




2004

FAALİYET RAPORU





İçindekiler

1	Yönetim Kurulu Başkanı'nın Sunuşu	3	6	Yurtiçi Talep Projeksiyonu	11	11	Pazarlama, İhracat, Yatırım ve Diğer Faaliyetler	29
2	Yönetim Kurulu ve Denetim Kurulu	5	7	Petkim Yurtiçi Pazar Payı	12	12	Finansal Durum	39
3	Genel Müdür'ün Sunuşu	7	8	Üretim Faaliyetleri	13	13	Petkim'in Gelişimi	57
4	Genel Müdürlük	9	9	Akım Şeması	19	19	Petkim Kurumsal Yönetim İlkeleri Uyum Raporu	61
5	Son Beş Yılda Şirketimiz	10	10	Fabrikalar	21	21		

Millete efendilik yoktur.

Hizmet vardır.

K. Atatürk





Yönetim Kurulu Başkanı'nın Sunuşu

"Gelişimin ardındaki büyük güç"



Petrokimya Sektörü yirminci yüzyılın ikinci yarısından sonra hızla gelişerek, gerek teknolojiyle, gerek durmadan yeni halkaların eklendiği üretim zinciri ile dünyanın gelişimi ve değişiminde önemli rol oynamıştır. Doğal ham madde yerine ikame edilebilen geniş üretim yelpazesi, ürünlerinin kullanım, dayanım ve maliyet üstünlükleri sayesinde 21. yüzyılın en önemli endüstrilerinden biri haline gelmiştir.

Türkiye'de petrokimya sanayini kurmak ve geliştirmek misyonu ile temelleri atılmış olan PETKİM, kuruluşunda ilk ve tek, bugün ise en büyük petrokimya kuruluşu olarak faaliyetlerine devam etmektedir.

Ancak, Petkim kuruluşunda kendisine yüklenmiş olan petrokimya sanayini geliştirme misyonunu yeterince yerine getirememiştir. Karlılığın büyük olduğu yıllarda yatırımlar ihmal edilmiş ve yurt içi pazar payı yıldan yıla azalmıştır.

Son yıllarda ülkemizde sağlanan güven ve istikrara bağlı olarak 2004 yılı, Petkim'in küllenen bu misyonunun yeniden alevlendirilmeye başladığı bir yıl olmuştur. Müşterilerimizle ve yöneticilerimizle, önce kendimizi sorgulayarak işe başladık, Petkim olarak güçlü ve zayıf yönlerimizi belirledik. Güçlü yönlerimizi harekete geçirdik, zayıf yönlerimizi ise iyileştirmeye açık alanlar olarak ilan ettik. Sürekli, iyileştirme felsefesini kurumsal bir kültür olarak benimsedik.

Çağımız artık bilgi çağıdır. Akıl ve bilimin gerekli kıldığı davranış modellerini geliştirmemiz gerekiyor. Sorunlar karşısında pratik çözümler üretmek, ben merkezli yönetim anlayışı yerine, "İnsan" ve "İlke" merkezli yönetim anlayışını benimsemek durumundayız.

Başarı bir takım oyunudur. Ekip ruhu ve takım çalışması olmayan, kurumsal bir kültür üzerine oturmayan hiçbir başarı kalıcı olmaz. Biz Petkim ailesi olarak ülkemizin geleceğini inşa etmede, şimdiye kadar olduğu gibi, bundan sonra da üzerimize düşeni fazlasıyla yapacağız.

Petkim, gerek konusunda uzmanlaşmış personel yapısıyla, gerek mevcut alt yapı imkanlarıyla, gerekse finansal güç olarak geleceği kuşatmak adına muhteşem bir potansiyele sahiptir. Dünyanın en pahalı topraklarında sürekli bedel ödeyerek yaşayan bir ülke olarak, gelecekte kaldıramayacağımız bedelleri ödememek için, el ve gönlül birliği ile çalışmak zorundayız. Paydaşlarımızla, ortak paydalarımızda bütünleşerek geçmişten aldığımız emanetleri büyüterek ve geliştirerek geleceğe aktarmak mecburiyetindeyiz.

Osman İLTER
Yönetim Kurulu Başkanı

En yüksek katma değeri yaratan sektörlerin başında gelen petrokimya sektörünün ülkemiz ihtiyaçlarına cevap verebilecek kapasitelere ulaştırılmasının ülke çıkarları açısından bir zorunluluk olduğunu düşünüyorum.



Yönetim Kurulu

5

Petkim Faaliyet Raporu 2004



1



3



2



4

Yönetim Kurulu

6

Petkim Faaliyet Raporu 2004



5



7



6



a

Yönetim kurulu

Yönetim Kurulu

Denetim Kurulu

- 1 Osman İLTER
Başkan
- 2 Prof. Dr. M. Ali GÜRKAYNAK
Başkan Vekili
- 3 Kenan YAVUZ
Üye-Genel Müdür
- 4 Birol AYDEMİR
Üye

- 5 Halit ÖCAL
Üye
- 6 M. Fikret USLU
Üye
- 7 Erkan GÜRKAN
Üye

- a Mehmet Akif ULUSOY
Denetçi



Genel Müdür'ün Sunuşu

“Sanayinin
Temel Taşı”



Ülkemiz sanayinin temel taşlarından biri olan Petkim'in mensubu olmak gerçekten çok gurur verici ancak, bir o kadar da ağır bir sorumluluk. Bizlere emanet edilen bu güzide kurumu, mutlaka daha ileri mevizlere taşıyamak mecburiyetindeyiz.

2004 yılına değişim hazırlık yılı olarak ilan etmiştik, 2005 yılı ise değişim yılı olacak. Değişimden kastettiğimiz şey, kurumun evrensel değerlerle bütünleşmiş, sonsuza dek koruması gerektiği kimliğinin üzerine oturan, sürekli iyileşme, verimliliği artırma, rekabeti izleme ve kendisini sorgulayarak eksikliklerini tespit etme ve dış dinamiklerin zorlamasıyla değil, kendi iç dinamiklerini harekete geçirerek sürekli kendisini yenileyen bir organizasyon haline gelmesi.

Değişim yılında şirketimizin 2000'li yıllarda başlattığı Petkam projesini kademeli olarak hayata geçireceğiz. Bu dönemde tüm fabrikalarımızda çok önemli iyileştirmeler, modernizasyon faaliyetleri ve kapasite artırımları gerçekleşiyor. Petrokimya sektörü dünya ekonomisinde en yüksek katma değer yaratan bir özelliğe sahip ve petrokimya ürünlerine yönelik talep her geçen gün artmaktadır. Çünkü, modern yaşamda plastik giderek daha yaygın olarak kullanılıyor ve hayatın her alanında yer alıyor. Tamamlanacak Petkam projesinin haricinde 2005 yılı için 100 milyon dolarlık ilave yatırım programladık ve bu projeleri hızla hayata geçireceğiz.

Kendisini geleceğe odaklamayan ve yarınları bugünden planlamayan hiçbir organizasyon ayakta kalamaz. Üstelik geleceğe odaklanmak ve planlamak yetmez, gelecekteki gelişmeleri nasıl kendi menfaatleriniz doğrultusunda yönlendirebileceğinizi ve nasıl kontrol edebileceğinizi de düşünmeniz gerekir. **Rakiplerinden geri kalmamayı ummak, daha başlangıçta yeniliği kabullenmek anlamına gelir.** Lider ve öncü olabilmeyi yolu, farklılık yaratmaktan geçer. Sahip olduğumuz üstünlükleri ve

avantajları kullanarak, kimsenin yapamadığını yapabileceğimize bence sahip olmak gerekiyor. Kendimize özgü yeteneklerimizi öne çıkararak, enerjisini kendi bünyesinde tüketmek yerine, dış dünyaya ve geleceğe odaklayan bir stratejiye sahip olmadıkça, içinde bulunduğumuz yüzyılı ıskalamak durumunda kalabiliriz. Türk toplumunun bünyesinde mevcut olan zenginlikler, günümüz çağdaş yönetim felsefelerine ışık tutacak düzeydedir. Birlikte olmak, birlikte üretmek, birlikte gurur duymak, birlikte üzülmek ve sevinmek. İşte günümüzün toplam kalite yaklaşımının “**takım ruhu**” olarak tanımladığı davranış modeli. Bu modeli biz Türk toplumu olarak yüzyıllar öncesinden “**harman yel ile, düğün el ile**” atasözü ile dillendirmiş ve sosyal hayatımızın her safhasına yerleştirmişiz. Şimdi bu özellikleri kurumsal platformlara sistematik olarak aktarmamız, üretim ve rekabet gücümüzü yükseltmek için kullanmamız gerek.

Kendi ayakları üzerinde durmamız gerek, kendimize güvenmemiz, birbirimize inanmamız gerek. **Bireysel korkularımızdan sıyrılarak ülkemiz ve şirketimiz için doğru olanı yapmamız gerek.**

Petkim ailesi olarak, şimdiye kadar olduğu gibi, bundan sonra da ülkemize olan borcumuzu ödemeye devam edeceğiz. **Büyüyen, yatırım yapan, kar eden ve yarattığı katma değeri ülkesiyle paylaşan bir organizasyon adıdır Petkim.** Tüm bunları gerçekleştirmek için en büyük güvencemiz ise çalışanlarımız, müşterilerimiz, imalatçılarımız kısacası Petkim zincirinin tüm halkalarıdır.

2005 yılında da, kamuoyumuza açtığımız üretim, satış ve kar hedeflerini gerçekleştirmek için var gücümüzle çalışacağız. Buna mecbur ve mahkumuz.

Kenan Yavuz
Genel Müdür

Nisan 2005'ten itibaren yeni kapasitesi, yeni fabrikaları, bakım sürecinden geçmiş tüm üretim prosesleri ile yepyeni bir Petkim olarak ülkemizin hizmetinde olacağız. Ülke ekonomisi için yarattığımız katma değer, gururla dile getirebileceğimiz kadar büyük boyutlarda.





2

5

3

1

4

6

Genel Müdürlük

1 Kenan YAVUZ
Genel Müdür

2 Lütfi DOĞAN
Genel Müdür Yardımcısı
(Plan-Proje-Yatırım)

3 Abdulkadir TUNCER
Genel Müdür Yardımcısı
(İşletmeler)

4 M. Hayati ÖZTÜRK
Genel Müdür Yardımcısı
(Mali-Ticari)

5 Hatice KAYGIN
Genel Müdür Yardımcısı
(İnsan Kaynakları ve Kalite Sistemi)

6 Ali Öztürk
Daire Başkanı (Satın alma)

Son Beş Yılda Şirketimiz

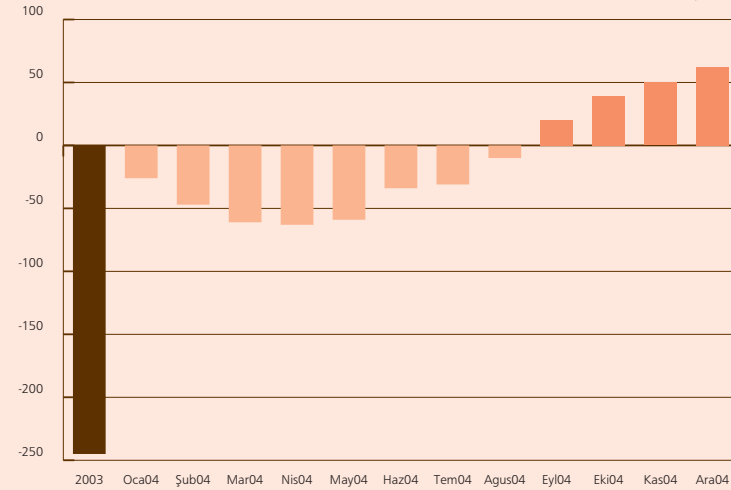
Milyar TL.

	2000	2001	2002	2003	2004
NET SATIŞLAR	496.831	776.302	961.547	1.240.046	1.568.689
İHRACAT (Milyon \$)	114	113	113	127	182
ÜRETİM DEĞERİ	481.713	660.945	912.456	1.323.755	1.497.066
YATIRIMLAR	21.944	47.877	112.355	72.722	113.639
AMORTİSMANLAR	46.593	72.283	110.198	236.422	233.697
KIDEM TAZMİNATI FONU	55.195	71.239	94.053	117.691	113.886
DÖNEM KARI					
Vergi Öncesi	(5.876)	8.456	15.011	(244.987)	61.943
Net Kar veya (Zarar)	(10.477)	2.887	2.647	(245.402)	61.943
Net Kar veya (Zarar) (Milyon \$)	(15)	(7)	(1)	(183)	46
ÇIKARILMIŞ SERMAYE	117.000	204.750	204.750	204.750	204.750
FINANSAL BORÇLAR	3.339	-	23.949	14.990	10.889
TOPLAM AKTİFLER	610.940	888.546	1.196.566	1.753.168	1.753.685
PERSONEL SAYISI (YIL SONU)	6.592	5.006	4.859	4.281	3.967
BRÜT DÖVİZ TASARRUFU (Milyon \$)	763	589	647	700	1.002
MİLLİ EKONOMİYE KATKI	143.538	215.507	260.315	194.875	497.650

Tüm rakamlar aksi belirtilmedikçe milyar TL'dir. 31/12/2004 itibarıyla 1 US \$ = 1.342.100 TL'dir.

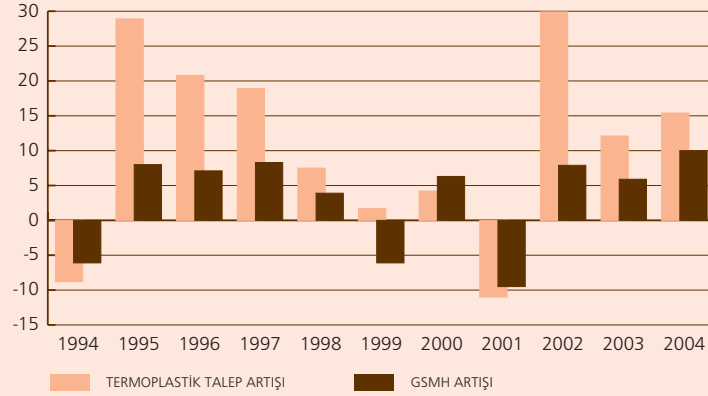
Net Kar/ Zarar

Trilyon TL.



SPK Seri XI No 20 sayılı Tebliğ Hükümlerine Göredir.

% GSMH VE PLASTİK TALEP ARTIŞ HIZLARININ KARŞILAŞTIRMASI



Petrokimyasal Ürünler Yurtiçi Talep Projeksiyonu

Bin Ton

ÜRÜNLER	2004		TALEP TAHMİNİ*					
	FİİLİ TALEP	YILLIK DEĞİŞİM %	A			B		
			2010	2015	99-04HIZI,%	2010	2015	94-04HIZI,%
POLİMERLER	2.343	15	4.448	8.967	13,0	5.190	11.265	15,3
PVC	583	21	942	1.405	8,3	1.132	1.967	11,7
AYPE	387	8	458	526	2,8	553	744	6,1
LİNEER AYPE	117	47	685	2.988	34,3	688	3.015	34,4
YYPE	310	17	704	1.393	14,6	672	1.280	13,7
PP	748	15	1.339	2.174	10,2	1.752	3.561	15,2
PS	198	2	321	481	8,4	394	699	12,1
ELYAF HAMMADDELERİ	814	31	1.267	1.834	7,7	1.545	2.726	11,6
ACN	266	27	414	599	7,7	390	537	6,6
MEG	230	23	333	453	6,4	397	627	9,6
PTA	318	41	520	782	8,5	758	1.561	15,6
LASTİK HAMMADDELERİ	206	12	393	674	11,4	326	479	8,0
SBR	61	13	125	228	12,8	92	129	7,1
CBR	25	18	49	84	11,5	41	62	8,5
KARBON SİYAHİ	120	11	219	362	10,6	193	287	8,3
DİĞERLERİ	228	51	254	279	1,9	282	338	3,6
PA	56	8	67	78	3,0	73	92	4,6
p - X	172	74	187	202	1,5	209	246	3,3
GENEL TOPLAM	3.590	20	6.361	11.754	11,4	7.344	14.807	13,7

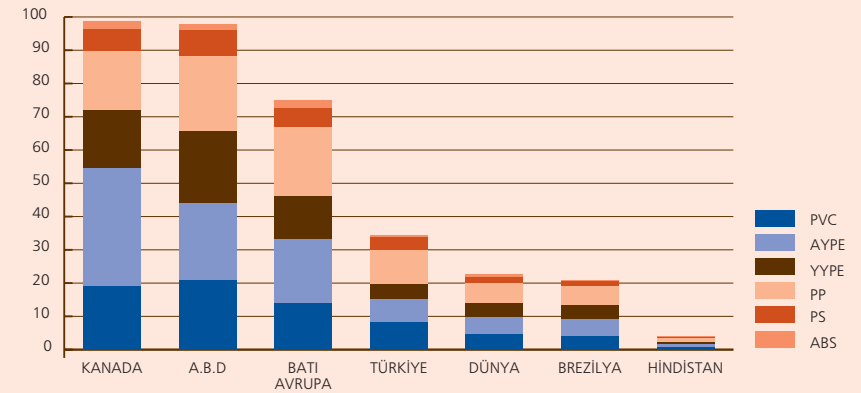
(*) A: 1999 -2004 arası fiili ortalama yıllık büyüme hızının, 2004 fiili talebine uygulanması ile yapılan tahmin.
B: 1994 -2004 arası fiili ortalama yıllık büyüme hızının, 2004 fiili talebine uygulanması ile yapılan tahmin.

Petkim Yurtiçi Pazar Payı

	2000	2001	2002	2003	2004
TERMOPLASTİKLER	34	35	33	27	24
PVC	38	40	35	29	25
AYPE	60	68	56	52	48
YYPE	39	34	37	29	29
PP	16	17	15	11	9
PS	14	8			
ELYAF HAMMADDELERİ	28	33	32	31	25
ACN	22	36	37	34	32
MEG	38	38	42	38	28
PTA	25	27	21	22	17
LASTİK HAMMADDELER	49	43			
SBR	69	52			
CBR	57	57			
KS	40	36			
DİĞERLERİ	54	58	64	69	55
BENZEN			100	99	99
O - X	100	100	100	100	100
P - X	47	46	55	63	45
FTALİK ANHİDRİT	53	74	61	60	56
GENEL TOPLAM	35	37	35	31	27

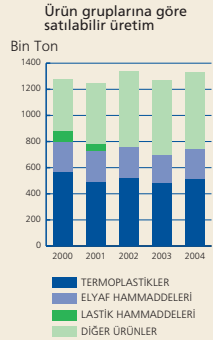
2004 Yılı Kişi Başına Termoplastik Tüketimi

KG/KİŞİ/YIL





İnsana ve Çevreye Saygılı
Yüksek Kapasitede Üretim



Petkim; Türkiye’de büyük ölçekli tek petrokimya üreticisi, dünya standartları üzerinde kapasite kullanımı ve teknolojik yapısı, sürekli kapasite artırımına dönük yatırımlarıyla sanayinin temel taşlarından biridir.

2004 Yılı üretim ve bakım faaliyetleri normal operasyonda devam etmiş, fabrikalar program kapasitelerinde çalıştırılarak toplam kalite anlayışı içerisinde ve öngörülmuş standartlarda üretimler gerçekleştirilmiştir. Planlı bakım faaliyetleri ve Kestirimci Bakım Yöntemi ile fabrikaların periyodik bakım süreleri ve anzi bakım duruş sürelerinin aşgariye indirilmesine yönelik çalışmalara devam edilmiştir.

Fabrikaların ilk devreye almış tarihlerinden bu yana toplam üretim bazında en yüksek üretim değerine ulaşılmıştır. Benzen, VCM, PVC, YYPE, Kostik’de rekor üretimler gerçekleştirilmiştir. AYPE, VCM, ACN, PVC, Benzen, PP ve PA üretimlerinde yıllık dizayn kapasitelerine ulaşılmıştır.

Kapasite kullanım oranları Termoplastiklerde %100, Etilen’de tevsi durumu nedeniyle %94 olmuştur. Elyaf hammaddeleri üretimi ise işletme darboğazları nedeni ile %94 seviyesinde gerçekleşmiştir.

Fabrikaların kapasite ve verim artırıcı iyileştirme faaliyetleri sürmektedir. Etilen, PP Fabrikaları tevsi yatırımları ve yeni kurulmakta olan AYPE-T fabrikasının devreye alınması 2005 yılının ilk yarısında tamamlanacaktır.

Yardımcı İşletme Üniteleri de fabrikaların ihtiyacı olan utiliteleri kesintisiz karşılamıştır. Atık Giderme, Ortak Boru ve Liman Yükleme-Boşaltma faaliyetleri ile Kompleks’te üretimin devamlılığı sağlanmıştır.

PETKİM, Yüksek Ürün Kalitesi, Son On Yılda Ortalama %97 Kapasite Kullanım Oranı ile Ülke Ekonomisinin Hizmetinde

Üretim Kapasiteleri

ÜRÜNLER	TON/YIL
TERMOPLASTİKLER	516.000
PVC	150.000
AYPE	190.000
YYPE	96.000
PP	80.000
ELYAF HAMMADDELERİ	249.000
ACN	90.000
PTA	70.000
MEG	89.000
DIĞER ÜRÜNLER	799.000
ETİLEN	400.000
BENZEN	123.000
PA	34.000
GAZ KLOR	100.000
VCM	142.000
TOPLAM	1.564.000

2004 Yılı Üretimi

ÜRÜNLER	KAPASİTE	TON		
		KAPASİTE KULLANIMI %	BRÜT ÜRETİM	SATILABİLİR ÜRETİM
ETİLEN	400.000	94	376.312	11
TERMOPLASTİKLER	516.000	100	515.876	508.938
PVC	150.000	104	156.585	156.585
AYPE	190.000	101	191.683	185.558
YYPE	96.000	94	90.300	89.487
PP	80.000	97	77.308	77.308
ELYAF MADDELERİ	249.000	94	234.343	234.343
ACN	90.000	98	88.107	88.107
PTA	70.000	91	63.499	63.499
MEG	89.000	93	82.737	82.737
DIĞER ÜRÜNLER	399.000	99	1.509.581	588.100
DEG			7.559	7.559
PA	34.000	101	34.412	34.412
BENZEN	123.000	107	131.394	131.394
o - X			35.205	6
p - X			97.080	52.120
C ₈ KARIŞIMI			77.115	77.115
PROPİLEN (KS)			87.800	4.298
PROPİLEN (PS)			97.258	
C ₄			113.050	112.681
HAM BENZİN			287.173	6.299
AROMATİK YAĞ			65.196	65.637
KLOR	100.000	89	89.479	
SUDKOSTİK (% 100)			101.200	88.886
VCM	142.000	99	140.180	
EDC			120.876	
HCl (%27)			16.982	1.230
MASTERBATCH			3.989	1.123
TORBA			3.632	963
DIĞERLERİ (*)				4.378
GENEL TOPLAM	1.564.000	97	2.636.112	1.331.393

(*) Low Polimer, Ataktik Polimer, TEG, Sülfürik Asit ve Hipoklorit satılabilir üretimlerdir.



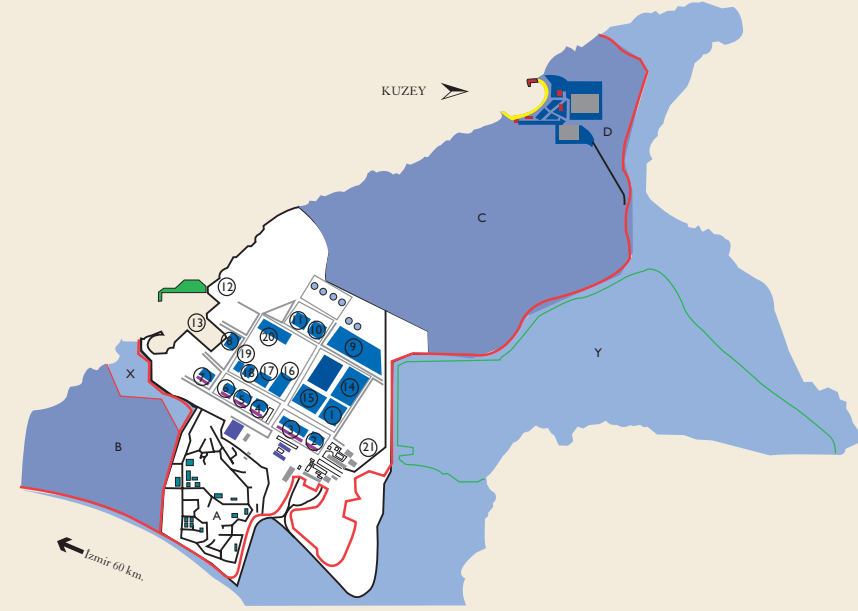
Yıllar İtibariyle Satılabilir Üretim

TON

ÜRÜNLER	2000	2001	2002	2003	2004
ETİLEN	6	2.750	8	8	11
TERMOPLASTİKLER	558.526	487.139	515.277	477.517	508.938
PVC	176.629	147.170	156.526	139.974	156.585
AYPE	215.939	198.805	194.184	184.519	185.558
YYPE	70.355	56.352	84.784	82.129	89.487
PP	75.937	77.944	79.783	70.895	77.308
PS	19.667	6.868			
ELYAF HAMMADDELERİ	236.865	233.521	240.134	216.070	234.343
ACN	77.483	87.986	91.295	84.243	88.107
PTA	71.951	62.740	64.992	56.369	63.499
MEG	87.431	82.795	83.848	75.458	82.737
LASTİK HAMMADDELERİ	79.406	58.513			
SBR	27.688	19.067			
CBR	16.649	12.394			
KARBON SİYAHİ	35.069	27.052			
DİĞER ÜRÜNLER	404.177	464.623	578.616	572.663	588.100
DEG	8.070	7.907	7.816	7.169	7.559
PA	32.221	32.939	33.931	33.347	34.412
BENZEN	119.594	121.484	122.096	130.358	131.394
o - X	1.203	1.042			6
p - X	45.953	32.759	35.911	53.001	52.120
TOLUEN	48				
C ₅ KARIŞIMI	67.226	66.042	66.775	71.187	77.115
PROPİLEN (KS)	5.194	4.895			4.298
PROPİLEN (PS)			2.274		
C ₄	48.519	67.223	110.999	114.225	112.681
HAM BENZİN	17.946	31.647	37.656	8.394	6.299
LPG	26	292			
AROMATİK YAĞ		7.180	52.949	61.054	65.637
SUDKOSTİK (%100)	50.990	84.299	87.169	86.871	88.886
SIVI KLOR	14				
EDC			13.621		
HCl (%27)				48	1.230
MASTERBATCH	177	89	109	314	1.123
PLASTİK MAMÜLLER	3.295	2.103	1.975	1.011	963
DİĞERLERİ*	3.702	4.723	5.335	5.684	4.378
GENEL TOPLAM	1.278.980	1.246.546	1.334.035	1.266.258	1.331.393

(*) Aliğa'da Low Polimer, Ataktik Polimer, TEG, Sülfürik Asit, Hipoklorit; Yanımca'da, Organik Yan Ürün satılabilir üretimlerdir.

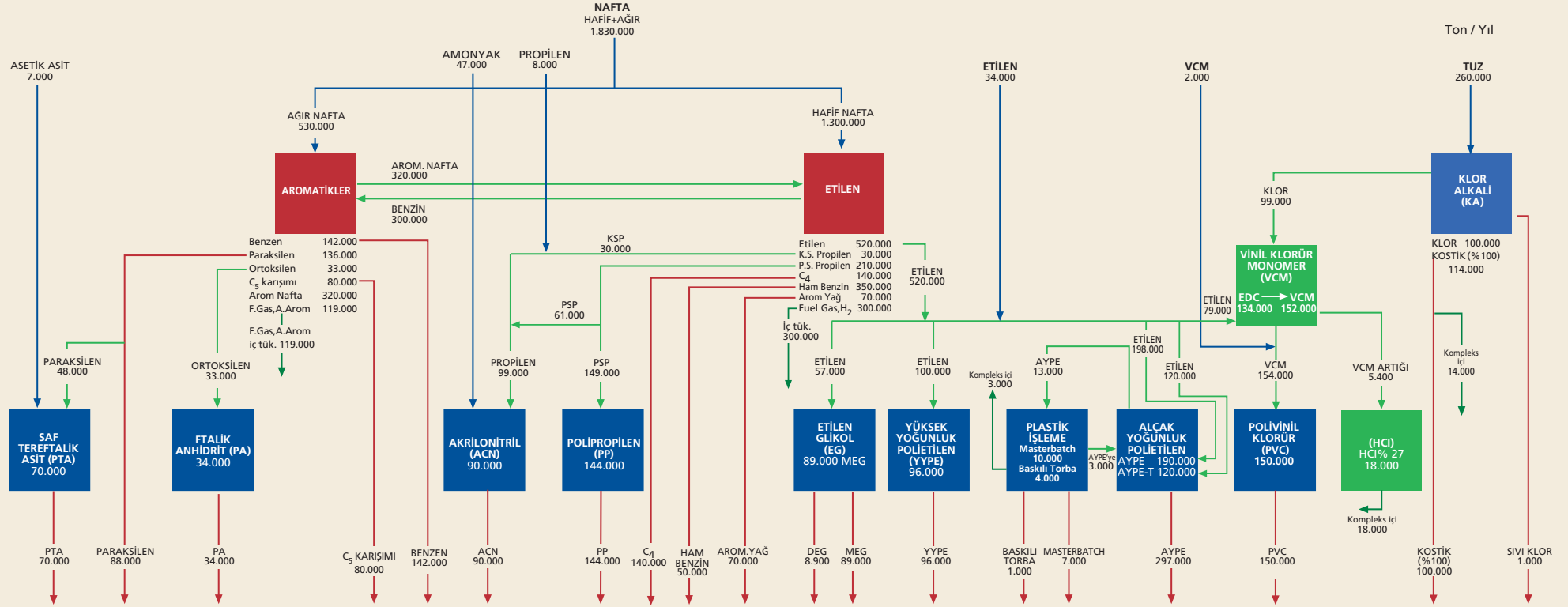
Not: Yanımca Kompleksi'nin Tüpraş'a devri nedeniyle, 2002 yılından itibaren miktarlar sadece Aliğa Kompleksi'ne aittir.



Aliğa Yerleşim Planı ve Üniteler

- | | | | |
|----------|-----------------------|----------------------------|--------------------|
| 1 ETİLEN | 8 EO&EG | 15 Atık Gaz Yakma Bacası | A. Sosyal Konutlar |
| 2 PVC | 9 AROMATİKLER | 16 Buhar ve Enerji Üretimi | B. Petkim+Vakıf |
| 3 AYPE | 10 ACN | 17 Demi Su | C. Orman Sahası |
| 4 YYPE | 11 VCM | 18 Soğutma Kulesi | D. Çayağzı |
| 5 PP | 12 Klor Alkali | 19 Hava, Azot, Oksijen | X. Petrol Ofisi |
| 6 PA | 13 Liman | 20 Atık Giderme | Y. Tüpraş |
| 7 PTA | 14 Etilen Tank Sahası | 21 Su Arıtma | |





Tevisi Sonrası Kapasiteler Esas Alınmıştır.

Akım Şeması

Petrol ürünlerinin daha değerli ürünlere dönüştürüldüğü petrokimya sanayii, katma değeri yüksek, geniş bir ürün yelpazesine sahiptir.





**14 Fabrika, 8 Ortak Tesis
Liman ve Barajıyla
Güçlü Bir Petrokimya Kompleksi**



1



2



7



3



4



6



5

Fabrikalar

1 ETİLEN FABRİKASI

Kurulu Kapasite 400.000 Ton/Yıl
 Lisansör Firma Stone & Webster Eng. Ltd.- İNGİLTERE
 Müh. ve Tedarik Müteahhidi Stone & Webster Eng. Ltd.-İNGİLTERE
 Montaj Firması Tekfen - TÜRKİYE
 İşletmeye Alınış Tarihi 21-Mar-85
 2004 Yılı Üretimi 376.312 Ton
 Personel Sayısı 189
 İşgücü Verimliliği (Direkt) 899 Kg / Adam - saat
 ETİLEN / Nafta Dönüş.Oranı % 30
 Kapasite Kullanım Oranı % 94

2 AYPE FABRİKASI

Kurulu Kapasite 165.000 Ton/Yıl
 Lisansör Firma Imperial Chemical Ind. Ltd. İNG.
 Müh. ve Tedarik Müteahhidi SIM - Chem Ltd. İNGİLTERE
 Montaj Firması Kutlutas - TÜRKİYE
 İşletmeye Alınış Tarihi 19-Nis-85
 Tevsi Tarihi 1992
 Tevsi Sonrası Kapasite 190.000 Ton/Yıl
 2004 Yılı Üretimi 191.683 Ton
 Personel Sayısı 201
 İşgücü Verimliliği (Direkt) 475 Kg / Adam - saat
 AYPE / Etilen Dönüşüm Oranı % 95
 Kapasite Kullanım Oranı % 101

3 YYPE FABRİKASI

Kurulu Kapasite 44.000 Ton/Yıl
 Lisansör Firma Mitsui Petrochemical Co.- JAPONYA
 Müh. ve Tedarik Müteahhidi Mitsui Eng.Shipbuil.Co.Ltd.&Mitsui Co.Ltd. JAPONYA
 Montaj Firması Koray - TÜRKİYE
 İşletmeye Alınış Tarihi 23-Tem-85
 Tevsi Tarihi 2001
 Tevsi Sonrası Kapasite 96.000 Ton/Yıl
 2004 Yılı Üretimi 90.300 Ton
 Personel Sayısı 111
 İşgücü Verimliliği (Direkt) 383 Kg / Adam - saat
 YYPE / Etilen Dönüş.Oranı % 97
 Kapasite Kullanım Oranı % 94

4 POLİPROPİLEN FABRİKASI

Kurulu Kapasite 66.000 Ton/Yıl
 Lisansör Firma Mitsubishi Petrochemical Co.- JAPONYA
 Müh. ve Tedarik Müteahhidi Chiyoda Eng. Ltd. & Mitsubishi Co.- JAPONYA
 Montaj Firması AEA - TÜRKİYE
 İşletmeye Alınış Tarihi 4-Ağus-85
 Tevsi Tarihi 1994
 Tevsi Sonrası Kapasite 80.000 Ton/Yıl
 2004 Yılı Üretimi 77.308 Ton
 Personel Sayısı 114
 İşgücü Verimliliği (Direkt) 323 Kg / Adam - saat
 PP / Propilen Dönüş.Oranı % 91
 Kapasite Kullanım Oranı % 97

5 ACN FABRİKASI

Kurulu Kapasite 70.000 Ton/Yıl
 Lisansör Firma Vistron Corp. - ABD
 Müh. ve Tedarik Müteahhidi Badger Pan America - İNGİLTERE
 Montaj Firması Entes - TÜRKİYE
 İşletmeye Alınış Tarihi 15-Ağus-85
 Tevsi Tarihi 1994
 Tevsi Sonrası Kapasite 90.000 Ton/Yıl
 2004 Yılı Üretimi 88.107 Ton
 Personel Sayısı 81
 İşgücü Verimliliği (Direkt) 496 Kg / Adam -saat
 ACN(Prop.+Amonyak) Dön.Oranı %62
 Kapasite Kullanım Oranı %98

6 ETİLEN GLİKOL FABRİKASI

Kurulu Kapasite 89.000 Ton/Yıl MEG
 Lisansör Firma Shell Research Ltd. - HOLLANDA
 Müh. ve Tedarik Müteahhidi Mitsui Eng.Shipbuilding Co.Ltd.& Mitsui Co. Ltd. JAPONYA
 AEA - TÜRKİYE
 Montaj Firması 12-Ara-85
 İşletmeye Alınış Tarihi 82.737 Ton
 2004 Yılı Üretimi 73
 Personel Sayısı 538 Kg / Adam - saat
 İşgücü Verimliliği (Direkt) % 158
 MEG / Etilen Dönüşüm Oranı % 93
 Kapasite Kullanım Oranı

7 AROMATİKLER FABRİKASI

Kurulu Kapasite 123.000 Ton/Yıl Benzen
 Lisansör Firma Universal Oil Products (UOP) - ABD
 Müh. ve Tedarik Müteahhidi JGC Corp.Nissho Iwai Corp.- JAPONYA
 Montaj Firması Enka - TÜRKİYE
 İşletmeye Alınış Tarihi 22-Mar-85
 2004 Yılı Üretimi 131.394 Ton
 Personel Sayısı 122
 İşgücü Verimliliği (Direkt) 487 Kg /Adam -saat
 BENZEN(Nafta+Ham Benzin) Dön. Oranı % 19
 Kapasite Kullanım Oranı %107



8



9



12



11



10



13



14

Fabrikalar

8	PTA FABRİKASI	
	Kurulu Kapasite	70.000 Ton/Yıl
	Lisansör Firma	Standart Oil Co. (Indiana) - ABD
	Müh. ve Tedarik Müteahhidi	Technipetrol S.P.A. - İTALYA
	Montaj Firması	Alarko - TÜRKİYE
	İşletmeye Alınış Tarihi	28-Nis-87
	2004 Yılı Üretimi	63.499 Ton
	Personel Sayısı	114
	Isgücü Verimliliği (Direkt)	263 Kg / Adam - saat
	PTA/Paraksilen Dönüşüm Oranı	% 146
	Kapasite Kullanım Oranı	% 91

9	PA FABRİKASI	
	Kurulu Kapasite	34.000 Ton/Yıl
	Lisansör Firma	Atochem - FRANSA
	Müh. ve Tedarik Müteahhidi	Krebs & Cie S.A. - FRANSA
	Montaj Firması	Atilla Doğan - TÜRKİYE
	İşletmeye Alınış Tarihi	19-Ara-85
	2004 Yılı Üretimi	34.412 Ton
	Personel Sayısı	89
	Isgücü Verimliliği (Direkt)	186 Kg / Adam - saat
	PA/Ortoksilen Dönüşüm Oranı	% 99
	Kapasite Kullanım Oranı	% 101

12	PVC FABRİKASI	
	Kurulu Kapasite	105.000 Ton/Yıl
	Lisansör Firma	ICI, Solvay - İNGİLTERE / BELÇİKA
	Müh. ve Tedarik Müteahhidi	CTIP S.P.A. - İTALYA
	Montaj Firması	Alarko - TÜRKİYE
	İşletmeye Alınış Tarihi	19-Mar-86
	Tevsili Tarihi	1995
	Personel Sayısı	150.000 Ton/Yıl
	2004 Yılı Üretimi	156.585 Ton
	Personel Sayısı	150
	Isgücü Verimliliği (Direkt)	482 Kg / Adam - saat
	PVC / VCM Dönüşüm Oranı	% 98
	Kapasite Kullanım Oranı	%104

13	TORBA ÜRETİM ÜNİTESİ	
	Kurulu Kapasite	20.000.000 Adet / Yıl
	Müh. ve Tedarik Müteahhidi	Windmüller & Hölcher - ALMANYA
	Montaj Firması	Windmüller & PETKİM
	İşletmeye Alınış Tarihi	24-Nis-86
	2004 Yılı Üretimi	18.949.394 Adet
	Personel Sayısı	51
	TORBA/AYPE Dönüşüm Oranı	% 96
	Kapasite Kullanım Oranı	% 95

10	KA FABRİKASI	
	Kurulu Kapasite	75.000 Ton/Yıl Klor Gazı
	Lisansör Firma	Oronzio De Nora - İTALYA
	Müh. ve Tedarik Müteahhidi	Catalytic.int.inc.U.K.Oronzio De Nora Permelec S.P.A-İTALYA
	Montaj Firması	Entes - TÜRKİYE
	İşletmeye Alınış Tarihi	4-May-85
	Tevsili Tarihi	2002
	Tevsili Sonrası Kapasite	100.000 Ton/Yıl
	2004 Yılı Üretimi	89.479 Ton
	Personel Sayısı	131
	Isgücü Verimliliği (Direkt)	335 Kg / Adam - saat
	GAZ KLOR / Ham Tuz Dön.Oranı	%39
	Kapasite Kullanım Oranı	%89

11	VCM FABRİKASI	
	Kurulu Kapasite	108.000 Ton/Yıl
	Lisansör Firma	ICI, Solvay - İNGİLTERE / BELÇİKA
	Müh. ve Tedarik Müteahhidi	CTIP S.P.A. - İTALYA
	Montaj Firması	Alarko - TÜRKİYE
	İşletmeye Alınış Tarihi	9-Tem-86
	Tevsili Tarihi	1995
	Tevsili Sonrası Kapasite	142.000 Ton/Yıl
	2004 Yılı Üretimi	140.180 Ton
	Personel Sayısı	112
	Isgücü Verimliliği (Direkt)	537 Kg / Adam - saat
	VCM(Etilen+Klor+EDC) Dön.Oranı	% 86
	Kapasite Kullanım Oranı	% 99

14	MASTERBATCH ÜNİTESİ	
	Kurulu Kapasite	10.000 Ton / Yıl
	Müh. ve Tedarik Müteahhidi	JSW - JAPONYA
	Montaj Firması	Atilla Doğan -TÜRKİYE
	İşletmeye Alınış Tarihi	14-Nis-93
	2004 Yılı Üretimi	3.989 Ton
	Personel Sayısı	28
	Kapasite Kullanım Oranı	% 40



Yardımcı işletme üniteleri

1 GÜZEL HİSAR BARAJI	
Müh. ve Tedarik Müteahhidi	D.S.İ
Montaj Firması	Palet - TÜRKİYE
Yağış Alanı	450 km ²
Yıllık Ortalama Yağış (2004)	453 kg / m ²
Minimum Su Seviyesi	63 m.
Normal Su Seviyesi	104 m.
Maksimum Su Seviyesi	107 m.
Ölü Hacim	13 Milyon m ³
Aktif Hacim	137 Milyon m ³
Toplam Depolama Hacmi	150 Milyon m ³

Petkim ile diğer sanayi tesislerinin su ihtiyacını sağlamak amacıyla Petkim tarafından inşaatı montajı yapılmış, işletme hakkı D.S.İ.'de olan temel su kaynağıdır.

3 DEMİ ÜNİTESİ	
Kurulu Kapasite	1.200 Ton / saat
Lisansör Firması	Lurgi - ALMANYA
Müh. ve Tedarik Müteahhidi	Permutit - İNGİLTERE
Montaj Firması	Lurgi - ALMANYA
İşletmeye Alınış Tarihi	Permutit - İNGİLTERE
Tevsil Tarihi	Alke - TÜRKİYE
Tevsil Sonrası Kapasite	1984
2004 Yılı DM Üretimi	1.400 Ton / saat
Personel Sayısı	6.802.500 Ton
	68

2 SU ÖN ARITMA	
Kurulu Kapasite	5.578 m ³ /h max. debi, 4.800 m ³ /h normal debi
Müh. ve Tedarik Müteahhidi	Lurgi - Enka İTALYA - TÜRKİYE
Montaj Firması	Alke - TÜRKİYE
İşletmeye Alınış Tarihi	1983
Ham Su Havuzları Depolama Kapasitesi	80.000 m ³
Kullanım Alanları	Yanğın suyu, Hamsu, Proses Suyu, Soğutma Suyu ve İçme Suyu
2004 Yılı Proses Suyu Üretimi	22.053.733 Nm ³
Personel Sayısı	65

4 BUHAR ÜRETİM ÜNİTESİ	
Kurulu Kapasite	1.200 Ton/h XHS (HHS, HS, MS, LS'de Üretilir.)
Müh. ve Tedarik Müteahhidi	Mitsubishi Heavy Ind. Ltd. - JAPONYA
Montaj Firması	Tokar - TÜRKİYE
Lurgi - İşletmeye Alınış Tarihi	1984
Tüketilen Yakıt Cinsi	Fuel Oil (% 90-95), Fuel Gas, Hidrojen, Vent Gas
2004 Yılı XHS Üretimi	8.136.361 Ton
Personel Sayısı	84

5 ELEKTRİK ÜRETİM - DAĞITIM	
Kurulu Kapasite	(80 MVA+80 MVA+25 MVA +27 MVA) 4 Turbo jen.
Toplam Üretim Gücü	170 MW
Lisansör Firma	ABB - İSVİÇRE
Müh. ve Tedarik Müteahhidi	ABB - İSVİÇRE
Montaj Firması	Tokar - Koray - TÜRKİYE
İşletmeye Alınış Tarihi	1984 - 1985 - 2001
2004 Yılı Üretimi	966.275 MWh
Personel Sayısı	46
Üretilen Elektrik/Tük. Top. Elektrik	% 86

7 ATIK GİDERME	
ATIK SU ARITMA	550 m ³ / h Yağlı Atık Su
Kurulu Kapasite	120 m ³ / h Esvel Atık Su
Lisansör Firma	1.000 m ³ / h Kimyasal Atık Su
Müh. ve Tedarik Müteahhidi	O.T.V. - FRANSA
Montaj Firması	Tekser - TÜRKİYE
İşletmeye Alınış Tarihi	Koray - TÜRKİYE
Artım Verimliliği	1984
	% 90 BOD ₅ , % 60 COD

KATI-SIVI ATIK YAKMA	0,85 Ton / saat Katı Atık
Kurulu Kapasite	1,07 Ton / saat Arıtma Çamuru
Lisansör Firma	0,34 Ton / saat Atık Yağ
Müh. ve Ted. Müteahhidi	Vinci - FRANSA
Montaj Firması	Sistem Yapı - TÜRKİYE
İşletmeye Alınış Tarihi	Sistem Yapı - TÜRKİYE
Personel Sayısı	2003
	64 (Atık Su Arıtma personeli dahil)

6 HAVA AZOT	
Kurulu Kapasite	26.000 Nm ³ / h Gaz Azot
Lisansör Firma (Ünite-1,2), (Ünite-3)	Nuovo Pignone-İTALYA; Mitsubishi - JAPONYA
Müh. ve Tedarik Müteahhidi	Alarko - TÜRKİYE; Timsan - TÜRKİYE
Montaj Firması (Ü-1,2), (Ü-3)	14.07.1984, 02.02.1985; 17.01.1994
İşletmeye Alınış Tarihi (Ü-2, Ü-1, Ü-3)	17-Oca-94 (Ünite - 3)
Tevsil Tarihi	43.000 Nm ³ / h Gaz Azot
Tevsil Sonrası Kapasite	43.000 Nm ³ / h Gaz Azot
2004 Yılı Azot Üretimi	213.452.301 Nm ³
Personel Sayısı	48

8 LİMAN FAALİYETLERİ	
Kullanım Amacı	Şirketimiz ve 3. Şahıslar adına gelen gemilere liman hizmeti vermek
İskele Sayısı	3 Adet Tanker Rıhtımı, 2 Adet Kuru Yük Rıhtımı + 1 Adet Tuz İskelesi
İskele Boyutları	1 nolu iskele 163 m. boy, 6,50 m. derinlik
	2 nolu iskele 175 m. boy, 9,50 m. derinlik
	TUZ İskelesi 190 m. Boy, 5,50 m. derinlik
	5 nolu iskele 219 m. boy 10 / 17 m. derinlik
	Kuru Yük İskelesi 163 m. boy, 6,50 m. derinlik
	Kuru Yük İskelesi 175 m. boy, 9,50 m. derinlik
2004 Yılı Gelen Gemi Sayısı	364
-Yüklemelerin Gemilere Göre Dağılımı	222
-Tahliyelerin Gemilere Göre Dağılımı	142
Liman Hizmetlerinden Elde Edilen Gelir	667.810 \$ karşılığı 946.945 Milyon TL



**Müşteri Memnuniyetini İlke Edinen
Teknolojisini Sürekli Yenileyen
PETKAM'la Büyüyen
PETKİM**

Kaliteli Ürün ve Müşteri Odaklı Pazarlama

Petrokimyasal ürün piyasasında 2003 yılının sonlarında başlayan canlanma eğilimi 2004 yılında artarak devam etmiştir. Petrokimya sektörü 1987 ve 1995'deki altın yılları gibi olmasa da 2004 yılında yüksek karlılık yıllarından birini yaşamıştır. Petrokimya sektöründe 2004 yılında yaşanan canlanma; sektörün konjonktür yapısı, dünya genelinde talebin arzdan yüksek olması, ham petrol fiyatlarındaki artış, başta Çin olmak üzere gelişmekte olan ülkelerde talebin hızla artması gibi faktörlerle açıklanmaktadır.

2004 yılının bir başka özelliği de, petrokimya sektöründeki yön değişiminin daha keskin bir hale gelmesidir. Nitekim, petrokimya sanayinin doğduğu gelişmiş ülkelerde üretim ve tüketim nispi olarak azalırken, sektörün yönü; üretimde Ortadoğu bölgesine, tüketimde Asya bölgesine kaymıştır.

Dünya petrokimya sanayinde yaşanan canlanma, Türkiye'ye de olumlu yansımıştır. Türkiye petrokimya sanayi, bir yandan genel ekonomideki yüksek büyüme hızını arkasına alarak talep hızla artmış, PETKİM'in üretim kapasitesini artıracak PETKAM projesi tevsiyatımları son aşamasına gelmiştir. Bu yatırımlar tamamlandığında Petkim'in %30 civarında olan pazar payı, % 40 düzeyine çıkacaktır.

Petkim, sektörde son yıllarda giderek yoğunlaşan rekabet ortamında, rekabet üstünlüğünü sağlamak için 2004 yılında satış sistemini yeniden yapılandırmıştır. Pazarlama ve müşteri odaklı yeniden yapılanma stratejisi; pazar payını artırma,

rekabette üstünlük ve müşterileriyle iş ortağı temelinde uzun vadeli stratejik işbirliğine dayanmaktadır. Bu çerçevede öncelikle Satış Müdürlüğü kaldırılarak yerine Satış ve Pazarlama Müdürlüğü ile Satış Sonrası Hizmetler ve Sevkiyat Müdürlüğü kurularak organizasyon yapısını yeniden düzenlemiştir.

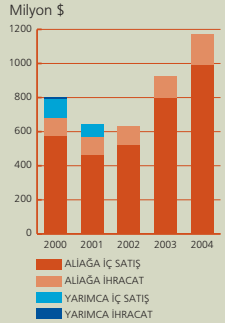
2004 yılında 204 müşteri ziyareti gerçekleştirilmiştir. Sektör temsilcilerinden seçilen iş ortakları ve Petkim yöneticilerinin katılımı ile "Petkim'in geleceğini yeniden tanımlamak ve satış sistemini sorgulamak" amacıyla toplantılar düzenlenmiştir. Ayrıca, müşterilerin yoğun olarak bulunduğu İstanbul, Ankara, İzmir, Bursa, Gaziantep illerinde toplantılar düzenleyerek iş ortaklarının taleplerini, ihtiyaçlarını ve beklentilerini almış, sorunlarına yönelik çözümler üretmiştir. Satış ve pazarlama süreçlerinin sorgulanması ve yeniden tanımlanması çalışmaları devam etmektedir.

Müşteri talep ve ihtiyaçlarının karşılanmasına öncelik veren Petkim, kendi üretimi ile karşılayamadığı talepleri ithalat yoluyla karşılamayı hedeflemiştir. Böylece üretici kimliği yanında, ticari kimliğini de ön plana çıkarmıştır.

2004 yılında 1.046 bin ton yurtiçi, 174 ton ihracat kayıtlı ve 264 bin ton doğrudan ihracat olmak üzere toplam 1.309 bin ton ürün satılmıştır. İç satıştan vergisiz 1.290 trilyon TL, ihracat kayıtlı satıştan 40 milyar TL ve doğrudan ihracattan 279 trilyon TL olmak üzere toplam 1.569 trilyon TL gelir elde edilmiştir.

Petkim, vizyon ve misyonu doğrultusunda müşterilerinin memnuniyetini arttırmak amacıyla dünya standartlarında ürünler ve satış sonrası etkin destek sağlayan hizmet anlayışıyla, yönetim sistemini sürekli geliştirerek toplam kaliteyi hedeflemiştir.

Son Beş Yılda Satış Gelirleri



Son Beş Yılda Satışlar

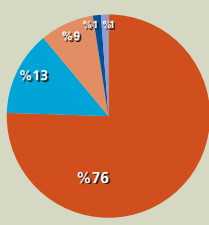
ÜRÜNLER	2000	2001	2002	2003	2004
ETİLEN	6	2.750	8	8	11
TERMOPLASTİKLER	533.060	510.785	526.433	472.529	489.381
PVC	170.077	156.073	158.454	140.241	148.356
AYPE	203.691	208.629	198.561	182.154	180.201
YYPE	67.931	58.095	85.991	80.508	90.045
PP	74.338	78.143	83.427	69.626	70.779
PS	17.023	9.845			
ELYAF HAMMADELERİ	227.826	240.566	239.681	215.669	237.175
ACN	73.193	93.674	88.604	84.152	91.917
PTA	67.311	66.932	65.824	56.037	62.179
MEG	87.322	79.960	85.253	75.480	83.079
LASTİK HAMMADELERİ	79.868	58.282			
SBR	27.425	18.339			
CBR	16.441	12.123			
KARBON SİYAHİ	36.002	27.820			
DİĞER ÜRÜNLER	422.176	461.787	585.008	571.186	582.845
YYPE LOW POLİMER	846	711	1.291	1.560	1.755
PP ATAKTİK POLİMER	532	547	735	963	850
PA. TAR	560	364	773	661	572
DEG	8.007	7.450	8.476	6.791	7.254
TEG	1.008	935	974	1.007	984
SUDKOSTİK (% 100)	63.991	84.732	87.149	82.331	90.539
HİPOKLORİT	449	539	415	48	91
SIVI KLOR	14				
SÜLFÜRİK ASİT (% 80)		1.314	1.978	1.844	915
EDC			13.621		
HCl (% 27)	61			48	1.230
PA	31.992	33.162	34.754	35.473	34.060
BENZEN	122.584	120.250	125.916	130.416	123.925
o - X	1.203	1.042			6
p - X	45.953	32.759	35.911	53.001	52.120
C ₅ KARIŞIMI	68.512	65.230	66.849	71.962	77.394
PROPİLEN (KS)	5.194	4.895			4.298
PROPİLEN (PS)			2.274		
C ₄	48.519	67.223	110.999	114.225	112.681
AROMATİK YAĞ		7.180	52.949	61.054	65.637
HAM BENZİN	17.946	31.647	37.656	8.394	6.299
LPG	103	588			
HİDROJEN	447	110	88		257
MASTERBATCH	244	94	146	343	1.025
PLASTİK MAMÜLLER	3.295	2.104	1.976	1.012	955
DİĞERLERİ (*)	716	225	78	54	
GENEL TOPLAM	1.262.936	1.274.170	1.351.130	1.259.392	1.309.412

(*) Ağır arom, Çeşitli malzeme

Not: Yarımca Kompleksi'nin Tüpraş'a devri nedeniyle, 2002 yılından itibaren miktarlar sadece Aliğa Kompleksi'ne aittir

Gelişim ham pazarlara İhracatla

2004 YILI BÖLGELERE GÖRE İHRACAT DURUMU



AB ÜLKELERİ % 76
AMERİKA % 13
ASYA - UZAKDOĞU % 9
ORTADOĞU - AFRIKA % 1
DİĞER ÜLKELER % 1

Petkimya sektöründe 2003 yılı sonunda başlayan yükseliş trendi 2004 yılı boyunca artarak devam etti. Ham madde fiyatlarının ve enerji maliyetlerinin yükselmesi bu artışın tetikleyicisi oldu.

Dünya genelinde görülen ekonomik gelişmeler ve iyileşmelerden kaynaklanan talep artışı fiyatların yükselmesini sağlayan en önemli etken oldu. Ürün fiyatlarının ham madde fiyatlarından daha fazla artması ve ekonomik büyüme sonucu yüksek satış hacimlerine ulaşılması kar marjının yükselmesini sağladı.

Cin'de talebin durgunlaşmaya başlamasıyla birlikte 2004 yılı boyunca yüksek seviyesini koruyan polimer fiyatları Uzakdoğu'da yılın son çeyreğinde geriledi. Uzakdoğu'da yıl sonunda yaşanan fiyat düşüşleri ve durgunluk global olarak etkili oldu.

Şirketimiz satış politikası; öncelikle yurtiçi talebin azami ölçüde karşılanması olduğundan ve şirketimiz yurtiçi pazar payı giderek azaldığından özellikle plastik ham maddelerinde ihracat imkanları kısıtlı olmaktadır. Buna rağmen, izlenen rekabetçi bir ihracat fiyatlandırması stratejisi sonucunda, 2004 yılında;
- toplam ihracat miktarı 263.850 Ton ve
- toplam ihracat tutarı da 182.362 Bin \$ olarak gerçekleşmiştir.

2004 Yılı İhracat Durumu

ÜRÜNLER	DİREK İHRACAT		İHRAÇ KAYITLI		TOPLAM	
	TON	000 \$	TON	000 \$	TON	000 \$
PVC	702	682			702	682
AYPE	2.364	2.962			2.364	2.962
YYPE	912	746			912	746
PP	11	12			11	12
ACN	6.821	6.657			6.821	6.657
MEG	18.757	15.718			18.757	15.718
DEG	2.780	2.283			2.780	2.283
PA	2.470	1.741			2.470	1.741
PTA	8.066	6.056			8.066	6.056
KOSTİK % 100	9.933	1.655	174	28	10.107	1.683
PROPİLEN (KS)	4.298	2.002			4.298	2.002
HAM BENZİN	6.299	2.220			6.299	2.220
C ₄	58.388	24.518			58.388	24.518
BENZEN	123.257	101.834			123.257	101.834
PARAKSİLEN	18.538	13.230			18.538	13.230
YYPE LOW POLİMER	79	18			79	18
TOPLAM	263.676	182.334	174	28	263.850	182.362

Ülkemizde son yıllarda termoplastik ürün talebi hızla artmaktadır. Buna karşılık fabrikalarımızın kapasiteleri bu talebin çok gerisinde kalmıştır. Şirketimiz, termoplastik ürünlerinde Türkiye ihtiyacının ancak küçük bir bölümünü karşılayabilmektedir. Şirketimizin azalan pazar payını arttırmak, pazarda daha rekabetçi bir hale gelmek ve üreticilere uygun koşullarda hammadde temin edebilmek amacıyla ithalat çalışmalarına başlanmıştır. İlk başlatılan 3000 mtonluk YYPE olarak gerçekleştirilmiştir.

Günümüz hızla değişen ve gelişen piyasa koşullarına paralel olarak, gerek ihracat ve gerekse şirketimizin diğer faaliyetleri için, ihtiyaç duyulan her türlü bilgi ve haberler aboneleri olduğumuz uluslararası yayınların takibi yoluyla, etkin ve güncel bir şekilde temin edilmiştir.

Şirketimiz çalışanlarına, gerek global ekonomik ve gerekse sektörel piyasa hareketlerinden etkin ve zamanında haberdar edebilmek amacıyla, uluslararası yayın kuruluşlarının yetkilileri tarafından verilen seminerler organize edilmiştir.

PETKAM'la %19 Kapasite Artışı

Petkim, yeniden yapılanma faaliyetlerine paralel olarak, orta ve uzun vadede ülke ihtiyacını karşılamaya yönelik yatırımlarına devam etmektedir. Şirketimizin 2000'li yıllarda başlattığı PETKAM (Petkim Kapasite Artırım ve Modernizasyon) projesi peyderpey hayata geçirilmektedir.

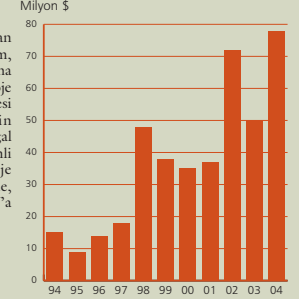
Hemen tüm fabrikalarımızda çok önemli iyileştirmeler, kapasite artırımları ve modernizasyon faaliyetleri gerçekleştirilmektedir. Bu kapsamda Etilen Fabrikası kapasitesini 120 bin ton/yıl, PP (Polipropilen) Fabrikası kapasitesini 64 bin ton/yıl, AYPE (Alçak Yoğunluk Polietilen) Fabrikası kapasitesini 120 bin ton/yıl artıracak tevis ve modernizasyon yatırımlarının devreye alınma çalışmalarına aralık ayında başlanmıştır.

Böylece, Nisan 2005 tarihinden itibaren yeni kapasitesi, yeni fabrikaları, bakım sürecinden geçmiş tüm üretim

prosesleri ile yepyeni bir Petkim olarak ülkemizin hizmetinde olacağız.

2004 yılında yatırımlarına kendi özkaynaklarından karşılamak suretiyle 78 milyon \$ harcayan Petkim, 2005 yılı için de önemli yatırım projelerini programa almıştır. Bu projelerin en önemlilerinden birisi, proje bedeli 84 trilyon TL olan "Buhar Üretim Ünitesi Darboğaz Giderme" projesidir. Bu projenin tamamlanması ile fuel-oil ile çalışan kazanların doğal gaz kullanımı mümkün olacak, dolayısıyla önemli oranda tasarruf sağlanacaktır. Ayrıca, bu proje kapsamındaki bir adet 50 MW gaz türbini ilavesiyle, elektrik üretimindeki kurulu gücümüz 220 MW'a çıkarılmış olacaktır.

Yatırım Harcamaları



Önemli Yatırım Projeleri

YATIRIM PROJESİ	PROJE TUTARI (MİLYON \$)	KAPASİTE ARTIŞI (TON/YIL)	BAŞLAMA-BİTİŞ TARİHİ
KA FABRİKASI MEMBRAN CELL'LERE KADEMELİ GEÇİŞ	35,1	20.000 Klor (80.000 - 100.000) 22.000 KOSTİK (90.000 - 112.000)	1998 - 2001
VCM FABRİKASINA OKSİKLORLAMA HATTI İLAVESİ	13,8	15.000EDC (TÜM ÜNİTENİN YENİLENMESİ)	1997-2000
E.Ü. ÜNİTESİNE 20 MW'LİK İKİNCİ KONDENSERLİ T-G TEŞİSİ / SOĞUTMA KULESİ İLAVESİ	12,1	56 MW (95 MW 151 MW)	1997-2001
PVC FABRİKASI 4. ÜRETİM HATTINA 17. REAKTÖR İLAVESİ	0,8	10.000 (140.000 - 150.000)	1998-2001
YYPE FABRİKASI 2. TEVSİLİ	18,5	30.000 (66.000 - 96.000)	1998-2001
ATIK GİDERME ÜNİTESİNİN MODERNİZASYONU VE YENİ BİR SIVI-KATI ATIK GİDERME ÜNİTESİNİN İLAVESİ	20,2	17.500 TON/YIL ATIK YAKMA 11,5 TON/SAAT BUHAR ÜRETİM	1999-2002
SU ÖN ARITMA ÜNİTESİ TEVSİLİ	7,9	3.000 M ³ /SAAT (4.500M ³ /SAAT-7.500M ³ /SAAT)	1999-2004
VCM FABRİKASI REHABİLİTASYONU VE HCl ÜRETİMİ	19,8	10.000 (142.000 - 152.000)	1999-2003
ETİLEN FABRİKASI TEVSİLİ	98,3	120.000 (400.000 - 520.000)	1999-2005
AYPE FABRİKASINA 3. HAT İLAVESİ	76,6	120.000 (190.000 - 310.000)	1999-2005
PP FABRİKASI 2.TEVSİLİ	30,0	64.000 (80.000 - 144.000)	1999-2005
BUHAR ÜRETİM ÜNİTESİ DARBOĞAZ GİDERME	48,1	MEVCUT KAZANLARDA KAPASİTE ARTIŞI VE FUEL-OİL'İN YANISIRA DOĞAL GAZ KULLANIMI İÇİN GEREKLİ MODİFİKASYONLARIN YAPILMASI	2001-2008
SOĞUTMA SUYU SİSTEMİ REHABİLİTASYONU	11,4	MEVCUT SOĞUTMA SUYU SİSTEMİNİN KAPASİTE ARTIŞI	2001-2005
DEMİNERALİZE SU SİSTEMİ REHABİLİTASYONU	4,8	MEVCUT DEMİNERALİZE SU SİSTEMİNİN KAPASİTE ARTIŞI	2001-2005
TOPLAM	397,4		

Araştırma-Geliştirme (AR-GE)



Petrokimya sanayii gibi teknoloji yoğun ve gelişmeye açık bir sanayi dalında Petkim, teknolojik gelişmeleri desteklemek üzere kuruluşunun ilk yıllarında bir araştırma merkezi kurmuştur. Bu merkez yıllar içinde bilimsel ve teknik seviyesini geliştirerek ülkenin en önemli araştırma merkezlerinden biri haline gelmiştir.

Merkezde, kuruluş amaçları çerçevesinde, işletme sorunu ve darboğazlarına çözümler bulmak, üretimde kullanılan ham madde, kimyasal madde ve katalizörlere teknik ve ekonomik açıdan daha üstün alternatifler geliştirmek, yan ürünlere daha

ekonomik kullanım alanları bulmak, detaylı incelemeler gerektiren müşteri problemlerine çözümler getirmek, şirket içi ve dışı istekler doğrultusunda çeşitli test, analiz, tanımlama ve danışmanlık hizmetleri vermek, yerli teknoloji ve know-how geliştirmek gibi konularda çalışmalar yapılmaktadır.

Ayrıca, Bilgi Merkezi yolu ile Şirketin çeşitli birimlerine ve Petkim müşterilerine "e-yayın"lar da dahil olmak üzere teknik enformasyon hizmetleri verilmiş, yurtiçi dergilerde çeşitli makaleler yayınlanmıştır.

Petrokimya sanayii gibi teknoloji yoğun ve gelişmeye açık bir sanayi dalında Petkim, teknolojik gelişmeleri desteklemek üzere ülkenin en önemli Araştırma Merkezlerinden birine sahiptir.

Bilgi Teknolojileri



2004 yılı Petkim'de bilgi teknolojileri alanında atılım yılı olmuştur.

Şirketimizde "Ofis Otomasyonu" ve Yönetim Bilgi Sistemi'ni gerçekleştirebilmek için gerekli donanım ve yazılım altyapısı oluşturularak çalışmalara başlanmış ve örnek projeler yıl içinde tamamlanmıştır. 2005 yılında bu uygulamaların tüm sistemlere yaygınlaştırılması hedeflenmektedir.

Ana Bilgisayar, IBM'in 2004 yılı Nisan ayında tüm dünyaya duyurduğu yeni model Z 890 serisi makine ile değiştirilmiştir.

HATS yazılımı ile Müşterilerin internet üzerinden Ana bilgisayara ulaşarak kendi bilgilerini görme olanağı sağlanmıştır.

DSTS "Doğrudan Sipariş ve Tahsilat Sistemi" ile ilgili çalışmalar başlatılmıştır. DSTS, Petkim müşterisinin sipariş, ödeme ve borçlanma talebini internet üzerinden yapmasını elektronik ortamda sağlayacaktır. Petkim, müşterisinin borçlanma limitini ve limit boşluğunu bankadan gelen eşzamanlı limit bilgisi ile izleyebilecek, peşin sipariş bedeli ile vadeli alacağını sistemden tahsil edecektir.

Petkim Web sitesi dinamik hale getirilmiş, Müşteri Memnuniyeti uygulaması devreye alınmış olup Eğitim Takip Sistemi ve Bakım Takip Sistemi (PETRIS) yazılımları tamamlanarak test çalışmalarına başlanmıştır. Network ağı sistemi yedekleme ve iyileştirilme çalışmaları tamamlanmış ve tüm sahaya yaygınlaştırılmıştır.

Kalite Sistemi

Şirketimizde, TS EN ISO 9001 Kalite Yönetim Sistem belgesi kapsamında birinci Gözetim Tertiki 20-22 Ekim 2004 tarihleri arasında gerçekleştirilmiş ve başarıyla tamamlanmıştır.

Çalışanlarımızın özgün, yaratıcı fikir ve düşüncelerinden daha fazla yararlanarak sürekli iyileştirmeyi sağlamak, bilgi akışını geliştirmek ve çalışanlarımızın süreçlere katılımına olanak sağlayan bir ortam oluşturmak amacıyla Petkim Öneri Sistemi (PETÖS) oluşturulmuş ve uygulamaya alınmıştır.

Genel Müdürimüz başkanlığında, Genel Müdür Yardımcıları ve Daire Başkanlarının katılımıyla oluşturulan Yönlendirme Komitesi düzenli olarak her ay toplanarak Toplam Kalite Yönetimi çerçevesindeki aşağıdaki faaliyetlerin şirketimizde geliştirilmesini sağlayıcı tedbirleri almaktadır.

- Kalite Yönetim Sistemi,
- Performans Yönetim Sistemi,
- Öneri Sistemi,

- İşgücü Planlaması,
- İyileştirme Çalışmaları,
- Kurumsal Kültür Oluşturma v.b

Toplam Kalite Yönetimi anlayışının yerleştirilmesi ve bu yönetim anlayışının kurumun tümünde derinlik kazandırılarak yaygınlaştırılması amacıyla Şirketimiz 22 Kasım 2004 tarihinde Türkiye Kalite Derneği'nin (KalDer) tüm ülke çapında kalite bilincinin yaygınlaştırılması amacıyla sürdürdüğü Ulusal Kalite Hareketi'ne İyi Niyet Bildirgesi'ni imzalayarak katılmış bulunmaktadır.

Şirketimizin hedeflerini sürekli geliştirmek; etkin bir yönetim şekline ve çağdaş, ihtiyaçlarımıza hızlı çözümler üretebilen bir organizasyon yapısına sahip olmak amacı ile; Milli Produktivite Merkezi (MPM) ile 1 Aralık 2004 tarihinde başlamak ve 6 ayda tamamlanmak üzere Yeniden Yapılanma Projesi Danışmanlık Hizmet Sözleşmesi imzalanarak çalışmalara başlanmıştır.



Şirketimizde, Toplam Kalite Yönetimi uygulamalarını geliştirmek, yaygınlaştırmak hedeflenmiş ve bu çerçevede Stratejik Yönetim ve Kurumsal Performans Yönetimi çalışmalarına hız verilmiştir.



Farkı Eğitimle Yaratacağız

Personelimizin, hizmetteki verim ve etkinliklerinin artırılmasını, gelişmeye yol açan bilgi, beceri ve tutumlarının geliştirilmesini amaç edinen ve şirketimizin genel çalışma düzenini sürekli olarak etkileyen hizmet içi eğitim faaliyetleri, 2004 yılında yoğun olarak gerçekleştirilmiştir. Eğitim Planı kapsamında yer alan eğitimler uygulanırken, şirketimizde yeniden yapılanma çalışmaları kapsamında, ihtiyaç olarak ortaya çıkan eğitimlere, ilgili personelimizin iştirak etmesi sağlanmıştır.

İdari, Satış, Ticari, Alım, Mali, Teknik, Bilgisayar ve Bakımla ilgili konu başlıklarından oluşan hizmet içi eğitimler, 40 ay programdan oluşmuştur. 454 katılımlı eğitimlere katılmış, toplam 5407 saatlik hizmet içi eğitim gerçekleştirilmiştir.

Ünitelerimizin kendi bünyelerinde uyguladıkları Bünyc

İçer Eğitimler, Şirketimizin Yıllık Eğitim Planı kapsamında gerçekleştirilmiştir. Toplam 10956 saat olarak uygulanan eğitimler, ünitelerimiz tarafından kendi personeline, Çevre Birimi ile Teknik Emniyet Müdürlüğü tarafından Şirket geneline uygulanmıştır.

Şirketimiz ile eğitim kurumları arasında artan işbirliğine paralel olarak, Teknik Liselerden 27, Meslek Yüksek Okullarından 84 ve fakültelerden 156 olmak üzere toplam 267 öğrenciye staj konuları ile ilgili olarak, ünitelerimizde yaz dönemi stajı yaptırılmıştır.

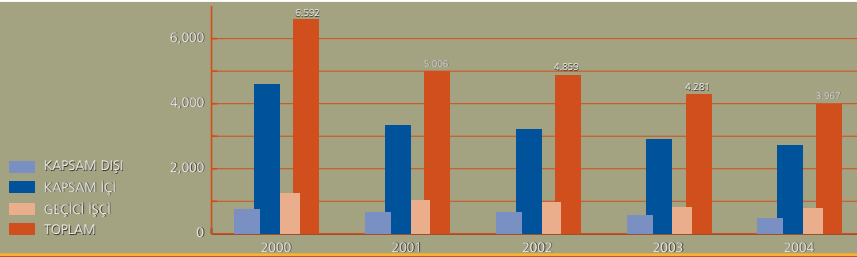
3308 sayılı "Çarakhık ve Meslek Eğitimi Yasası" gereği, 2003-2004 öğretim yılında, 14 meslek grubundan 186 Endüstri ve Meslek Lisesi öğrencisi, Şirketimizde mesleki eğitimlerini tamamlamıştır. 2004-2005 öğretim yılında ise, 98 öğrenci mesleki eğitime başlamıştır.



İnsan Kaynakları

Personel Sayısı (Yıl Sonu)

	2000	2001	2002	2003	2004
ALIAĞA	4.580	5.006	4.859	4.281	3.967
KAPSAM DIŞI	545	665	658	571	469
KAPSAM İÇİ	3.240	3.325	3.218	2.894	2.718
GEÇİCİ İŞÇİ	795	1.016	983	816	780
YARIMCA	2.012				
KAPSAM DIŞI	217				
KAPSAM İÇİ	1.353				
GEÇİCİ İŞÇİ	442				
PETKİM	6.592	5.006	4.859	4.281	3.967
KAPSAM DIŞI	762	665	658	571	469
KAPSAM İÇİ	4.593	3.325	3.218	2.894	2.718
GEÇİCİ İŞÇİ	1.237	1.016	983	816	780



Şirketimizde 13 birim kapatılmış Genel Müdür Yardımcılığı 6'dan 4'e düşürülmüş, Yönetim Kurulu Üyeleri 9'dan 7'ye, Denetim Kurulu Üyeleri 3'den 2'ye indirilmiş bazı birimlerde kadro sayısı düşürülmüştür.

Ayrıca Yatırım ve Finansman Kararnamesinde de öngörüldüğü üzere Şirketimiz personel ihtiyacının öncelikle kuruluş içerisinde giderilmesi gerekmekte olup, işgücü verimliliğinin yükseltilmesi esaslarından hareketle, İşgücü Planlama Proje ekibi kurulmuş ve proje ekiplerinin çalışmaları, işgücü ve verimliliğin yükseltilmesi ve Şirket bünyesindeki işgücünün ihtiyaca göre doğru bir şekilde dağılımının yapılabilmesi için kesintisiz sürmektedir. 2004 Yılı Temmuz ayında başlayan İşgücü Planlaması çalışmaları sonucu, bu güne kadar işgücünden daha iyi yararlanılabildiği

amacıyla 843 personelin yerleri değiştirilmiş, ihtiyaç fazlası personelden önemli bir kısmı çeşitli eğitimlere tabi tutularak şirket içerisinde verimli bir şekilde değerlendirilmeye çalışılmış ve çalışmalar devam etmektedir.

Şirketimizde Kamu Kaynaklarının verimli kullanılması, kamu hizmetlerinin gerektirdiği unvanlarda, nitelikte ve sayıda personel istihdamının sağlanabilmesi ve sağlıklı bir organizasyon yapısına kavuşturulması için işdeğerlendirmesi ve iş tanımına dayalı bir norm kadro çalışmasının yapılması amacıyla Milli Produktivite Merkezi ile anlaşma yapılarak çalışmalara başlanmıştır. Petrokimyanın özelliği gereği şirketi geleceğe taşıyacak nitelikli iş gücünün temini için norm kadro çalışması sonucuna göre gerekli işlemlere başlanacaktır.



Çevre Bilinci

Yıllık 2,5 milyon tonu aşan üretim kapasitesine sahip olan PETKİM, ham madde kullanımından, teknolojisine, işletim faaliyetlerinden, yönetim biçimine kadar her alanda çevreye duyarlı üretimi benimsemiş bir kurumdur. Şirketimiz, Üçlü Sorumluluk Programı, atık giderme sistemleri, kirlilik ölçüm ve izleme çalışmaları, çevresel yatırımlar, eğitim çalışmaları ve kurum dışı çevre çalışmalarına verdiği destek ile çevresel değerleri ön plana alan örnek bir şirket olmayı hedeflemektedir.

Sürdürülebilir kalkınmanın önemini bilincinde olan Petkim, yalnızca yasal gereklilikleri yerine getirmeyi değil, çevre performansını sürekli iyileştirecek girişimlerde bulunmayı amaçlamaktadır. Bunun için çevre yönetimini sağlık ve güvenlik

alanları ile bütünleştiren Üçlü Sorumluluk Programını benimsemiş ve 2000 yılında gönüllü taahhütte bulunarak Üçlü Sorumluluk uygulamasına başlamıştır.

Şirketimiz, faaliyetlerinde çevreye ilişkin uygulamalarını Çevre Politikası'na göre yürütmektedir. Atık su arıtma tesisi, Sıvı katı atık yakma tesisi gibi atık bertaraf ünitelerimiz, Klor Alkali üretiminde civalı proseslerin bırakılarak, membran teknolojisine geçilmesi, enerji tasarrufu için, yanma verimliliğinin artırılması, çevre mevzuatı gereği yükümlülüklerimizin yerine getirilmesinin takibini ve denetimini yapacak Çevre biriminin oluşturulması, çalışanlarımıza yönelik çevre kursları ÇEVRE POLİTİKAMIZ gereği gerçekleştirdiğimiz faaliyetlerden bazılarıdır.



Sürdürülebilir kalkınmanın önemini bilincinde olan Petkim, yalnızca yasal gereklilikleri yerine getirmeyi değil, çevre performansını sürekli iyileştirecek girişimlerde bulunmayı amaçlamaktadır.

Sağlık

Petkim, üretim süreçlerinin doğasından kaynaklanabilecek her türlü duruma karşı personelinin sağlığını korumayı prensip edinmiş bir kuruluştur. Bu amaçla kuruluşumuz, bünyesinde tam teşekküllü sağlık servisi bulundurmakta, sağlık personelleri ve teknik donanımıyla çalışanlar ve ailelerine her türlü durumda ilk müdahaleyi yapabilmektedir.



Şirketimiz sağlık servisinde üçü belirli günlerde olmak üzere toplam altı işyeri hekimi hizmet vermektedir. Bunun yanı sıra bir radyoloji uzmanı

ve bir kulak, burun, boğaz uzmanı görev yapmaktadır. Poliklinik hizmetlerinin yanı sıra, akciğer taramaları ve gerekli tıbbi tahliller gibi hizmetler yıl boyunca sürdürülmüştür.

İşyerinde verimliliğin sağlıklı personel ile sağlanacağı bilincinde olan Şirketimiz, tüm personelinin yıl içerisinde periyodik muayenelere tabi tutmaktadır.

Bütün bu çabalar, Petkim'in insan unsuruna verdiği değerin en önemli göstergeleridir.





BDO

Denet Yeminli Mali Müşavirlik A.Ş.

Avni Dilliçli Sokak No: 6
 Mecidiyeköy 34394 İstanbul / Turkey
 Tel: 0 212 - 275 96 90 / 274 77 06
 Fax: 0 212 - 272 33 23 / 272 62 16
 E-mail: bdo.denet@bdodenet.com.tr
 Web Site: www.bdodenet.com.tr

PETKİM PETROKİMYA HOLDİNG A.Ş.
ULUSLARARASI FİNANSAL RAPORLAMA STANDARTLARI'NA
UYGUN OLARAK HAZIRLANAN 2004 HESAP DÖNEMİNE AİT
MALİ TABLOLARA İLİŞKİN BAĞIMSIZ DENETİM RAPORU

1. Petkim Petrokimya Holding A.Ş.'nin (Şirket) 31 Aralık 2004 ve 2003 tarihlerindeki bilançolarını ve aynı tarihlerde sona eren yıllara ait gelir, öz sermaye değişim ve nakit akım tablolarını, 31 Aralık 2004 tarihi itibarıyla Türk Lirası'nın alım gücüne göre ifade edilen birim değerleriyle, incelemiş bulunuyoruz. Bu mali tablolar Şirket yönetiminin sorumluluğundadır. Bizim sorumluluğumuz denetim çalışmamız sonucunda söz konusu mali tablolar hakkında görüş bildirmektir.
2. Çalışmalarımız Uluslararası Denetim Standartlarına göre yapılmıştır. Bu standartlar, mali tabloların önemli hatalar içermediği konusunda makul bir güven sağlayacak denetim çalışmalarının planlanmasını ve uygulanmasını gerektirmektedir. Denetim, mali tablolarda yer alacak rakam ve açıklamaları destekleyecek bilgilerin test usulü ile toplanmasını ve incelenmesini içerir. Denetim aynı zamanda uygulanan muhasebe prensiplerinin ve yönetimce yapılan tahminlerin değerlendirilmesini içerdiği gibi, sunulan mali tabloları bir bütün olarak değerlendirmeyi de gerektirir. İncelemelerimizin görüşümüze makul bir dayanak oluşturduğuna inanıyoruz.
3. Görüşümüze göre, ilişikte sunulan konsolide mali tablolar, bütün önemli konular itibarıyla, Petkim Petrokimya Holding A.Ş.'nin 31 Aralık 2004 ve 2003 tarihlerindeki gerçek mali durumunu ve aynı tarihlerde sona eren yıllara ait faaliyet sonuçlarını ve nakit akımlarını Uluslararası Finansal Raporlama Standartları'na uygun olarak yansıtmaktadır.

İstanbul,
 28 Ocak 2005

Denet Yeminli Mali Müşavirlik A.Ş.

Denet A.Ş.

Member firm of BDO International

BDO International is a world wide network of public
 accounting firms, called BDO Member Firms,
 serving international clients. Each BDO Member
 Firm is an independent legal entity in its own country.

PETKİM PETROKİMYA HOLDİNG A.Ş.
31 ARALIK 2004 ve 2003 tarihlerindeki
BİLANÇOLAR
(31 Aralık 2004 tarihindeki Türk Lirası'nın alım gücüne göre)
(Milyon TL)

AKTİFLER (VARLIKLAR)		
DÖNEN VARLIKLAR	31 Aralık 2004	31 Aralık 2003
NAKİT VE NAKİT BENZERLERİ	166.884.855	160.948.245
MENKUL KIYMETLER	-	31.942.147
TİCARİ ALACAKLAR (NET)	166.733.846	115.061.680
STOKLAR (NET)	273.308.526	174.703.532
DİĞER ALACAKLAR (NET)	1.225.065	1.649.183
PEŞİN ÖDENMİŞ GİDERLER VE DİĞER VARLIKLAR	8.684.669	19.310.320
DÖNEN VARLIKLAR TOPLAMI	616.836.961	503.615.107
DURAN VARLIKLAR		
FINANSAL DURAN VARLIKLAR	2.865	2.865
DİĞER SABİT KIYMETLER	7.619	14.710
MADDİ OLMAYAN DURAN VARLIKLAR		
TENZİL: BİRİKMİŞ İTFA PAYI	450.206	176.358
SABİT KIYMET VE DEMİRBAŞLAR		
TENZİL: BİRİKMİŞ AMORTİSMAN	1.136.387.242	1.249.359.427
DURAN VARLIKLAR TOPLAMI	1.136.847.932	1.249.553.360
TOPLAM AKTİFLER	1.753.684.893	1.753.168.467

PASİFLER VE ÖZ SERMAYE		
KISA VADELİ BORÇLAR	31 Aralık 2004	31 Aralık 2003
BANKA KREDİLERİ	10.889.368	17.064.535
TİCARİ BORÇLAR (net)	86.595.674	118.916.107
ORTAKLARA BORÇLAR	85.220	98.979
ALINAN AVANSLAR	31.233.893	47.149.832
ÖDENECEK VERGİ VE HARÇLAR	22.128.340	11.744.704
DİĞER BORÇLAR VE TAHAKKUK EDEN GİDERLER	1.392.128	7.840.653
VERGİ KARŞILIĞI	-	-
KISA VADELİ BORÇLAR TOPLAMI	152.324.623	202.814.810

UZUN VADELİ BORÇLAR		
KIDEM TAZMİNATI KARŞILIĞI	98.115.660	84.952.991
DİĞER UZUN VADELİ BORÇLAR ve TAHAKKUK EDEN GİDERLER	622.094	7.410.189
ERTELENEN VERGİ YÜKÜMLÜLÜKLERİ	43.123.487	102.483.166
UZUN VADELİ BORÇLAR TOPLAMI	141.861.241	194.846.346
MUHTEMEL YÜKÜMLÜLÜKLER	-	-
ÖZ SERMAYE		
ÖDENMİŞ SERMAYE	204.750.000	204.750.000
SERMAYE DÜZELTMESİ	2.074.062.217	2.074.062.217
EMİSYON PRİMİ	365.119	365.119
YASAL YEDEKLER	304.520.471	304.520.471
BİRİKMİŞ ZARAR	(1.124.198.778)	(1.228.190.496)
TOPLAM ÖZSERMAYE	1.459.499.029	1.355.507.311
TOPLAM PASİFLER ve ÖZSERMAYE	1.753.684.893	1.753.168.467

PETKİM PETROKİMYA HOLDİNG A.Ş.

31 ARALIK 2004 ve 2003 tarihlerinde sona eren yıllara ait

GELİR TABLOLARI

(31 Aralık 2004 tarihindeki Türk Lirası'nın alım gücüne göre)

(Milyon TL)

	31 Aralık 2004	31 Aralık 2003
NET SATIŞLAR	1.568.689.497	1.240.046.037
SATIŞLARIN MALİYETİ	(1.400.411.581)	(1.327.599.455)
BRÜT KAR/ (ZARAR)	168.277.916	(87.553.418)
FAALİYET GİDERLERİ	(106.412.936)	(109.879.838)
FAALİYET KARI / (ZARARI)	61.864.980	(197.433.256)
FİNANSAL GİDERLER	(16.070.416)	(37.659.682)
DİĞER GELİRLER / GİDERLER (net)	(9.853.409)	76.166.054
GELİR VERGİSİ ve PARASAL DURUM ÖNCESİ KAR/(ZARAR)	35.941.155	(158.926.885)
ÖDENECEK VERGİLER	-	-
ERTELENEN VERGİ GELİRİ	59.359.679	121.566.983
PARASAL DURUM ÖNCESİ KAR/(ZARAR)	95.300.834	(37.359.902)
PARASAL DURUM KARI/(ZARARI)	8.690.884	(277.372.170)
DÖNEM KARI/(ZARARI)	103.991.718	(314.732.072)
HİSSE BAŞINA KAR/(ZARAR) (TL)	508	(1.537)

PETKİM PETROKİMYA HOLDİNG A.Ş.

31 ARALIK 2004 ve 2003 tarihlerinde sona eren yıllara ait

ÖZSERMAYE DEĞİŞİM TABLOLARI

(31 Aralık 2004 tarihindeki Türk Lirası'nın alım gücüne göre)

(Milyon TL)

	Ödenmiş Sermaye	Sermaye Düzeltmesi	Emisyon Primi	Yasal Yedekler	Birikmiş Zararlar
1 OCAK 2003 BAKİYELERİ	204.750.000	2.386.736.964	336.570	461.694.697	(1.361.337.055)
SERMAYE ENDEKSELEME DÜZELTMESİ	-	(312.674.747)	-	-	312.674.747
EMİSYON PRİMİ ENDEKSELEME DÜZELTMESİ	-	-	28.549	-	(28.549)
YASAL YEDEK ENDEKSELEME DÜZELTMESİ	-	-	-	(157.174.226)	157.174.226
AKTİF ve PASİFLERİN ENDEKSELEMESİNDE YAPILAN DÜZELTMELERİN NET ETKİSİ	-	-	-	-	(21.941.793)
DÖNEM ZARARI	-	-	-	-	(314.732.072)
31 ARALIK 2003 BAKİYELERİ	204.750.000	2.074.062.217	365.119	304.520.471	(1.228.190.496)
DÖNEM KARI	-	-	-	-	103.991.718
31 ARALIK 2004 BAKİYELERİ	204.750.000	2.074.062.217	365.119	304.520.471	(1.124.198.778)

PETKİM PETROKİMYA HOLDİNG A.Ş.

31 ARALIK 2004 ve 2003 tarihinde sona eren yıllara ait

NAKİT AKIM TABLOLARI

(31 Aralık 2004 tarihindeki Türk Lirası'nın alım gücüne göre)

(Milyon TL)

	31 Aralık 2004	31 Aralık 2003
İŞLETME FAALİYETLERİNDEN KAYNAKLANAN NAKİT AKIŞLARI		
NET DÖNEM KARI / (ZARARI)	103.991.718	(314.732.072)
NET GELİRİN İŞLETME FAALİYETLERİNDEN ELDE EDİLEN NET NAKİT İLE MUTABAKATINI SAĞLAMAK İÇİN YAPILAN DÜZELTMELER		
AMORTİSMAN ve İTFA PAYLARI	254.177.158	236.422.328
KIDEM TAZMİNATI KARŞILIGI	13.162.668	1.304.149
ÖZ SERMAYE DÜZETMESİNİN NET ETKİSİ	-	(21.941.793)
MENKUL KIYMETLERDE AZALIŞ	31.942.147	44.797.291
TİCARİ ALACAKLARDA AZALIŞ / (ARTIŞ)	(51.672.166)	34.475.322
STOKLARDA (ARTIŞ)	(98.604.994)	(493.255)
DİĞER ALACAKLAR ve PEŞİN ÖDENEN GİDERLERDE AZALIŞ	11.049.769	58.408.382
UZUN VADELİ ALACAKLAR ve DİĞER DURAN VARLIKLARDA (ARTIŞ) / AZALIŞ	7.091	(10.834)
KISA VADELİ BORÇLARDA (AZALIŞ)	(32.320.433)	(29.402.789)
ALINAN AVANSLARDA (AZALIŞ)	(15.915.939)	(16.098.918)
VERGİ KARŞILIKLARINDA (AZALIŞ)	-	(16.037.058)
DİĞER BORÇ ve TAHAKKUK EDEN GİDERLERDE (AZALIŞ) / ARTIŞ	3.921.353	(36.834.108)
DİĞER UZUN VADELİ BORÇ ve TAHAKKUK EDEN GİDERLERDE ARTIŞ / (AZALIŞ)	(6.788.095)	4.588.939
ERTELENEN VERGİ YÜKÜMLÜLÜKLERİNDE (AZALIŞ)	(59.359.679)	(121.566.983)
İŞLETME FAALİYETLERİNDEN SAĞLANAN / (KULLANILAN) NET NAKİT	153.590.598	(177.121.399)
SABİT KIYMETLERDE AZALIŞ / (ARTIŞ)	(141.116.188)	131.446.795
MADDİ OLMAYAN DURAN VARLIKLARDA AZALIŞ / (ARTIŞ)	(362.633)	101.943
YATIRIM FAALİYETLERİNDE SAĞLANAN / (KULLANILAN) NET NAKİT	(141.478.821)	131.548.738
KISA VADELİ BANKA KREDİLERİNDE (AZALIŞ)	(6.175.167)	(13.866.649)
FİNANSAL FAALİYETLERDEN SAĞLANAN / (KULLANILAN) NET NAKİT	(6.175.167)	(13.866.649)
NAKİT ve NAKİT BENZERLERİNDE NET (AZALIŞ) / ARTIŞ	5.936.609	(59.439.310)
DÖNEM BAŞI NAKİT ve NAKİT BENZERLERİ	160.948.245	220.387.555
DÖNEM SONU NAKİT ve NAKİT BENZERLERİ	166.884.855	160.948.245



Denet Yeminli Mali Müşavirlik A.Ş.

Avni Diligil Sokak No: 6
 Mecidiyeköy 34394 İstanbul / Turkey
 Tel: 0 212 - 275 96 90 / 274 77 06
 Fax: 0 212 - 272 33 23 / 272 62 16
 E-mail: bdo.denet@bdodenet.com.tr
 Web Site: www.bdodenet.com.tr

PETKİM PETROKİMYA HOLDİNG A.Ş.
Sermaye Piyasası Kurulu tarafından yayımlanan
seri XI No 1 ve seri XI No 20 Sayılı Tebliğlerine
uygun olarak hazırlanan 2004 hesap dönemine ait
malî tablolara ilişkin bağımsız denetim raporu

Petkim Petrokimya Holding A.Ş.'nin (Şirket) 31 Aralık 2004 ve 2003 tarihleri itibarıyla düzenlenmiş bilançolarını ve bu tarihlerde sona eren yıllara ait gelir, satışların maliyeti, fon akım ve nakit akım tablolarını 31 Aralık 2004 tarihi itibarıyla Türk Lirası'nın alım gücüne göre ifade edilen birim değerleriyle incelemiş bulunuyoruz. İncelemelerimiz, Sermaye Piyasası Kurulu tarafından yayımlanan Türkiye'de genel kabul görmüş denetim ilke, esas ve standartlarına uygun olarak yapılmış ve dolayısıyla hesap ve işlemlerle ilgili olarak muhasebe kayıtlarının kontrolü ile gerekli gördüğümüz diğer denetim, yöntem ve tekniklerini içermiştir.

Görüşümüze göre, söz konusu malî tablolar Petkim Petrokimya Holding A.Ş.'nin 31 Aralık 2004 ve 2003 tarihlerindeki gerçek malî durumunu ve bu tarihlerde sona eren yıllara ait gerçek faaliyet sonuçlarını, Sermaye Piyasası Kurulu tarafından yayımlanan Seri XI No 1 ve Seri XI No 20 sayılı Tebliğlerine uygun olarak doğru bir biçimde yansıtmaktadır.

İstanbul,
 28 Ocak 2005
 Denet Yeminli Mali Müşavirlik A.Ş.

ÖMÜR GÜNEL
 Sorumlu Ortak, Başdenetçi

Ömür Günel
 Sorumlu Ortak, Başdenetçi

PETKİM PETROKİMYA HOLDİNG A.Ş.
31 ARALIK 2004 ve 2003 tarihlerindeki
ÖZET BİLANÇOLAR
(31 Aralık 2004 tarihindeki Türk Lirası'nın alım gücüne göre)
(YTL)

AKTİF (VARLIKLAR)	CARI DÖNEM		ÖNCEKİ DÖNEM	
	31 Aralık 2004		31 Aralık 2003	
I. DÖNEN VARLIKLAR	616.836.961		503.615.107	
A. Hazır Değerler	166.884.855		160.948.245	
B. Menkul Kıymetler	-		31.942.147	
C. Kısa Vadeli Ticari Alacaklar	166.733.846		115.061.680	
D. Diğer Kısa Vadeli Alacaklar	1.225.065		1.649.183	
E. Stoklar	273.308.526		174.703.532	
1. Stoklar	254.853.689		168.752.464	
2. Verilen Sipariş Avansları	18.454.837		5.951.068	
F. Diğer Dönen Varlıklar	8.684.669		19.310.320	
II. DURAN VARLIKLAR	1.136.847.932		1.249.553.360	
A. Uzun Vadeli Ticari Alacaklar	929		1.039	
B. Diğer Uzun Vadeli Alacaklar	6.690		2.920	
C. Finansal Duran Varlıklar	2.865		2.865	
D. Maddi Duran Varlıklar	1.136.387.242		1.249.359.427	
1. Binalar, Arazi ve Arsalar	242.234.863		232.632.374	
2. Makine, Tesis ve Cihazlar	5.202.329.456		5.194.034.581	
3. Diğer Duran Varlıklar	63.312.769		65.457.493	
4. Birikmiş Amortismanlar (-)	(4.742.719.811)		(4.494.506.106)	
5. Yapılmakta Olan Yatırımlar	327.493.214		189.154.041	
6. Verilen Sipariş Avansları	43.736.751		62.587.044	
E. Maddi Olmayan Duran Varlıklar (Net)	450.206		176.358	
1. Diğer Maddi Olmayan Duran Varlıklar	450.206		176.358	
F. Diğer Duran Varlıklar	-		10.751	
AKTİF (VARLIKLAR) TOPLAMI	1.753.684.893		1.753.168.467	

PETKİM PETROKİMYA HOLDİNG A.Ş.
31 ARALIK 2004 ve 2003 tarihlerindeki
ÖZET BİLANÇOLAR
(31 Aralık 2004 tarihindeki Türk Lirası'nın alım gücüne göre düzeltilmiş)
(YTL)

PASİF (KAYNAKLAR)	CARİ DÖNEM	ÖNCEKİ DÖNEM
	31 Aralık 2004	31 Aralık 2003
I. KISA VADELİ BORÇLAR	152.324.623	202.814.810
A. Finansal Borçlar	10.889.368	17.064.535
B. Ticari Borçlar	86.595.674	118.916.107
C. Diğer Kısa Vadeli Borçlar	23.605.688	18.267.380
D. Alınan Sipariş Avansları	31.233.893	47.149.832
E. Borç ve Gider Karşılıkları	-	1.416.956
II. UZUN VADELİ BORÇLAR	114.507.990	125.515.774
A. Diğer Uzun Vadeli Borçlar	620.073	3.810.060
B. Borç ve Gider Karşılıkları	113.887.917	121.705.714
C. Ana Ortaklık Dışı Sermaye	-	-
III. ÖZ SERMAYE	1.486.852.280	1.424.837.883
A. Sermaye	204.750.000	204.750.000
B. Emisyon Primi	198.313	198.313
C. Yedekler	50.025.418	50.025.418
1. Yasal Yedekler	12.272.021	12.272.021
2. Olağanüstü Yedek	37.753.397	37.753.397
D. Net Dönem Karı	61.942.957	-
E. Dönem Zararı (-)	-	(245.401.500)
F. Geçmiş Yıl Zararları	(1.486.227.948)	(1.240.897.888)
G. Özsermaye Enf.Düzeltilmesi Farkları	2.656.163.540	2.656.163.540
PASİF (KAYNAKLAR) TOPLAMI	1.753.684.893	1.753.168.467

PETKİM PETROKİMYA HOLDİNG A.Ş.
31 ARALIK 2004 ve 2003 tarihlerinde sona eren yıllara ait
ÖZET GELİR TABLOLARI
(31 Aralık 2004 tarihindeki Türk Lirası'nın alım gücüne göre)
(YTL)

	CARİ DÖNEM	ÖNCEKİ DÖNEM
	31 Aralık 2004	31 Aralık 2003
A. BRÜT SATIŞLAR	1.571.600.768	1.253.933.529
B. SATIŞLARDAN İNDİRİMLER (-)	(2.911.271)	(13.887.492)
C. NET SATIŞLAR	1.568.689.497	1.240.046.037
D. SATIŞLARIN MALİYETİ (-)	(1.400.411.581)	(1.327.599.455)
BRÜT SATIŞ KARI veya (ZARARI)	168.277.916	(87.553.418)
E. FAALİYET GİDERLERİ (-)	(93.425.469)	(108.961.153)
ESAS FAALİYET KARI veya (ZARARI)	74.852.447	(196.514.571)
F. DİĞER FAALİYETLERDEN GELİRLER ve KARLAR	59.925.134	117.853.117
G. DİĞER FAALİYETLERDEN GİDERLER ve ZARARLAR (-)	(32.724.196)	(58.319.606)
H. FİNANSMAN GİDERLERİ (-)	(16.070.416)	(37.659.681)
FAALİYET KARI veya (ZARARI)	85.982.969	(174.640.741)
I. OLAĞANÜSTÜ GELİRLER VE KARLAR	6.072.526	62.744.069
J. OLAĞANÜSTÜ GİDERLER VE ZARARLAR (-)	(43.126.873)	(46.111.526)
K. NET PARASAL POZİSYON KARI VEYA (ZARARI)	13.014.335	(86.978.543)
DÖNEM KARI veya (ZARARI)	61.942.957	(244.986.741)
L. ÖDENECEK VERGİ ve DİĞER YASAL YÜKÜMLÜLÜKLER (-)	-	(414.759)
NET DÖNEM KARI veya (ZARARI)	61.942.957	(245.401.500)

PETKİM PETROKİMYA HOLDİNG A.Ş.
31 ARALIK 2004 ve 2003 tarihlerinde sona eren yıllara ait öngörülen
KAR DAĞITIM TABLOLARI

(YTL)

	31 Aralık 2004(*)	31 Aralık 2003
A- DÖNEM KARININ DAĞITIMI		
1. Dönem Karı	61.942.957	-
2. Geçmiş Yıllar Zararları	(1.486.227.948)	-
B- HİSSE BAŞINA KAR (YTL/%) (**)	0,30 YTL / %30	-
1. Adi Hisse Senedi Sahiplerine (YTL/%)	0,30 YTL / %30	-
C- HİSSE BAŞINA KAR PAYI	-	-
1. Adi Hisse Senedi Sahiplerine (YTL/%)	-	-

(*) Yönetim Kurulu tarafından henüz karara bağlanmamış olup, 2004 yılı Öngörülen Kar Dağıtım Tablosu

(**) 1 YTL nominal değerinde hisseye isabet eden.

PETKİM PETROKİMYA HOLDİNG A.Ş.
31 ARALIK 2004 ve 2003 tarihlerinde sona eren yıllara ait
NAKİT AKIM TABLOLARI
(31 Aralık 2004 tarihindeki Türk Lirası'nın
alım gücüne göre düzeltilmiş)
(YTL)

	31 Aralık 2004	31 Aralık 2003
A- DÖNEM BAŞI NAKİT MEVCUDU	160.948.245	217.654.463
B- DÖNEM İÇİ NAKİT GİRİŞLERİ	1.611.979.285	1.565.816.939
1- Satışlardan Elde Edilen Nakit	1.515.994.541	1.276.063.807
a) Net Satış Hasılatı	1.568.689.497	1.242.089.230
b) Alacaklardaki (Satışlardan Kaynaklanan) Azalışlar	-	33.974.577
c) Alacaklardaki (Satışlardan Kaynaklanan) Artışlar (-)	(52.694.956)	-
2- Diğer Faaliyetlerden Gelirler ve Karlardan Dolayı Sağlanan Nakit	46.844.475	117.853.117
3- Olağanüstü Gelir ve Karlardan Sağlanan Nakit	6.072.526	60.122.885
4- Uzun Vadeli Borçlardaki Artış (Alımlarla İlgili Olmayan)	-	3.810.061
a) Diğer Artışlar	-	3.810.061
5- Diğer Nakit Girişleri	43.067.743	107.967.069
C- DÖNEM İÇİ NAKİT ÇIKIŞLARI	1.606.042.675	1.622.523.157
1- Maliyetlerden Kaynaklanan Nakit Çıkışı	1.305.584.311	1.122.375.194
a) Satışların Maliyeti	1.400.411.581	1.327.599.455
b) Stoklardaki Artış	97.959.663	-
c) Borçlardaki (Alımlardan Kaynaklanan) Azalış	33.255.765	26.088.054
d) Amortisman ve Karşılıklar Gibi Nakit Çıkışı Gerekirmeyen Giderler (-)	(226.042.698)	(218.130.482)
e) Stoklardaki Azalış (-)	-	(13.181.833)
2- Faaliyet Giderlerinden Dolayı Nakit Çıkışı	77.680.604	106.392.876
a) Araştırma ve Geliştirme Giderleri	1.360.377	1.298.316
b) Pazarlama, Satış ve Dağıtım Giderleri	7.543.152	7.898.963
c) Genel Yönetim Giderleri	84.521.940	99.763.874
d) Nakit Çıkışı Gerekirmeyen Giderler (-)	(15.744.865)	(2.568.277)
3- Diğer Faaliyetlerden Giderler ve Zararlardan Dolayı Nakit Çıkışı	32.724.196	58.319.606
a) Diğer Faaliyetlerle İlgili Giderler ve Zararlar	32.724.196	58.319.606
4- Finansman Giderlerinden Dolayı Nakit Çıkışı	16.070.416	37.659.682
5- Olağanüstü Gider ve Zararlardan Dolayı Nakit Çıkışı	25.582.968	34.260.699
a) Olağanüstü Giderler ve Zararlar	43.126.873	46.111.527
b) Nakit Çıkışı Gerekirmeyen Giderler (-)	(17.543.905)	(11.850.828)
6- Duran Varlık Yatırımları Nedeniyle Nakit Çıkışı	141.471.730	81.763.912
7- Kısa Vadeli Borçların Anapara Ödemeleri (Alımlarla İlgili Olmayan)	16.752.798	62.636.670
a) Diğer Ödemeler	16.752.798	62.636.670
8- Uzun Vadeli Borçların Anapara Ödemeleri (Alımlarla İlgili Olmayan)	3.189.987	-
a) Diğer Ödemeler	3.189.987	-
9- Ödenen Vergi ve Benzerleri	-	16.037.056
10- Diğer Nakit Çıkışları	-	16.098.918
11- Net Parasal Pozisyon Kar/Zararı	(13.014.335)	86.978.544
D- DÖNEM SONU NAKİT MEVCUDU	166.884.855	160.948.245
E- NAKİT ARTIŞI veya AZALIŞI (D-A)	5.936.610	(56.706.218)

Sermaye Durumu

KAYITLI SERMAYE	300.000.000 YTL.
ÇIKARILMIŞ SERMAYE	204.750.000 YTL.

• Şirket, T.C. Başbakanlık Özelleştirme İdaresi Başkanlığı'nın 27.11.1998 tarih ve 7478 sayılı oluru ve Sermaye Piyasası Kurulu'nun 07.12.1998 tarih, 11838 sayılı iznine istinaden, Esas Sermaye sisteminden 300.000.000 YTL tavan ile Kayıtlı Sermaye sistemine geçmiştir.

• Şirketimiz 19.04.2001 tarih ve 1022/17 sayılı Yönetim Kurulu Kararı ve Sermaye Piyasası Kurulu'nun 30.10.2001 tarih ve 2461 sayılı sermaye artırımının tamamlanmasına ilişkin belgesi ile sermayesini 117.000.000 YTL'nden 204.750.000 YTL'na yükseltmiştir.

• 31 Aralık 2004 ve 2003 tarihleri itibarıyla sermayeyi temsil eden hisse senetlerinden; Şirket ana sözleşmesi 8'inci madde gereği, T.C. Başbakanlık Özelleştirme İdaresi Başkanlığı'na ait 1 adet 1.000 TL'lik C Grubu hisse senedi, imtiyazlı hisse senedi olarak belirlenmiş olup, bu hisseye, yönetim ve denetim kurulunun oluşumu ile alınan yönetim kurulu kararların geçerliliğinin sağlanmasına yönelik imtiyazlar tanınmıştır.

31 Aralık 2004 ve 2003 tarihleri itibarıyla sermayenin %10 ve daha fazlasına sahip ortakların dağılımı aşağıdaki gibidir (YTL) :

ORTAKLAR	Pay Oranı	Kayıtlı Değeri	Sermaye Düzeltilmesi	Toplam Düzeltilmiş Sermaye
T.C. BAŞBAKANLIK ÖZELLEŞTİRME İDARESİ BAŞKANLIĞI	%88,86	181.947.446	1.843.005.089	2.024.952.535
T.C. EMEKLİ SANDIĞI	%7	14.332.500	145.184.355	159.516.855
DiğER	% 4,14	8.470.054	85.872.773	94.342.827
TOPLAM	100,00	204.750.000	2.074.062.217	2.278.812.217

BİLANÇO AÇIKLAMALARI**A - GENEL OLARAK**

1. Şirketimizin mali tabloları Vergi Usul Kanunu, Sermaye Piyasası (Seri: XI, No:20 sayılı tebliğ hükümleri) Kanunu, Muhasebe Sistemleri Uygulama Genel Tebliği, Şirketimizin muhasebe yönetmeliği ve genel kabul görmüş muhasebe ilkelerine göre hazırlanmıştır.

2. Şirketimizin mali tabloları bağımsız denetim firması BDO Denet Yeminli Mali Müşavirlik A.Ş. tarafından denetlenmiştir.

B- BİLANÇO (YTL.)

	Düzeltilmiş		
AKTİF (VARLIKLAR)	31.12.2004	31.12.2003	Fark
DÖNEN VARLIKLAR	616.836.961	503.615.107	113.221.854
HAZIR DEĞERLER	166.884.855	160.948.245	5.936.610
MENKUL KIYMETLER	-	31.942.147	(31.942.147)
ALACAKLAR	167.958.911	116.710.863	51.248.048
STOKLAR	273.308.526	174.703.532	98.604.994
DİĞER DÖNEN VARLIKLAR	8.684.669	19.310.320	(10.625.651)
DURAN VARLIKLAR	1.136.847.932	1.249.553.360	(112.705.428)
UZUN VADELİ ALACAKLAR	7.619	3.959	3.660
FİNANSAL DURAN VARLIKLAR	2.865	2.865	-
MADDİ DURAN VARLIKLAR	1.136.387.242	1.249.359.427	(112.972.185)
MADDİ OLMAYAN DURAN V.	450.206	176.358	273.848
DİĞER DURAN VARLIKLAR	-	10.751	(10.751)
AKTİF TOPLAMI	1.753.684.893	1.753.168.467	516.426

Şirketimizin 2004 yılı Alacakları aşağıdaki gibidir;

Alicılar	155.618.517
Verilen Depozito ve Teminatlar	19.846
Diğer Alacaklar	15.592.765
Alacak Reeskontu	(3.088.977)
Şüpheli Alacaklar Karşılığı	(183.240)
Toplam	167.958.911

Şirketimizin 2004 yılı Stokları aşağıdaki gibidir;

İlk Madde Malzeme	94.601.989
Yarı Mamul	15.953.841
Mamuller	143.818.514
Diğer Stoklar	479.345
Verilen Sipariş Avansları	18.454.837
Toplam	273.308.526

Şirketimizin 2004 yılı Maddi Duran Varlıkları aşağıdaki gibidir;

Binalar, Arsa ve Araziler	242.234.863
Makine, Tesis ve Cihazlar	5.202.329.456
Diğer Duran Varlıklar	63.312.769
Birikmiş Amortismanlar	(4.742.719.811)
Yapılmakta Olan Yatırımlar	327.493.214
Verilen Sipariş Avansları	43.736.751
Toplam	1.136.387.242

	Düzeltilmiş		
PASİF (KAYNAKLAR)	31.12.2004	31.12.2003	Fark
KISA VAD. BORÇLAR	152.324.623	202.814.810	(50.490.187)
Finansal Borçlar	10.889.368	17.064.535	(6.175.167)
Borçlar	110.201.362	137.183.487	(26.982.125)
Alınan Sipariş Avansları	31.233.893	47.149.832	(15.915.939)
Borç ve Gider Karşılıkları	-	1.416.956	(1.416.956)
UZUN VAD. BORÇLAR	114.507.990	125.515.774	(11.007.784)
Uzun Vadeli Borçlar	620.073	3.810.060	(3.189.987)
Borç ve Gider Karşılıkları	113.887.917	121.705.714	(7.817.797)
ÖZ SERMAYE	1.486.852.280	1.424.837.883	62.014.397
Sermaye	204.750.000	204.750.000	-
Emisyon Primi	198.313	198.313	-
Yedekler	50.025.418	50.025.418	-
Dönem Net Karı	61.942.957	-	61.942.957
Geçmiş Yıllar Zararı	(1.486.227.948)	(1.486.299.388)	71.440
Öz Sermaye Enf.Düzelt.	2.656.163.540	2.656.163.540	-
PASİF TOPLAMI	1.753.684.893	1.753.168.467	516.426

Şirketimizin 2004 yılı Borçları aşağıdaki gibidir;

Tüpraş Vadeli Nafta Alımı Borçları	72.698.536
Diğer Satıcılar	14.247.621
Alınan Depozito ve Teminatlar	779.518
Borç Reeskontu	(1.130.001)
Ortaklara Temettü Borcu	85.220
Ödenecek Giderler	1.762.470
Ödenecek Vergi, Harc ve Diğer Kesintiler	20.365.870
Kısa Vadeli Diğer Borçlar	1.392.128
Toplam	110.201.362

Şirketimizin 2004 yılı Uzun Vadeli Borç ve Gider Karşılıkları aşağıdaki gibidir;

Kapsam İçi Personel Kıdem Tazminatı Karşılıkları	81.209.110
Kapsam Dışı Personel Kıdem Tazminatı Karşılıkları	14.049.559
Geçici İşçi Personel Kıdem Tazminatı Karşılıkları	18.055.563
Nakle Tabi Personel Kıdem Tazminatı Karşılıkları	571.664
Satış Risk Karşılıkları	2.021
Toplam	113.887.917

Şirketimizin 2004 yılı Öz Sermaye Hesabı İçerisindeki Enflasyon Düzeltmesi aşağıdaki gibidir;

	Kayıtlı Değer	Enflasyon Düzeltmesi	Düzeltilmiş Değer
A- Sermaye	204.750.000	2.074.062.217	2.278.812.217
a1- Nakit ve Benzerleri	29.650.000	2.249.162.217	2.278.812.217
a2- YDDF İlave	175.100.000	(175.100.000)	-
B- Emisyon Primi	198.313	166.807	365.120
C- Yasal Yedekler	12.272.021	292.248.449	304.520.470
D- Olağanüstü Yedekler	37.753.397	289.686.067	327.439.464
Toplam(A+B+C+D)	254.973.731	2.656.163.540	2.911.137.271

C – GELİR TABLOSU (YTL.)

	31.12.2004	Düzeltilmiş 31.12.2003	Fark
Net Satışlar	1.568.689.497	1.240.046.037	328.643.460
Satışların Maliyeti	(1.400.411.581)	(1.327.599.455)	(72.812.126)
Brüt Satış Karı / (Zararı)	168.277.916	(87.553.418)	255.831.334
Faaliyet Giderleri	(93.425.469)	(108.961.153)	15.535.684
Esas Faaliyet Karı / (Zararı)	74.852.447	(196.514.571)	271.367.018
Diğer Gelir ve Karlar	65.997.660	180.597.186	(114.599.526)
Diğer Gider ve Zararlar	(75.851.069)	(104.431.132)	28.580.063
Finansman Gideri	(16.070.416)	(37.659.681)	21.589.265
Net Parasal Pozisyon Karı	13.014.335	(86.978.543)	99.992.878
Vergi Öncesi Kar / (Zararı)	61.942.957	(244.986.741)	306.929.698
Vergiler	-	(414.759)	414.759
Net Dönem Karı / (Zararı)	61.942.957	(245.401.500)	307.344.457

Şirketimizin 01.01.2004 – 31.12.2004 tarihlerinde sona eren yıla ait 254.177.158 YTL. cari yıl amortisman giderinin, gelir tablosuna yansıtılan kısmı;

Satılan Mamul Maliyetlerine	185.214.539
Pazarlama Satış ve Dağıtım Giderlerine	187.986
Genel Yönetim Giderlerine	5.053.437
Çalışmayan Kısım Giderlerine	17.543.905

olmak üzere toplam 207.999.867 YTL.'dir. Geriye kalan 2.252.551 YTL.'si Yarı Mamul Stoklarına, 43.924.740 YTL.'si da Mamul Stoklarına yansıtılmıştır.

Şirketimizin 2004 yılı Faaliyet Giderleri aşağıdaki gibidir;

Araştırma Geliştirme Giderleri	(1.360.377)
Pazarlama, Satış ve Dağıtım Giderleri	(7.543.152)
Genel Yönetim Giderleri	(84.521.940)
Toplam	(93.425.469)

Şirketimiz 01.01.2004 – 31.12.2004 tarihlerinde sona eren yıla ait gelir tablosunda 10.503.442 YTL. Kıdem Tazminatı Karşılık Gideri ve 9.469.465 YTL. ayrılan personele Kıdem tazminatı nakit ödemesi, Genel Yönetim Giderleri içerisinde muhasebeleştirilmiştir.

Şirketimizin 2004 yılı Diğer Gelir ve Karları aşağıdaki gibidir;

Faiz Gelirleri	30.297.966
Kambiyo Karları	21.726.544
Dahili Sigorta Fon Gelir Kaydı	3.162.438
Diğer Olağan Gelir ve Karlar	3.020.604
Konusu Kalmayan Karşılıklar	2.175.896
Diğer Olağanüstü Gelir ve Karlar	2.160.684
Lojman Kiraları	1.717.582
Sabit Kıymet Satış Gelirleri	1.567.805
Önceki Dönem Gelir ve Karları	168.141
Toplam	65.997.660

Şirketimizin 2004 yılı Diğer Gider ve Zararları aşağıdaki gibidir;

Çalışmayan Kısım Gider ve Zararları	(40.938.820)
Kambiyo Zararları	(26.864.584)
Diğer Olağan Gider ve Zararlar	(5.859.612)
Sabit Kıymet Satış Zararları	(1.144.795)
Diğer Olağanüstü Gider ve Zararlar	(577.109)
Önceki Dönem Gider ve Zararları	(466.149)
Toplam	(75.851.069)

Şirketimizin 2004 yılı Finansman Giderleri aşağıdaki gibidir;

Ham madde vadeli alım faizi	(12.765.969)
İhracat taahhütü kredi faizi	(2.279.338)
İthalat kur farkları	(1.025.109)
Toplam	(16.070.416)

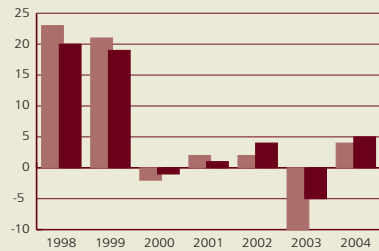
D – BAĞIŞ VE YARDIMLAR

Şirketimiz 4036 sayılı Sekiz Yıllık Zorunlu Eğitim Kanunu kapsamında Aliağa Petkim İlköğretim Okulu ilave binası ile ilgili olarak yapılan 22.176 YTL. bedeli bağış ve yardım olarak gider hesaplarına kaydedilmiştir.

E – DAHİLİ SİGORTA FONU

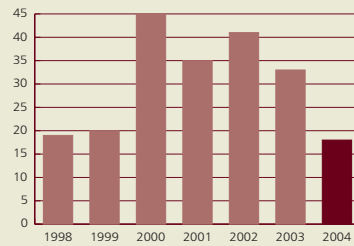
Sigorta Yönetmeliğimizin 5. maddesi gereği oluşturulan ve 31.12.2003 sonu itibarıyla Dahili Sigorta Fonunda biriken 3.162.438 YTL. fonun, rizikoların gerçekleşmemesi ve gelecekte de fonun kullanımına gerek olmayacağı görüşüyle söz konusu fonda biriken meblağın tasfiye edilerek 2004 yılı gelir hesaplarına kaydedilmiştir.

KARLILIK ORANLARI %



■ ÖZ KAYNAK KARLILIĞI
■ AKTİF KARLILIĞI

BORÇ ÖZKAYNAK ORANI %



FİNANSAL ORANLAR %

	1998	1999	2000	2001	2002	2003	2004
CARİ ORAN	409	489	224	277	216	244	405
LİKİDİTE ORANI	299	297	133	177	134	148	219
BORÇ ÖZKAYNAK ORANI	19	20	45	35	41	33	18
BRÜT SATIŞ KARI ORANI	19	20	8	14	5	(2)	11
NET KAR (ZARAR) ORANI	13	13	(2)	0	0	(8)	4
ÖZ KAYNAK KARLILIĞI*	23	21	(2)	2	2	(10)	4
AKTİF KARLILIĞI	20	19	(1)	1	4	(5)	5

(*) Vergi Öncesi Karlılık.

2004 yılı tablo değerleri SPK (seri XI No: 20) göre düzenlenmiştir.

TEMETTÜ VE HİSSE SENEDİ VERİLERİ

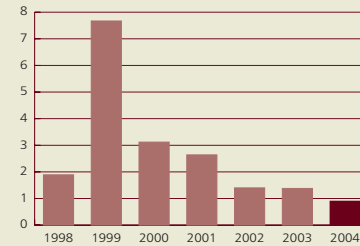
	1998	1999	2000	2001	2002	2003	2004
TEMETTÜ TUTARI (Milyar TL)	7.020	14.625	-	-	-	-	-
HİSSE BAŞINA TEMETTÜ ORANI (%)	6	13	-	-	-	-	-
HİSSE BAŞINA KAR ORANI (%)	729	32	(9)	1	1	(42)	30
HİSSE SENEDİ BORSA FİYATI (TL)*	142.500	22.000	11.250	8.500	5.800	5.900	6.550
HİSSE SENEDİ BORSA FİYATI (\$)*	0,46	0,04	0,02	0,01	0,004	0,004	0,005
PİYASA / DEFTER DEĞERİ	1,89	7,67	3,12	2,64	1,40	1,38	0,90
FİYAT / KAZANÇ ORANI	19,54	69,28	(125,63)	602,78	448,59	(14,15)	21,65

(*) Yılsonu kapanış fiyatları.

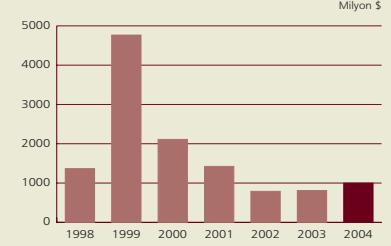
2004 yılı tablo değerleri SPK (seri XI No: 20) göre düzenlenmiştir.

Yılsonu Dolar Kuru (TL/\$)	312.720,00	540.098,00	671.765,00	1.439.567,00	1.634.501,00	1.395.835,00	1.342.100,00
----------------------------	------------	------------	------------	--------------	--------------	--------------	--------------

PİYASA / DEFTER DEĞERİ



PİYASA DEĞERİ (İMKB FİYATLARIYLA)





1965-1970

- Petkim Petrokimya A.Ş. 250 milyon TL. sermaye ile kuruldu.
- Petkim'in ilk yatırım faaliyetlerine İzmit-Yarımcı'da başlandı.
- Petkim'in sermayesi 700 milyon TL'ye çıkarıldı.
- Sermayesi tamamen Petkim'e ait olan Petkim Kauçuk A.Ş. Yarımcı'da kuruldu.
- Yarımcı Kompleksi'nin Etilen, Polietilen, Klor Alkali, VCM ve PVC ünitelerinin yapımı tamamlandı ve deneme işletmesine alındı.
- Alağa Bölgesi'nde, ikinci bir Petrokimya Kompleksi kurulmasına karar verildi.

1971-1975

- Çanakkale Plastik İşleme Fabrikası devreye alındı.
- Yarımcı Kompleksi'nde DDB fabrikası tamamlanarak işletmeye alındı.
- Petkim'in sermayesi 1,5 milyar TL'ye çıkarıldı.
- Yarımcı Kompleksi'nde Etilen tevsii ve Polietilen tevsii üniteleri tamamlandı.
- Karbon Siyahı, Sentetik Kauçuklar, Stiren, Polistiren üniteleri işletmeye alındı.

1976-1977

- Yarımcı Kompleksi'nde VCM tevsii, PVC tevsii ve Kaprolaktam üniteleri işletmeye alındı.
- Yurdumuzda otomotiv sanayiinde oluşan hızlı gelişmeler sonucu, 19.08.1976 tarihinde Petkim'in öncülüğünde, Petlas Lastik Sanayi A.Ş. kuruldu.
- Petkim'in iştiraki olan Petkim Kauçuk A.Ş., şirketimiz bünyesine katıldı.
- Petkim'in sermayesi 2,5 milyar TL'ye çıkarıldı.

1978-1983

- Şirketimizin sermayesi sırasıyla 8, 40 ve 100 milyar TL'ye çıkarıldı.
- Alağa Kompleksi'nin yardımcı işletmeleri ve ortak tesisleri tamamlandı.

1984-1989

- Alağa Kompleksi fabrikaları işletmeye alındı.
- 1985 yılında Petkim bir teşebbüs haline getirildi. Yarımcı ve Alağa Kompleksleri birer müessese olarak teşebbüse ait tüzel kişilik haline dönüştürüldü.
- Alağa ve Yarımcı müesseseleri, ALPET A.Ş. ve YARPET A.Ş. adı altında bağlı ortaklık haline getirildi.
- 28.05.1986 tarihinde 3291 sayılı kanun çerçevesinde özelleştirme kapsamına alındı.
- Petkim özelleştirme çerçevesinde Toplu Konut ve Kamu Ortaklığı İdaresi'ne bağlandı.

1990-1995

- Şirket sermayesi 1990 yılında 2 trilyon TL.'ye, 1991 yılında 3 trilyon TL.'ye çıkarıldı.
- Petkim'in bağlı ortaklıkları olan ALPET ve YARPET, 31.08.1990 tarihli bilançoları esas alınarak, bütün aktif ve pasifleri ile Petkim tarafından devralındı.
- Merkez Teşkilatı, Alağa Kompleksi ile birleştirildi. Yarımcı Kompleksi ise, Yarımcı Kompleks Başkanlığı'na dönüştürüldü.
- Alağa Kompleksi'nde 1993 yılında AYPE, YYPE, PP ve ACN fabrikalarında, Yarımcı Kompleksi'nde 1995 yılında PVC, PS, KS, SBR, CBR ve BDX fabrikalarında yapılan tevsii ve rehabilitasyon çalışmaları sonucu kapasiteler arttırıldı.

1996 - 1999

- TS-EN-ISO 9002 Kalite Güvence Belgesi alındı.
- Şirketimiz Esas Sermaye Sistemi'nden Kayıtlı Sermaye Sistemi'ne geçti. Sermayesi, Yeniden Değerleme Değer Artış Fonu'ndan karşılanmak suretiyle 114 trilyon TL. arttırılarak 117 trilyon TL.'ye yükseltildi.
- Son beş yıl içindeki en yüksek yatırım harcaması gerçekleştirildi.
- TSE tarafından gerçekleştirilen yeniden belgelendirme tetkiki başarı ile sonuçlandı ve üç yıldır sahip olunan TS-EN-ISO 9002 Kalite Güvence Belgesi'nin üç yıl daha kullanım hakkı elde edildi.

2000

- Klor Alkali Fabrikası'nda klor üretiminin civalı cell'ler yerine membranlı cell'lerde yapılmasını ve klor üretim kapasitesinin 100.000 ton / yıl'a arttırılmasını amaçlayan tesis bitirilerek işletmeye alındı.
- Elektrik Üretim Ünitesi'ne 20 MW'lık Kondenserli 2. Türbin/Jeneratör Grubu Tesisi projesinde türbin montajı tamamlandı.
- Kapasite arttırımına yönelik önemli projelerden YYPE Fabrikası kapasitesinin 96.000 ton/yıl'a 2. tevsii mühendislik ve tedarik işleri tamamlandı. PP Fabrikası kapasitesinin 144.000 ton/yıl'a 2. tevsii için lisans ve temel mühendislik, AYPE Fabrikası kapasitesinin 310.000 ton/yıl'a arttırılmasında ise mühendislik ve tedarik işleri sözleşmeleri imzalandı. Etilen Fabrikası kapasitesinin 520.000 ton/yıl'a arttırılması projesinde ise temel mühendislik tamamlandı.

2001

- Şirketimiz, 19.04.2001 tarih ve 1022/17 sayılı Yönetim Kurulu kararı ve Sermaye Piyasası Kurulu'nun 30.10.2001 tarih ve 2461 sayılı sermaye arttırımının tamamlanmasına ilişkin belgesi ile sermayesini 117.000 milyar TL'nden 204.750 milyar TL'ne yükseltildi.
- Özelleştirme Yüksek Kurulu'nun (ÖYK) kararı ile 60 milyon ABD doları karşılığı lojman ve sosyal tesisler hariç Yarımcı Kompleksi Tüpraş'a devredilmiştir. ÖYK kararının Resmi Gazetede yayınlanmasıyla 01.11.2001 tarihinde devir işlemi tamamlandı.
- YYPE Fabrikası 2. tevsii çalışmaları 2001 yılında bitirilerek üretim kapasitesi 66.000 ton/yıl'dan 96.000 ton/yıl'a çıkarıldı.
- Yılda 10.000 ton rigid tür PVC üretim artışı sağlayacak olan PVC fabrikası 17. reaktör ilavesi yıl içinde tamamlandı.

2002

- Atık Giderme Kimyasal Arıtma Çamurunun Giderilmesi Projesi'nin kapsamındaki Sıvı-Katı Atık Giderme Tesisi inşaat montajı tamamlandı.

2003

- Şirketimiz Yönetim Kurulu 01.09.2003 tarih ve 1085/11 sayılı kararı ile Çanakkale Plastik İşleme Fabrikası'nın 01.11.2003 tarihi itibarıyla kapatılmasına ve Alağa Kompleksi'nde kullanılacak ekipmanların sökülerek Alağa'ya getirilmesine karar verdi. Bu karar doğrultusunda, fabrika, 01.11.2003 tarihinde kapatılarak malzemelerin Alağa Kompleksi'ne transferi tamamlandı.
- 2002 yılında inşaat ve montajı tamamlanan Sıvı-Katı Atık Yakma Tesisi'nin 2003 yılında "Deneme Yakması" çalışmaları tamamlandı.

2004

- Etilen, AYPE ve PP fabrikalarında kapasite arttırıcı tevsii ve modernizasyon çalışmaları aralık ayı ortalarında başladı.
- Milli Prodüktivite Merkezi (MPM) ile yeniden yapılanma projesi danışmanlık hizmet sözleşmesi imzalandı.

Ülkemizde Petrokimya Sanayi kısa sayılabilecek bir geçmişe sahip olmasına rağmen önemli bir gelişme göstermiştir. Türkiye Petrokimya Sanayi, petrokimyada 40 yıllık faaliyetlerin getirdiği gelişmişliğe ve yüksek büyüme potansiyeline sahiptir.



Kurumsal Yönetim İlkeleri Uyum Raporu

Sermaye Piyasası Kurulunun 10.12.2004 tarih ve 48/1588 sayılı kararı gereği, yıllık faaliyet raporuna eklenmiştir.

KURUMSAL YÖNETİM İLKELERİ UYUM RAPORU

1. Kurumsal Yönetim İlkelerine Uyum Beyanı

01.01.2004 - 31.12.2004 faaliyet döneminde Sermaye Piyasası Kurulu tarafından yayımlanan Kurumsal Yönetim İlkelerinde yer alan prensipler uygulanmıştır. İnternet sitemizde; Mali Bilgiler linkinde, hissedarlar bölümünde 'Ortaklıkların Yeni Pay Almalarına İlişkin Sirküler' yayımlanmaktadır.

Hissedarları bilgilendirme notunda Şirketimizin halka açıldığı tarihten itibaren ortaklarına verdiği tüm kar payı ve yeni pay alma haklarını, tarihleri ve oranlarıyla göstermektedir. Mali tablolar 1997-1999 yıllarında yıllık olarak 2000-2004 yıllarında ara ve 12 aylık cari dönemleri kapsamaktadır. Ayrıca bilanço dipnotlarına da yer verilmektedir. Yıllık faaliyet raporumuza ayrı bir linkte yer verilmektedir.

2005 yılının ilk yarısında web sayfamızda Yatırımcı İlişkileri linki oluşturularak; ticaret sicili bilgilerine, ortaklık yapısı bilgilerine, imtiyazlı paylara ilişkin bilgilere, esas sözleşmeye, özel durum açıklamalarına, Kurumsal Yönetim Uyum Raporuna, Genel Kurula katılım cetveli ve toplantı tutanaklarına, vekaleten oy kullanma formuna, Genel Kurul toplantılarının gündemlerine ve sıkça sorulan sorular bölümüne yer verilecektir. Konuya ilişkin çalışmalar devam etmektedir.

BÖLÜM 1 PAY SAHİPLERİ

2. Pay Sahipleri ile İlişkiler birimi

Şirketimizde pay sahipleri ile ilişkileri, Finansman Müdürlüğü bünyesinde bulunan Hissedarlar Servisi gerçekleştirmektedir.

• Birimin Başkanı

Selahattin YÜZÜĞÜLDÜ
(Finansman Müdürü)
Telefon : 0 232 616 14 52
E-Mail : syuzuguldu@petkim.com.tr

• Birim Personeli

Metin YÜCEFAFDALI
(Finansman Müdür Muavini)
Telefon : 0 232 616 61 27
E-Mail : myucefaydali@petkim.com.tr

Oya MERAL (Memur)
Telefon : 0 232 616 61 27
0 232 616 12 40 / 22 56
E-Mail : omeral@petkim.com.tr

Mehtap YÜCESOY (Büro Memuru)
Telefon : 0 232 616 61 27
0 232 616 12 40 / 22 56
E-Mail : myucesoy@petkim.com.tr

Dönem içinde başvuran hissedarlara kar payı ödemesi, bedelsiz ve yeni tertip hisse dağıtımı yapılmış, Şirket ve sermaye durumu hakkında hissedarlar bilgilendirilmiştir.

3. Pay Sahiplerinin Bilgi Edinme Haklarının Kullanımı

Dönem içinde pay sahiplerine 1.200 defa (yaklaşık) telefonla, 12 adet elektronik ortamda ve 14 adet yazılı bilgi verilmiştir. Elektronik ortamda gelen postalara aynı yolla cevap verilmekte ayrıca pay sahiplerinin web sayfamızdan bilgilencileri sağlanmaktadır.

Pay sahiplerinin bilgi talepleri; telefonla cevap vermek suretiyle, genel olarak da pay sahiplerinin haklarının kullanımını etkileyebilecek gelişmeler elektronik ortamda web sayfamızdan duyuru halinde değerlendirilmektedir. Ayrıca pay sahiplerinin haklarını etkileyebilecek gelişmeler Kamuyu Aydınlatma Projesi kapsamında elektronik ortamda

SPK ve İMKB' ye açıklama olarak gönderilmekte aynı zamanda REUTERS de yayınlanmaktadır.

4. Genel Kurul Bilgileri

Dönem içinde 31.03.2004 tarihinde Olağan Genel Kurul yapılmıştır. Olağan Genel Kurul toplantı nisabı 196.311.175.750 olup, menfaat sahiplerinden Brown Brothers Harriman Co/Master Trust Bank of Japan RE toplantıya katılmış, medya katılmamıştır. Nama yazılı pay sahiplerinin genel kurula katılımını teminen pay defterine kayıt için bir süre öngörülmüştür.

Şirket Ana Sözleşmesi'nin 3. maddesinde yapılan değişiklikle; Elektrik piyasası mevzuatına uygun olarak esas itibarıyla kendi elektrik ve ısı enerjisi ihtiyacını karşılamak üzere otoproduktör lisansı çerçevesinde üretim tesisi kurmak, elektrik ve ısı enerjisi üretmek, üretim fazlası olması halinde söz konusu mevzuat çerçevesinde, üretilen ısı ve elektrik enerjisi ve/veya kapasiteyi lisans sahibi diğer tüzel kişilere ve serbest tüketicilere satmak ve ticari olmamak kaydıyla tesis ve ilgili teçhizat ve vakutun ithal edilebilmesine ilişkin faaliyette bulunmak' hükmü getirilmiştir.

16.07.2004 tarihinde Olağanüstü Genel Kurul düzenlenmiştir. Olağanüstü Genel Kurul toplantı nisabı 196.316.409.745'dir. Menfaat sahiplerinden BOSTON SAFE DEPOSIT & T., PHILIP ELEÇ., Brown Brothers Harriman Co / Master Trust Bank of Japan RE katılmışlardır.

Bu toplantılara davet, Yeni Asır ve Milliyet gazeteleri vasıtasıyla olmuştur. Şirket Ana Sözleşmesinin 11. maddesinde yapılan değişiklik ile Yönetim Kurulu üye sayısı 9'dan 7'ye indirilmiştir.

5. Oy Hakları ve Azınlık Hakları

Şirket Ana Sözleşmesinin 15. maddesi kapsamında C grubu hisse oy hakkında imtiyaza sahiptir.

Madde No 15 : Aşağıdaki konularda Yönetim Kurulu'nun alacağı kararların geçerliliği C grubundan seçilen Yönetim Kurulu Üyesinin olumlu oy kullanmasına bağlıdır.
a) Ana Sözleşmede değişiklik,
b) Sermaye arttırımı ve/veya azaltılması
c) Nama yazılı hisselerin pay defterine işlenmesi

- Personel Yönetmeliğinin özellikle işten çıkarmaya ilişkin esaslarının belirlenmesi
- Bağımsız Denetim Kuruluşu'nun atanması
- Üst düzey yöneticilerinin ücret ve ikramiyeleri
- Karın dağıtım önerisi
- İşbu Ana Sözleşmenin 31. maddesinde yer alan selahiyetnamenin şeklinin belirlenmesi
- Şirketin sahip olduğu herhangi bir fabrikanın kapasitesinde en az %10'luk bir değişimi ön gören kararlar
- Şirket tarafından yeni bir şirket veya ortaklıklar kurulması, kurulu bulunanlara ortak olunması ve/veya bunlarla birleşmesi, şirket satın alınması.

6. Kar Dağıtım Politikası ve Kar Dağıtım Zamanı

Şirketin kar dağıtım konusunda imtiyazı bulunmamaktadır. 2004 yılı cari döneminde dağıtılabilir kar çıkmadığından temettü dağıtılmamıştır.

Diğer yandan, Şirketimiz büyük bir yatırım hamlesi içinde olup son beş yıl içerisinde yapılan yatırım tutarı 330 Milyon ABD Dolarıdır. Şirketimizin 2005 yılında 100 Milyon ABD Doları tutarında yatırım yapması planlanmıştır. Şirketimiz tüm bu yatırımları öz kaynakları ve elde ettiği

kar ile gerçekleştirmiştir. Yapılan bu yatırımların sonucunda ortaya çıkan kapasite artışının sağlayacağı finansal getiri, yakın gelecekte kar dağıtımını olarak Şirketimiz hissedarlarına kullanılacaktır.

7. Payların Devri

Şirket Ana Sözleşmesi 8. ve 9. maddelerinde payların devrine kısıtlamalar getirmiştir.

Madde No 8: Özelleştirme İdaresi Başkanlığı'nın, Şirket sermayesindeki hissesi toplam sermayenin %1' inin altına düştüğü takdirde C grubu hissenin ayrı bir hisse olarak varlığı ortadan kalkacak ve bu hisse A grubu hissesine katılacak ve bu katılma ile birlikte C grubu hisseye tanınan bütün imtiyazlar sona erecektir.

Madde No 9: C grubu hisse senedi, 4046 Sayılı Kanunun T.C. Başbakanlık Özelleştirme İdaresi Başkanlığı'na verdiği yetkileri esas itiben ile haiz bir başka Türk Kamu Kuruluşuna devredilebilir. Yönetim Kurulunun pay defterine işleme kararında Yönetim Kurulunun C grubu hisseyi temsil eden seçilen üyesinin olumlu oyu bulunması şarttır.

BÖLÜM II KAMUYU AYDINLATMA VE ŞEFFAFLIK

8. Şirket Bilgilendirme Politikası

Şirketimizde Kamunun aydınlatılmasında yapılacak bildirimlerden sorumlu ve inza yetkisine haiz dört personel mevcut olup kamuyu aydınlatma ile ilgili her türlü hususu gözetmek ve izlemek üzere görevlendirilmiştir.

Şirketimizde, şeffaflık ilkesine uygun olarak uygulanan muhasebe politikaları ve faaliyet sonuçları gerçeğe uygun şekilde kamuya açıklanmaktadır.

Şirketimizin yıllık ve ara dönem mali tabloları, kamuya açık bir şekilde internet sitemizdeki mali bilgiler linkinden bilanço ve mali tablolar bölümünde 1977 yılından 2004 yılına kadar mevcuttur.

Şirketimiz Sermaye Piyasası araçlarının değerine etki etme ihtimali bulunan gelişmeler, mevzuat ile belirlenen süre içerisinde zaman geçirmeksizin kamuya duyurulmaktadır.

Şirketimizin kamuya yapmış olduğu açıklamalar ile ilgili olarak sonradan ortaya çıkan değişiklikler ve gelişmeler sürekli olarak güncellenerek kamuya duyurulmaktadır.

9. Özel Durum Açıklamaları

Yıl içinde SPK mevzuatı uyarınca 22 adet özel durum açıklaması yapılmıştır. Yapılan özel durum açıklamaları için SPK ve İMKB tarafından ek açıklama istenmemiştir. Özel Durum Açıklamaları kısa süre içinde Web sayfamızda yayınlanmaya başlanacaktır.

10. Şirket İnternet Sitesi ve İçeriği

Şirketimizin internet sitesi adresi 'www.petkim.com.tr' dir. Özelleştirme linkinden ortaklık yapısına, yönetim linkinden yönetim yapısına, yıllık faaliyet raporuna, mali bilgiler linkinden periyodik mali tablolar ve bilançolara, hissedarlar linkinden halka arz sirkülerine ulaşılabilir.

2005 yılının ilk yarısında; Şirket esas sözleşmesinin son hali, özel durum açıklamaları, izahnameler, genel kurul toplantılarının gündemleri, haziran cetveli ve toplantı tutanakları, vekaleten oy kullanma formu, çağrı yoluyla hisse senedi veya vekalet toplanmasında hazırlanan zorunlu bilgi formları, sermaye piyasası araçları değerine etki edebilecek önemli yönetim kurulu toplantı tutanakları ve sıkça sorulan sorular bölümleri internet sitemizde konulacaktır. Web sayfamız yeniden düzenlenmekte olup en kısa sürede Yatırımcı İlişkileri linkinden Kurumsal Yönetim İlkeleri kapsamındaki bilgiler yayınlanacaktır.

Şirketimiz tarafından kamuya açıklanmış olan bilgilere internet üzerinden erişim imkanı sağlanmaktadır. Şirketimiz internet sitesinde yayımlanan bilgilerin değiştirilmesini önleyecek güvenlik tedbirleri alınmıştır.

11. Gerçek Kişi Nihai Hakim Pay Sahibi/Sahiplerinin Açıklanması

Gerçek Kişi Nihai Hakim Pay sahibi kişi bulunmamaktadır.

12. İçeriden Öğrenilebilecek Durumda Olan Kişilerin Kamuya Duyurulması

Şirketimizde, içeriden öğrenilebilecek bilgilerin kullanımının önlenmesi için gerekli her türlü tedbir alınmıştır.

İçeriden öğrenilebilecek durumda olanların listesi kamuya duyurulmuş olup isimler aşağıdadır

Kenan YAVUZ	Genel Müdür
M. Hayati ÖZTÜRK	Genel Müdür Yardımcısı
Lütfi DOĞAN	Genel Müdür Yardımcısı
Ahmet BARUTCU	Daire Başkanı (mali)
Selahattin YÜZÜĞÜLDÜ	Finansman Müdürü
Şeref HEKİMOĞLU	Muhasebe Müdürü

BÖLÜM III MENFAAT SAHİPLERİ

13. Menfaat Sahiplerinin Bilgilendirilmesi

Şirket ile ilgili menfaat sahiplerinin kendilerini ilgilendiren hususlarda (Genel Kurul Toplantıları) yazılı medya aracılığı ile bilgilendirilmektedir.

14. Menfaat Sahiplerinin Yönetime Katılımı

Şirketimizin halka açık % 4,14 kısmını temsil yönetime katılımı söz konusu olmamaktadır.

15. İnsan Kaynakları Politikası

Şirketimizde İnsan Kaynakları Politikası oluşturulmuş olup ana esasları; Türk sanayindeki öncü konumunu kapasitesini artırarak sürdürülen, paydaşlarının beklentilerini karşılayan, çalışana değer veren, değişime açık, bölgesinde lider, global bir şirket olarak kaynaklarını verimli kullanan, iş gücü verimliliğini temel alan, çevreye, işçi sağlığına ve güvenliğine duyarlı, kalite standartları ve teknolojisini sürekli izleyen ve geliştiren, çalışanlarının yaratıcılığına inanan, müşteri odaklı bir şirket olma yolunda insan kaynaklarını en verimli bir şekilde kullanmaktır.

Şirketimizde çalışanlar ile ilişkileri yürütmek üzere İnsan Kaynakları ve Endüstriyel İlişkiler Müdürlüğü bünyesinde "İşçi İşveren ve Eğitim Servisi" oluşturulmuş olup görev ve yetkileri, Şirketin çalışanları ile İşçi ve İşveren Kuruluşlarıyla olan ilişkilerini olumlu ve ahenkli bir şekilde yürütülmesini ve çalışanların eğitim ihtiyaçlarını karşılamak, şikayet, dilek ve isteklerini dinlemek, sorunları değerlendirmek, çözüm yolları bulmak, öneri ve tekliflerle bulunmak, çalışma hayatı ile ilgili sorun ve çözüm önerilerini yetkili ve ilgili mercilere iletmeştir.

Şirketimiz çalışanlarından ayrımcılık konusunda bugüne kadar gelmiş herhangi bir şikayet bulunmamaktadır. Bulunması durumunda gerekli değerlendirmeler yapılacaktır.

Şirketimiz personel alımına ilişkin yazılı olarak belirlenen kriterlere uyulmaktadır.

Eğitim faaliyetlerine önem verilmekte, çalışanların güvenlik, bilgi ve becerilerini arttırıcı eğitim planları mevcut olup başarılı şekilde uygulanmaktadır.

Katılımcı bir yönetim ortamının tesis edilmesi amacıyla çalışanlara yönelik periyodik olarak her ay bilgilendirme toplantıları yapılmakta, görüş alışverişinde bulunulmaktadır.

Çalışanlarla ilgili olarak alınan kararlar veya çalışanları ilgilendiren gelişmeler çalışanlara ve temsilcilerine bildirilmektedir.

Şirketimiz çalışanlarının görev tanımları ve dağılımı ile performans ve ödüllendirme kriterleri belirlenmiş olup çalışanlara duyurulmuştur. Şirket çalışanlarına verilen ücret ve diğer menfaatlerin belirlenmesinde verimliliğe ve diğer önemli görülen faktörlere dikkat edilir.

Şirketimiz çalışanları için güvenli çalışma ortamı sağlanmış olup bu ortam ve koşullar sürekli olarak iyileştirilmektedir.

Çalışanların özlük hakları ile çalışma ortamı ve koşullarındaki değişikliklere ilişkin kararlarda ilgili sendikadan görüş alınmaktadır.

Şirketimiz çalışanları arasında ırk, din, dil ve cinsiyet ayrımı yapılmaması, insan haklarına saygı gösterilmesi ve çalışanların Şirket için fiziksel, ruhsal ve duygusal kötü muamelelere karşı korunması için önlemler alınmış olup başarılıyla uygulanmaktadır.

16. Müşteri ve Tedarikçilerle İlişkiler Hakkında Bilgiler

Şirketimizde, mal ve hizmetlerin pazarlanmasında ve satışında müşteri memnuniyetini sağlayıcı her türlü tedbir alınmıştır.

Müşterinin satın aldığı mal ve hizmete ilişkin talepleri süratle karşılamakta ve süreç hakkında süre beklemeksizin müşteri bilgilendirilmektedir.

Üretilen ve satılan mal ve hizmetlerde kalite standardına uyulmakta, standardın korunmasına özen gösterilmektedir. Bu amaçla kaliteye ilişkin belirli bir garanti sağlanmaktadır. Standardın altında kalan mal ve hizmetlerin telafi ve tazmini garanti altındadır.

Ticarî sır kapsamında, müşteri ve tedarikçilerle ilgili bilgilerin gizliliğine özen gösterilir. Şirketimiz ile müşteriler ve tedarikçiler arasında haksız menfaatten uzak, iyi ilişkiler kurulması ve taraflar arasında yapılan anlaşma koşullarına uyum sağlanması için Şirketimizce gerekli önlemler alınmış olup başarıyla uygulanmaktadır.

Şirketimiz; satış politikasını, 2004 yılında "müşteri memnuniyeti" odaklı olarak yeniden yapılandırmıştır.

Bu kapsamda organizasyon yapısında değişiklik yapılarak Satış ve Pazarlama Müdürlüğü ile Satış Sonrası Hizmetler ve Sevkiyat Müdürlüğü kurulmuştur.

Uzun vadeli stratejik iş birliği temelinde müşteriyi "iş ortağı" olarak tanımlama ve bu kavramın gereğini yerine getirmeye çalışmıştır.

Müşterilerimizin yoğun olarak bulunduğu İstanbul, Ankara, İzmir, Bursa, Gaziantep illerinde toplantılar düzenlenerek iş ortaklarımızın taleplerini, ihtiyaçlarını ve beklentilerini almış, sorunlarına yönelik çözümler üretmiştir.

Sektör temsilcilerinden seçilen iş ortakları ve Petkim yöneticilerinin katılımı ile "Petkim'in geleceğini yeniden tanımlamak ve satış sistemini sorgulamak" amacıyla toplantılar düzenlemiştir.

Yıllık programlanan müşteri ziyaretleri yanında sorunları yerinde tespit etmek, yeni yapılmayı tanıtmaya yönelik müşteri ziyaretleri yapılmıştır.

İş ortakları ile yapılan toplantılar ve ziyaretler sonucunda;

- Sanayiciye öncelik tanınarak tahsis miktarları artırılmıştır.
- Performansı düşük müşterilerin tahsisleri azaltılarak, performansı yüksek müşterilerin kotaları artırılmıştır.
- Piyasa dinamiklerine duyarlı olmaya özen göstermiştir.

Müşterilerin kendilerine ait özlük, sipariş, tahsis, teslim ve parasal işlemlerini internet ortamında izleyebilmeleri için pilot uygulama başlatılmış olup bu projenin tüm müşterileri kapsayacak şekilde yaygınlaştırılmasına çalışılmaktadır. Satış ve Pazarlama süreçlerinin sorgulanması ve yeniden tanımlanması çalışmaları devam etmektedir.

Petkim, kendi üretimini karşılayamadığı müşteri taleplerini ithalat yolu ile karşılamaya çalışmaktadır.

Petkim, kendi üretimini karşılayamadığı müşteri taleplerini ithalat yolu ile karşılamaya çalışmaktadır.

İleriye yönelik olarak; vadeli satışlarda teminat mektubunu gerektirmeyecek "doğrudan tahsilat sistemi" çalışmaları başlatılmış olup 2005 yılında uygulamaya koyacaktır. Elektronik ortamda ticaret yapılması için proje çalışmalarına başlanmış ve 2005 yılının ikinci yarısından itibaren uygulamaya geçilecektir.

Satış Sonrası Hizmetler ve Sevkiyat Müdürlüğü, iş ortaklarımızdan değişik yollardan (yazı, telefon, e-posta, ziyaret, anket, fuar v.b.) gelen tüm şikayet ve talepleri toplayarak bunları kısa, orta ve uzun vadede çözümü için ilgili birimler ile de koordinasyonu sağlayarak düzeltici ve önleyici faaliyetleri başlatmıştır. Bu kapsamda yapılan çalışmalar aşağıda verilmiştir.

- Şirketimiz, uzun vadeli stratejik iş birliği temelinde müşteriyi "iş ortağı" olarak tanımlamış ve bu kavramın gereğini yerine getirmeye çalışmaktadır.
- İş ortaklarımız ile iletişimin daha hızlı ve etkin olması için iletişim araçları sayısı artırılmıştır.
- 2004 yılında 10 değişik ilde 204 müşteri ziyareti gerçekleştirilmiştir. Bu ziyaretler esnasında iş ortaklarımız Petkim hakkında çeşitli konularda (Satış, Sevkiyat, Ürün Kalitesi, Ambalaj, Kalite v.b.) bilgilendirilmiş, alınan şikayet ve taleplerin değerlendirilmesine başlanmıştır.
- Ürün ve hizmetlerimizi değerlendirme anketi yapılarak ticarî ürün kalitesi, ambalaj ve sevkiyat konularında müşteri algılaması ölçülmüş ve iş ortaklarımızın önem verdiği konular ve memnuniyetleri tespit edilmiştir.
- Ekim ayından itibaren iş ortaklarımızın faturaları kargo ile gönderilmeye başlanmıştır. Bu sayede, faturaların ulaştığı tarih ve alan kişi tarafımıza tespit edilmekte, fatura kaybolması ve gecikmelerin önlenmesi sağlanmaktadır.
- Ekim ayından itibaren her katı ürün irsaliyesine analiz raporu verilmeye başlanmıştır.
- Nakliye araçları kapı girişinde kontrol edilerek, kasası kırılı, ambalajı delegeç unsurlar bulunan araçlar içeriye alınmamaktadır.
- İş ortaklarımızın ürün şikayetlerinin daha hızlı çözümü için çalışmalar yapılmaktadır.
- Navlun fiyatlarının düşürülmesine yönelik çalışmalar yapılmış, alternatif taşıma ile ilgili çalışmalar devam etmektedir.
- Slip Sheet (Kaygan Levha) kullanımına başlanarak yükleme hızı ve kapasitesi artırılmış çalışmaları devam etmektedir.
- Yükleme hızını ve ambar kapasitesini arttırıcı, nakliye aracının daha fazla ürün alarak navlun fiyatının düşmesi yönünde etkisi olan, şu ana kadar 1000 kg olarak uygulanmakta olan Big Bag yüklemelerinin, 1400 kg'a çıkarılması çalışmaları devam etmektedir.
- Katı ürün fabrikalarında halihazırda 1000, 1250 kg olarak yapılabilen paketlemenin 1375 ve 1500 kg olarak da yapılabilmesi için üretim grupları ile birlikte ortak çalışmalar yapılmaktadır.

- İş ortaklarımızdan yarıtlma ve dökümler nedeniyle en fazla şikayet alan PVC kağıt torbaların 2005 yılında PE FFS torbaya geçilmesi ile müşteri memnuniyetinin artması sağlanacaktır.

2005 yılında AYPE ve PP ürün kapasitesinin artırılması sonucunda iş ortaklarımızın en fazla şikayet ettiği diğer bir konu olan yetersiz tahsisat konusunda olumlu bir adım atılacaktır.

17. Sosyal Sorumluluk

Şirketimiz sosyal sorumluluklarına karşı duyarlı olup, çevreye, tüketicieye, kamu sağlığına ilişkin düzenlemeler ile etik kurallara uymaktadır.

Sosyal sorumluluk bilincinden hareketle Şirketimiz bu güne kadar dört adet ilköğretim okulumu kurmuş ve bu okulları Milli Eğitim Bakanlığı'na devretmiştir. Yine aynı kapsamda Şirketimiz lise eğitimi verilen bina tahsis etmiş olup eğitim faaliyetlerine katkıda bulunmaktadır.

Şirketimiz profesyonel spor kulübüne sahiptir. Ayrıca bu kulüp bünyesinde Şirket çalışanları ve çocukları için amatör sportif faaliyetlerine geniş imkan tanınmaktadır.

Şirketimiz bünyesinde ve tesislerinde her tür sosyal faaliyetler için altyapı mevcut olup Şirket çalışanları ile aile ve çocuklarının yanı sıra bölge halkının da sosyal faaliyetlerden yararlanmasını sağlanmaktadır.

ÇEVRESEL UYGULAMALARIMIZ

Yıllık 2,5 milyon tonu aşan üretim kapasitesine sahip olan PETKİM, ham madde kullanımından teknolojisine, işletim faaliyetlerinden yönetim biçimine kadar her alanda çevreye duyarlı üretimi benimsemiş bir kurumdur. Şirketimiz, Üçlü Sorumluluk Programı, atık giderme sistemleri, kirlilik ölçüm ve izleme çalışmaları, çevresel yatırımlar ve eğitim çalışmaları ile kurum dışı çevre çalışmalarına verdiği destek ile çevresel değerleri ön plana alan örnek bir şirket olmayı hedeflemektedir.

Sürdürülebilir kalkınmanın öneminin bilincinde olan Petkim, yalnızca yasal gerekliliklerinin minimumunu yerine getirmeye değil, çevre performansını sürekli iyileştirecek girişimlerde bulunmayı amaçlamaktadır. Bunun için çevre yönetimimizi sağlık ve güvenlik alanları ile bütünleştiren Üçlü Sorumluluk Programını benimsemiş ve 2000 yılında gönüllü taahhütte bulunarak Üçlü Sorumluluk uygulamasına başlamıştır.

Üçlü Sorumluluğun Türkiye'de uygulanmasının liderliğini üstlenen TKSD'nin düzenlediği seminerler ve komisyon çalışmaları, şirketimizin ulusal mevzuatı takip etmesini kolaylaştırmakta aynı zamanda uygulama konusunda diğer şirketlerle bilgi alışverişini sağlamaktadır. Ayrıca TKSD'nin CEFIC üyesi olması, Avrupa Birliği'nde ve dünyada olan gelişmelerin etkin olarak izlenmesine olanak tanımaktadır.

Şirketimiz, faaliyetlerinde çevreye ilişkin uygulamalarını Çevre Politikası'na göre yürütmektedir. Atık su arıtma tesisi, sıvı katı atık yakma tesisi gibi atık bertaraf ünitelerimiz, Klor Alkali üretiminde civalı proseslerin brakılarak, membran teknolojisine geçilmesi, enerji tasarrufu için yanma verimliliğinin artırılması, çevre mevzuatı gereği yükümlülüklerimizin yerine getirilmesinin takibini ve denetimini yapacak çevre biriminin oluşturulması, çalışanlarımızı yönelik çevre kursları ÇEVRE POLİTİKAMIZ gereği gerçekleştirdiğimiz faaliyetlerden bazılarıdır.



ÇEVRE POLİTİKAMIZ

Kuruluşumuzdan bugüne kadar, yasal zorunlulukların ötesinde ve gönüllü olarak, her türlü üretim faaliyetlerimiz sırasında,

ÇEVREYİ KİRLLETMEDEN ÜRETMEYİ ve DOĞAL ÇEVREMİZİN KORUNMASINI

sorumluluk bilinci ile işimizin ayrılmaz bir parçası olarak benimsedik.

İş güvenliği, sağlık ve kalite ile bütünleşen ÇEVRE YÖNETİM SİSTEMİ'mizin gereği olarak;

- Yatırımlarımızda çevre faktörünü ön plana almayı,
- Üretim süreçlerinde çevre dostu madde kullanımına yönelmeyi,
- Atık madde miktarını azaltmayı, çevreye zarar vermeden bertaraf etmeyi ve geri dönüşüm oranını arttırmayı,
- Enerji, su ve diğer doğal kaynakları verimli kullanmayı,
- Çalışanlarımızın çevre bilincini artırmaya katkıda bulunmayı,
- Çevre mevzuatından kaynaklanan yasal yükümlülüklerimizi yerine getirmeyi,
- Çevre performansımızı sürekli olarak iyileştirecek hedefler oluşturmayı ve gerçekleştirmeyi,
- Gaz, sıvı ve katı atıklarımızı kontrol altında tutarak çevreye olan etkilerini azaltmayı,
- Çevresel faaliyetlerimizden kamuoyunu bilgilendirmeyi

TAAHHÜT EDİYORUZ!

Petkim, sadece kendisi için değil, ortak hareket eden, kıyaslama yapan ve paylaşımcı bir kuruluştur. Özellikle ülkemizin gelişimi için AB'ye uyum sürecinde yeniden yapılanma çalışmalarına yaptığı katkı bu politikamıza örnek teşkil etmektedir. Bunlardan en önemlisi, AB direktiflerinden "Entegre Kirlilik Önleme ve Kontrol Direktifi"nin Türkiye'de uygulanmasına yönelik olarak Çevre ve Orman Bakanlığı'nın organizasyonunda ve Hollanda Hükümeti'nin desteği ile yürütülen projeye pilot tesis olarak verdiği desteklerdir. Şirketimiz ayrıca, "Yüksek Maliyetli Çevre Yatırımlarının Planlanması Projesi" ve "Türkiye'de Koku Yayan Emisyonların ve İmisyonların Yönetimi Projesi" çalışmalarında da yer almıştır.

Şirketimizde, ürünlerinin masum olduğu varsayımı yerine riske dayalı önlemler alınmaktadır. Tehlikeli maddelerin karayolu ile taşınmasına ilişkin uluslararası bir yönetmelik olan ADR, ülkemizde henüz uygulanmamasına rağmen Petkim, bu yönetmelik kapsamında karayolu ile taşınan ürünleri için ERIC(Emergency Road Identification Card)'leri, nakliye şirketlerine ve müşterilerine temin etmiştir. Bir diğer risk olan endüstriyel kazaların (yangın, patlama vb.) olması durumunda uygulanmak üzere, bütün fabrikalar için acil durum planları hazırlanmıştır. Ayrıca tesis dışındaki acil durumlar için Aliğa Kaymakamlığı başkanlığında yöredeki diğer kuruluşlarla işbirliği içinde yürütülecek önlem planları mevcuttur.

Petkim, faaliyetlerinde sosyal sorumluluk bilinci ile hareket etmekte ve yerel otoriteler aracılığı ile halkın endişelerini gideren bilgi paylaşımını sağlamaktadır.

Petkim'in çevresel faaliyetleri internet sitemizde yayınlanmaktadır. Sivil toplum kuruluşlarının görüşleri ve önerileri dikkate alınmakta ve katkılar Şirketimiz için önem taşımaktadır. Üniversite ve okulların bilgi, doküman, seminer ve teknik gezi gibi talepleri karşılanmakta ve çevresel uygulamalarımız konusunda bilgi verilmektedir. Ayrıca Üçlü Sorumluluk Toplumun Bilinçlendirilmesi ve İletişim Çalışma Grubumuz, çocuklarımızın çevre korumaya özendirilmesi amacı ile 2002 yılında Aliğa ilkokullarında "Petkim ve Çevre" konulu ödüllü bir çevre yarışması düzenlenmiştir.

Şirketimiz yaptığı çevresel yatırım ve projeleri ile takdir görmüştür. Klor Alkali Fabrikasında cıvalı üretimin terk edilerek membranlı üretime geçilmesi, cıva kaynaklı çevresel etkileri önlediği gibi, büyük oranda enerji tasarrufu sağlamıştır. Bu yatırım 2000 yılında 46 kuruluşun iştirak ettiği "Sanayi Kuruluşları Arasında Enerji Tasarrufu Projeleri Yarışması"nda Petkim'e en fazla enerji tasarrufu ve çevresel fayda sağlayan kuruluş olarak birincilik ödülü kazandırmıştır. Bir diğer ise 2001 yılında elektrik üretim ünitesinde ağır fuel oilin yanma verimliliğinin artırılması projesi ile en çevreci enerji tasarrufu kategorisinde verilen birincilik ödülü olmuştur.



ÇEVRESEL YATIRIMLAR

YATIRIM	YATIRIM YILI	YATIRIM MALİYETİ
Atık su Arıtma Tesisi	1985	18.000.000 \$
Çamur Yakma Fırını Modifikasyonu (B)	1992	785.000 \$
ACN Fabrikası Atık Yakma Ünitesi	1993	1.600.000 \$
Çamur Yakma Fırını Modifikasyonu (A)	1994	825.000 \$
Yağlı Atık Su Şebekesinin Yenilenmesi	1995	435.000 \$
KOİ Değerinin İyileştirilmesi Etüdü	1997	43.000 \$
Geçici Depolama Havuzlarının Yapılması	1998	80.000 \$
Çevre Laboratuvarı Kurulması	1998	50.000 \$
Artırılmış Su Deşarj Kanalının Modifikasyonu	1998	160.000 \$
Kimyasal Arıtma Çamurunun Giderilmesi	1998	2.530.000 \$
KA Fabrikası Cıvadan Membranlı Üretime Geçiş	2000	26.500.000\$
Deşarj Kanalının Temizliği	2000	18.000 \$
Deniz Kirliliği İçin Bariyer Temini	2000	200.000 \$
Biyolojik Havuz İçin Ege Üniv. Danışmanlık	2000	10.000 \$
Ortam Havası Ve Baca Gazı Ölçümleri (D.E.Ü)	2000	10.000 \$
Sıvı-Katı Atık Yakma Tesisi	2002	20.200.000 \$
Ortam Hava Kalitesi Gezici Ölçüm Aracı	2002	151.000 £
2004 Yılı Çevre Giderleri (Arıtma tesisi ve atık yakma ünitesi dahil)		22.000.000 YTL

1998 yılında kurulan Çevre Birimi, çevre faaliyetlerinin aktif olarak yürütülmesini ve takibini sağlamaktadır. 4 mühendis ve 5 teknisyen personelden oluşan ve bir ölçüm laboratuvarının bulunduğu Çevre Birimi, mevzuat takibi, yasal yükümlülüklerin sağlanmasının denetimi, kompleksin atık kontrolü, çevre eğitimi, çevresel performansın takibi ve diğer çevresel faaliyetler alanında çalışmaktadır.

ATIK YÖNETİMİ

Atık Su Kontrolü

Fabrikalarımız ve yardımcı ünitelerimizden çıkan yağlı ve kimyasal atık sular ile ofislerden, sosyal tesislerden ve lojmanlardan çıkan evsel atık sular tesiste bulunan atık su arıtma tesisinde arıtılmakta ve SKKY'de belirtilen standartlara göre denize deşarj edilmektedir. Atık su arıtma tesisi, fiziksel, kimyasal, biyolojik sistemler ile arıtma çamurunun bertaraf edildiği yakma ünitesinden oluşmaktadır.

Ayrıca, bazı fabrikalarımızda atık su arıtma tesisine giden yükün azaltılması amacıyla, yağ ayrıştırma, nötralizasyon ve çökeltilme işlemlerinin yapıldığı ön arıtma sistemleri bulunmaktadır.

Atık Su Arıtma Tesisi



Kapasite:	550 m ³ /sa	Yağlı atıksu
	1000 m ³ /sa	Kimyasal atıksu
	150 m ³ /sa	Evsel atıksu
VERİM:	%90 BOİ	
	%60 KOİ	
	%85 AKM	
	%75 YAĞ	

Arıtma tesisi verimi takibi ve Su Kirliliği Kontrolü Yönetmeliği'ne göre uyumun denetlenmesi amacı ile Merkez Laboratuvar, Atık Giderme Ünitesi ve Çevre Birimi Laboratuvarlarında kapsamlı olarak günlük kirlilik analizleri yapılmaktadır. Bu amaçla fabrika atık su çıkışlarından, arıtma tesisi sistem giriş ve çıkışlarından, denize deşarj kanallarından, yağmursuyu kanallarından alınan numunelerde KOİ, BOİ, AKM, yağ ve gres, fenol vb. parametrelere bakılmaktadır.

2004 yılında toplam 7.381.096 m³ atık su arıtılarak denize deşarj edilmiştir. Yıl boyunca laboratuvarlarımızda 353 adet KOİ, 371 adet AKM, 106 adet yağ&gres, 262 adet sülfür, 9 adet toplam azot, 10 adet fenol ve 8 kez ağır metal analizi yapılmıştır.

Su Kirliliği Kontrolü Yönetmeliğine göre, denize deşarj suyunun KOİ parametresinde %90, AKM parametresinde %99, yağ ve greste %99, toplam azot, fenol ve ağır metallerde %99 oranında standart değerlere uyum sağlanmıştır. Ayrıca fabrika atık su çıkışlarında ve açık kanallarda kirlilik yükünü kontrol etmek amacıyla her gün KOİ analizleri ve pH ölçümleri yapılmıştır. Kompleks genelindeki açık kanallarda, olası bir kaçak ya da sızıntının engellenmesi amacıyla günde iki kez pH kontrolü yapılmaktadır.

Hava Kirliliği Kontrolü

Hava kirliliği kontrolü baca gazı emisyonları ve ortam hava kalitesi olmak üzere iki kısımda ele alınmaktadır.

Baca Gazı Emisyonları:

Fabrika fırınları ile insineratörlerde emisyonları azaltmak amacıyla fuel oil yerine fuel gaz kullanılmaktadır. Buhar ve elektrik üretim santralimizde ise kullanılan ağır fuel oilin yanma verimliliği artırılarak hem enerji tasarrufu sağlanmış, hem de emisyonlar azaltılmıştır. 2001 yılında gerçekleştirdiğimiz bu proje Sanayi Bakanlığı tarafından "En Çevreci Enerji Tasarrufu" sağlayan proje ödülüne layık bulunmuştur.

Buhar Üretim Kazanları, Etilen, Aromatikler, PP, PA Fabrikaları fırınları, Sıvı-Katı Atık Yakma Tesisi, çamur yakma fırını, ACN ve VCM insineratörlerinde olmak üzere kompleksimizde emisyon yayan toplam 24 adet baca bulunmaktadır. Çevre Birimizce bu bacalarda periyodik olarak baca gazı ölçümleri yapılmaktadır.

2004 yılı boyunca tüm bacalarda 7 kez ölçüm yapılmış ve ölçümlerimizde baca gazlarında kükürt dioksit, azot oksit, karbon monoksit parametreleri takip edilmiştir. Ayrıca 2004 yılında Buhar Üretim kazanlarında doğal gaz kullanılması ile emisyonların azaltılmasını sağlayacak olan modifikasyon için gerekli çalışmalar başlatılmıştır.

Ortam Hava Kalitesi:

Ortam hava kalitemizi iyileştirmek amacıyla gerçekleştirdiğimiz projelerden en önemlisi VCM fabrikasında klorlu hidrokarbon emisyonlarının toplanarak yakılmasını ve aynı zamanda HCl üretimini sağlayan insineratörün kurulmasıdır.

Hava kirliliği kontrolü kapsamında ayrıca kompleksimizde ve çevresinde ortam hava kalitesini takip etmekteyiz. Bu amaçla 2003 yılında temin edilen geziye hava kalitesi ölçüm aracı, modern cihazlar ve bilgisayar sistemi ile donatılmıştır. Anlık ve sürekli yapılan ölçüm sonuçları araç bilgisayarna kaydedilmekte ayrıca ofis bilgisayarından da sisteme bağlanarak veriler takip edilebilmektedir.

Yandaki tabloda ölçülen parametreler ve ölçüm yöntemleri verilmektedir. Ölçüm sonuçları özel bir program aracılığı ile meteorolojik verilerle birlikte analiz edilmekte ve değerlendirilmektedir.

Ortam hava kalitesi ölçümlerinde kullandığımız bu sistem, kirlilik çeşidinin ve miktarının yanı sıra, kirlilik kaynağı ve etki alanının da izlenmesine olanak sağlamaktadır.



Parametre	Ölçüm Yöntemi
O ₃	UV Absorbsiyon
VOC (benzen, toluen, etilbenzen, m-xylene, o-xylene, p-xylene)	PID Gaz Kromatograf
Partikül Madde	Beta Gauge
SO ₂ , H ₂ S	UV- Floresans
NO, NO _x , NO ₂ , NO _y , NH ₃	Kemiluminesans
HCl, HF, Akrilonitril, Asetik Asit, H ₂ O, CO ₂	FTIR (Fourier Transform Infrared)
Toplam Hidrokarbon	FID (Alev iyonizasyon dedektörü)
CO	NDIR Korelasyon
Cl ₂	Gaz Dedektör
Enlem, Boylam, Yükseklik	
Rüzgar Hızı, Rüzgar Yönü, Sıcaklık, Nem, Radyasyon, Basınç, Ortam Sıcaklığı	



2004 yılı boyunca, ortam hava kalitesi ölçüm aracımız, kompleks sahasında belirlediğimiz 10 istasyonda yaklaşık 1 aylık sürelerde ölçüm almıştır. Ölçümler sonucunda hazırlanan raporlar İl Çevre ve Orman Müdürlüğü'ne sunulmuştur.

Katı Atık & Tehlikeli Atık Yönetimi

Kompleksimizde katı atıklar, evsel, endüstriyel, tehlikeli ve tıbbi atıklar olmak üzere ayrı toplanmakta ve özelliklerine göre yönetmeliklere uygun olarak bertaraf işlemlerine tabi tutulmaktadır.

Evsel endüstriyel ve tehlikeli atıkların bertarafı için Sıvı Katı Atık Yakma Tesisi kurulmuştur. Yakılamayan tehlikeli atıklar ise sızdırmaz, üstü kapalı beton havuzlar içerisinde depolanmaktadır. Endüstriyel değeri olan atık izododekan gibi atıklar lisanslı geri kazanım şirketlerine satılmaktadır. Üretim esnasında oluşan speck dışı ürünler ile hurda nitelikteki malzemeler ayrı toplanarak satılmaktadır. 2004 yılında speck dışı malzemenin satışından 1.054.000 YTL, hurda satışından 560.400 YTL, endüstriyel değeri olan atık satışından 850.400 YTL gelir sağlanmıştır. Hurda plastikler tekrar kullanılarak film yapılmaktadır. Revirden çıkan tıbbi atıklar Alağa Belediyesi'ne gönderilmektedir.

SIVI-KATI ATIK YAKMA ÜNİTESİ

2003 yılında kurduğumuz Katı-Sıvı Atık Yakma Ünitemizde, yanabilir nitelikteki tehlikeli atıklardan, atık yağ, arıtma çamuru, atık çamur ve katı hidrokarbonlar ile çöpler, yüksek sıcaklıkta yakılarak bertaraf edilmektedir. Yakma yöntemi, bu tip atıkların bertaraf edilmesi için dünya genelinde uygulanan en yaygın teknolojidir. Yanma yüksek sıcaklıkta gerçekleştiğinden dioksin ve furan gibi gazların oluşması engellenmektedir. Son teknolojiye göre dizayn edilmiş olan tesisimizde, yanma sonucu oluşan gazlardan yüksek basınçlı buhar elde edilmekte ve atık gazlar aktif karbon filtrelerinden geçirilerek çevresel etkileri yok edilmektedir.

Radioaktif atıklar, patlayıcı ihtiva eden atıklar, mezbaha atıkları, dışkı ve kadavra atıkları, civa ve klorlu hidrokarbon bileşiklerini tesise kabul edilmeyecektir.



KAPASİTE: 2,2 ton atık/saat
BUHAR ELDESİ: 12 ton YBB/saat

Ayrıca tesis bacası TAKY'ye göre sürekli ölçülmesi gereken parametreler için gerekli cihazlarla donatılmış olup, yönetmelik değerleri aşıldığında tesis otomatik olarak devre dışı kalacak şekilde planlanmıştır. Tesisten çıkan kül ve çürüf, nihai bertaraf için İZAYDAŞ'a gönderilmektedir.

Ülkemizde İZAYDAŞ dışında benzeri bir atık yakma ünitesi bulunmamaktadır. Şirketimiz önemli ve büyük bir çevresel yatırımda bulunarak böylesine bir tesis kuran ilk ve tek sanayi kuruluşu olmuştur.

2004 yılında tesiste deneme yakması çalışmalarında 3931 ton katı atık ve 1862 ton atık çamur bertaraf edilmiş ve 61032 ton buhar elde edilmiştir. 2005 yılında gemilerden atık alınması ve bertaraf edilmesi ile ilgili çalışmalar sürdürülmektedir.

Gürültü Kontrolü

Gürültü Kontrol Yönetmeliği'ne göre fabrikalarda gürültü kaynağı olarak belirlenen enstrümanlarda Çevre Birimi tarafından periyodik gürültü ölçümleri yapılmaktadır. Şirketimiz, gürültüyü azaltmak için, kaynakta susturucu kullanmak, bazı ekipmanları ses yalıtıcı malzeme ile kaplamak ve titreşimi engellemek gibi tedbirler almaktadır. Bazı gürültü kaynağı ekipmanlar kapalı bir mekan içine alınmıştır. Ayrıca ekipmanlarda titreşimi engellemek üzere titreşim yalıtımı yapılmış ve titreşim sönmüleyici malzeme ile kaplanmıştır. Saha personelimize gürültü etkisini azaltıcı koruyucu kulaklık temin edilmiştir.

2004 yılında başta fabrika sahaları ve kontrol odaları olmak üzere toplam 48 noktada gürültü ölçümleri yapılmıştır. Yıl içinde ölçümler 5 kez tekrarlanarak gürültü denetimine devam edilmiştir. % 80 oranında yönetmelik değerlerine uyum sağlanmıştır.

Deniz Kirliliği Kontrolü

Nemrut Körfezi kıyısında yer alan Petkim, olası bir gemi kazası ya da başka nedenlerle denizde petrol, yağ, hidrokarbon vb. kirliliklerin yayılmasını engellemek amacıyla bariyer temin etmiştir. Acil durumlara hazırlıklı olmak amacıyla komşu kuruluş olan Petrol Ofisi ve Tüpraş ile ortak bariyer açma tatbikatları yapılmaktadır.

Buhar Üretim Ünitesi Darboğaz Giderme Yatırımı

Buhar Üretim Ünitesi kazanlarında doğal gaz modifikasyonu, elektrik ihtiyacını karşılamak üzere gaz türbini-jeneratör ve dijital otomasyona geçiş "Buhar Üretim Ünitesi Darboğaz Giderme" yatırımı kapsamında yer almaktadır.

Yatırımın temel amacı kazan yakma sisteminin Fuel Oil'den Doğal Gaz'a dönüştürülmesi, kazanın basınçlı kısımlarında gerekli modifikasyonların yapılması, DCS' ye (Distributed Control System) geçilerek Enstrümantasyon modernizasyonu uygulanmasıdır. Doğal Gaz yakılması sonucunda kazan içinde meydana gelen aşırı korozyon ortadan kalkacaktır.

Ayrıca, Buhar Kazanlarının doğal gaza geçirilmesi durumunda ülke ekonomisine katkı sağlayacağı ve kompleksimizde maliyet düşürücü etki yaratacağı bilinmektedir. Buna ek olarak, baca gazlarının yaratacağı çevre kirliliği önlenecektir. Gaz Türbini - Jeneratör sistemi (yaklaşık 50 MW) ilavesi ile kompleksimizin ek elektrik ihtiyacı sağlanacağı gibi elektrik üretiminin fazlası satılabilecektir.

18. Yönetim Kurulunun Yapısı, Oluşumu ve Bağımsız Üyeler

Yönetim Kurulu, Genel Kurul tarafından seçilen 7 üyeden oluşur. Yönetim Kurulu'nun 7 üyesinden 3 üyesinin A grubu hissedarların kendi aralarında yaptıkları seçimde en çok oylan adaylardan, 3 üyesinin B grubunca gösterilecek adaylardan ve bir üyesinin de C grubu hissedarın göstereceği adaydan seçilmesi zorunludur.

A grubu hisselerin halka açılmasından önce bu hisseler adına gösterilecek üç adayın tamamı B grubu hissedarları tarafından; A grubu hisselerinin halka açılan miktarı toplam sermayenin % 20'sini aştığında A grubunun 1 üyesi; A grubu tarafından, 2 üyesi; gene B grubu hissedarları tarafından; A grubu hisselerinin halka açılan miktarı toplam sermayenin % 40'ını aştığında A grubunun 2 üyesi; A grubu tarafından 1 üyesi; gene B grubu hissedarları tarafından; A grubu hisselerinin halka açılan miktarı toplam sermayenin % 55'ini aştığında 3 üyesinin tamamı da A grubu tarafından yukarıda belirtilen usulle seçilip gösterilecek adaylar arasından seçilir.

A grubu hissedarların aday gösterebilmesi için Genel Kurul toplantısında en az, toplam sermayedeki A grubu hisselerinin % 1'i kadar A grubu hissenin temsil edilmesi zorunludur.

Genel Kurul toplantısında en az, toplam sermayedeki A grubu hisselerinin % 1'i kadar A grubu hissenin temsil edilmesi halinde A grubuna ait 3 üyelik B grubu hissedarlarının göstereceği adaylar arasından seçilir.

Yönetim Kurulu'nun bir üyesinin ölümü, istifa veya üyenin düşmesi gibi nedenlerle boşalması halinde boşalan üyelik Yönetim Kurulu'nun Türk Ticaret Kanunu madde 315 uyarınca yapacağı seçimle doldurulur. Yönetim Kurulu, A grubu hisseleri temsilen seçilmiş bir üyenin boşalması halinde, gene A grubu hisseleri temsilen Yönetim Kurulu'nda bulunan üyelerin göstereceği adaylar arasından; B grubu hisseleri temsilen seçilmiş bir üyenin boşalması halinde gene B grubu hisseleri temsilen Yönetim Kurulu'nda bulunan üyelerin göstereceği adaylar arasından yapacağı seçimle boşalan üyeliği doldurur. Ancak A grubunun Yönetim Kurulu'nda 1 üye ile temsil edildiği durumda bu üyelik boşalsa C grubunca gösterilecek adaylar arasından seçim yapılır. C grubunca seçilen üyenin yukarıda sayılan nedenlerle boşalması halinde, boşalan üyelik C grubu hissedarın göstereceği aday veya adaylar arasından Yönetim Kurulu'na seçim yapılarak doldurulur.

Yönetim Kurulu üyelerinin görev süresi 2 (iki) yıldır. Genel Kurul, Yönetim Kurulu üyelerini görev süreleri dolmadan görevden alabilir. Görev süreleri dolan Yönetim Kurulu Üyeleri yeniden seçilebilir.

Yönetim Kurulu ilk toplantısında kendisine bir başkan ve bir başkan vekili seçer. Yönetim Kurulu'nu toplantıya çağırma yetkisi başkana ve onun yokluğunda başkan vekiline aittir. Başkan veya yokluğu halinde başkan vekili 2 üyenin talebi halinde Yönetim Kurulu toplantıya çağırma zorundadır.

19. Yönetim Kurulu Üyelerinin Nitelikleri

Yönetim Kurulu üyeliğine seçilebilmek için hacir altına alınmamış olma, şirkette pay sahibi olmak ve yüz kızartıcı suçlardan mahkum olmamak gerekir. Pay sahibi olmayan kimseler üye seçildikleri takdirde, pay sahibi sıfatını kazandıktan sonra işe başlayabilirler. Türk Ticaret Kanunu'nun 334 ve 335'inci maddelerinde öngörülen durumlar için Genel Kurul izin verebilir.

Şirketin Yönetim Kurulu üye seçiminde aranan asgari nitelikler SPK Kurumsal Yönetim İlkeleri IV. Bölümünün 3.1.1, 3.1.2, 3.1.5 maddelerinde yer alan nitelikler ile örtüşmektedir. Buna ilişkin esasların bir kısmı Şirket Ana Sözleşmesi'nin 12. maddesinde belirtilmektedir.

Şirketimiz Yönetim Kurulu üyeleri hakkında geniş bilgiye Faaliyet Raporumuzun ilk sayfalarında ve web sayfamızda yer verilmiştir.

20. Şirketin Misyon ve Vizyonu ile Stratejik Hedefleri

VİZYON: 2015 yılında; iç pazar payı % 50, satış miktardan 5 milyon ton, yurt içi ve yurt dışı ortaklıklara sahip, bölgesinde lider kuruluşlardan biri olmak.

MİSYON: İnsan ve çevreye saygılı, teknolojisini sürekli iyileştirebilen, paydaşlarının beklentilerini karşılayan, çalışanlarını yaratıcılıklarına ortam sağlayan, müşteri odaklı, sürdürülebilirlik anlayışı ile üstün rekabet gücünü arttıran, değişime açık bir kuruluş olmak.

STRATEJİK HEDEFLER:

- Şirket değerini arttırmak
- Müşteri memnuniyetini arttırmak
- Pazar payını arttırmak

- Kaliteyi sürekli iyileştirmek
- Verimliliği ve etkinliği sürekli iyileştirmek
- İnsan kaynakları altyapısı ile örgütsel yapıyı geliştirme ve iyileştirme çalışmalarını sürdürmek
- Sermaye, kapasite, teknoloji ve yönetim sistemleri altyapısını geliştirme ve iyileştirme çalışmalarını sürdürmek

21. Risk Yönetim ve İç Kontrol Mekanizması

Şirket çalışmalarının Kanun, Tüzük, Yönetmelik, Ana Sözleşme ve sair mevzuat hükümlerine uygunluğunun, sürekli ve etkili bir biçimde, Genel Müdür adına denetlenmesini sağlamak amacıyla Petkim Petrokimya Holding A.Ş. Teftiş Kurulu kurulmuş olup Teftiş Kurulu Başkanlığı'nın teşkilat, görev, yetki ve sorumlulukları ile çalışma usul ve esasları Yönetmelikle belirlenmiştir.

Teftiş Kurulu Başkanlığı, Genel Müdürlük Makamının emri ve onayı üzerine Genel Müdür adına aşağıdaki görevleri yapar.

- Şirket'in her türlü faaliyet ve işlemlerine ilişkin olarak, teftiş, inceleme ve soruşturma yaptırmak.
- Şirket'te yapılan işlemlerin Kanunlara, Tüzüklere, Yönetmeliklere, Şirketin Ana Statü Hükümlerine, Yönetim Kurulu Kararlarına ve Genelgeçere uygun olarak yürütülüp yürütülmediğini denetlemek, inceleme, araştırma ve soruşturma yapmak amacıyla gerekli program ve önerileri hazırlayıp Genel Müdüre sunmak.
- Şirket'in Ana Statü Hükümlerinde yer alan veya Genel Müdür tarafından verilen benzeri görevleri yapmak.

22. Yönetim Kurulu Üyeleri ile Yöneticilerin Yetki ve Sorumlulukları

Şirketin Yönetim Kurulu üyeleri ve yöneticilerinin yetki ve sorumlulukları Şirket Ana Sözleşmesinin 16. maddesinde açıkça yer verilmiştir.

Yönetim Kurulu, şirketin temsil ve idare organıdır. Yönetim Kurulu Kanun ve Ana Sözleşme ile Genel Kurul'a verilmiş olanlar dışındaki tüm görevler ile yükümlü olup, bu görevlerin gerektirdiği bütün yetkilere sahiptir.

Yönetim Kurulu, Türk Ticaret Kanunu madde 319 hükümlerine idare ve temsil yetkilerinin bir bölümünü veya tamamını üyelerden birine veya birkaçına, Yönetim Kurulu üyesi olmayan Genel Müdür, Müdür veya Müdürlere bırakabileceği gibi bu görev ve yetkileri kullanmak üzere kendi içinden veya dışından icra komiteleri oluşturabilir.

23. Yönetim Kurulunun Faaliyet ve Esasları

Yönetim Kurulu Şirketin işleri gerektirdiği ve her halde en az ayda bir defa toplanır. Toplantı yeri Şirket merkezidir. Yönetim Kurulu Kararı ile başka bir yerde de toplanabilir.

Yönetim Kurulu, en az beş üyenin katılımı ile toplanır. Yönetim Kurulu Kararlarını beş üyenin olumlu oyu ile alır. Yönetim Kurulu'na izinli sayılmaksızın veya haklı bir sebebe dayanmaksızın arka arkaya dört toplantıya katılmayan üye istifa etmiş sayılır.

Üyelerden biri toplantı yapılması isteginde bulunmadıkça Yönetim Kurulu Kararları, içlerinden birinin belli bir konuya ilişkin yaptığı öneriyi hepsinin yazılı olumlu görüşlerinin alınması suretiyle de verilebilir. Yönetim Kurulu Kararları'nın geçerliliği yazılı imza edilmiş olmasına bağlıdır. Belli bir konuda karar nisabının oluşturulmaması önerisinin reddedilmiş olduğu anlamına gelmez.

Şirketin yönetimi ve üçüncü kişilere karşı temsili Yönetim Kurulu'na aittir. Yönetim Kurulu bu temsil yetkilerini kısmen veya tamamen başkalarına verebilir. Şirket tarafından verilecek belgelerin ve akdedilecek mukavelelerin geçerli olması bunların şirket unvanı altında ve şirket adına imzaya yetkili olanlarca imza edilmiş bulunmasına bağlıdır.

24. Şirketle Muamele Yapma ve Rekabet Yasağı

Yönetim Kurulu Üyeleri Şirket ile işlem yapmamakta ve rekabet etmemektedirler.

25. Etik Kurallar

- Çevreyi Koruma
- Toplumla Katkıda Bulunma
- İnsana Değer Verme
- İşçi Sağlığı ve Güvenliğine Önem Verme
- Özverili Ekip Çalışmasına Önem Verme
- Müşteri Odaklı Çalışma
- Dencyimli, Eğitilmiş ve Katılımcı İşgücünü En Önemli Varlık Olarak Görme
- Sürekli İyileştirmeyi, Olumlu Yönde Değişimi ve Yenilikçiliği Esas Alma

26. Yönetim Kurulunda Oluşturulan Komitelerin Sayı, Yapı ve Bağımsızlığı

Şirketimizde 01.01.2003 tarihinde sona eren yıllık mali tablo döneminden başlayarak görev yapmak üzere 'Denetimden Sorumlu Komite' kurulmuş olup çalışmalarına devam etmektedir.

Denetimden sorumlu komite doğrudan icra fonksiyonu üstlenmemiş ve Murahhaslık sıfatı taşımayan üç yönetim kurulu üyesinden oluşmaktadır.

Denetimden Sorumlu Komite; Şirketimizin muhasebe sistemi, finansal bilgilerin kamuya açıklanması, bağımsız denetimin işleyişinin ve etkinliğinin gözetimini yapmaktadır. Bağımsız denetim kuruluşunun seçimi, denetim sözleşmesinin hazırlanarak bağımsız denetim sürecinin

başlatılması ve bağımsız denetim kuruluşunun her aşamadaki çalışmaları denetimden sorumlu komitenin gözetiminde gerçekleşmektedir. Şirketimizin hizmet alacağı bağımsız denetim kuruluşunun seçimi ve bu kuruluşun alınacak hizmetler, denetimden sorumlu komitenin onayından geçtikten sonra Şirketimiz Yönetim Kurulu'na sunulmaktadır.

Denetimden sorumlu komite, kamuya açıklanacak yıllık ve ara mali tabloların, izlediğimiz muhasebe ilkelerine, gerçeğe uygunluğuna ve doğruluğuna ilişkin olarak Şirketimizin sorumlu yöneticileri ve bağımsız denetçilerin görüşünü alarak, kendi değerlendirmeleriyle birlikte Yönetim Kuruluna yazılı olarak bildirmektedir.

Denetimden sorumlu Komite yılda en az dört defa toplanmakta ve toplantı sonuçlarını tutanağa bağlayarak Yönetim Kuruluna sunmaktadır. Denetimden Sorumlu Komite kendi görev ve sorumluluk alanıyla ilgili olarak tespit ve önerilerini derhal Yönetim Kuruluna sunmaktadır.

27. Yönetim Kuruluna Sağlanan Mali Haklar

Yönetim Kurulu Üyelerinin ücret ve ikramiye ödemeleri Yüksek Planlama Kurulu Kararı ile belirtilen esaslar ve tutarlar çerçevesinde yapılmaktadır. Ayrıca, Şirketin performansını yansıtacak bir ödüllendirme uygulanmamaktadır.

Uhdesinde Kamu görevi olmayan yönetim kurulu üyelerinin harcırahları Şirketimiz Yolluk Yönetmeliği esasları dahilinde ödenmekte olup, kamu görevlisi yönetim kurulu üyelerimizin ise harcırahları kendi derece ve kademe, ek göstergesine denk düşen tutarlar ve esaslar üzerinden ödenmektedir.

Ayrıca Şirketin herhangi bir yönetim kurulu üyesine ve yöneticilerine borç vermesi, kredi kullandırması, lehine kefalet ve benzeri teminatlar vermesi gibi bir durum söz konusu değildir.





Petkim Petrokimya Holding A.Ş.

YÖNETİM KURULU BAŞKANLIĞI
P.K. 12 35801 Aliağa - İZMİR / TÜRKİYE
Tel: (232) 616 3640
Fax: (232) 616 2736

GENEL MÜDÜRLÜK
P.K. 12 35801 Aliağa - İZMİR / TÜRKİYE
Tel: (232) 616 3240 (20 Hat)
(232) 616 1240 (20 Hat)
Fax : (232) 616 1248 – 616 1439 – 616 2490

SATIŞ ve PAZARLAMA MÜDÜRLÜĞÜ
Tel: (232) 6164095
(232) 616 8520
Fax: (232) 616 85 18

ANKARA BÜRO
Hoşdere Caddesi 158/2
Yukarıyancı / Çankaya - ANKARA / TÜRKİYE
Tel: (312) 441 0933
Fax: (312) 441 0963

İSTANBUL BÜRO
Sarıkanarya Sok. Yolbulan Plaza
No: 22 B Blok Kat: 7 81090
Kozyatağı Kadıköy - İstanbul / TÜRKİYE
Tel: (216) 384 7250-115 Dahili
Fax: (216) 384 5813

web: www.petkim.com.tr
e-mail: petkim@petkim.com.tr