





Şimdi:
**Güçlü
Gelecek.**

Petkim Benim ile başlattığımız dönüşüm inisiyatifi, yüksek performans kültürüne geçişle Petkim ve Türkiye için daha fazla değer yaratmamızı sağlarken, daha güçlü bir geleceği hazırlıyor.



İÇİNDEKİLER

| | | | |
|----|--|----|---|
| 12 | GENEL BİLGİLER | 51 | ARAŞTIRMA VE GELİŞTİRME |
| 14 | Vizyonumuz, Misyonumuz, Değerlerimiz | 52 | Ar-Ge Merkezi Faaliyetleri |
| 15 | Kısaca Petkim | 56 | FAALİYETLER VE FAALİYETLERE İLİŞKİN ÖNEMLİ GELİŞMELER |
| 16 | SOCAR | 56 | 2017 Yılında Pazarla İlişkin Temel Gelişmeler |
| 18 | SOCAR Türkiye | 58 | 2017 Yılında Petkim |
| 22 | Başlıca Operasyonel ve Finansal Göstergeler | 59 | Üretim |
| 24 | Petkim Tesisleri | 60 | Tedarik Zinciri |
| 26 | Petkim'in Tarihçesinden Kilometre Taşları | 64 | Satış-Pazarlama |
| 30 | Yönetim Kurulu Başkanı'nın Mesajı | 66 | Teknoloji |
| 32 | Genel Müdür'ün Mesajı | 68 | Şirketin Yapmış Olduğu Yatırımlara İlişkin Bilgiler |
| 34 | Şirketin Organizasyonu, Sermaye ve Ortaklık Yapıları | 70 | Sürdürülebilirlik |
| 34 | Organizasyon Yapısı | 82 | Yatırımcı İlişkileri |
| 34 | Sermaye ve Ortaklık Yapısı | 84 | İç Denetim Sistemleri |
| 34 | İmtiyazlı Paylara ve Payların Oy Haklarına İlişkin Açıklamalar | 84 | Şirketin İç Kontrol Sistemi ve İç Denetim Faaliyetleri Hakkında Bilgiler ile Yönetim Organının Bu Konudaki Görüşü |
| 36 | Yönetim Organı, Üst Düzey Yöneticiler ve Personel Sayısı ile İlgili Bilgiler | 85 | İştiraklere İlişkin Bilgiler |
| 36 | Yönetim Kurulu | 85 | Şirketin İktisap Ettiği Kendi Paylarına İlişkin Bilgiler |
| 40 | Bağımsız Yönetim Kurulu Üyelerinin Bağımsızlık Beyanları | 85 | Özel Denetim ve Kamu Denetimine İlişkin Açıklamalar |
| 43 | Yönetim Kurulu Üyeleri ve Yöneticilerin Şirket Dışında Yürüttükleri Görevler Hakkında Bilgiler | 85 | Şirket Aleyhine Açılan Davalar ve Olası Sonuçları |
| 44 | Yönetim Kurulu Komiteleri | 85 | Şirket ve Yönetim Kurulu Üyeleri Hakkında İdari veya Adli Yaptırımlara İlişkin Açıklamalar |
| 46 | Üst Yönetim | 85 | Geçmiş Dönem Hedefleri ve Genel Kurul Kararlarına İlişkin Değerlendirmeler |
| 50 | Kategorileri İtibarıyla Dönem İçinde Çalışan Personelin Ortalama Sayısı | 85 | Olağanüstü Genel Kurul Bilgileri |
| 50 | Şirketin Yönetim Kurulu Üyelerinin Rekabet Yasağı Kapsamında Yaptığı Faaliyetlere İlişkin Bilgiler | 85 | Bağış ve Yardımlar ile Sosyal Sorumluluk Projeleri |
| 50 | Yönetim Kurulu Üyeleri ile Üst Düzey Yöneticilere Sağlanan Mali Haklar | 85 | Çerçevesinde Yapılan Harcamalar |
| | | 85 | Hâkim Şirketle Olan İlişkiler |

GENEL BİLGİLER

| | |
|--|--|
| Raporun ilgili olduğu hesap dönemi: | 01 Ocak - 31 Aralık 2017 |
| Şirketin ticaret unvanı: | Petkim Petrokimya Holding A.Ş. |
| Ticaret sicil no: | 314 - Aliğa Ticaret Sicil Müdürlüğü |
| Adres: | Siteler Mahallesi Necmettin Girtlioğlu Caddesi No: 6 Aliğa 35800 İZMİR |
| Tel: | (232) 616 12 40 / 616 32 40 |
| Faks | (232) 616 12 48 |
| E-posta | petkim@petkim.com.tr |
| Web | www.petkim.com.tr |
| Keş adresi | petkim@hs03.petkim.com.tr |

İstanbul Şubesi

| | |
|---------------|---|
| Adres: | Reşitpaşa Mah. Eski Büyükdere Cad. Park Plaza No: 14. 2. Kat. 8 no'lu Bağımsız Bölüm Şişli-İstanbul |
| Tel: | (212) 305 01 65 |
| Faks | (212) 305 01 66 |

Azerbaycan Temsilciliği

| | |
|----------------|--|
| Adres | Haydar Aliyev 121. "SOCAR Tower" 14. kat. Bakü. AZERBAJCAN |
| Telefon | +994 12 521 26 95 |

86 FİNANSAL DURUM

- 86 Yönetimin Finansal Durum Değerlendirmesi
- 87 Kâr Dağıtım Politikası

88 RİSKLER VE YÖNETİM ORGANININ DEĞERLENDİRMESİ

90 DİĞER HUSUSLAR VE FİNANSAL TABLOLAR

- 90 Kurumsal Yönetim İlkelerine Uyum Raporu
- 103 Esas Sözleşme Değişiklikleri Gündem
- 104 Kâr Dağıtım Tablosu
- 106 Sorumluluk Beyanı
- 108 Denetimden Sorumlu Komite Raporları
- 110 Yönetim Kurulu'nun Yıllık Faaliyet Raporuna İlişkin Bağımsız Denetçi Raporu
- 112 1 Ocak - 31 Aralık 2017 Hesap Dönemine Ait Konsolide Finansal Tablolar ve Bağımsız Denetçi Raporu

192 DİĞER HUSUSLAR

192 ŞİRKETLER TOPLULUĞUNDA ANA ŞİRKETİN FAALİYET RAPORLARI

KISACA PETKİM

015

Türkiye ekonomisi ve sanayisi için stratejik öneme sahip dev bir üretim gücü olan Petkim, 52 yıllık bir deneyim ve bilgi birikimini temsil etmektedir.



016



SOCAR

SOCAR, Hazar bölgesinde sahip olduğu ve işlettiği petrol ve doğal gaz kaynakları ve önemli yatırımları ile dünyanın öncü enerji şirketlerinden biridir.

018

SOCAR TÜRKİYE

SOCAR Türkiye, Azerbaycan ve Türkiye arasında sağladığı her geçen gün artan ekonomik işbirliğinin en önemli temsilcisidir.



YATIRIMCI İLİŞKİLERİ

082

Yüksek kârlılığımız, kuvvetli nakit pozisyonumuz ve yatırımcılarımızda oluşan güveni pekiştiren Petkim hisse senedi 2017 yılında güçlü bir performans sergilemiş ve BİST 100'e göre %55 daha fazla değer kazanmıştır.



Şimdi: Yükselen performans

Performansını her yıl daha yukarı taşıyan Petkim,
2017 yılında ulaştığı kapasite kullanımı, üretim, satış
ve ihracat seviyeleriyle rekorlara imza attı.



Şimdi: Doğru Adımlar

Petkim 4.0 ve dijitalleşme çalışmalarımızı hızla sürdürüyor, güncel teknolojileri üretim süreçlerimize yansıtarak Petkim'in küresel standartlarını ileri taşıyoruz.



Şimdi: İddialı hedefler

SOCAR Türkiye'nin Petkim Yarımadası'nda gerçekleştirdiği rafineri ve konteyner terminali yatırımı, Petkim'in bölgesel üretim ve lojistik güç olma yolundaki iddiasını pekiştiriyor.





Şimdi: Sürdürülebilir Değer

Petkim, yarattığı katma değer zincirinde, ekonomiye sağladığı katkı kadar, sorumlu bir üretici kimliğiyle çevre ve insan odağında da sürdürülebilirliği gözetiyor.

GENEL BİLGİLER

%18

Petkim'in Türkiye'nin petrokimya ihtiyacını karşılama oranı

5.000

Petkim'in Aliğa Kompleksi'nde yarattığı iş hacmiyle istihdam sağladığı kişi sayısı

3,6

milyon ton

Petkim'in yıllık brüt üretim kapasitesi

21

üretim tesisi

15 ana 6 yardımcı üretim tesisi

MİSYON, VİZYON VE DEĞERLER

002

Petkim'de tutkulu ve özverili çalışmalarımızı yeni vizyonumuz, misyonumuz ve değerlerimizle destekliyoruz.

PETKİM TESİSLERİ

015

Türkiye ekonomisi ve sanayisi için stratejik öneme sahip dev bir üretim gücü olan Petkim, 52 yıllık bir deneyim ve bilgi birikimini temsil etmektedir.

011



YÖNETİM KURULU BAŞKANI'NIN MESAJI

Türkiye'nin en kapsamlı kümelenme konseptine ev sahipliği yapmak, SOCAR'ın önemli hedefleri arasında yer alıyor.

017



GENEL MÜDÜR'ÜN MESAJI

2015 yılından itibaren ivme kazanan bir performansla güçlü sonuçlara imza atan Petkim, 2017 yılında da rekor operasyonel ve finansal sonuçlar kaydetti.

052



AR-GE MERKEZİ

2017 yılında 2'si TÜBİTAK-TEYDEB projesi olmak üzere 34 proje yürütüldü.

MİSYON, VİZYON VE DEĞERLER

Petkim Benim ile başlattığımız “mükemmellik yolculuğu”nda daha iyiye ulaşmak ve beklentilerin üzerine çıkmak hedefiyle sürdürdüğümüz atılımlarla Petkim’i daha ileriye taşımak için çalışıyoruz; tutkulu ve özverili çalışmalarımızı yeni vizyonumuz, misyonumuz ve değerlerimizle destekliyoruz.

VİZYONUMUZ

Üstün nitelikli petrokimya ürünlerimizle Türkiye ekonomisinin gücüne güç katmak.

MİSYONUMUZ

Güçlü organizasyonu ve kültürüyle operasyonel mükemmeliyeti hedefleyen gelişimimizi paydaşlarımızla birlikte sürekli kılmak.

Sorumluluk

Güven

DEĞERLERİMİZ

Liderlik

Tutku

İş Birliği

KISACA PETKİM

Petkim, Türkiye'nin ilk ve tek entegre petrokimya tesisi ve sanayinin vazgeçilmez hammadde tedarikçisidir.

Türkiye ekonomisi ve sanayisi için stratejik öneme sahip dev bir üretim gücü olan Petkim, 52 yıllık bir deneyim ve bilgi birikimini temsil etmektedir. Türkiye'nin ilk ve tek entegre petrokimya tesisi olan Petkim, 15 ana ve 6 yardımcı üretim tesisinde yıllık ortalama 3,6 milyon ton brüt üretim kapasitesi ve 60'a yakın petrokimya ürünüyle sanayinin vazgeçilmez hammadde tedarikçisidir.

Portföyünde yer alan termoplastik, elyaf, boya hammaddesi gibi yüksek katma değerli ürünler ile plastik, kimya, ambalaj, boru, boya, inşaat, tarım, otomotiv, elektrik, elektronik, tekstil sektörlerinin yanı sıra ilaç, deterjan, kozmetik gibi sektörlere girdi sağlayan Petkim; onlarla birlikte sayısız alt sanayiye hayat vermektedir.

3 Nisan 1965 tarihinde kurulan Petkim Petrokimya A.Ş. (Petkim), 1970 yılında Yarımca Kompleksi'ndeki 5 fabrikası ile üretime başladı. Yarımca Kompleksi'nde gerçekleşen ilave yatırımların ardından, 1985 yılında dönemin modern teknolojileri ışığında optimum kapasiteyle üretim yapmak üzere Aliğa Kompleksi işletmeye alındı.

Yüksek kapasiteyle kesintisiz üretim yapan dev bir kompleks olan Petkim, ekonomik ve çevresel sürdürülebilirliğini sağlamak ve Şirketi geleceğe taşımak üzere uyguladığı yatırım programlarıyla Aliğa Kompleksi'nde dünya standartlarında güncel teknoloji ve altyapıyı tesis etmektedir.

Petkim, engin deneyimi ve güçlü piyasa algısıyla geniş müşteri kitlesinin ihtiyaç ve beklentilerini etkin bir biçimde karşılayarak uluslararası rekabet üstünlüğünü korumaktadır. Petkim ürünleri ABD, Avrupa, Orta Doğu ve Kuzey Afrika pazarlarına ihraç edilmektedir.

Petkim Petrokimya Holding A.Ş., sermaye yapısında yer alan %51 oranındaki kamu hissesi; "blok satış" yöntemi ile özelleştirilmesine ilişkin ihale süreci sonucunda 30 Mayıs 2008 tarihinde 2.040.000.000 ABD doları bedelle SOCAR&Turcas Petrokimya A.Ş.'ye devredildi.

SOCAR Türkiye'nin iştiraki olan Petkim'in 2017 yılsonu itibarıyla %49 oranındaki hissesi Borsa İstanbul'da işlem görmektedir.

Köklü Ar-Ge yapılanmasıyla ileri teknolojili ve daha yüksek katma değerli ürünler geliştirmeye odaklanan Petkim, güçlü sürdürülebilirlik vizyonuyla geleceğe hazırlanmaktadır. Petkim, bağlı olduğu SOCAR Grubu'nun stratejik hedefleri doğrultusunda Petkim Yarımadası için belirlediği " Rafineri-

Petrokimya-Enerji-Lojistik-Dağıtım-İletim Entegrasyonu"nu kapsayan yatırım planı çerçevesinde, Avrupa'nın sayılı petrokimya kompleksi ve üretim üslerinden biri olma yolunda güçlü adımlarla ilerlemektedir.

Türk sanayisinin tek yerli petrokimya hammadde üreticisi ve sanayinin lokomotifi kimliği "Türkiye Aşkının Kimyası" ifadesinde hayat bulan Petkim; insana saygılı, çevreye duyarlı üretim teknolojisiyle, ülke ekonomisine sağladığı katkıyla, güçlü sosyal ve kültürel etkisiyle, ülkemiz ile büyümeye ve var olmaya devam edecektir.



SOCAR

SOCAR, Hazar bölgesinde sahip olduğu ve işlettiği petrol ve doğal gaz kaynakları ve önemli yatırımları ile dünyanın öncü enerji şirketlerinden biridir.

SOCAR, dünyanın en köklü ve en saygın enerji şirketlerinden biridir.

Hazar bölgesinde sahip olduğu ve işlettiği petrol ve doğal gaz kaynakları ve önemli yatırımları ile dünyanın öncü enerji şirketlerinden biri olan SOCAR (State Oil Company of Azerbaijan Republic), 1992 yılında Azerbaycan'ın petrol ve gaz rezervlerinden faydalanmak üzere kurulmuştur.

Azerbaycan'ın geçmişi 19. yüzyıla uzanan köklü petrol üretim deneyimini temsil eden SOCAR, ülkedeki rafineri ve tüm petrol ve doğal gaz boru hatlarını işleten, petrol, petrol ürünleri ve doğal gaz ihtiyacını karşılayan, ürünlerinin fazlasını ihraç edebilen, yüksek kapasiteli ve gelişmiş hizmet anlayışına sahip, farklı ülkelerde operasyonları bulunan uluslararası bir enerji şirkettir.

SOCAR, Azerbaycan'ın kara ve deniz arazileri dahil olmak üzere bütün bölgelerinde;

Petrol ve gaz yataklarının araştırılması, keşif ve işlenmesi
Petrolün, gazın ve yoğuşuk gazın üretimi, işlenmesi, nakli
Petrol ve petrokimya ürünlerinin iç ve dış pazarlarda satışı
Azerbaycan'da toptan ve perakende doğal gaz tedariki

gibi petrol ve petrokimya endüstrisinde yaygın bir faaliyet alanına sahiptir.





SOCAR Değer Zinciri

| Keşif ve Üretim | Boru Hatları ve İhracat | Rafinaj ve Petrokimya | Lojistik ve Ticaret | Petrol Ürünleri Pazarlama |
|--|-------------------------------------|--------------------------|---------------------|---------------------------|
| Abşeron | Bakü-Novorossiysk Petrol Boru Hattı | Heydar Aliyev Rafinerisi | Kulevi Terminali | Azerbaycan |
| Bulla Deniz | | Azerikimya ÜB | Dubendi Terminali | Gürcistan |
| Ümid | Bakü-Supsa Petrol Boru Hattı | Petkim | SOCAR Trading | Ukrayna |
| Azeri-Çırag-Güneşli | BTC | STAR Rafineri | Fujairah Terminali | Türkiye |
| Bahar-Gum Deniz | BTE | SOCAR Polimer | | Romanya |
| Bineqedi | Hazar Filosu | SOCAR Karbamid | | İsviçre |
| Güney-Batı Gobustan 3 blok | | | | |
| Kürovdag | | | | |
| Kürsenji | | | | |
| Mişovdag-Kelameddin | | | | |
| Muradkhanlı, Ceferli ve Zerdab Petrol yataklarının dahil olduğu blok | | | | |
| Neftçala | | | | |
| Pirsahhat | | | | |
| Ramanı | | | | |
| Surakhanı | | | | |
| Zığ-Hövsan | | | | |
| Şahdeniz | | | | |
| Neft Daşları | | | | |

SOCAR bünyesinde, 3 üretim bölümü, 1 petrol rafinerisi, 1 gaz işleme tesisi, 1 derin deniz platformu imalat alanı, 2 tesis, 1 bilimsel araştırma enstitüsü ve 23 alt bölümü ile ayrı birer işletme olarak faaliyet göstermektedir.

Azerbaycan'da ülke genelinde doğal gaz taşıma, dağıtım ve satış operasyonlarını yürüten Azerigaz Üretim Birimi ve tüm petrokimya üretim faaliyetlerini gerçekleştiren Azerikimya Üretim Birimi de SOCAR çatısı altında faaliyetlerine devam etmektedir.

Uluslararası pazarlarda varlığının güçlenmesiyle faaliyetleri çeşitlenen ve yaygınlaşan SOCAR bugün; ortak girişimleri (Türkiye ve Gürcistan'dakiler dahil), iştiraki olan şirketler ve konsorsiyumlar ile petrol endüstrisinin farklı alanlarında 51 binden fazla çalışanı ile hizmet sunmaktadır.

SOCAR'ın Gürcistan, Türkiye, Romanya, Avusturya, İsviçre, Kazakistan, İngiltere, İran, Almanya ve Ukrayna'da temsilcilikleri; İsviçre, Singapur, Vietnam, Nijerya ve daha birçok farklı ülkede ticaret şirketleri mevcuttur.

SOCAR farklı coğrafyalardaki yatırımlarıyla varlığını güçlendirmekte, özellikle Avrupa pazarına açılma yolunda etkin projelere imza atmaktadır.

SOCAR TÜRKİYE

Azerbaycan'ın Kurucusu Haydar Aliyev'in "Bir millet, iki devlet" ülküsü çerçevesinde gelişen Türkiye - Azerbaycan işbirliğinin ekonomik boyuttaki güçlü yansıması: SOCAR Türkiye

SOCAR Türkiye, Azerbaycan ve Türkiye arasında sağlamlığı her geçen gün artan ekonomik işbirliğinin en önemli temsilcisidir.

Dünyanın en köklü petrol şirketlerinden biri olan Azerbaycan Devlet Petrol Şirketi - SOCAR, 2008 yılında Petkim'in alınmasıyla güçlü bir stratejik ortaklık başlattı. SOCAR Turkey Enerji A.Ş. (SOCAR Türkiye), SOCAR'ın Türkiye'deki faaliyetlerini yürütmek üzere 30 Aralık 2011 tarihinde kuruldu.

SOCAR Türkiye'nin güçlü girişimlerle yer aldığı Türkiye pazarındaki yatırım planı, ülke tarihinin en büyük ölçekli yatırımlarını kapsamaktadır.

SOCAR'ın global operasyonlarında en önemli coğrafyalardan biri konumundaki Türkiye'de, iki ülkenin köklü kardeşliği ve dostluğu üzerinde yükselen SOCAR, güçlü girişimlerle yer aldığı Türkiye pazarının potansiyeline, ülkenin geleceğine ve istikrarlı büyüme yolculuğuna duyduğu inançla, yaklaşık 19,5 milyar dolarlık bir yatırım planını uygulamaya başladı.

SOCAR Türkiye'nin yatırımlarına yön veren "Rafineri-Petrokimya-Enerji-Lojistik-Dağıtım-İletim Entegrasyonu" çerçevesinde nihai hedef, yatırımlar tamamlandığında, kümelenme modeli çerçevesinde ham petrol ile başlayan ve nihai ürünle biten katma değer zincirinin hayata geçirilerek Petkim Yarımadası'nın Avrupa'nın en büyük kimya parklarından biri olmasıdır.

STAR Rafineri: Türkiye'nin İlk Özel Sektör Rafineri Yatırımı

SOCAR Türkiye'nin Petkim Yarımadası'ndaki gelecek projeksiyonlarının önünü açacak ve hammadde güvenliği sağlayacak Türkiye'nin ilk özel sektör rafineri yatırımı unvanına sahip STAR Rafineri, entegrasyon zincirinin temel basamağı olup, 6,3 milyar ABD dolarlık yatırım bedeliyle bölgedeki en büyük enerji operasyonlarından biridir. 10 milyon ton ham petrol işleme kapasiteli rafineri, 2018 yılında faaliyete geçecektir.



Temeli 25 Ekim 2011 tarihinde atılan ve Türkiye'de son 30 yılın en büyük reel sektör yatırımı ve aynı zamanda tek lokasyondaki en büyük yabancı yatırımı olan STAR Rafineri, tamamlandığında Türkiye'nin en büyük 2. rafinerisi olacaktır.

Türkiye petrokimya sektörünü dışa bağımlılıktan kurtaracağı öngörülen ve 2018 yılında üretime geçmesi planlanan STAR Rafineri'de, 1,6 milyon tonluk nafta ile ülkemizdeki cari açığın önemli bileşenlerinden olan dizel, jet yakıtı ve LPG gibi petrol ürünlerinin üretimi gerçekleştirilecektir.



STAR Rafineri, ham petrol işleme kapasiteli yüksek standartlı dönüşüm rafinerisi niteliğini taşımaktadır.

Rafineri teknik derecelendirilmesinde kullanılan Nelson kompleksite oranı yüksek STAR Rafineri, Ural, "Azeri Light" ve Kerkük gibi çeşitli bölgelerden gelen farklı ham petroleri işleyebilme esnekliğine sahiptir.

2.860 dönüm arazi üzerine kurulu rafinerinin toplam depolama kapasitesi yaklaşık 1.640.000 m³ olacaktır.

Ana yakıt olarak emisyon salımı açısından daha çevreci olan doğalgazı kullanacak olan STAR Rafineri, en güncel AB normlarına uygun çevre standartları esas alınarak inşa edilmektedir.

STAR Rafineri'yi inşa etmek için bir araya gelen dünyaca ünlü ana müteahhit firma konsorsiyumu aşağıdaki şirketlerden oluşmaktadır:

- Tecnicas Reunidas (İspanya)
- Saipem (İtalya)
- GS Engineering (Güney Kore)
- Itochu (Japonya)

Türkiye'nin ilk "stratejik yatırım teşvik belgesi"ni alan STAR Rafineri'nin inşaatı hızla devam etmektedir. 2017 Aralık itibarıyla, STAR Rafineri'nin genel ilerlemesi %98,2 civarındadır. Mühendislik işlerinin %100'ü, satınalma işlerinin %99,9'u, inşaat işlerinin ise %99,3'ü tamamlandı.

Çevre dostu ileri teknolojiyle kurulmakta olan STAR Rafineri'nin öncelikli hedefleri:

- Ekonomik ve güvenilir bir şekilde hammadde ihtiyacını karşılayarak Petkim Petrokimya Kompleksi'nin tedarik devamlılığını sağlamak,
- Büyük oranda tedarik eksikliği yaşanan iç piyasa için orta damıtık yakıtlar üretmek,
- Rafineri-petrokimya entegrasyonunu kurarak ek sinerji oluşturmak; rafineri esaslı hammaddelerle yeni ve daha yüksek katma değerli ürünlerin yatırımları için fırsatlar sağlarken, aynı zamanda mevcut altyapının ortaklaşa kullanımına imkan vermek,
- Üretim kapasitesini artırmak, istihdam yaratmak, ithalattan sağlanacak döviz tasarrufu ile cari açığı azaltmak ve rekabet gücündeki artışla ülke ve bölge ekonomisine kayda değer katkı sağlamak.

* 2015 yılında yürütülen detay mühendislik çalışmaları aşamasında yaklaşık %2 verim artışıyla yıllık ham petrol işleme kapasitesi 10 milyon tondan 10.277.400 tona (günde 214 bin varil) çıkarıldı. Söz konusu miktarın yaklaşık 2 milyon tonu Petkim tarafından kullanılacaktır.

SOCAR TÜRKİYE

“KİMYA PARKI”

“ Rafineri-Petrokimya-Enerji-Lojistik-Dağıtım-İletim Entegrasyonu” sağlanarak, ham petrol ile başlayan ve nihai ürünle biten katma değer zinciri hayata geçirilerek, Petkim Yarımadası Avrupa'nın en büyük üretim merkezlerinden biri haline gelecektir.

TANAP: AVRUPA'NIN YENİ ENERJİ KORİDORU

TANAP, Türkiye ve Azerbaycan'ı sektörün en önemli oyuncularını olarak konumlandıracaktır. 1.850 km uzunluğundaki boru hattı sayesinde Türkiye ve Azerbaycan, Avrupa'nın en büyük alternatif gaz tedarikçisi olacaktır.

20 İLİ KAT EDECEK FİBER OPTİK AĞ

SOCAR Fiber Optik Ağı, TANAP Doğalgaz Boru Hattı'na paralel olarak ilerleyecek bir iletişim altyapı projesi olacaktır. Gürcistan sınırından Yunanistan sınırına uzanacak fiber optik ağ, proje güzergahındaki 20 ili kat edecektir.



Petkim Konteyner Terminali: Ege Bölgesi'nin En Büyük Entegre Limanı

Petkim Limancılık Ticaret A.Ş. (Petlim) 22 Kasım 2010'da Petkim Limanı'nın geliştirilmesi, daha ekonomik olarak işletilebilmesi ve “Ege Bölgesi'nin En Büyük Entegre Limanı”nın inşası amacıyla kuruldu.

Petkim'in %100 iştiraki olarak kurulan Petlim'in hisselerinin %30'u, 2014 yılının son çeyreğinde dünyanın önde gelen yatırım bankalarından Goldman Sachs tarafından satın alındı. Petlim tarafından yapılmakta olan Petlim Konteyner Terminali lojistik entegrasyon adımını tamamlamak üzere hayata geçirilmektedir. Liman yatırımı, finansman maliyeti ile birlikte 400 milyon dolara mal oldu.

Petlim Konteyner Terminali'nin 800 bin TEU'luk ilk fazı 06.12.2016 tarihinde hizmete girdi, ikinci fazının inşaatı ise 13.09.2017 tarihinde tamamlandı. Terminal, 700 metrelik rıhtım uzunluğu, 1,5 milyon TEU elleçleme kapasitesi, 42 hektar liman geri hizmet sahası ile Ege Bölgesi'nin en büyük, Türkiye'nin ise 3. büyük konteyner terminalidir.

Petlim Konteyner Terminali, dünyanın 2. büyük terminal işletmecisi olan APM Terminals tarafından 4 yıl opsiyonlu olmak üzere 28 yıl süre ile işletilecektir.


Genel kargo hizmetleri verecek olan Terminal, STAR Rafineri yatırım malzemeleri sevkiyatında da ana arter limanı olarak kullanılmaktadır.

Yatırımların enerji ayağını oluşturacak santral projeleri

PETKİM'in enerji güvenliğini artırmak, üretim maliyetleri içerisinde yer alan enerji giderlerini azaltmak ve üretim sırasında ortaya çıkan elektrik ihtiyacının bir miktarını çevre dostu yenilenebilir enerji kaynaklarından karşılamak amacıyla 2014 yılında başlatılan 17 türbin ve 51 MW mekanik güce sahip RES projesinin montajı 2017 yılında tamamlandı. 25 MW elektriksel gücün T.C. Enerji ve Tabii Kaynaklar Bakanlığınca kabulü yapılarak sistem devreye alındı.

Ayrıca, 01.01.2018 tarihi itibarıyla 10 yıl boyunca, Yenilenebilir Enerji Kaynakları Destekleme Mekanizması (YEKDEM)'nden faydalanma süreci başladı.

RES, 55 milyon Euro yatırımla hayata geçirilirken Petkim'in elektrik üretim kapasitesini %22 oranında artırması, ayrıca atmosfere 120 bin ton daha az CO₂ salımı öngörülmektedir.



Petkim Yarımadası'ndaki Yatırımlar ve Petkim'in Kazanımları

STAR Rafineri

- 1,6 milyon ton hafif nafta tedariki
- Lojistik maliyet azalışı
- Hammadde güvenliği
- Ürün spesifikasyonlarında sürdürülebilirlik
- Aromatikler üretiminde verim artışı
- Orta damıtık yakıtların üretimi

Petlim Konteyner Terminali

- 11 000 TEU ve yukarıya kapasitede gemileri kabul edebilecek
- 16 metre su derinliği avantajı ile Pire ve İskenderiye limanlarına rakip
- Kargo hizmetlerinde yüksek kapasite
- Bölgenin önemli lojistik merkezi

RES

- Enerji güvenliği
- Yenilenebilir enerji kaynaklarının kullanımı
- Elektrik üretim kapasitesinde %22 artış
- 120 bin ton daha az CO₂ salımı

TANAP Enerji Koridoru

TANAP Projesi: Türkiye'nin bir enerji koridoru olması yolunda bugüne kadar atılan en stratejik adım

SOCAR Türkiye, Güney Gaz Koridoru'nun en önemli parçası olan ve yaklaşık 8 milyar ABD dolarlık proje maliyetine sahip Trans Anadolu Doğalgaz Boru Hattı (TANAP) ile Türkiye'nin dünya coğrafyasında bir enerji koridoru olması yolunda bugüne kadarki en stratejik adımlardan birini atmaktadır.

Temeli Mart 2015'te atılan TANAP projesi, Türkiye'nin doğalgaz arz güvenliğinin artırılması ve arz kaynaklarının çeşitlendirilmesinin yanı sıra Azerbaycan Cumhuriyeti'nin yeni pazarlara açılmasını, bölgenin enerji arz güvenliği ve istikrarına katkıda bulunulmasını hedeflemektedir.

TANAP, Türkiye'nin doğusunda Gürcistan sınırında bulunan Ardahan ili Posof ilçesi Türkgözü köyünden başlayarak Ardahan, Kars, Erzurum, Erzincan, Bayburt, Gümüşhane, Giresun, Sivas, Yozgat, Kırşehir, Kırıkkale, Ankara, Eskişehir, Bilecik, Kütahya, Bursa, Balıkesir, Çanakkale, Tekirdağ ve Edirne olmak üzere toplam 20 ilden geçecek, Yunanistan sınırında bulunan Edirne'nin İpsala ilçesinde son bulacak ve bu noktadan, Avrupa ülkelerine doğalgaz iletimi yapacak olan Trans-Adriyatik Boru Hattı'na (TAP) bağlanacaktır.

Proje kapsamında Türkiye sınırları içerisinde biri Eskişehir diğeri Trakya'da olmak üzere, ulusal doğalgaz iletim şebekesine

bağlantı için iki çıkış noktası bulunacaktır. TANAP sistemi; 19 km'si Marmara Denizi geçişi olmak üzere, toplam 1.850 km ana hat ile Türkiye'yi doğudan batıya uçtan uca geçecektir. Hattın taşıma kapasitesinin 16 milyar metreküpten ilave yatırımlarla önce 24 milyar metreküpe ardından da 31 milyar metreküpe çıkarılması planlanmaktadır.

2018 yılında devreye alınması planlanan TANAP, Türkiye'yi Kafkaslardan Avrupa'ya uzanan bir enerji koridoru haline getirecektir. Hazar Denizi'ndeki Şahdeniz-2 sahasından çıkarılacak doğalgazı Türkiye üzerinden Avrupa'ya taşımak üzere geliştirilen TANAP projesi, Türkiye ve Azerbaycan'ı, Avrupa'nın en büyük alternatif gaz tedarikçisi ve sektörün en önemli oyuncularını olarak konumlandıracaktır.

2018 yılında Türkiye'ye ilk gaz iletimini gerçekleştirecek olan TANAP'ın Aralık 2017 itibarıyla %91'i tamamlandı.

TANAP ile aynı güzergâhta ilerleyecek iletişim ağı: SOCAR Fiber Optik Ağı

SOCAR Fiber Optik Ağı, TANAP Doğalgaz Boru Hattı'na paralel olarak ilerleyecek bir iletişim altyapı projesi olarak planlandı. Gürcistan sınırından başlayıp Yunanistan sınırında son bulacak fiber optik ağı, Türkiye'yi de bir uçtan diğer uca kat edecektir.

Fiber optik altyapısı yatırımlarını gerçekleştirmek üzere kurulan SOCAR Turkey Fiber Optik A.Ş. (SOCAR Fiber), iletişim altyapılarının genişletilmesine duyulan küresel ihtiyacı desteklemek üzere başlattığı yatırımlarıyla bölgedeki fiber optik altyapıyı genişleterek Türkiye'deki ve bölgedeki operatörler ve telekomünikasyon şirketlerine dünya çapındaki veri transferi hızına ulaşım ve servislerine ek kapasite ve hat yedeklemesi gibi katkılar sunacaktır.

BAŞLICA OPERASYONEL VE FİNANSAL GÖSTERGELER

| Son Beş Yılın Göstergeleri (bin TL) | 2013 | 2014 | 2015 | 2016 | 2017 |
|-------------------------------------|-----------|-----------|-----------|-----------|-----------|
| Toplam Aktifler | 3.245.630 | 3.788.257 | 5.460.665 | 6.268.528 | 7.788.858 |
| Net Satışlar | 4.158.730 | 4.132.846 | 4.532.636 | 4.532.591 | 7.363.824 |
| Net Dönem Kârı | 48.897 | 8.679 | 639.209 | 731.687 | 1.389.444 |
| Yurt Dışı Satışlar (Milyon \$) | 816 | 564 | 503 | 448 | 725 |
| Çıkarılmış Sermaye | 1.000.000 | 1.000.000 | 1.500.000 | 1.500.000 | 1.500.000 |
| Personel Sayısı (Yılsonu) | 2.457 | 2.425 | 2.471 | 2.395 | 2.464 |

| Özet Bilanço (bin TL) | 2016 | 2017 |
|------------------------|------------------|------------------|
| Dönen Varlıklar | 2.659.946 | 4.208.404 |
| Duran Varlıklar | 3.608.582 | 3.580.454 |
| Toplam Aktifler | 6.268.528 | 7.788.858 |

| | | |
|---------------------------|------------------|------------------|
| Kısa Vadeli Yükümlülükler | 1.796.641 | 2.346.909 |
| Uzun Vadeli Yükümlülükler | 1.402.447 | 1.587.871 |
| Özsermaye | 3.069.440 | 3.854.079 |
| Toplam Kaynaklar | 6.268.528 | 7.788.858 |

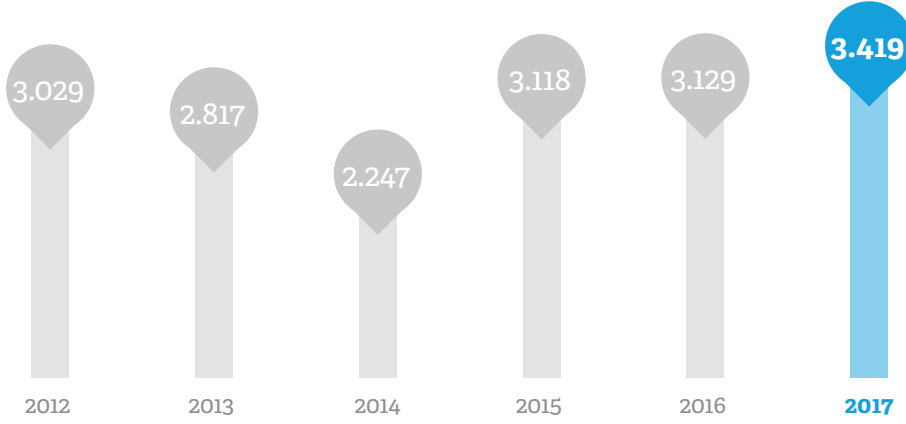
| Özet Gelir Tablosu (bin TL) | 2016 | 2017 |
|-----------------------------|----------------|------------------|
| Net Satışlar | 4.532.591 | 7.363.824 |
| Brüt Kâr | 957.819 | 1.857.960 |
| Faaliyet Kârı | 777.608 | 1.696.209 |
| FVAÖK | 889.905 | 1.790.796 |
| Net Dönem Kârı | 731.687 | 1.389.444 |

| Önemli Oranlar | 2016 | 2017 |
|--|-------|-------|
| Cari Oran | 1,48x | 1,79x |
| Likidite Oranı | 1,08x | 1,01x |
| Finansal Kaldıraç Oranı | 0,51x | 0,51x |
| Borçlanma Oranı (Toplam Borç/Özkaynak) | 1,04x | 1,02x |
| Brüt Kâr Marjı (%) | 21,1 | 25,2 |
| Faaliyet Kârı Marjı (%) | 17,16 | 23,03 |
| FVAÖK Marjı (%) | 19,63 | 24,32 |
| Net Kâr Marjı (%) | 16,14 | 18,87 |

Net kârını bir önceki yıla göre %90 artırarak 1.4 milyar TL'ye yükselten Petkim'in faiz, amortisman ve vergi öncesi kârı da (FAVÖK) %101 artarak 1.8 milyar TL'ye ulaştı.

Brüt Üretim

(BİN TON)



Aktif Büyüklük Artışı

24%

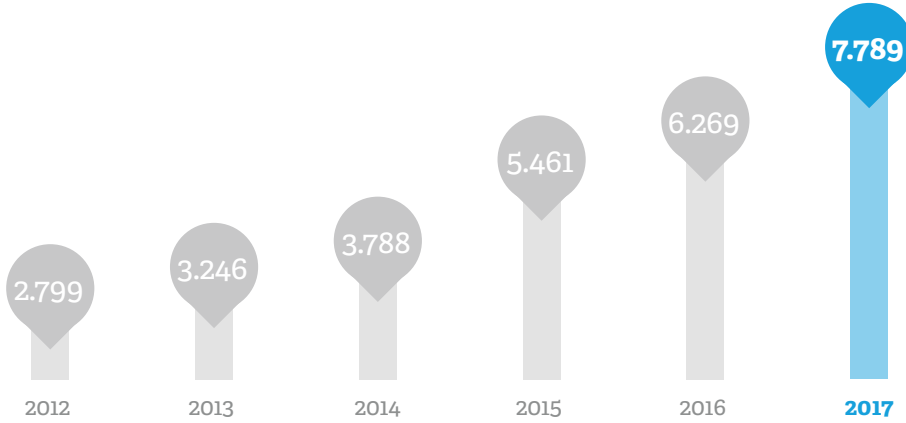
Aktif Büyüklük

7.789

milyon TL

TOPLAM AKTİFLER

(MİLYON TL)



Net Kâr

1.389

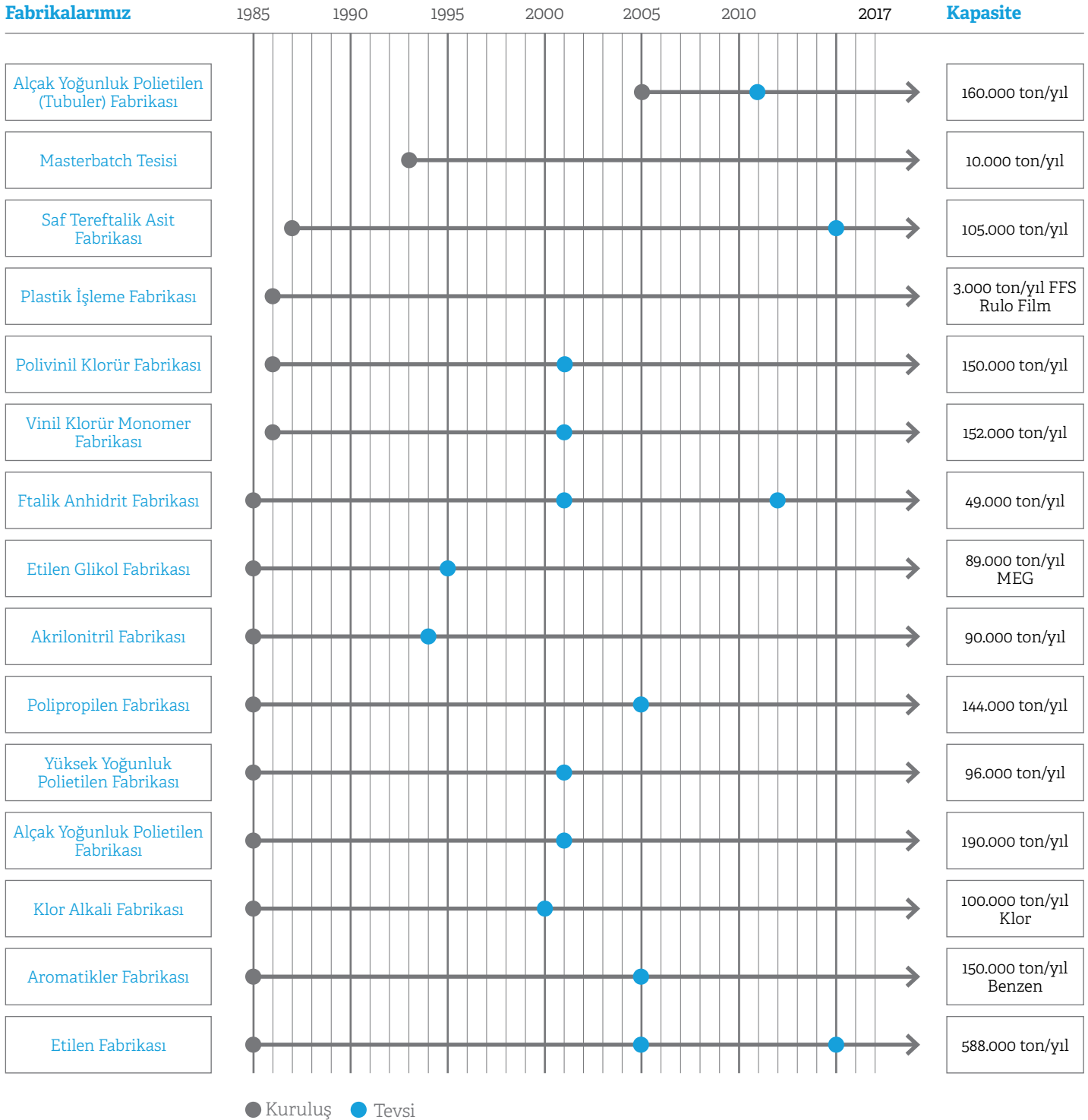
milyon TL

Üretim Miktarı

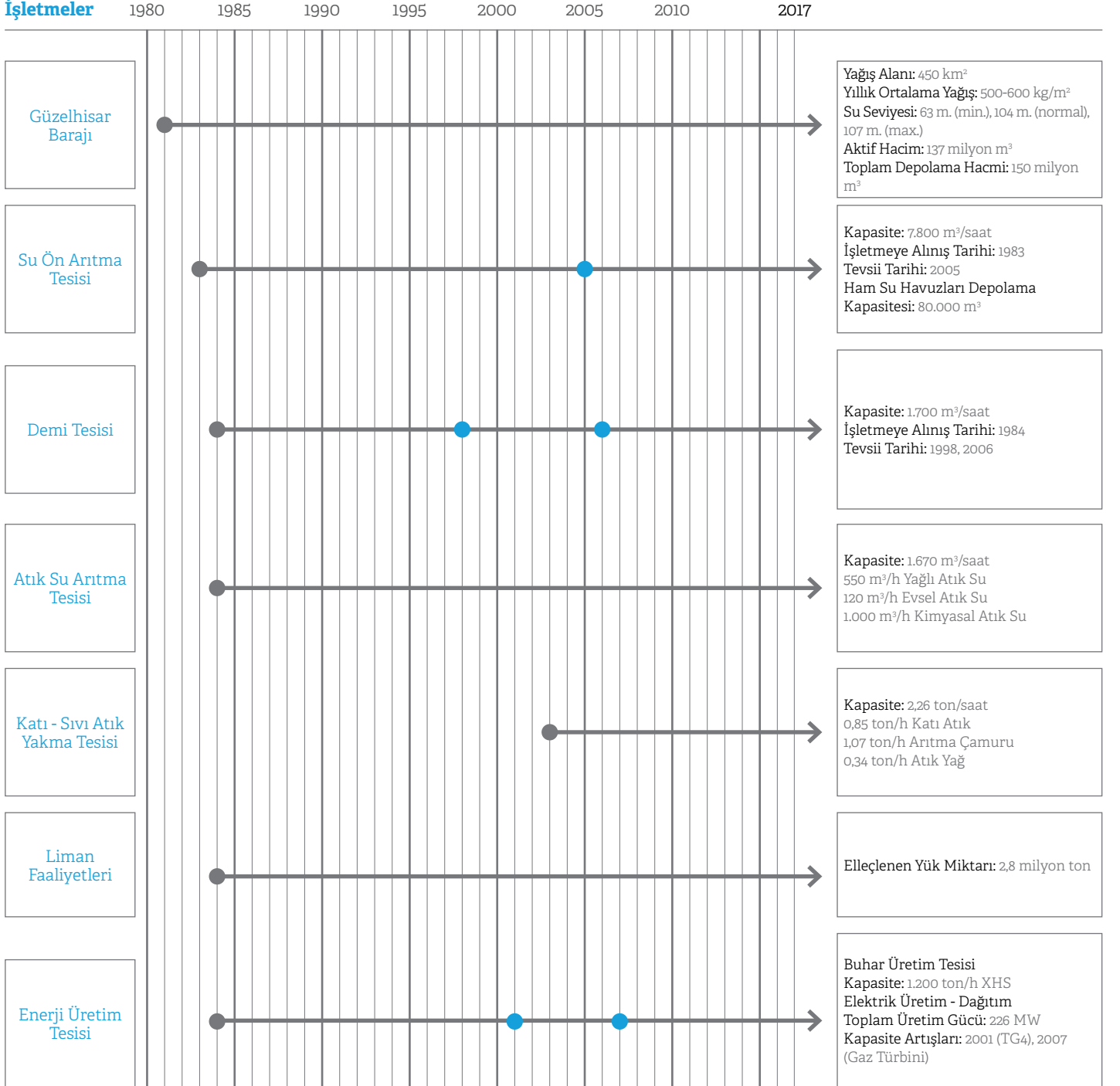
3,4

milyon ton

PETKİM TESİSLERİ



Yardımcı İşletmeler



● Kuruluş ● Tevsi

PETKİM'İN TARİHÇESİNDEN KİLOMETRE TAŞLARI

1965-1970

- Petkim Petrokimya A.Ş. 250 milyon TL sermaye ile kuruldu.
- İzmit-Yarımca'da Etilen, Polietilen, Klor Alkali, VCM ve PVC fabrikalarının yapımı tamamlandı ve deneme üretimine alındı.
- Aliğa bölgesinde ikinci bir petrokimya kompleksi kurulması kararı verildi.

1971-1975

- Çanakkale Plastik İşleme Fabrikası devreye alındı.
- Yarımca Kompleksi'nde DDB fabrikası tamamlanarak işletmeye alındı.
- Petkim'in sermayesi 1,5 milyar TL'ye çıkarıldı.
- Yarımca Kompleksi'nde Etilen ve Polietilen fabrikaları tevsi edildi.
- Karbon Siyahı, Sentetik Kauçuklar, Stiren ve Polistiren fabrikaları devreye alındı.

1976-1983

- Yarımca Kompleksi'nde VCM ve PVC fabrikaları tevsi edildi ve Kaprolaktam üniteleri işletmeye alındı.
- Otomotiv sanayiindeki büyümeye paralel 19 Ağustos 1976'da Petkim'in öncülüğünde, Petlas Lastik Sanayi A.Ş. kuruldu.
- Şirket sermayesi sırasıyla 8, 40 ve 100 milyar TL'ye çıkarıldı.
- Aliğa Kompleksi'nin yardımcı işletmeleri ve ortak tesisleri tamamlandı.

1984-1989

- Aliğa Kompleksi fabrikaları işletmeye alındı.
- Aliğa ve Yarımca Alpet A.Ş. ve Yarpet A.Ş. adı altında bağlı ortaklık haline getirildi.
- 28.05.1986 tarihinde, 3291 sayılı kanun çerçevesinde özelleştirme kapsamına alındı.

1990-1995

- Şirket sermayesi 1990 yılında 2 trilyon TL'ye, 1991 yılında 3 trilyon TL'ye çıkarıldı.
- Aliğa Kompleksi'nde 1993 yılında AYPE, YYPE, PP ve ACN fabrikalarında; Yarımca Kompleksi'nde 1995 yılında PVC, PS, KS, SBR, CBR ve BDX fabrikalarında yapılan tevsi ve rehabilitasyon çalışmaları sonucu kapasiteler artırıldı.

1996-1999

- TS-EN-ISO 9002 Kalite Güvence Belgesi alındı.
- Petkim'in sermayesi, Yeniden Değerleme Değer Artış Fonu'ndan karşılanmak suretiyle 114 trilyon TL artırılarak 117 trilyon TL'ye yükseltildi.

2000-2004

- Klor Alkali fabrikasında, klor üretim kapasitesinin 100 bin ton/yıla çıkarılmasını amaçlayan tesis bitirilerek işletmeye alındı.
- Şirket sermayesi 117 trilyon TL'den 204,75 trilyon TL'ye yükseltildi.
- Özelleştirme Yüksek Kurulu'nun kararı ile Yarımca Kompleksi TÜPRAŞ'a devredildi.
- YYPE fabrikası 2. tevsi çalışmaları 2001 yılında bitirilerek üretim kapasitesi 66 bin ton/yıldan 96 bin ton/yıla çıkarıldı.
- PVC fabrikası kapasitesine 10 bin ton eklendi.
- Çanakkale Plastik İşleme Fabrikası kapatılarak malzemeleri Aliğa Kompleksi'ne transfer edildi.
- Sıvı-Katı Atık Yakma Tesisi 2003 yılında devreye alındı.
- Kuru yük iskelesi üçüncü şahısların kullanımına açıldı.

2005-2007

- Etilen, AYPE ve PP fabrikaları tevsi çalışmaları 2005 yılında tamamlandı. Etilen fabrikası kapasitesi 400 bin ton/yıldan 520 bin ton/yıla, AYPE fabrikası kapasitesi 190 bin ton/yıldan 310 bin ton/yıla, PP fabrikası kapasitesi ise 80 bin ton/yıldan 144 bin ton/yıla çıkarıldı. Son 18 yılın en yüksek yatırım tutarı gerçekleştirildi.
- Aromatikler fabrikasında p-x kapasitesi 100 bin ton/yıldan 136 bin ton/yıla, benzen kapasitesi 123 bin ton/yıldan 134 bin ton/yıla çıkarıldı.
- 2007 yılında Buhar Üretim ve Elektrik Üretim ünitelerinde 90 milyon ABD doları harcanarak gerçekleştirilen yatırımla; 57 MW'lık gaz türbini devreye alındı. Buhar kazanlarında fuel-oil'in yanı sıra çevre dostu doğalgaz kullanımına geçilerek yakıt esnekliği sağlanmış oldu.
- Torba Üretim'de FFS rulo film üreten co-extruder ünitesi 2007 yılında devreye alındı. Kademeli olarak bütün katı ürünlerde ventilli torba yerine FFS torba ambalajına geçildi.
- Petkim'in sermayesindeki %51 oranındaki kamu hissesinin, blok satış yöntemi ile özelleştirilmesine ilişkin ihale sürecinde, 05 Temmuz 2007 tarihinde kamuya açık olarak yapılan nihai pazarlık görüşmeleri sonucunda ikinci en yüksek teklifi veren SOCAR-Turcas Ortak Girişim Grubu'na satılması, Özelleştirme Yüksek Kurulu'nun 22.11.2007 tarih ve 2007/63 sayılı kararı ile onaylandı.

2008-2009

- Petkim Petrokimya Holding A.Ş.'nin %51 oranındaki kamu hissesi blok olarak SOCAR&Turcas Ortak Girişim Grubu'na 2,04 milyar ABD doları bedelle 30.05.2008 tarihinde devredildi.
- Petkim'in mülkiyetinde bulunan 1.300 dönüm alan, hammadde rafinerisi kurulması için STAR Rafineri A.Ş.'ye tahsis edildi.
- Tesiste hammadde esnekliği yaratacak şekilde teknoloji yenilenmesi gerçekleştirilerek Nafta ile birlikte LPG krak edilmeye başlandı.
- Şirketin lojistik olarak büyüme planları çerçevesinde Petkim limanı fizibilite ve detaylı terminal planlama çalışması başlatıldı.
- TSE tarafından gerçekleştirilen Entegre Yönetim Sistemi Belgelendirme Denetimi sonucunda; ISO 9001 Kalite Yönetim Sistemi Belgesi yenilendi, ISO 14001 Çevre Yönetim Sistemi Belgesi ve TS 18001
- İş Sağlığı ve Güvenliği Yönetim Sistemi Belgesi alındı.

2010

- STAR Rafineri A.Ş., Petkim sahasında yapacağı 10 milyon ton kapasiteli rafineri yatırımı için 23 Haziran 2010'da lisans aldı.
- Liman faaliyetlerinin etkinliğinin artırılması amacıyla Petkim Limancılık Ticaret A.Ş. Kasım 2010 tarihinde kuruldu.
- ERP (Kurumsal Kaynak Planlaması) projesine 1 Ekim 2010 tarihi itibarıyla geçiş yapılarak tüm süreçler ERP üzerinden takip edilmeye başlandı.
- Petkim'in sermayesi bedelsiz artırılarak 204.750.000 TL'den 1.000.000.000 TL'ye çıkarıldı.
- Petkim'in Rüzgar Enerji Santrali kurmak amacıyla EPDK'ya yaptığı lisans başvurusu, 15.12.2010 tarih ve 2922-16 sayılı EPDK kararı ile uygun bulundu.

2011

- Petkim Yarımadası'nda yer alan STAR Rafineri'nin temel atma töreni gerçekleştirildi.
- AYPE-T Fabrikası'nda kapasite artış yatırımı yapıldı. Fabrika'nın kapasitesi %20 artırıldı.
- Heydar Aliyev Meslek Lisesi'nin temeli atıldı.
- Hava Azot ve Oksijen fabrikası Fransız Air Liquide firmasına devredildi.
- Petkim Yarımca arazisi ihale ile satıldı.
- Etilen fabrikasının kapasite artış anlaşması imzalandı.
- Turcas'ın ortaklıktan ayrılmasıyla Petkim'in %51 hissesi SOCAR Turkey Enerji A.Ş.'ye geçti.

PETKİM'İN TARİHÇESİNDEN KİLOMETRE TAŞLARI

2012

- Petkim'in %100 hissedarı olduğu Petlim Limanlık Tic. A.Ş. ile Hollanda kökenli APM Terminals arasında, konteyner limanının işletilmesi konusunda ön anlaşma imzalandı.
- Ağustos 2012'de tamamlanan tevsi yatırımının ardından PA fabrikasının kapasitesi 34 bin ton/yıldan 49 bin ton/yıla yükseldi.
- Petkim, Türkiye Kalite Derneği (KalDer) ve Türk Sanayicileri ve İşadamları Derneği (TÜSİAD) tarafından verilen "Ulusal Kalite Başarı Ödülü"nü kazandı.
- Etilen ve PTA fabrikalarındaki kapasite artışı projesi 'Stratejik Yatırım Teşvik Belgesi' aldı.
- Enerji ve Tabii Kaynaklar Bakanlığı tarafından düzenlenen 'Sanayide Enerji Verimliliği Artırıcı Proje' yarışmasına 58 milyon TL/yıl kazanç ve 140 bin ton/yıl CO2 salımında azalma sağlayan 7 proje ile katılan Petkim, büyük sanayiciler kategorisinde birincilik ödülü aldı.
- Petkim'in katkıları ile yapılan Heydar Aliyev Teknik ve Endüstri Meslek Lisesi'nin inşaatı tamamlanarak Aliğa İlçe Milli Eğitim Müdürlüğü'ne teslim edildi.

2013

- Petkim, Ulusal Enerji Ödüllerinde "Sanayide Enerji Verimliliği" kategorisinde büyük ödüle layık görüldü.
- Petkim, 500.000 TEP üstü enerji tüketen Büyük Sanayi Kuruluşları arasında ISO 50001 Enerji Yönetim Sistemi Belgesi'ni alan ilk sanayi kuruluşu oldu.
- Petkim, müşteri odaklı çalışmalarını TS ISO 10002 Müşteri Memnuniyeti Yönetim Sistemi Belgesi ile taçlandırdı.
- Konteyner limanının APM Terminals tarafından işletilmesine yönelik, APMT BV. ve APM Terminals ile 22 Şubat 2013 tarihinde bir işletme anlaşması imzalandı.
- Petkim Akademi kuruldu.
- Petkim, Ege Bölgesi Sanayi Odası (EBSO) tarafından her yıl düzenlenen Başarılı Sanayi Kuruluşları Ödül Töreni'nde toplam dört ödülün sahibi oldu.
- Petlim Konteyner Limanı yatırımının hafriyat çalışmaları başladı.
- Petkim, 765 milyon 751 bin ABD doları ihracatla hem Ege Bölgesi'nin hem de Ege'de kimya sektörünün ihracat şampiyonu oldu.

2014

- Petkim Rüzgar Enerjisi Projesi (Petkim RES) için Alstom firmasıyla nihai sözleşme imzalandı.
- Petkim'in %100 iştiraki olan Petlim Limanlık A.Ş.'nin %30'luk hissesine, Goldman Sachs 250 milyon ABD doları bedelle ortak oldu.
- Etilen fabrikasının kapasitesi %13 artışla 588 bin ton/yıla çıkarılırken, PTA fabrikası 70 bin ton/yıldan 105 bin ton/yıl kapasiteye ulaştı. Petkim'in brüt üretim kapasitesi de böylece %13 arttı. Petkim bünyesindeki fabrikalar büyük bir bakımdan geçti.
- Petkim'in Kurumsal Yönetim Derecelendirme Notu, Kobirate tarafından yapılan çalışma sonucunda, 9.01 olarak belirlendi.
- Plastik İşleme Fabrikası yeni yerinde üretime alındı.
- TSE tarafından geliştirilen ISO 27001 Bilgi Güvenliği Yönetim Sistemi Belgesi'ni aldı.
- Borsa İstanbul Sürdürülebilirlik Endeksi'ni oluşturan 15 şirketten biri oldu.

2015

- Petkim'in yeni Ar-Ge Merkezi hizmete girdi. 1970'te Yarımca'daki Kompleksi'nde "Araştırma Merkezi" oluşturarak önemli bir sürecin öncülüğünü üstlenen Petkim, İzmir Aliğa'ya geçtikten sonra farklı binalarda faaliyetlerine devam eden Ar-Ge birimini, 350 m²'si pilot tesisler, 850 m²'si laboratuvar ve ofislerden oluşan toplam 1.200 m²'lik kullanım alanlı yeni merkezine taşıdı. Ar-Ge Merkezi, Bilim Sanayii ve Teknoloji Bakanlığı'nın onayıyla hizmet vermeye başladı.
- Petkim, 50'nci gurur yaşını çalışanları, Petkim ve SOCAR'ın üst düzey yetkilileri, iş ve medya dünyası, Türkiye ve Azerbaycan protokolünden seçkin konukları ile birlikte coşku dolu etkinliklerle kutladı.
- Petkim, tekstil ve PET ambalaj üretimine hammadde sağlayan PTA fabrikasının kapasitesi yıllık 70 bin tondan 105 bin tona ulaştı.
- Petkim Limanı, Deniz Ticareti Genel Müdürlüğü ve TSE (Türk Standartları Enstitüsü) tarafından gerçekleştirilen denetim sonucunda "Greenport (Yeşil Liman) Sertifikası" almaya hak kazandı.

- Petkim, Türkiye'nin en dijital şirketlerinden biri seçildi. Özel sektör şirketlerinde üretimden müşteriye kadar uzanan süreçte dijitalleşme performansını değerlendiren Accenture Türkiye, Dijitalleşme Endeksi'ni hayata geçirdi. Bilimsel bir yaklaşım ve sistematik bir metodoloji ile gerçekleştirilen çalışmanın sonucunda Petkim "Kimyasalların ve Kimyasal Ürünlerin İmalatı" sektörünün lideri oldu.
- Petkim, Enerji Bakanlığı Yenilenebilir Enerji Genel Müdürlüğü (YEGM) tarafından düzenlenen Sanayide Enerji Verimliliği Proje Yarışması'nda birincilik ödülünü aldı. Petkim, endüstriyel işletmelerin mevcut sistemlerinde enerji verimliliğinin artırılmasına yönelik uyguladıkları projelerin değerlendirildiği SEVAP-3 (50.001 TEP ve üzeri) kategorisinde AYPE, Etilen, Aromatikler, ACN ve AYPE-T fabrikalarından seçilen toplam 8 enerji projesi ile katıldığı yarışmada birinci oldu.

2016

- Petkim Konteyner Terminali'nin 800 bin TEU'luk ilk fazı 06.12.2016 tarihinde tamamlanarak hizmete girdi.
- ACN fabrikası son 31 yılın üretim rekorunu kıırarak Petkim işletmeleri içerisinde "En İyi Fabrika" seçildi.
- Polipropilen fabrikasında nonwoven ile Yüksek Yoğunluk Polietilen (YYPE) fabrikasında gazsız sıvı şişe kapağı üreticilerine yönelik olarak organoleptik kapaklık türlerin üretimlerine başlandı.
- 2016 yılında gerçekleştirdiği 438 milyon ABD dolarlık ihracat ile Petkim "Ege Bölgesi'nin En Fazla İhracat Gerçekleştiren Firması" ve "Kimya Sektörünün En Fazla İhracat Gerçekleştiren Birinci Firması" ödüllerini aldı.
- Petkim Liman İşletmesi, T.C. Ulaştırma, Denizcilik ve Haberleşme Bakanlığı, Deniz Ticareti Genel Müdürlüğü ile Türk Standartları Enstitüsü tarafından yapılan denetimlerin ardından Greenport (Yeşil Liman) sertifikasını 2. kez almaya hak kazandı.

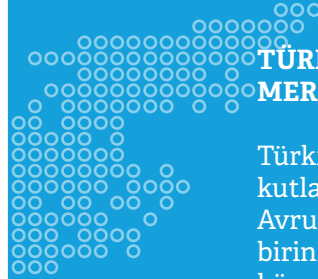
2017

- Petkim, 2017 yılında gerçekleştirdiği 671 milyon dolarlık ihracatla Ege Bölgesi'nin "En Fazla İhracat Gerçekleştiren Firması" ve "Kimya Sektörünün En Fazla İhracat Gerçekleştiren Firması" ödüllerinin sahibi oldu.
- Etilen Fabrikası'nda %100 kapasiteye ulaşılırken, tüm tesisler toplamında %97'lik rekor kapasite kullanımıyla 3,42 milyon ton rekor üretim gerçekleştirildi.
- 17 türbin ve 51 MW mekanik güce sahip RES projesinin montajı 2017 yılında tamamlandı ve 25 MW elektriksel güce sahip sistem devreye alındı.
- Petkim Konteyner Terminali'nin ikinci fazının inşaatı tamamlandı.
- Petkim'in Kurumsal Dönüşüm Programı "Petkim Benim" Ocak 2017 itibarıyla başladı.
- Petkim'de Dijital Dönüşüm hamlesine başlandı; bu doğrultuda Dijitalleşme ve Teknoloji Genel Müdür Yardımcılığı oluşturuldu.

YÖNETİM KURULU BAŞKANI'NIN MESAJI



Türkiye'nin en önemli şirketlerinden biri olarak, ülkemizin daha çok üretmesi için üzerimize düşeni fazlasıyla yapmaya kararlıyız.



TÜRKİYE'DE AVRUPA'NIN EN BÜYÜK ÜRETİM MERKEZLERİNDEN BİRİNİ OLUŞTURMAK

Türkiye Cumhuriyeti'nin 100'üncü yılını kutlayacağımız 2023 yılında, Türkiye'de Avrupa'nın en büyük üretim merkezlerinden birini oluşturmak ve Türkiye'nin en kapsamlı kümelenme konseptine ev sahipliği yapmak, SOCAR'ın önemli hedefleri arasında yer alıyor.

VAGİF ALİYEV
Yönetim Kurulu Başkanı

Petkim'de başlattığımız ve ortak kültür ve ortak hedeflerle daha güçlü Petkim'i inşa etmeyi hedeflediğimiz dönüşüm programımız Petkim Benim, geleceğimizi şekillendirecek temel aksiyonumuzdur.

Değerli hissedarlarımız ve iş ortaklarımız,

2017 küresel büyümede yeni bir başlangıç oldu.

2017 yılında, küresel ekonominin tahminlerin tersine bir performansla büyümeye geçtiğine, ticaret hacminin de görece yüksek bir büyüme eğilimi gösterdiğine şahit olduk.

2017 yılında gelişmiş ülkelerdeki ekonomik büyümenin hızlandığı dikkati çekerken, aynı zamanda gelişmekte olan ülkelerin büyüme performansında da artış gözlemlendi. 2017'nin ilk çeyreğinden sonra küresel risk iştahının yükselmesi, gelişmekte olan ülkelere yönelik sermaye akımlarına olumlu yansdı.

2017 yılı piyasa şartları petrokimya sanayimiz ve nafta bazlı üreticiler açısından olumlu bir faaliyet iklimi sundu. Yılın genelinde inişli çıkışlı bir seyir izleyen petrol fiyatlarının, yılın ikinci yarısından itibaren yükselme eğilimine girdiği görüldü; yılın sonunda ise son 2,5 yılın zirvesine ulaştı. Diğer yandan, dünya ticaret hacmi 2016 yılındaki düşük performansının ardından 2017 yılında %4,5 ile 2011'den bu yana en yüksek büyüme hızına ulaştı. 2018 yılı için tahminler de bu ivmenin korunacağı yönündedir.

2017 yılında Türkiye ekonomisi, gerek otoritenin ekonomik faaliyeti desteklemeyi hedefleyen teşvikleri gerekse düşük baz yılının ürettiği etkiyle güçlü bir büyüme kaydetti. Türkiye'nin krizlere karşı kazandığı refleks ve güçlü dinamikleri önümüzdeki dönemde de bizlerin daha iyi bir geleceğe ilişkin inancımızı güçlendirmektedir.

Yatırımlar Petkim'in iddialı hedeflerini pekiştiriyor.

Türk halkının alın teri ile kurulan ve dev bir üretim üssü haline gelen Petkim'in, Azerbaycan'ın köklü petrol deneyiminin vücut bulduğu önemli değerlerinden biri SOCAR tarafından 2008 yılında satın alınması, iki ülke ilişkilerinde çok önemli bir eşik oldu. Asırlardır devam eden kardeşlik ilişkilerinin her iki ülke halkları için ekonomik bir değerle taçlanmasının yanı sıra gelecekte yapılacak yeni yatırımlar gibi büyük önemli hedefler ortaya kondu.

Türkiye Cumhuriyeti'nin 100'üncü yılını kutlayacağımız 2023 yılında, Türkiye'de Avrupa'nın en büyük üretim merkezlerinden birini oluşturmak ve Türkiye'nin en kapsamlı kümelenme konseptine ev sahipliği yapmak, SOCAR'ın önemli hedefleri arasında yer alıyor.

" Rafineri-Petrokimya-Enerji-Lojistik- Dağıtım Entegrasyonu" yatırımlarını kapsayan bu kümelenme stratejisi; sadece Petkim için değil, Türk sanayisi ve her iki ülke ekonomisi için de hayati önem taşıyor.

Bu çerçevede, Petkim Yarımadası'ndaki ilk büyük proje olan ve 400 milyon dolar yatırımla kurulan Petkim Konteyner Terminali'nin faaliyete başlamasıyla entegrasyonun lojistik ayağı devreye girdi. Diğer yandan Aliaga'da yer alan STAR Rafineri inşaatında çalışmalar tamamlanmak üzere olup, 2018 yılsonu itibarıyla üretime başlanması planlanıyor. 6,3 milyar dolar yatırım bedeline sahip STAR Rafineri, yerli hammadde tedarikiyle Türkiye'deki cari açığın kapanması için pozitif katkı sağlayacaktır. Petkim, 2018 yılı başında stratejik bir kararlar STAR Rafineri'de 720 milyon dolar karşılığında dolaylı olarak %18 oranında ortak olmak üzere sözleşme imzalamış bulunuyor. Bu ortaklığı, önümüzdeki dönemde Petkim'in farklı alanlarda gelir çeşitliliğini artırması açısından önemli bir atılım olarak değerlendiriyoruz.

Petkim gelişim için güçlü bir potansiyele sahiptir.

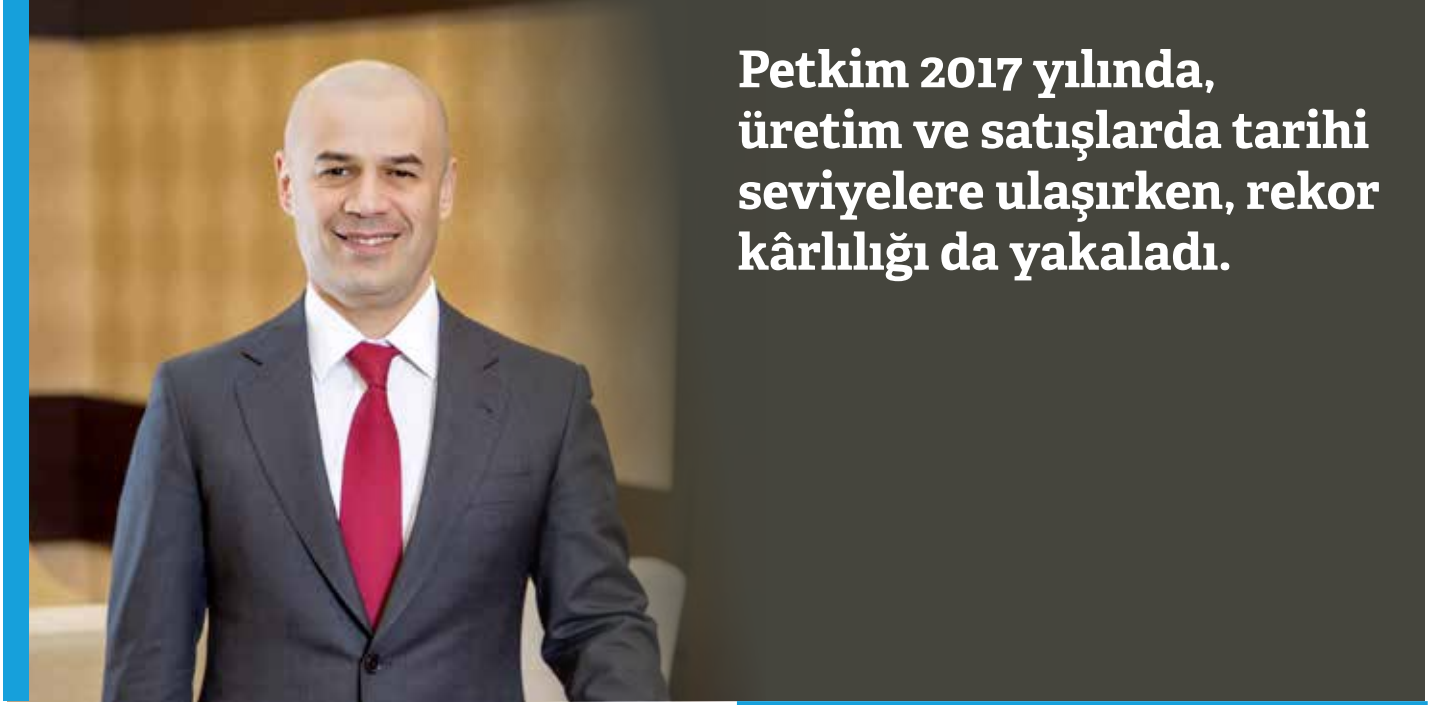
2017 yılında Petkim'de başlattığımız; ortak kültür ve ortak hedeflerle daha güçlü Petkim'i inşa etmeyi hedeflediğimiz dönüşüm programımız 'Petkim Benim', geleceğimizi şekillendirecek temel aksiyonumuzdur. İnsan kaynağımızı, potansiyelini daha iyi kullanmaya, güçlü bir motivasyonla Petkim ve Türkiye için daha fazla değer yaratmaya sevk eden bu dönüşüm sürecindeki maddi ve manevi kazanımlarımız, bizi gururlandırırken yarınları olan umudumuzu da güçlendiriyor.

Türkiye'nin en önemli şirketlerinden biri olarak, ülkemizin daha çok üretmesi için üzerimize düşeni fazlasıyla yapma kararlılığımızla, sayısız sanayiye hayat vermek hedefiyle üretiyoruz; daha çok insanımıza istihdam yaratıyoruz.

Petkim ailesi olarak çalışma azmimiz ve gelecek odaklılığımızla daha nice başarıları imza atacağımıza inancımız sonsuzdur. Bu vesileyle tüm paydaşlarımıza destek ve güvenleri için teşekkür ederim.

En içten sevgi ve saygılarımla,

GENEL MÜDÜR'ÜN MESAJI



2017 yılında rekor üstüne rekor kırdık.

2015 yılından itibaren ivme kazanan bir performansla güçlü sonuçlara imza atan Petkim, 2017 yılında da rekor operasyonel ve finansal sonuçlar kaydetti.

Petkim 2017 yılında, petrokimya piyasasındaki olumlu koşullardan en üst seviyede faydalanarak üretim ve satışlarda tarihi seviyelere ulaşırken, rekor kârlılığı da yakaladı.

2017 yılında, kompleks genelinde %97 kapasite kullanımı ile toplam üretim 3,4 milyon ton olarak gerçekleşti.

Naftanın işlendiği, Petkim'in diğer fabrikalarına hammadde tedarik eden ve amiral gemisi olarak adlandırılan Etilen Fabrikası'nda üretim kapasitesi %100'ü buldu. Aromatikler başta olmak üzere 6 fabrikada da bugüne kadar ki en yüksek üretimler gerçekleştirildi.

Petkim'in net satışları, geçen yıla kıyasla %62 artarak 7,4 milyar TL olarak gerçekleşti. Net kârını bir önceki yıla göre %90 artırarak 1,4 milyar TL'ye yükselten Petkim'in faiz, amortisman ve vergi öncesi kârı da (FAVÖK) %101 artarak 1,8 milyar TL'ye ulaştı.

Petkim, 2017 yılında gerçekleştirdiği 671 milyon dolarlık ihracatla Ege Bölgesi'nin "En Fazla İhracat Gerçekleştiren Firması" ve "Kimya Sektörünün En Fazla İhracat Gerçekleştiren Firması" ödüllerinin sahibi oldu.

FAVÖK %101 ARTARAK 1.8 MİLYAR TL'YE ULAŞTI.

Petkim'in net satışları, geçen yıla kıyasla %62 artarak 7,4 milyar TL gerçekleşti. Net kârını bir önceki yıla göre %90 artırarak 1,4 milyar TL'ye yükselten Petkim'in faiz, amortisman ve vergi öncesi kârı da (FAVÖK) %101 artarak 1,8 milyar TL'ye ulaştı.

ANAR MAMMADOV
Genel Müdür

2017 yılında, BİST 100 endeksi %48 artış kaydederken; Petkim hisse senedi güçlü bir performans sergiledi ve %128 değer kazandı.

Bu sonuçların alınmasında, işletme ve bakım tarafında duruşların yarı yarıya azalması ve kesintisiz olarak sürdürülen optimizasyon çalışmalarıyla yakalanan operasyonel mükemmellik ve verimlilik önemli rol oynadı. Diğer yandan, Petkim dengeli ve güçlü bilançosunu korumakta ve çok sınırlı döviz açık pozisyonu ile çalışmaktadır.

Yatırımcılarımızın Petkim'e güveni tam.

2017 yılında, BİST 100 endeksi %48 artış kaydederken; Petkim hisse senedi güçlü bir performans sergiledi ve %128 değer kazandı. Bu tablo, yatırımcılarımızın Petkim'e olan güveninin en önemli ve somut göstergelerinden biridir.

Petkim, 2018 yılı Ocak ayı içerisinde petrokimya piyasası dışındaki alanlarda da gelir çeşitliliğini artırma stratejisi kapsamında 720 milyon dolar karşılığında STAR Rafineri'de dolaylı olarak %18 oranında ortak olmak üzere sözleşme imzaladı. Art arda açıkladığı güçlü finansal sonuçları ile yatırımcıların güvenini artıran Petkim, bu satınalmanın finansmanını sağlamak amacıyla 5 yıl vadeli 500 milyon dolar tutarında tahvil ihracını da çok başarılı bir şekilde 2018 yılı başında tamamladı.

Petkim ekonomiye sağladığı önemli katkıyı yatırımlarıyla destekliyor.

Ülkemizin ilk ve tek yerli petrokimyasal ürün üreticisi olarak, iç pazarda %18 pazar payına sahip olan Petkim, Türk sanayicisi ve KOBİ'lerine büyük fiyat avantajı sunmakta; ayrıca, sağladığı tedarik güvencesi ile yurt içi müşteriler için sürdürülebilir üretimin temelini oluştururken, ürün kalitesinin yüksekliği ile de hem yurt içi hem yurt dışında güvenilir tedarikçi kimliğini güçlendirmektedir.

Petkim, Türkiye'de onlarca sektörün tedarikçisi olmasının yanı sıra gerçekleştirdiği yatırımlar ve iş ortaklıklarıyla Türkiye ekonomisine önemli katkılarda bulunmaktadır.

SOCAR'ın küresel operasyonları açısından en önemli yatırım alanı olan Petkim Yarımadası'nda, hakim ortağımız tarafından 10 milyar dolar tutarını aşkın yatırım hayata geçirilmektedir.

Türkiye'nin 3. büyük ve Ege Bölgesi'nin en büyük entegre limanı ve 16 metrelik su derinliğiyle, 16 bin TEU kapasiteli son nesil gemilere hizmet verebilmek özelliğine sahip olan Petkim Konteyner Terminali'nin faaliyete geçmesiyle rafineri-petrokimya-enerji-lojistik-dağıtım entegrasyonunun lojistik ayağı devreye girdi.

17 türbin ve 51 MW kurulu güce sahip rüzgar enerji santralimizin 25 MW'lık kısmı da 2017'de devreye alınarak verimli enerji üretimine geçti.

STAR Rafineri yatırımı ise tamamlanma aşamasına geldi. 2018 sonunda devreye alınacak rafineri, Petkim'e %100'e varan hammadde güvenliği, lojistik tasarruf ve ortak altyapı ve hizmetlerden kaynaklanan sinerjiler yaratacaktır. Optimal

kalitede nafta üretimi ve sürekliliğini de sağlayacak olan rafineri, Petkim ürünlerinin katma değerinin daha da artırılması için fırsatlar ortaya çıkaracaktır.

SOCAR Türkiye'nin yatırımlarının yanı sıra Petkim tarafında, 2017'de büyük bölümünü bakım-işletme, kapasite artırımı ve enerji verimliliği projelerinin oluşturduğu yaklaşık 90 milyon dolar tutarında yatırım yapıldı.

Hedefimiz her zaman daha ileriye gitmek

2017 yılında uygulamaya başladığımız Petkim Benim'i bir mükemmellik programı olarak değerlendiriyoruz. Kültürel dönüşüm ve değer yaratma eksenlerinde yürüttüğümüz süreçte önemli kazanımlar elde ettik. Ortak hedefte birleşen çalışanlarla güçlü, proaktif ve hızlı adapte olan dinamik bir organizasyon kültürünün tesis edilmesi, nihai olarak tüm çalışanlarımızla "Tek Petkim" kültürüne varılması; diğer yandan daha yüksek bir performans kültürünün içselleştirilmesi ve değer yaratılması programın temel amaçlarıdır.

2017'de başlattığımız önemli bir inisiyatif de dijitalleşme ve bu kapsamda Endüstri 4.0 dönüşümüdür.

Dijitalleşme yol haritamızı oluşturarak ilk adımı attığımız bu yolculuğumuzda, "Dijitalleşme ve Teknoloji" adı ile yeni bir Genel Müdür Yardımcılığı oluşturuldu. 2017 yılında hayata geçmeye başlayan gelişmiş analitik uygulamaları önümüzdeki dönemde geliştirerek sürdüreceğiz.

Bu alanda nihai hedefimiz Azerbaycan ve Türkiye'de Petkim'i en iyi dijital şirket seviyesine getirmektir.

Petkim'in stratejik hedefleri operasyonel mükemmellik, inovasyon ve sürdürülebilir ve kârlı büyümedir. Kısa vadede önceliğimiz operasyonel mükemmeliyet seviyemizin küresel boyutta sinai şirketlerinin standartlarına yükseltilmesidir. Uzun vadede hedefimiz ise kalıcı ve Şirketimizi liderliğe taşıyacak bir büyüme ivmesini yakalamaktır.

Piyasa koşulları açısından daha zorlu geçmesini beklediğimiz 2018'de Petkim'in verimlilik odaklı yeni başarılarına imza atacağı bir döneme hazırlanıyoruz. Bu doğrultuda, fabrika verimliliklerini artıracak yatırımların yapılmasını teminen önemli bir duruş iş planına alındı. Diğer yandan, STAR Rafineri'nin üretime geçmesiyle doğacak fırsatları iyi kullanma kararlılığıyla hareket planımız oluşturuldu. Orta vadeli bir proje olan dijitalleşmede de yıl sonunda ilk çıktılar almaya başlamayı öngörüyoruz.

Petkim ailesini daha da güçlü bir kültürle birbirine bağlayarak "Geleceğin Petkim"ini inşa ediyoruz ve bu yolda kazandığımız başarıları pekiştirme niyetiyle tempomuzu artıracacağız. Petkim ve Türkiye için daha fazla değer üretmek üzere özveriyle çalışmaya devam edeceğiz.

Tüm paydaşlarımıza en içten teşekkürlerimi sunarım.

ŞİRKETİN ORGANİZASYON, SERMAYE VE ORTAKLIK YAPILARI

Organizasyon Yapısı

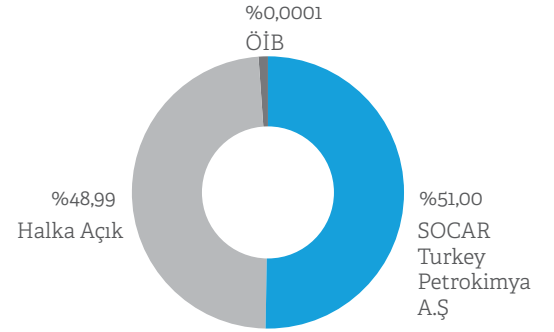
Şirket üst yönetimi 1 Genel Müdür ve 9 Genel Müdür Yardımcısı'ndan oluşmaktadır.

| Adı ve Soyadı | Görevi |
|-------------------|--|
| Anar Mammadov | Genel Müdür |
| Rıza Bozoklar | Genel Müdür Yardımcısı (Mali) |
| Nihat Gürbüz | Genel Müdür Yardımcısı (İşletmeler) |
| Bilal Guliyev | Genel Müdür Yardımcısı (Projeler ve Bakım) |
| Kanan Mirzayev | Genel Müdür Yardımcısı (Strateji ve İş Geliştirme) |
| Khalig Mustafayev | Genel Müdür Yardımcısı (İş Destek) |
| Levent Kocagül | Genel Müdür Yardımcısı (İnsan Kaynakları) |
| Agshin Salimov | Genel Müdür Yardımcısı (Satış ve Pazarlama) |
| Oğuzhan İpek | Genel Müdür Yardımcısı (Tedarik Zinciri) |
| Murad Abdullayev | Genel Müdür Yardımcısı (Dijitalleşme ve Teknoloji) |

Sermaye ve Ortaklık Yapısı

Sermayede (ÖİB dışında) doğrudan %5 veya daha fazla paya veya oy hakkına sahip gerçek ve tüzel kişiler

| Ortaklar | Ödenmiş Sermaye (TL) | % |
|---------------------------------------|----------------------|---------|
| SOCAR Turkey Petrokimya A.Ş. | 765.000.000.00 | 51.00 |
| Özelleştirme İdaresi Başkanlığı (ÖİB) | 0.01 | 0.0001 |
| BİST'te İşlem Gören (Halka Açık) | 734.999.999.99 | 48.9999 |
| Toplam | 1.500.000.000.00 | 100.00 |



İmtiyazlı paylara ve payların oy haklarına ilişkin açıklamalar

- Şirket Esas Sözleşmesi'nin 32. maddesinde Genel Kurul Toplantılarında her hissenin bir oy hakkı olduğu belirtilmiştir. C grubu hisse yönetim kuruluna aday gösterme konusunda imtiyaza sahiptir.
- Ayrıca Şirket Esas Sözleşmesi'nin 15. maddesinde belirtilen konularda yönetim kurulunda alınan kararların geçerliliği C grubu hissenin olumlu oy kullanmasına bağlıdır.

2017 yılsonu itibarıyla Petkim'in %49 oranındaki hissesi Borsa İstanbul'da işlem görmektedir.



YÖNETİM KURULU



Vagif Aliyev
Yönetim Kurulu Başkanı

1959 doğumlu Vagif Aliyev, 1981 yılında Azerbaycan İnşaat Enstitüsü Hidrolik Mühendisliği Bölümünden mezun oldu. 1981 yılından beri iş hayatında birçok görevi başarıyla yürüten Aliyev, iş hayatına 1981 yılında Hazar Denizi Petrol ve Gaz Üretim Birliği, Azer Deniz Petrol İnşaat Tröstü, 3 numaralı İnşaat ve Montaj Bölümünde mühendis olarak başladı. Aliyev, 2005 yılından beri Azerbaycan Cumhuriyeti Devlet Petrol Şirketi, Sermayeler İdaresi Müdürlüğü görevini yürütmektedir. 2008 yılından beri Petkim Petrokimya Holding A.Ş. Yönetim Kurulu Üyesi olan Aliyev Ekim 2009'dan bu yana Petkim Petrokimya Holding A.Ş. Yönetim Kurulu Başkanlığını yapmaktadır.



David Mammadov
Yönetim Kurulu Başkan
Yardımcısı

1955 yılı doğumlu David Mammadov, 1980 yılında M. Azizbeyov Petrol ve Kimya Enstitüsü, Petrol ve Gazın Kimyasal Teknolojisi Fakültesi'nden kimya mühendisi olarak mezun olmuştur. İş hayatına 1976 yılında Bakü Petrol Rafinerisi'nde operatör olarak başlayan Mammadov, 2005 yılından beri Azerbaycan Cumhuriyeti Devlet Petrol Şirketi'nin Rafineri Başkan Yardımcılığını, aynı zamanda 2008 yılından beri Petkim Petrokimya Holding A.Ş. Yönetim Kurulu Üyeliği görevlerini yürütmektedir.



Mehmet Bostan
Yönetim Kurulu Üyesi -
Bağımsız

1971 yılında İstanbul'da doğan Mehmet Bostan, İstanbul Üniversitesi, İktisat Fakültesi Uluslararası İlişkiler Bölümünden mezun oldu ve İstanbul Bilgi Üniversitesi'nden İngilizce İşletme Yüksek Lisans (MBA) aldı. İş hayatına 1995 yılında başlayan Bostan, Denizbank'ta Kurumsal Bankacılık Yetkilisi, BNP Ak Dresdner Bank'ta Pazarlama Müdürü, Türkiye Sınai Kalkınma Bankası'nda Müdür görevlerinde bulundu. Son olarak Dresdner Bank AG Türkiye Baş Temsilcisi olarak görev alan Mehmet Bostan, 2009 yılında Güneş Sigortada Mali İşler Yönetiminden sorumlu Genel Müdür Yardımcısı olarak göreve başladı. Bu görevinin ardından Vakıf Emeklilik Genel Müdürü olarak 6 yıl görev yaptı. Kasım 2016- Eylül 2017 tarihleri arasında Türkiye Varlık Fonu Yönetimi A.Ş. Genel Müdürlüğü ve Yönetim Kurulu Başkanlığı görevlerini ifa etti. 15.08.2013 tarihinde SPK tarafından Turkcell Yönetim Kurulu Bağımsız Üyeliği'ne getirildi ve halen bu görevini sürdürmektedir.

* Mehmet Bostan SPK Kurumsal Yönetim İlkeleri'ne göre bağımsız üye niteliğine haizdir. Petkim Petrokimya Holding A.Ş. ve ilişkili tarafları ile herhangi bir ilişkisi bulunmamaktadır.



Farrukh Gasimov
Yönetim Kurulu
Üyesi

1959 yılında Bakü Azerbaycan'da doğan Farrukh Gasimov, 1981 yılında Bakü Devlet Üniversitesi Hukuk Fakültesi'nden mezun oldu. 1985 yılında ise Moskova Kamu ve Hukuk Enstitüsü'nde Doktora eğitimini tamamladı. 1985-1991 yılları arasında Bakü Kamu İdaresi ve Politik Bilimler Üniversitesi'nde Öğretim Görevlisi ve Doçent olarak görev yapan Gasimov, 2006 yılından beri SOCAR Hukuk Departmanı Başkan Yardımcılığı ve aynı zamanda 2009 yılından beri Petkim Petrokimya Holding A.Ş. Yönetim Kurulu Üyeliği görevlerini yürütmektedir.



Ertuğrul Altın*
Yönetim Kurulu
Üyesi

1967 yılında doğan Ertuğrul Altın, Yıldız Üniversitesi'nden makine mühendisi olarak mezun oldu. Marmara Çağdaş Yönetim Teknikleri Vakfı-Maine Üniversitesi Yönetim Sertifika Programını (sekiz ay) başarı ile tamamladı. Ayrıca Marmara Üniversitesi Avrupa Topluluğu Enstitüsü'nde Master programına devam etti. İş hayatına 1990 yılında aile şirketinde başladı. 1996-2004 arası İGDAŞ Mühendis, Uzman, Şef, Müdür ve en son Bölge Müdürü, 2004-2008 yılları arasında Çalık Grubu'nda Bursagaz Genel Müdürü olarak görev yaptı. 2008-2009 yıllarında Serbest Danışmanlık yaptı ve "Dört Yılda Kalite Ödülüne" Bir Örnek Olay kitabını yazdı. 2009-2011 yıllarında Zorlu Grubu'nda Trakya Gaz ve Gazdaş şirketlerinin Genel Müdürlüğü, 2011-2013 yılları arasında TANAP Genel Müdürlüğü yaptı, SOCAR Turkey adına müzakere sürecinde bulundu, 2014-2015 arasında SOCAR adına TANAP'ta Teknik Kontrat Komitesi Üyesi olarak çalıştı. 2015 Kasım ayından bu yana Enerji ve Tabii Kaynaklar Bakanlığı'nda Bakan Danışmanı olarak çalışmaktadır.

*Ertuğrul Altın 28 Şubat 2018 tarihinde görevinden ayrılmıştır.

Şirketimizde Sn. Ertuğrul Altın'nın istifası ile boşalan Yönetim Kurulu Üyeliği'ne Türk Ticaret Kanunu'nun 363. ve Şirket Esas Sözleşmesi'nin 11. maddesi hükümlerine göre, yapılacak ilk Genel Kurul Toplantısı'nın onayına sunulmak üzere Sn. Neslihan Tonbul atanmıştır.

YÖNETİM KURULU



İlhami Özşahin
Yönetim Kurulu
Üyesi

1950 yılında Kastamonu'da doğan İlhami Özşahin, 1975 yılında İstanbul Devlet Mimarlık Mühendislik Akademisi Elektrik Mühendisliği Bölümü'nden mezun oldu. İş hayatına, 1976 yılında TEK'te Sistem İşletme Mühendisi olarak başlayan Özşahin; 1995 yılında TEAŞ Yük dağıtım Dairesi Başkanı oldu. 2000 yılının sonunda TEAŞ Genel Müdürlüğü'ne Müşavir olarak atandı. 1995-2000 yılları arasında mevcut görevlerinin yanı sıra TEAŞ Çevre Dairesi Başkanlığı ile Fen Tetkik ve Verimlilik Dairesi Başkanlıkları görevlerini de yürüttü. 2002-2003 yıllarında Enerji Piyasası Düzenleme Kurumu'nda Enerji Uzmanı olarak çalıştı. 2003 yılı Mart ayında Türkiye Elektrik İletim A.Ş. Genel Müdürlüğüne Genel Müdür ve Yönetim Kurulu Başkanı olarak atandı ve görevinden 2009 yılında emekli oldu. Çalışma süresi boyunca birçok yurt içi ve yurt dışı kısa süreli eğitimlerinin yanı sıra Japonya'da Enerji Planlaması ve Koordinasyonu, İngiltere'de Enerji Yönetimi konularında da uzun süreli eğitimler aldı. Özşahin halen serbest müşavir olarak çalışmaktadır.



Süleyman Gasimov
Yönetim Kurulu
Üyesi

26 Aralık 1961 tarihinde Gürcistan'ın Bolnisi ilçesinin Fakhraly köyünde doğdu. 1982 yılında Azerbaycan Milli Ekonomi Enstitüsü'nden (şimdiki Azerbaycan Devlet Ekonomi Üniversitesi) ve 2003 yılında Azerbaycan Cumhuriyeti Cumhurbaşkanına tabi Kamu Yönetimi Akademisi'nden mezun oldu. 1982 ve 1991 yılları arasında petrol ve gaz sektöründe çeşitli görevlerde (Muhasebeci, Ekonomist, Baş Muhasebeci Vekili ve Baş Muhasebeci olarak) çalıştı. 1991-2003 yıllarında Azerineft (Azeri Petrol) Petrol ve Gaz Üretim Departmanı'nın Khazardenizneftgas (Hazar Denizi Petrol ve Gaz) Üretim Birimi, Offshore Petrol ve Gaz Üretim Birimi'nin Baş Muhasebecisi olarak çalıştı. 2004-2006 yıllarında, SOCAR'ın Ekonomi ve Muhasebe Bölümü Müdürü, Departman Müdür Yardımcısı ve Departman Müdürü olarak çalıştı. 2006 yılında Ekonomik Konulardan Sorumlu Başkan Yardımcısı oldu. 2006 yılında "Taraggi" (İlerleme) Madalyası ve 2011 yılında "Shohrat" (Şeref) Madalyası aldı. Ekonomi alanında doktor unvanına sahip olan Gasimov'un bilimsel bir çalışmada ve 15'ten fazla bilimsel makalede yazısı bulunmaktadır. Gasimov, Yeni Azerbaycan Partisi üyesidir.



Tevfik Bilgin
Yönetim Kurulu Üyesi -
Bağımsız

1967 yılında Aydın'da doğan Tevfik Bilgin, Orta Doğu Teknik Üniversitesi İktisadi ve İdari Bilimler Fakültesi Kamu Yönetimi Bölümünü bitirdi. ABD'de Iowa Üniversitesi, İşletme (MBA) dalında yüksek lisans yaptı. 1992-2001 yılları arasında Başbakanlık Hazine Müsteşarlığı'nda Bankalar Yeminli Murakıpları, 2001-2003 yılları arasında Anadolu Endüstri Holding'de Finans Şirketlerinden Sorumlu Mali İşler Koordinatör Yardımcılığı yaptı. 2003 yılında T. Halk Bankası Genel Müdürü oldu ve 2003-2004 yıllarında TMSF Başkanlığı yaptı. 2003-2012 yılları arasında BDDK Başkanlığı görevini yürüttü. Bilgin, 2013 yılından bu yana Nuh Çimento San. A.Ş. Yönetim Kurulu Başkanı'dır.

* Tevfik Bilgin SPK Kurumsal Yönetim İlkeleri'ne göre bağımsız üye niteliğine haizdir. Petkim Petrokimya Holding A.Ş. ve ilişkili tarafları ile herhangi bir ilişkisi bulunmamaktadır.



Prof. Dr. Mehmet Ceylan
Yönetim Kurulu Üyesi -
Bağımsız

1958 yılında Safranbolu'da doğan Mehmet Ceylan, ilk, orta ve lise öğrenimini Safranbolu ve Karabük'te tamamladı. 1979 yılında Konya D.M.M. Akademisi'nden (Selçuk Üniversitesi) bölüm birincisi olarak mezun olduğu makine mühendisliği eğitimini müteakiben, aynı daldaki yüksek lisans derecesini ise İstanbul D.M.M. Akademisi'nde (Yıldız Teknik Üniversitesi) tamamladı. 1981-1985 yılları arasında Zonguldak Karaelmas Üniversitesi'nde asistanlık ve öğretim görevliliği yapmasının ardından, Orta Doğu Teknik Üniversitesi Yabancı Diller Yüksek Okulu'nu bitirdi ve bu üniversitede araştırma görevlisi olarak akademik çalışmalarına devam etti. 1986 yılında, Devlet Planlama Teşkilatı (DPT) Müsteşarlığı'na Uzman Yardımcısı olarak naklen geçiş yaptı. 1991 yılında ise Planlama Uzmanlığı'na atandı. 1989-1991 yılları arasında ABD'nin Western Illinois Üniversitesi'nde ekonomi alanında 2. lisansüstü eğitimini başarıyla tamamlamasının ardından DPT'deki görevine geri döndü. 18 Nisan 1999 yerel seçimleriyle siyaset hayatına atıldı, bir dönem Safranbolu Belediye Başkanı olarak hizmet verdi. 3 Kasım 2002 ve 22 Temmuz 2007 tarihli genel seçimlerde, iki kez Karabük Milletvekili seçilerek TBMM'de görev yaptı. 22. Dönem Milletvekilliği döneminde, Plan ve Bütçe Komisyonu ve AB Uyum Komisyonu üyelikleri ile Türkiye-AB Karma Parlamento Komisyonu Başkan Yardımcılığı görevlerinde bulundu. 23. Dönem Milletvekilliği döneminde ise Dışişleri Komisyonu Başkan Vekilliği ve NATO Parlamenterler Asamblesi üyeliği görevlerini yürüttü. TBMM'deki temsil süresince kuruluşunu gerçekleştirdiği, Türkiye-Suudi Arabistan Dostluk Grubu'nun 8 yıl süreyle başkanlığını üstlendi. Milletvekilliği görevinin ardından, Eylül 2011- Eylül 2015 yılları arasında Kalkınma Bakanlığı'nda Bakan Yardımcısı olarak görev yaptı. 2 Ocak 2016 tarihinde ise Çevre ve Şehircilik Bakanlığı Bakan Yardımcılığı görevine atandı. Halen bu görevini sürdürmektedir.

* Mehmet Ceylan SPK Kurumsal Yönetim İlkeleri'ne göre bağımsız üye niteliğine haizdir. Petkim Petrokimya Holding A.Ş. ve ilişkili tarafları ile herhangi bir ilişkisi bulunmamaktadır.

BAĞIMSIZ YÖNETİM KURULU ÜYELERİNİN BAĞIMSIZLIK BEYANLARI

BAĞIMSIZLIK BEYANI

Petkim Petrokimya Holding A.Ş. (Şirket) Yönetim Kurulunda, mevzuat, esas sözleşme ve Sermaye Piyasası Kurulunun 3 Ocak 2014 tarihli ve 28871 sayılı Resmî Gazete’de yayımlanarak yürürlüğe giren Kurumsal Yönetim Tebliği (II-17.1)’nde belirtilen Sermaye Piyasası Kurulu Kurumsal Yönetim İlkelerinde belirlenen kriterlere göre “**Bağımsız Üye**” olarak görev yapmaya aday olduğumu belirtirim.

Bu kapsamda;

a) Şirkette, Türkiye Finansal Raporlama Standartları 10’a göre şirketin yönetim kontrolü ya da Türkiye Muhasebe Standartları 28’e göre önemli derecede etki sahibi olduğu ortaklıklar ile şirketin yönetim kontrolünü elinde bulunduran veya şirkette önemli derecede etki sahibi olan ortaklar ve bu ortakların yönetim kontrolüne sahip olduğu tüzel kişiler ile şahsım, eşim ve ikinci dereceye kadar kan ve sıhrî hısımlarım arasında; son beş yıl içinde önemli görev ve sorumluluklar üstlenecek yönetici pozisyonunda istihdam ilişkisinin bulunmadığını, sermaye veya oy haklarının veya imtiyazlı payların %5 inden fazlasına birlikte veya tek başına sahip olmadığımı ya da önemli nitelikte ticari ilişkide bulunmadığımı,

b) Son beş yıl içerisinde, başta şirketin denetimi (vergi denetimi, kanuni denetim, iç denetim de dahil), derecelendirilmesi ve danışmanlığı olmak üzere, yapılan anlaşmalar çerçevesinde şirketin önemli ölçüde hizmet veya ürün satın aldığı veya sattığı şirketlerde, hizmet veya ürün satın alındığı veya satıldığı dönemlerde, ortak (%5 ve üzeri), önemli görev ve sorumluluklar üstlenecek yönetici pozisyonunda çalışmadığımı ve/veya yönetim kurulu üyesi olarak görev almadığımı,

c) Bağımsız yönetim kurulu üyesi olmam nedeniyle üstleneceğim görevleri gereği gibi yerine getirecek mesleki eğitim, bilgi ve tecrübeye sahip olduğumu,

ç) Kamu kurum ve kuruluşlarında tam zamanlı çalışmadığımı, d) 31/12/1960 tarihli ve 193 sayılı Gelir Vergisi Kanunu (G.V.K.)’na göre Türkiye’de yerleşik olduğumu,

e) Şirket faaliyetlerine olumlu katkılarda bulunabilecek, şirket ile pay sahipleri arasındaki çıkar çatışmalarında tarafsızlığımı koruyabilecek, menfaat sahiplerinin haklarını dikkate alarak özgürce karar verebilecek güçlü etik standartlara, mesleki itibara ve tecrübeye sahip olduğumu,

f) Şirket faaliyetlerinin işleyişini takip edebilecek ve üstlendiğim görevlerin gereklerini tam olarak yerine getirebilecek ölçüde şirket işlerine ve Yönetim Kurulu tarafından görevlendirildiğim şirket adına temsil görevlerine zaman ayıracığımı,

g) Şirketin yönetim kurulunda son on yıl içerisinde altı yıldan fazla yönetim kurulu üyeliği yapmadığımı,

ğ) Şirketin veya şirketin yönetim kontrolünü elinde bulunduran ortakların yönetim kontrolüne sahip olduğu şirketlerin üçten fazlasında ve toplamda borsada işlem gören şirketlerin beşten fazlasında bağımsız yönetim kurulu üyesi olarak görev yapmadığımı beyan ederim.

Yönetim Kurulu, Genel Kurul, hissedarlarımız ve tüm menfaat sahiplerinin bilgisine sunarım.

24/02/2016

Ad/Soyad: Tefik BİLGİN

TC Kimlik No: 35437655356

BAĞIMSIZLIK BEYANI

Petkim Petrokimya Holding A.Ş. (Şirket) Yönetim Kurulunda, mevzuat, esas sözleşme ve Sermaye Piyasası Kurulunun 3 Ocak 2014 tarihli ve 28871 sayılı Resmi Gazete'de yayımlanarak yürürlüğe giren Kurumsal Yönetim Tebliği (II-17.1)'nde belirtilen Sermaye Piyasası Kurulu Kurumsal Yönetim İlkelerinde belirlenen kriterlere göre "**Bağımsız Üye**" olarak görev yapmaya aday olduğumu belirtirim.

Bu kapsamda;

- a) Şirkette, Türkiye Finansal Raporlama Standartları 10'a göre şirketin yönetim kontrolü ya da Türkiye Muhasebe Standartları 28'e göre önemli derecede etki sahibi olduğu ortaklıklar ile şirketin yönetim kontrolünü elinde bulunduran veya şirkette önemli derecede etki sahibi olan ortaklar ve bu ortakların yönetim kontrolüne sahip olduğu tüzel kişiler ile şahsım, eşim ve ikinci dereceye kadar kan ve sıhri hısımlarım arasında; son beş yıl içinde önemli görev ve sorumluluklar üstlenecek yönetici pozisyonunda istihdam ilişkisinin bulunmadığını, sermaye veya oy haklarının veya imtiyazlı payların %5 inden fazlasına birlikte veya tek başına sahip olmadığımı ya da önemli nitelikte ticari ilişkide bulunmadığımı,
- b) Son beş yıl içerisinde, başta şirketin denetimi (vergi denetimi, kanuni denetim, iç denetim de dahil), derecelendirilmesi ve danışmanlığı olmak üzere, yapılan anlaşmalar çerçevesinde şirketin önemli ölçüde hizmet veya ürün satın aldığı veya sattığı şirketlerde, hizmet veya ürün satın alındığı veya satıldığı dönemlerde, ortak (%5 ve üzeri), önemli görev ve sorumluluklar üstlenecek yönetici pozisyonunda çalışmadığımı ve/veya yönetim kurulu üyesi olarak görev almadığımı,
- c) Bağımsız yönetim kurulu üyesi olmam nedeniyle üstleneceğim görevleri gereği gibi yerine getirecek mesleki eğitim, bilgi ve tecrübeye sahip olduğumu,
- d) 31/12/1960 tarihli ve 193 sayılı Gelir Vergisi Kanunu (G.V.K.)'na

göre Türkiye'de yerleşik olduğumu,

- e) Şirket faaliyetlerine olumlu katkılarda bulunabilecek, şirket ile pay sahipleri arasındaki çıkar çatışmalarında tarafsızlığımı koruyabilecek, menfaat sahiplerinin haklarını dikkate alarak özgürce karar verebilecek güçlü etik standartlara, mesleki itibara ve tecrübeye sahip olduğumu,
- f) Şirket faaliyetlerinin işleyişini takip edebilecek ve üstlendiğim görevlerin gereklerini tam olarak yerine getirebilecek ölçüde şirket işlerine ve Yönetim Kurulu tarafından görevlendirildiğim şirket adına temsil görevlerine zaman ayıracağımı,
- g) Şirketin yönetim kurulunda son on yıl içerisinde altı yıldan fazla yönetim kurulu üyeliği yapmadığımı,
- ğ) Şirketin veya şirketin yönetim kontrolünü elinde bulunduran ortakların yönetim kontrolüne sahip olduğu şirketlerin üçten fazlasında ve toplamda borsada işlem gören şirketlerin beşten fazlasında bağımsız yönetim kurulu üyesi olarak görev yapmadığımı,
- h) Yönetim Kurulu üyesi olarak seçilen tüzel kişi adına tescil ve ilan edilmemiş olduğumu ve tescil ve ilan edilmeyeceğimi beyan ederim.

Yönetim Kurulu, Genel Kurul, hissedarlarımız ve tüm menfaat sahiplerinin bilgisine sunarım.

05/05/2016

Ad/Soyad: Mehmet CEYLAN

TC Kimlik No: 43115085456



BAĞIMSIZ YÖNETİM KURULU ÜYELERİNİN BAĞIMSIZLIK BEYANLARI

BAĞIMSIZLIK BEYANI

Petkim Petrokimya Holding A.Ş. (Şirket) Yönetim Kurulunda, mevzuat, esas sözleşme ve Sermaye Piyasası Kurulunun 3 Ocak 2014 tarihli ve 28871 sayılı Resmî Gazete’de yayımlanarak yürürlüğe giren Kurumsal Yönetim Tebliği (II-17.1)’nde belirtilen Sermaye Piyasası Kurulu Kurumsal Yönetim İlkelerinde belirlenen kriterlere göre “**Bağımsız Üye**” olarak görev yapmaya aday olduğumu belirtirim.

Bu kapsamda;

a) Şirkette, Türkiye Finansal Raporlama Standartları 10’a göre şirketin yönetim kontrolü ya da Türkiye Muhasebe Standartları 28’e göre önemli derecede etki sahibi olduğu ortaklıklar ile şirketin yönetim kontrolünü elinde bulunduran veya şirkette önemli derecede etki sahibi olan ortaklar ve bu ortakların yönetim kontrolüne sahip olduğu tüzel kişiler ile şahsım, eşim ve ikinci dereceye kadar kan ve sıhrî hısımlarım arasında; son beş yıl içinde önemli görev ve sorumluluklar üstlenecek yönetici pozisyonunda istihdam ilişkisinin bulunmadığını, sermaye veya oy haklarının veya imtiyazlı payların %5 inden fazlasına birlikte veya tek başına sahip olmadığımı ya da önemli nitelikte ticari ilişkide bulunmadığımı,

b) Son beş yıl içerisinde, başta şirketin denetimi (vergi denetimi, kanuni denetim, iç denetim de dahil), derecelendirilmesi ve danışmanlığı olmak üzere, yapılan anlaşmalar çerçevesinde şirketin önemli ölçüde hizmet veya ürün satın aldığı veya sattığı şirketlerde, hizmet veya ürün satın alındığı veya satıldığı dönemlerde, ortak (%5 ve üzeri), önemli görev ve sorumluluklar üstlenecek yönetici pozisyonunda çalışmadığımı ve/veya yönetim kurulu üyesi olarak görev almadığımı,

c) Bağımsız yönetim kurulu üyesi olmam nedeniyle üstleneceğim görevleri gereği gibi yerine getirecek mesleki eğitim, bilgi ve tecrübeye sahip olduğumu,

d) 31/12/1960 tarihli ve 193 sayılı Gelir Vergisi Kanunu (G.V.K.)’na göre Türkiye’de yerleşik olduğumu,

e) Şirket faaliyetlerine olumlu katkılarda bulunabilecek, şirket ile pay sahipleri arasındaki çıkar çatışmalarında tarafsızlığımı koruyabilecek, menfaat sahiplerinin haklarını dikkate alarak özgürce karar verebilecek güçlü etik standartlara, mesleki itibara ve tecrübeye sahip olduğumu,

f) Şirket faaliyetlerinin işleyişini takip edebilecek ve üstlendiğim görevlerin gereklerini tam olarak yerine getirebilecek ölçüde şirket işlerine ve Yönetim Kurulu tarafından görevlendirildiğim şirket adına temsil görevlerine zaman ayıracağımı,

g) Şirketin yönetim kurulunda son on yıl içerisinde altı yıldan fazla yönetim kurulu üyeliği yapmadığımı,

ğ) Şirketin veya şirketin yönetim kontrolünü elinde bulunduran ortakların yönetim kontrolüne sahip olduğu şirketlerin üçten fazlasında ve toplamda borsada işlem gören şirketlerin beşten fazlasında bağımsız yönetim kurulu üyesi olarak görev yapmadığımı,

h) Yönetim Kurulu üyesi olarak seçilen tüzel kişi adına tescil ve ilan edilmemiş olduğumu ve tescil ve ilan edilmeyeceğimi beyan ederim.

Yönetim Kurulu, Genel Kurul, hissedarlarımız ve tüm menfaat sahiplerinin bilgisine sunarım.

9/06/2016

Ad/Soyad: Mehmet BOSTAN

TC Kimlik No: 28876952636

YÖNETİM KURULU ÜYELERİ VE YÖNETİCİLERİN ŞİRKET DIŞINDA YÜRÜTTÜKLERİ GÖREVLER HAKKINDA BİLGİLER

| Adı Soyadı | Unvanı | | Şirket Dışında Aldığı Görevler |
|--|------------------------------|----------------|---|
| SOCAR Turkey Petrokimya A.Ş. (Temsilcisi Vagif Aliyev) | Yönetim Kurulu Başkanı | İcracı olmayan | Grup içi / Azerbaycan Cumhuriyeti Devlet Petrol Şirketi Sermayeler İdaresi Müdürü. |
| David Mammadov | Yönetim Kurulu Başkan Vekili | İcracı olmayan | Grup içi / Azerbaycan Cumhuriyeti Devlet Petrol Şirketi Rafineri Başkan Yardımcısı |
| Mehmet Bostan | Yönetim Kurulu Üyesi | Bağımsız | Grup dışı / Turkcell İletişim Hizmetleri A.Ş. Yönetim Kurulu Üyesi |
| SOCAR Turkey Enerji A.Ş. (Temsilcisi Farrukh Gasimov) | Yönetim Kurulu Üyesi | İcracı olmayan | Grup içi / Azerbaycan Cumhuriyeti Devlet Petrol Şirketi Hukuk Departmanı. Başkan Yardımcısı |
| Ertuğrul Altın | Yönetim Kurulu Üyesi | İcracı olmayan | Grup dışı / T.C. Enerji ve Tabii Kaynaklar Bakanlığı'nda Bakan Danışmanı |
| İlhami Özşahin | Yönetim Kurulu Üyesi | İcracı olmayan | Grup dışı / Serbest Müşavir |
| Süleyman Gasimov | Yönetim Kurulu Üyesi | İcracı olmayan | Grup içi / SOCAR Ekonomik Konulardan Sorumlu Başkan Yardımcısı |
| Tevfik Bilgin | Yönetim Kurulu Üyesi | Bağımsız | Grup dışı / Nuh Çimento San. A.Ş. Yönetim Kurulu Başkanı |
| Mehmet Ceylan | Yönetim Kurulu Üyesi | Bağımsız | Grup dışı / T.C. Çevre ve Şehircilik Bakanlığı Bakan Yardımcısı |

YÖNETİM KURULU KOMİTELERİ

Denetimden Sorumlu Komite

| Üyeler | Unvanı | Şirket ile İlişkisi | Bağımsızlık Durumu | Diğer Komitelerde Aldığı Görevler |
|---------------|----------------|--|--------------------|-----------------------------------|
| Mehmet Ceylan | Komite Başkanı | Yönetim Kurulu Bağımsız Üye (icracı olmayan) | Bağımsız | - |
| Tevfik Bilgin | Komite Üyesi | Yönetim Kurulu Bağımsız Üye (icracı olmayan) | Bağımsız | Kurumsal Yönetim Komitesi Başkanı |

Denetimden Sorumlu Komite faaliyetlerini Yönetim Kurulu tarafından onaylanmış çalışma prensipleri çerçevesinde yürütmektedir. Denetimden Sorumlu Komite, bağımsız 2 yönetim kurulu üyesinden oluşmaktadır.

Denetimden Sorumlu Komite; finansal ve operasyonel faaliyetlerin sağlıklı bir biçimde yürütülmesini teminen; iç ve bağımsız denetim faaliyetinin şeffaf bir biçimde

yapılması, iç kontrol sisteminin etkin bir şekilde işleyişinin sağlanması, bağımsız denetim kuruluşunun seçimi, analizi, kamuya açıklanacak mali tabloların uluslararası muhasebe standartları ve mevcut mevzuata uygunluğunun izlenmesi görevlerini yerine getirmektedir.

Riskin Erken Saptanması Komitesi

| Üyeler | Unvanı | Şirket ile İlişkisi | Bağımsızlık Durumu | Diğer Komitelerde Aldığı Görevler |
|------------------|----------------|--|--------------------|-----------------------------------|
| Mehmet Bostan | Komite Başkanı | Yönetim Kurulu Bağımsız Üye (icracı olmayan) | Bağımsız | - |
| Vagif Aliyev | Komite Üyesi | Yönetim Kurulu Başkanı | - | Kurumsal Yönetim Komitesi |
| Süleyman Gasimov | Komite Üyesi | Yönetim Kurulu Üyesi (icracı olmayan) | - | Yok |

Başkanlığını bağımsız yönetim kurulu üyesinin yaptığı Risk Yönetim Komitesinde 3 yönetim kurulu üyesi vardır. Komite'nin çalışma esasları, 29.06.2012 tarih ve 111-199 sayılı Yönetim Kurulu kararı ile belirlenmiştir. Şirket Yönetim Kurulunun 21.03.2012 tarih ve 103/184 sayılı toplantısında mevcut olan Risk Yönetim Komitesi'nin adı "Riskin Erken Saptanması Komitesi" olarak değiştirilmiştir.

Kurumsal Yönetim Komitesi

| Üyeler | Unvanı | Şirket ile İlişkisi | Bağımsızlık Durumu | Diğer Komitelerde Aldığı Görevler |
|-----------------|----------------|--|--------------------|-----------------------------------|
| Tevfik Bilgin | Komite Başkanı | Yönetim Kurulu Bağımsız Üye (icracı olmayan) | Bağımsız | Denetimden Sorumlu Komite |
| Vagif Aliyev | Komite Üyesi | Yönetim Kurulu Başkanı | - | Riskin Erken Saptanması Komitesi |
| Farrukh Gasimov | Komite Üyesi | Yönetim Kurulu Üyesi (icracı olmayan) | - | Yok |
| Mustafa Çağatay | Komite Üyesi | Yatırımcı İlişkileri Koordinatörü (icracı) | - | Yok |

Sermaye Piyasası Kurulu'nun (II-17.1) sayılı Kurumsal Yönetim Tebliği'nin 11-2 maddesine göre Yatırımcı İlişkileri Koordinatörü Sn. Mustafa Çağatay Kurumsal Yönetim Komitesi üyeliğine seçilmiştir.

Başkanlığını bağımsız yönetim kurulu üyesinin yaptığı Kurumsal Yönetim Komitesi toplam 3 yönetim kurulu üyesinden oluşmaktadır.

Şirket Yönetim Kurulu'nun 21.03.2012 tarih ve 103/184 sayılı toplantısında, Sermaye Piyasası Kurulu tarafından yayınlanan Seri: IV, No: 56 sayılı "Kurumsal Yönetim İlkelerinin Belirlenmesine ve Uygulanmasına İlişkin Tebliğ" in 4.5.1. maddesi

kapsamında Aday Gösterme Komitesi ve Ücret Komitesi görevlerinin Kurumsal Yönetim Komitesi tarafından yerine getirilmesine karar verilmiştir.

Yönetim Kurulu'nun Komite Değerlendirmesi

Ocak- Aralık 2017 döneminde, Komitelerin çalışma esaslarına uyduğu ve belirlenen sıklıkta toplandığı Yönetim Kurulu tarafından belirtilmiştir. Toplantı sonuçları ile ilgili tutanaklar Yönetim Kuruluna iletilmiştir. Komitelerin görevlerini etkin bir şekilde yürüttüğü tespit edilmiştir.

ÜST YÖNETİM



Anar Mammadov
Genel Müdür

1971 yılında Bakü'de doğan Anar Mammadov, Azerbaycan Tıp Üniversitesi'nde tıp eğitimini tamamladıktan sonra Bakü Devlet Üniversitesi Hukuk Bölümünden mezun oldu. İngiltere'de College of Petroleum Studies'de petrol tedariki, lojistik ve ticaret üzerine doktora yaptı. TRIUM Global Executive MBA kapsamında İşletme yüksek lisansı yaptı. 1995-1998 yılları arasında kurucusu olduğu Avista şirketini yönetti. 1998-2007 yılları arasında, Milio International Şirketi'nde Bölge Direktörlüğü yaptı. 2007-2009 yılları arasında Arxiel Carbonexis şirketinde, 2009-2014 yılları arasında SOCAR Gürcistan'da, 2014-2016 yılları arasında SOCAR Yunanistan'da CEO olarak görev aldı. 2016 yılı Temmuz ayı itibarıyla, Petkim Genel Müdürlüğü görevine başlayan Anar Mammadov'un petrol ve enerji sektöründe 15 yılı aşkın tecrübesi bulunmaktadır. Evli ve 2 çocuk babası olan Mammadov, iyi derecede İngilizce, Rusça ve Yunanca bilmektedir.



Nihat Gürbüz
Genel Müdür Yardımcısı
İşletmeler

1952 yılında Balıkesir'in İvrindi İlçesi'ne bağlı Evciler Köyü'nde doğan Nihat Gürbüz, 1975 yılında Ankara Üniversitesi Fen Fakültesi Kimya Yüksek Mühendisliği Bölümünde eğitimini tamamladı. 1975-1983 yılları arasında Sümerbank'a bağlı kimya ve tekstil fabrikalarında Proje, Planlama ve İşletme Mühendisi olarak çalışan Gürbüz, 1983 yılında Sümerbank'tan Petkim Aliğa Petrokimya Kompleksi'ne geçerek Üretim Mühendisi olarak göreve başladı. VCM, PP, Etilen fabrikalarında Mühendis, Baş Mühendis, Müdür Yardımcısı ve Üretim Müdürü olarak görev yaptı. 2004 yılında fabrikaların üretiminden sorumlu Daire Başkanlığı görevine atanan Gürbüz, Haziran 2008 ile Ekim 2011 tarihleri arasında Üretim ve Bakımdan Sorumlu Üretim Grup Müdürü olarak görev yaptı. Gürbüz Ekim 2011 tarihinde, İşletmeler Genel Müdür Yardımcılığı görevine atandı. 42 yıllık mesleki tecrübeye sahip olan Gürbüz, evli ve 2 çocuk babasıdır. İngilizce bilmektedir.



Bilal Guliyev
Genel Müdür Yardımcısı
Proje ve Bakım

1977 Nahçıvan doğumludur. 1998 yılında Nahçıvan Devlet Üniversitesi Kimya Bölümü'nden mezun olmuş ve 2002 yılında Ankara Üniversitesi Fen Bilimleri Enstitüsü'nde yüksek lisansını tamamladı. 2007 yılında Azerbaycan Bilimler Akademisi Petrokimya Prosesleri Enstitüsü'nde doktorasını yaptı. 2013 yılında George Washington Üniversitesi'nin Proje Yönetimi Sertifika Programını tamamladı. Petrokimya sektörü, proje geliştirme ve yönetimi alanlarında 15 yıllık iş tecrübesi olan Guliyev, 2007-2011 yılları arasında SOCAR Azerbaycan'da Rafineri-Petrokimya Stratejik Gelişim Departmanında Mühendis ve daha sonra Baş Mühendis, 2011-2014 yılları arasında STAR Rafineri A.Ş.'de Proses Müdürü ve Proje Koordinatörü, 2014-2016 yılları arasında ise SOCAR Türkiye A.Ş.'de Petrokimya Projeleri Yatırım Müdürü olarak görev aldı. Mayıs 2016'dan Ağustos 2016'ya kadar SOCAR Türkiye A.Ş.'de Proje Uygulama Koordinatörü olarak çalışmalarına devam etti. 4 Ağustos 2016'dan itibaren Proje ve Bakımdan Sorumlu Genel Müdür Yardımcılığına atanan Bilal Guliyev'in yayınlanmış 10'dan fazla akademik makalesi, Avrupa ve Amerika patentleri mevcuttur. Evli ve 3 çocuk babasıdır. İyi derecede İngilizce, Rusça, Türkçe bilmektedir.



Kanan Mirzayev
Genel Müdür Yardımcısı
Strateji ve İş Geliştirme

1987 yılında Azerbaycan'da doğan Kanan Mirzayev, Azerbaycan Devlet Ekonomi Üniversitesi Finans Bölümünde eğitimini tamamladıktan sonra İngiltere'de Aston Üniversitesi, Endüstriyel İşletmeler Yönetim Bölümünde yüksek lisansını tamamladı. İngiltere Chartered Management Institute'de Executive Diploma in Management sahibidir. Ağustos 2004 - Ağustos 2007 arasında Azfen-Tekfen Consorsiyum'da İşletmecisi ve HSE Danışmanı, Ağustos 2008 - Mart 2009 arasında SOCAR Rodan LLC'de HSE Mühendisi, Mayıs 2009 - Ekim 2009 arasında Interenergy LLC'de Finans Departmanı'nda, Ekim 2009 - Mart 2010 arasında Azeri Fugro JV'de Kalite Kontrol Süpervizörü, Mart 2010 - Ekim 2011 arasında Gamesa'da Bakü Rüzgar Enerjisi Projesi'nde HSE Süpervizörü, Ekim 2011 - Haziran 2012 arasında SOCAR Yatırım Departmanı'nda İş Analisti, Haziran 2014 - Ekim 2016 arasında SOCAR Energy Greece'de Kıdemli İş Analisti ve CEO vekili olarak görev yaptı. 2016 yılı Ekim ayı itibarıyla, Petkim'de Strateji ve İş Geliştirme Genel Müdür Yardımcılığına atandı. Evli ve 1 çocuk babası olan Mirzayev, iyi derecede İngilizce, Rusça ve Yunanca bilmektedir.



Rıza Bozoklar
Genel Müdür Yardımcısı
Mali İşler

1969 yılında İzmir'de doğan Rıza Bozoklar, sırasıyla İzmir Saint Joseph, İzmir Fen Lisesi, Boğaziçi Endüstri Mühendisliği Bölümü ve Bilgi Üniversitesi İşletme Yüksek Lisans Programı'nı bitirdi. Ayrıca Paris Essec Üniversitesi Delphi Management Programı'nı tamamlayan Bozoklar, Doğu Üniversitesi Finansal Ekonomi doktora programında tez aşamasındadır. Tamamı sanayi alanındaki şirketlerde olmak üzere 20 yılı aşkın tecrübesinin 5,5 yılında İtalya ve Fransa'da bilfiil görev aldı. Italcementi Grubu'nda iş hayatına başladıktan sonra Fiat ve Ata Holding grupları içinde, Delphi Automotive ve son olarak Sanko Holding - Barbetti ortaklığı Çimko A.Ş.'de CFO olarak çalıştı. 2013 Ekim ayından beri Petkim'de Mali İşlerden Sorumlu GMY olarak görev yapmaktadır. Evli ve iki çocuk babası olan Bozoklar, ileri düzeyde İtalyanca, Fransızca ve İngilizce bilmekte olup, Mali Müşavirlik Belgesi'ne sahiptir.



Levent Kocagül
Genel Müdür Yardımcısı
İnsan Kaynakları

1978 yılında Manisa'nın Turgutlu ilçesinde doğan Levent Kocagül, 2000 yılında Dokuz Eylül Üniversitesi İşletme Bölümü'nü bitirdi. Kasım 2001 - Eylül 2007 yılları arasında Japon Tobacco International Firması'nda İnsan Kaynakları Servisleri Müdürü olarak, Ekim 2007 - Mart 2016 yılları arasında Coca-Cola İçecek firmasında İnsan Kaynakları Ortak Hizmetler Müdürü olarak çalıştı. Mayıs 2016 tarihinde Petkim'de Organizasyonel Gelişim Müdürü olarak başladığı görevine, Kasım 2016 tarihinden itibaren İnsan Kaynakları Genel Müdür Yardımcısı olarak devam etmektedir. Evli ve iki çocuk babası olan Kocagül, iyi derecede İngilizce bilmektedir.

ÜST YÖNETİM



Khalig Mustafayev
Genel Müdür Yardımcısı
İş Destek

1971 yılında Bakü Azerbaycan'da doğan Khalig Mustafayev, sırasıyla 1993 yılında Bakü Devlet Üniversitesi Tarih Bölümünü, 2001 yılında Bakü Devlet Üniversitesi'nde Hukuk Bölümünü, 2007 yılında Azerbaycan Devlet Neft Akademisi'nde Ekonomi ve Yönetim Bölümünü tamamladı. 1993-2005 yılları arasında İçişleri Bakanlığı birimlerinde kamu düzeninin korunması faaliyetlerinde görev yaptı. Ardından sırasıyla Ata Holding Güvenlik ve Koruma Departman Müdürü, 2006-2010 yılları arasında SOCAR Güvenlik Müdürlüğü İç Araştırmalar Şube Müdürü, 2010-2016 yılları arasında SOCAR Azerkimya İnsan Kaynakları, Rejim ve Bilgi Teknolojileri Genel Müdür Yardımcısı görevlerinde bulundu. 2016 yılı Kasım ayı itibarıyla Petkim'de İş Destek Genel Müdür Yardımcılığı görevine atandı. 20 yılı aşkın deneyime sahip olan Mustafayev, evli ve 2 çocuk babasıdır. İngilizce ve iyi derecede Rusça bilmektedir.



Agshin Salimov
Genel Müdür Yardımcısı
Satış ve Pazarlama

1989 yılında Azerbaycan'da doğan Agshin Salimov, lisans eğitimini Orta Doğu Teknik Üniversitesi Siyaset Bilimi ve Kamu Yönetimi Bölümünde tamamladı. Azerbaycan, İsviçre ve İngiltere'de uluslararası ticaret enerji şirketlerinde sırasıyla Operasyon Uzmanı, Ticaret Sorumlusu, Kıdemli Ticaret Sorumlusu, Ticaret Başkanı olarak görev yaptı. 2016 yılı Kasım ayı itibarıyla Petkim Satış ve Pazarlama Genel Müdür Yardımcılığı görevine atandı. İyi derecede İngilizce ve Rusça bilmektedir.



Oğuzhan İpek*
Genel Müdür Yardımcısı
Tedarik Zinciri

1970 yılında İstanbul'da doğan Oğuzhan İpek, 1988'de İstanbul Kadıköy Anadolu Lisesi ve 1995'te Orta Doğu Teknik Üniversitesi Gıda Mühendisliği Bölümünü bitirdi. 1995'te Eti Gıda A.Ş.'de göreve başladı ve burada önce Kalite Şefi, sonra Üretim Şefi olarak görev aldı. 1997'de Perfetti Gıdada Üretim Müdürü; 1998 yılında DanoneSAda Kalite Güvence, Satınalma, Planlama ve Lojistik Müdürü görevlerini yürüttü. 2005'te Satınalma Direktörü olarak Carlsberg (Tuborg) firmasına geçti. Burada kısa bir süre Kalite Güvence Direktörlüğü'nü de aynı anda yürüttü. 2007'de Danimarka'ya taşınarak Kopenhag'da bulunan Carlsberg Breweries AS'de Kategori Müdürü oldu ve Carlsberg'in dünya çapında cam şişe satınalmasını yapmaya başladı. 2008'de Ambalaj Alımlarından Sorumlu Satınalma Başkan Yardımcısı pozisyonuna yükseltildi. 2010'da İsviçre'ye taşındı ve Kuzey Avrupa Satınalma Başkan Yardımcısı görevine atandı, bu süre içerisinde Carlsberg Global Satınalma Şirketi ve Carlsberg Kuzey Avrupa Yürütme Kurullarında görev yaptı. 2012'de Asya Satınalma Başkan Yardımcısı oldu ve Hong Kong'a taşındı, bu süre içerisinde Carlsberg Global Satınalma Şirketi ve Carlsberg Asya Yürütme Kurullarında görev yaptı. 2013 yılında Türkiye'ye döndü ve Satınalma Akademisi'ni kurdu. Oğuzhan İpek 23 Mart 2017 tarihinden itibaren Petkim Petrokimya Holding A.Ş. bünyesinde "Tedarik Zinciri Genel Müdür Yardımcısı" görevini yürütmektedir. Evli ve iki çocuk babası olan İpek, İngilizce ve Almanca bilmektedir.



Murad Abdullayev**
Genel Müdür Yardımcısı
Teknoloji ve Dijitalleşme

1983 yılında Bakü'de doğan Murad Abdullayev; Bakü Devlet Üniversitesi Kimya Bölümünde lisans eğitimini, Sumgayıt Devlet Üniversitesi Kimya Bölümünde yüksek lisans eğitimini tamamladı. 2016'da Fransa INSEAD Business School kurumunda MBA Eğitimi aldı. 2003-2006 tarihleri arasında Alkan'da kıdemli bilim araştırma görevlisi ve ticaret müdürü, 2006-2008 tarihleri arasında Ernst & Young'da Denetçi, 2008-2010 tarihleri arasında Bakcell'de Ürün Geliştirme Müdürü, 2010-2012 yılları arasında PWC'de Danışman, 2012-2015 yılları arasında Walgreens Boots Alliance'ta Danışman olarak görev yaptı. 2017 yılı Temmuz ayından bu yana Petkim'de Strateji ve İş Geliştirme Müdürü olarak görev yapan Murad Abdullayev, 2018 yılı Şubat ayı itibarıyla Teknoloji ve Dijitalleşme Genel Müdür Yardımcılığı görevine atanmıştır. Evli ve iki çocuk babası olan Abdullayev iyi derecede İngilizce, Rusça ve Türkçe bilmektedir.

*Oğuzhan İpek 23.03.2017 itibarıyla Tedarik Zinciri Genel Müdür Yardımcılığı görevine getirilmiştir.

**Murad Abdullayev 23.02.2018 itibarıyla Teknoloji ve Dijitalleşme Genel Müdür Yardımcılığı görevine atanmıştır.

KATEGORİLERİ İTİBARIYLA DÖNEM İÇİNDE ÇALIŞAN PERSONELİN ORTALAMA SAYISI

2.413 (Yönetim Kurulu Üyeleri dahil değildir)

ŞİRKETİN YÖNETİM KURULU ÜYELERİNİN REKABET YASAĞI KAPSAMINDA YAPTIĞI FAALİYETLERE İLİŞKİN BİLGİLER

Şirketin Yönetim Kurulu üyeleri rekabet yasağı kapsamında herhangi bir faaliyette bulunmamışlardır.

YÖNETİM KURULU ÜYELERİ İLE ÜST DÜZEY YÖNETİCİLERE SAĞLANAN MALİ HAKLAR

Finansal tablolar ve dipnotlarınının 29.maddesi ile Kurumsal Yönetim Uyum raporunda mevcuttur.

Ar-Ge Merkezi

%62

projelerin toplam bütçesinin %62'si Petkim öz kaynaklarından, %38'i TÜBİTAK ve Bilim, Sanayi ve Teknoloji Bakanlığı fonlarından karşılandı.

34 Proje

2017 yılında 2'si TÜBİTAK-TEYDEB projesi olmak üzere 34 proje yürütüldü.

Dijitalleşme çalışmaları başlatıldı.



AR-GE MERKEZİ FAALİYETLERİ

2017 yılında, Petkim'in de proje partneri olduğu H2020-NMBP-2016-2017-PPP/760884-2 proje önerisi CARMOF Avrupa Komisyonu tarafından fonlanmaya değer bulundu.

Petkim Ar-Ge Merkezi 2017 yılında, 2'si doktora, 7'si yüksek lisans derecesine sahip, Kimya Mühendisi, Kimyager ve Biyologdan oluşan 21 tam zamanlı araştırmacı ile faaliyet gösterdi.

2017 yılında 2'si TÜBİTAK-TEYDEB projesi olmak üzere 34 proje yürütüldü. Yeni ürün geliştirme, ürünlere yeni kullanım alanları yaratma, ürün özelliklerini iyileştirme, üretim proseslerinde enerji ve hammadde verimliliği, atık su ve içme suyunda biyolojik arıtım konularında yürütülen projelerin toplam bütçesinin %62'si Petkim öz kaynaklarından, %38'i TÜBİTAK ve Bilim, Sanayi ve Teknoloji Bakanlığı fonlarından karşılandı.

Petkim'in ilk AB projesi CARMOF başlıyor.

2017 yılında, Petkim'in de proje partneri olduğu H2020-NMBP-2016-2017-PPP/760884-2 proje önerisi CARMOF (New Process for Efficient CO₂ Capture by Innovative Adsorbents Based on Modified Carbon Nanotubes and MOF Materials), Avrupa Komisyonu tarafından fonlanmaya değer bulundu.

Bunun dışında Petkim, 2 farklı H2020 proje önerisinin konsorsiyumlarında yer almış olup, değerlendirme sonuçları beklenmektedir.

2 yeni TÜBİTAK-TEYDEB projesi tamamlandı, 3 yeni başvuru yapıldı.

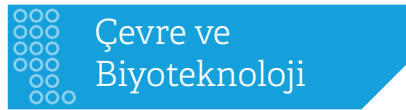
Tamamlanan 2 TÜBİTAK-TEYDEB projesi sonucunda; atıksu arıtımı için adapta aşısı kültürü geliştirilerek, MEG üretiminde CO₂ uzaklaştırma verimliliğinin artırılması çalışmaları olumlu sonuçlar verdi.

3 yeni TÜBİTAK-TEYDEB proje başvurusu yapıldı, 1 tanesi destek kapsamına alındı. Bu projeler ile; Enjeksiyon, Nonwoven ve BCF Uygulamalarına yönelik PP ürünü geliştirmek, PTA Atıksuyu Arıtımı İçin Karışık Kültür Stabilizasyonu sağlamak ve VCM Polimerizasyonunda verim ve ürün özelliklerinin iyileştirilmesi amaçlanmaktadır.

Dijitalleşme çalışmaları başlatıldı.

Proses geliştirme çalışmaları kapsamında, Petkim'in dijitalleşme projelerini hayata geçirecek olan APC takımı kurularak ilgili projeler başlatıldı.

6 LABORATUVAR





Petkim Ar-Ge Merkezi

46 yıllık Ar-Ge kültürü ile faaliyetlerini sürdüren Petkim Ar-Ge Merkezi, 13 Ocak 2015 tarihinde T.C. Bilim, Sanayi ve Teknoloji Bakanlığı tarafından belgelendirilerek Ar-Ge Merkezi statüsüne kavuştu. Petkim kampüsü içinde, 1.200 m²'lik alanda kurulu olan Petkim Ar-Ge Merkezi, bünyesinde 6 adet laboratuvar, 400 m²'lik pilot tesis ve ofisleri barındırmaktadır. Petkim Ar-Ge Merkezi tedarikçiler, müşteriler ve üniversitelerle petrokimya, malzeme, metalurji ve kimya, plastik ve ambalaj sektörlerinde çalışmalarını sürdürmekte olup, özellikle sanayi-üniversite işbirliğini güçlendirme vizyonuyla hareket etmektedir.

Petkim Ar-Ge Merkezi'nde; Reoloji, Katalizör, Polimer Karakterizasyon, Çevre ve Biyoteknoloji, Kimyasal Analiz ve Kromatografi laboratuvarları bulunmaktadır. Ar-Ge Merkezi Pilot Tesisinde ise, polimer işleme, polimerizasyon ve kimyasal proses işlemlerinin yürütülmesine olanak sağlayacak teknolojiye sahip güçlü bir ekipman altyapısı bulunmaktadır.

Petkim Ar-Ge Merkezi; güçlü ekibi, gelişmiş altyapısı ve laboratuvarlarıyla ürün geliştirme ve iyileştirme, enerji ve hammadde verimliliği, maliyet düşürme ve çevre eksenli faaliyetlerini sürdürmektedir. Katma değeri yüksek teknolojik ürünlerin geliştirilmesi çalışmalarına ağırlık veren Petkim, çalışmalarının sonuçlarına göre patent alma ve ticarileştirme süreçlerini de yürütmektedir.

2017 YILINDA...

7,4 milyar TL
Petkim'in 2017 yılı
cirosu

1,4 milyar TL
Petkim'in
2017 yılı net kârı

725 milyon ABD
doları

Petkim'in 2017 yılı
yurt dışı satışları

059

ÜRETİM

2017 yılında, kompleks genelinde %97 kapasite kullanımı ile toplam üretim 3.4 milyon ton olarak gerçekleşti.



060

TEDARİK ZİNCİRİ

Petkim'de uçtan uca tedarik zinciri yapılanması oluşturuldu.



064

SATIŞ-PAZARLAMA

2017 yılında toplam satış tutarı ise %62 artışla 7,4 milyar TL kaydedildi. Ticari ürün satışlarındaki artış %37 olarak gerçekleşti.



070

SÜRDÜRÜLEBİLİRLİK

Petkim, 2014 yılında dahil olduğu Borsa İstanbul'un Sürdürülebilirlik Endeksi'ndeki başarısını devam ettirerek yerini 2017 yılında yapılan gözden geçirme sonucunda da korudu.



082

YATIRIMCI İLİŞKİLERİ

Yüksek kârlılığımız, kuvvetli nakit pozisyonumuz ve yatırımcılarımızda oluşan güveni pekiştiren Petkim hisse senedi 2017 yılında güçlü bir performans sergilemiş ve BİST 100'e göre %55 daha fazla değer kazanmıştır.

2017 YILINDA PAZARA İLİŞKİN TEMEL GELİŞMELER

Dünya ekonomisi 2017 yılında gelişmiş ülkelerin artan büyüme performansı ile ılımlı bir büyüme gösterdi. Ekonomik büyümedeki iyileşme petrokimyasal ürün talebinin artışını destekledi. Arz tarafında ise ABD'de etilen bazlı yeni fabrikaların devreye girmeye başlaması dikkat çekti.

2014 yılından itibaren süregelen nafta bazlı entegre üreticiler lehine pazar şartları, 2017 yılı 2. yarısına kadar devam etti. Bir önceki yılda olduğu gibi, güçlü talep ve küresel düzeyde kısıtlı tutulan hazır stoklar fiyat ve marjlara güçlü destek verdi. Petrol fiyatları Temmuz ayından itibaren sürekli bir artış eğilimi göstererek 50 ABD doları /varil seviyesinden yılsonunda 65 ABD doları /varil seviyesine kadar yükseldi. Petrol fiyatlarındaki artış petrokimya sektöründe marjların bir miktar daralmasına yol açtı.

Petrol üreticisi ülkelerin üretim kesintisi kararını uzatarak yıl boyunca sürdürmesi ve küresel iktisadi faaliyetlerdeki olumlu gelişmeler, petrol fiyatlarında yukarı yönlü hareketi destekledi. Buna karşılık, Çin'in görece düşük ekonomik performansı petrol fiyatlarını aşağı yönlü etkiledi.

2017 Kasım ayı sonundaki toplantısında OPEC üretim kesintilerini 2018 sonuna kadar uzatma kararı aldı. Bu kararın petrol fiyatları üzerinde ilave yukarı yönlü bir etkisinin olup olmayacağı önümüzdeki dönemde izlenecektir.

2017 yılında, yakın coğrafyamızda süregelen siyasi çalkantılar ve artan jeopolitik riskler, Türkiye'nin risk primine olumsuz etki ederken, diğer yandan küresel belirsizlikler ve sermaye akımlarındaki dalgalanmaların da finansal piyasalar ve döviz kuru üzerinde oynaklıklara neden olduğu izlendi. Buna karşılık Türk ekonomisi sağlam temelleri ve dinamikleri ile gösterdiği başarılı performans sonucunda, dünyanın en hızlı büyüyen ekonomilerinin başında yer aldı.

2017'de kamu tarafından alınan önlemler; Kredi Garanti Fonu'ndan yapılan müdahale ekonomik aktivite üzerinde çok olumlu etki yarattı. Ekonomi yılın 3'üncü çeyreğinde %11,1 gibi yüksek büyüme oranına ulaştı. Buradan hareketle, yılın tamamındaki büyümenin %7 civarında gerçekleşmesi beklenmektedir. 2016 son çeyreğinden başlayarak devam eden ÖTV indirimi, dayanıklı tüketim malları talebine paralel üretiminde de artışa yol açtı. Diğer yandan, otomotiv sektöründe özellikle ihracat güdümlü üretim artışı görüldü. Petrokimya sanayi, bu gelişmelerin de olumlu yansımalarıyla 2017 yılında ivmelenen bir büyüme yaşadı. Plastik sektörü 2017 yılında miktar bazında %10,2 gibi rekor bir büyüme gösterdi.


Petrol fiyatları Temmuz ayından itibaren sürekli bir artış eğilimi göstererek 50 ABD doları /varil seviyesinden yılsonunda 65 ABD doları /varil seviyesine kadar yükseldi. Petrol fiyatlarındaki artış petrokimya sektöründe marjların bir miktar daralmasına yol açtı.



Ekonomik büyümede iyileşme

Ekonomik büyümedeki iyileşme petrokimyasal ürün talebinin artışını destekledi. Arz tarafında ise ABD'de etilen bazlı yeni fabrikaların devreye girmeye başlaması dikkat çekti.

Plastik sektörü 2017 yılında miktar bazında %10,2 gibi rekor bir büyüme gösterdi.



2017 YILINDA PETKİM

Birim enerji tüketiminde %18 düşüş

Petkim'de, enerji santralı ve fabrikalarda gerçekleştirilen projelerle son 10 yılda ürün başına birim enerji tüketiminde %18 düşüş sağlandı.

Toplam ürün bazında rekor üretim

Program gerçekleşmesinin %106 seviyesinde olduğu 2017 yılında, kompleks genelinde %97 kapasite kullanımı ile toplam üretim 3.4 milyon ton olarak gerçekleşti.



ÜRETİM

Yüksek kapasite ile rekor üretim düzeyi

15 ana fabrika ve 6 yardımcı tesiste işletme faaliyetlerine yıl boyunca program hedeflerine uygun olarak devam eden Petkim, fabrikaların yüksek kapasite ve daha uzun süreli çalışmaları neticesi toplam ürün bazında rekor üretime ulaştı.

Program gerçekleşmesinin %106 seviyesinde olduğu 2017 yılında, kompleks genelinde %97 kapasite kullanımı ile 2016 yılına göre %9'luk artışla toplam üretim 3.4 milyon ton olarak gerçekleşti.

Ayrıca fabrika bazında; Etilen, Aromatikler, Etilen Glikol (EG), Alçak Yoğunluk Polietilen-Tübüler (AYPE-T), Saf Tereftalik Asit (PTA), Yüksek Yoğunluk Polietilen (YYPE) ve Ftalik Anhidrit (PA) fabrikalarında bugüne kadar ki en yüksek üretimler gerçekleştirildi.

Üretim faaliyetleri sürdürülebilirlik temelinde yürütülmektedir.

Petkim'in üretim süreçlerinde ana ilkesi; doğal çevreyi korumak, iş sağlığı ve proses güvenliğini ön planda tutmak ve kaynakları verimli kullanarak yüksek kapasitede üretimin devamlılığını sağlamaktır.

İşletmeler bünyesinde 2017 yılında da tevsii ve modernizasyon yatırımları ve bakımlar uygulanarak iyileştirmeler sağlandı.

PTA, ACN, AYPE-1, AYPE-2, YYPE ve EO/EG fabrikalarında periyodik planlı bakımlar ve PA fabrikasında katalist değişimi yapılarak birim hammadde tüketiminde düşüş sağlandı. Klor Alkali fabrikasında cell sayısı artırılarak kapasite yükseltildi.

Yıl içinde tamamlanan 16 adet enerji verimliliği projesine 3.430.874 ABD doları yatırım yapılırken, enerji maliyetinde 2.625.220 ABD doları /yıl tasarruf sağlandı. Elde edilen enerji tasarruf miktarı 1846 TEP oldu.

Tamamlanan projelerden 4 tanesi VAP (Verimlilik Artırıcı Proje) olup 2017 yılında Enerji Bakanlığı YEGM tarafından 4 proje için toplam 1.069.687,30 TL hibe desteği alındı. 22 adet enerji verimliliği projesinin çalışmaları devam ederken; "PP Fabrikası Mevcut Kızgın Yağ Kazanının Yüksek Verimli Yeni Kızgın Yağ Kazanı ile Değiştirilmesi", "H, G ve F Soğutma Suyu Kuleleri Fanlarına Değişken Devirli Hız Sürücüsü

Uygulanması" ve "Gaz Türbini Ceket Havası Atık Isı Geri Kazanımı" projeleri için 2017 yılı içerisinde VAP başvurusu yapıldı.

2018 yılı için enerji verimliliği aksiyon planı içerisinde 53 adet enerji verimliliği projesi tanımlandı.

Petkim'de, enerji santrali ve fabrikalarda gerçekleştirilen projelerle son 10 yılda ürün başına birim enerji tüketiminde %18 düşüş sağlandı.

Petkim Rüzgar Enerji Santralına ait 14 adet türbin 26 Mart 2017'de, geri kalan 3 adet türbin ise 27 Temmuz 2017 tarihinde devreye alındı. Santralde, 51MW kurulu kapasite ile lisans gücüne uygun olarak 25MW üretim yapılmaktadır.

Yıl içerisinde, Yardımcı İşletme Üniteleri fabrikaların ihtiyacı olan utuliteleri kesintisiz karşıladı. Su Üretim (Su Ön Arıtma, Demineralize Su, Soğutma Suyu), Atık Arıtma ve Bertaraf (Atıksu Arıtma, Atık Yakma), Ortak Boru ve Liman Yükleme-Boşaltma faaliyetleri ile Kompleks'te üretimin devamlılığı sağlandı. Atık Yakma Ünitesinde; Petkim içinden ve dışından gelen atıkların bertaraf işlemleri sürdürülürken, lisans kapsamında 6.617 ton tehlikeli atık bertaraf edildi.

2017 yılında, Petkim Yarımadası'nda kurulmakta olan diğer SOCAR kuruluşlarının saha içindeki çalışmalarına destek verilmeye devam edildi.



Yıl içinde tamamlanan 16 adet enerji verimliliği projesine 3.430.874 ABD doları yatırım yapılırken, enerji maliyetinde 2.625.220 ABD doları /yıl tasarruf sağlandı. Elde edilen enerji tasarruf miktarı 1846 TEP oldu.

TEDARİK ZİNCİRİ

2017 yılında, Petkim bünyesinde operasyonel ve stratejik verimliliğin artırılması amacıyla Satınalma, Tedarik Zinciri Planlama, Lojistik, Kalite Güvence, Gümrük Hizmetleri ve Liman Terminal Hizmetleri bölümlerinin yer aldığı Tedarik Zinciri Genel Müdür Yardımcılığı oluşturuldu.

Uçtan uca tedarik zinciri yapılanması

2017 yılında, Petkim bünyesinde operasyonel ve stratejik verimliliğin artırılması amacıyla Satınalma, Tedarik Zinciri Planlama, Lojistik, Kalite Güvence, Gümrük Hizmetleri ve Liman Terminal Hizmetleri bölümlerinin yer aldığı Tedarik Zinciri Genel Müdür Yardımcılığı oluşturuldu. Bu yapılanma kapsamında, malzeme planlama sürecinin daha etkin ve verimli yürütülebilmesi amacıyla Tedarik Zinciri Planlama Müdürlüğü kuruldu; Satınalma Grup Müdürlüğü yeniden yapılandırılarak stratejik satınalma ve kategori yönetimine geçiş yapıldı; Kalite Güvence Müdürlüğü'nde dikey yönetim yapısından süreç bazlı ve müşteri odaklı yatay yönetim yapısına geçildi.

Ayrıca, paketleme, yükleme, depo yönetimi, gümrük süreçleri gibi alanlarda dijitalleşme çalışmaları başlatıldı.



Paketleme, yükleme, depo yönetimi, gümrük süreçleri gibi alanlarda dijitalleşme çalışmaları başlatıldı.





2017 yılında tedarik zincirinde süreç iyileştirmeleri faaliyet sonuçlarına yansdı.

Satınalma, tedarik hizmetleri kapsamında;

- Yeni Alım Yönetmeliği çalışmaları tamamlanarak süreç bazlı stratejik satınalma yönetimine geçildi.
- Tedarik güvenliğini sağlamak ve tedarik sürelerini kısaltmak amacıyla katalog ve sözleşmeli alımlar tanımlandı.
- Çeşitli malzemelerin daha etkin yönetimi için yeni mal grupları ve kodlama sistemi alt yapısı oluşturuldu.
- 60 malzeme grubuyla ilgili sözleşmeli alım çalışmaları başlatıldı. Bunlardan 9 grupta tedarikçi firmalarla uzun süreli sözleşmeler yapıldı. 2017 yılında 6.850 adet satınalma talebi ulaşırken, bu taleplerle ilgili olarak 4,7 milyar TL tutarında sipariş oluşturuldu.
- Envanterde kayıtlı malzeme sayısı %6,4 oranında azaltılarak yaklaşık 85.000 civarına indirildi.
- Etilen üretimini direkt etkileyen naftadaki parafin oranı 2017 yılında son 5 yılın en yüksek seviyesine ulaştı.

Kalite güvence kapsamında;

- Girdi, üretim, ürün, ambalaj ve teknik destek faaliyetleri kapsamında 228.368 adet numunede toplam 527.731 adet kalite analizi yapıldı. Bunun yanı sıra petrol, rafineri, ambalaj ve plastik sektörlerinden gelen ücretli analiz talepleri karşılandı.
- TS EN ISO/IEC 17025 Laboratuvar Akreditasyonu Standardı kapsamında, laboratuvarların yapmış olduğu analizlerin güvenilirliğinin ve sürdürülebilirliğinin göstergesi olan uluslararası yeterlilik test programlarına, 107 parametreden katılım sağlandı, %99 başarı elde edildi.

Gümrük hizmetleri kapsamında;

- Dış ticaret açısından en prestijli statü olan "Yetkilendirilmiş Yükümlü Statüsü" belgesi yenilendi.
- İthalata dayalı olan hammaddeler, geçmiş yıllarda olduğu gibi 2017 yılında da istenen miktarda, kalitede ve zamanında tedarik edilerek üretim kaybı yaşanmaksızın tedarik güvenliği sağlandı.
- 47 farklı ülkeden ithalatın yapıldığı 2017 yılında tüm gümrük işlemlerinin ithalat beyanname sayısı olarak %13,19'u, beyanname değeri olarak ise %77,41'i (867.602.357,85 ABD doları) doğrudan temsil yolu ile yürütüldü. Doğrudan temsil faaliyetleri sonucunda 635.075,00 TL tasarruf sağlandı.

Lojistik faaliyetleri kapsamında;

- 2016 yılına göre %16,27 artışla 889.690,81 ton katı ürün sevkiyatı gerçekleştirildi. Bu miktarın 111.128,50 tonunu bir önceki yıla göre %70,64 artışla yurt dışı sevkiyatlar oluşturdu.
- 2015 yılında 6.900 ton, 2016 yılında 15.500 ton gerçekleşen yurtiçi demiryolu taşıması, %29,26 artış ile 2017 yılında 20.035 ton gerçekleşti.
- Şirket içi ve şirket dışı tüm depoların tek merkezden kontrol edilmesine başlanarak 20 milyon m² tesis alanında depo yönetimi gerçekleştirildi.
- 2017 yılında gerçekleştirilen planlama faaliyetleri sonucunda yedek parça stok devir gün sayısı 1.153 günden 993 güne düşürüldü.
- Koltuk depolarda bulundurulmuş malzeme stok değerlerinde %44 iyileşme sağlandı.

Terminal hizmetleri kapsamında;

- Petkim limanlarına gelen 602 (456 adet Petkim, 146 adet 3. Şahıs) gemiye kılavuzluk, römorkör, atık ve çöp alma hizmetleri verildi.
- 2.846.457 ton sıvı kimyasal yükün yükleme ve tahliye operasyonları gerçekleştirildi.

Çevre etkimizi azaltıyoruz.

Petkim tedarik zincirinde 2017'de de çevre etkisini azaltacak kazanımlar elde edildi.

Su Kirliliği Kontrolü Yönetmeliği kapsamında, 17 parametrenin akreditasyonu daha tamamlandı ve Çevre Laboratuvarı toplamda, 34 parametreden akredite edildi.

Petkim Limanı'nın sahip olduğu "Yeşil Liman" (Greenport) sertifikası, T.C. Ulaştırma, Denizcilik ve Haberleşme Bakanlığı, Deniz Ticareti Genel Müdürlüğü ile Türk Standartları Enstitüsü tarafından yapılan ve başarıyla geçilen denetleme dönemi sonrasında yenilendi.

Daha hafif, hijyenik, geri dönüşümü kolay ve çevre dostu PETKİM Logolu plastik paletin kullanımı ile araç tonajlarında %2 ağırlık düşmesi sonucunda karbon salımı azaltıldı.

Paketleme makinelerinde yapılan yenileme ve modernizasyon ile birlikte enerji ve hava tüketimleri azaltılarak verimlilik sağlandı.

TEDARİK ZİNCİRİ

Petkim Limanı'nın sahip olduğu "Yeşil Liman" (Greenport) sertifikası, T.C. Ulaştırma, Denizcilik ve Haberleşme Bakanlığı, Deniz Ticareti Genel Müdürlüğü ile Türk Standartları Enstitüsü tarafından yapılan ve başarıyla geçilen denetleme dönemi sonrasında yenilendi.

Sıvı kimyasal yük
yükleme ve tahliye
operasyonları
2.846.457
ton



Petkim Limanı Petkim'e elleçleme ve depolama hizmeti vermektedir.

Petkim Limanı; 1978 yılında öncelikle Aliğa Kompleksi'nin inşaat-montajı sırasında yurt dışından deniz yolu ile getirilen fabrika montaj malzemelerinin tahliyesi ve Kompleks faaliyete geçtiğinde de hammadde girdilerinde (ithalat) tahliye, mamul ürünlerin satışında ise (ihracat) yükleme amaçlı kuruldu. 1985 yılında faaliyete geçen Petkim Limanı 2004 yılında 3. şahıslara hizmet vermeye başladı. 2013 yılında konteyner limanı projesi nedeniyle 3. şahıslara verilen kuru yük elleçleme ve depolama hizmetine son verildi. Liman 2017 yılsonu itibarıyla, toplam 47.401 m² alanı ile Petkim'e hizmet vermeye devam etmektedir. Liman tesisinde, Petkim fabrikalarında üretim için gerekli sıvı kimyasal hammaddelerin gemilerden boşaltılması ve borular vasıtasıyla fabrikalara sevk edilmesi; Petkim fabrikalarında elde edilen sıvı kimyasal ürünlerin fabrikaların depolama tanklarından alınıp borular ile iskelelere sevk edilmesi ve buradan gemilere yüklenmesi faaliyetleri yapılmaktadır.

Limanda genel kargo, dökme yük, petrol ürün tankeri, kimyasal tanker ve sıvılaştırılmış gaz tankerlerinin tahmil/ tahliyesi yapılabilmektedir.

Petkim Limanı ulusal ve uluslararası mevzuatlara ve düzenlemelere uygun olarak operasyonlarını gerçekleştirmektedir.

Limanda; 3 adet sıvı yük rıhtım ve iskelesi, 1 adet kuru yük rıhtımı bulunmaktadır. Rıhtım-2'ye 25 bin DWT, Rıhtım-3/1 ve 3/2'ye 10 bin DWT, İskele-5'e de 40 bin DWT büyüklüğünde gemiler yanaşabilmektedir. Ayrıca yeni mendireğin iç kısmına 1 adet sıvı yük rıhtımının yapımı planlanmaktadır. Limanda 25 farklı ürünün yükleme/boşaltma operasyonu yapılabilmektedir.

Kılavuzluk ve Römorkörcülük Teşkilatı ile gemilere yanaştırma ve kaldırma hizmeti sunulmaktadır.

1979 yılında kurulan Kılavuzluk ve Römorkörcülük Teşkilatı; deniz araçları ve personel sayısı 2023 yılına kadar APMT ve STAR iskelelerine de hizmet verebilecek şekilde yapılandırıldı. Teşkilat; 6 römorkör, 3 palamar botu ve 1 kılavuz botu ile 7/24 gemilere yanaştırma ve kaldırma hizmeti sunmaktadır.

Gemi ve deniz araçlarına verilen yanaştırma ve kaldırma hizmetleri limanlar yönetmeliğine uygun olarak yapılmaktadır. Petkim Kılavuzluk ve Römorkörcülük Teşkilatı hizmetlerinde emniyeti ön planda tutmaktadır. Bu nedenle yapılan her türlü operasyonda kullanılan teçhizatın kalitesine, planlı olarak bakımının yapılmasına ve modernizasyonuna büyük önem verilmektedir.

“Yeşil Liman” projesinin hedefleri

| | | | | | |
|--|--|---|--|---|--|
| Liman tesislerinde entegre bir kalite yönetim sistemi yaklaşımının oluşturulması | Liman tesislerinin çevresinde deniz suyu kalitesinin iyileştirilmesi/korunması | Gemi veya liman operasyonlarından kaynaklanan çevresel kirliliğin azaltılması | Azami ölçüde enerji tasarrufunun sağlanması ve liman operasyonlarında enerji verimliliğinin en yüksek seviyede tutulması | Atık geri dönüşümünü sağlayarak liman operasyonlarından kaynaklanan atık miktarının azaltılması | Liman operasyonlarında iş sağlığı ve güvenliği konusunda gerekli tedbirlerin alınması ve sürekliliğinin sağlanması |
|--|--|---|--|---|--|



SATIŞ-PAZARLAMA

Petkim'in üretimden satışları bir önceki yıla göre %13 artarak 2017 yılında 1,8 milyon tona yükselirken; ticari ürün satışları %37 artarak 189 bin tona ulaştı.

Toplam satışlarda ve ihracatta rekor kırdık.

Dünya petrokimya sektöründe 2014 yılı son çeyreğinden itibaren başlayan özellikle nafta bazlı üreticiler için olumlu konjonktür 2017 yılında da devam etti. Yılın ikinci yarısından itibaren ham petrol fiyatlarında ılımlı bir yükseliş, son çeyrekte petrokimsayal ürün marjlarının daralmaya başladığı bir dönemde Petkim rekor seviyede yüksek bir satış performansı gösterdi.

Petkim'in üretimden satışları bir önceki yıla göre %13 artarak 2017 yılında 1,8 milyon tona yükselirken, ticari ürün satışları %37 artarak 189 bin tona ulaştı. Toplam satışlar miktar olarak %15 artarak ilk defa 2 milyon ton seviyesini gördü. Toplam satış tutarı ise %62 artışla 7,4 milyar TL kaydedildi. Satış tutarının 6,6 milyar TL'sini üretimden satışlar, 0,8 milyar TL'sini ise ticari faaliyet sonucu satışlar oluşturdu.

Petkim'in ihracatı ise bir önceki yıla göre %24 artış göstererek yeni bir rekora imza attı ve 916 bin tona çıktı. 69 ülkeye gerçekleştirilen 671 milyon ABD doları ihracat ile Şirket'in ihracattaki bu başarısı, Ege İhracatçılar Birliği tarafından, "En Fazla İhracat Gerçekleştiren Firma" ve bölgede "Kimya Sektöründe En Fazla İhracat Gerçekleştiren Firma" ödülleri ile taçlandırıldı.

Türkiye'nin ilk ve tek entegre petrokimya üreticisi olan Petkim, sanayicilere hammadde sağlamada en güvenli liman olarak hizmet vermeye devam etmektedir. Plastik sektörü 2017 yılında miktar bazında %10,2 gibi rekor bir büyüme gösterirken, Petkim, Türkiye pazarında artan plastik hammadde talebini karşılamak üzere üretimden satışlar yanında, özellikle üretmediği ürünlerin ticaretine ağırlık vererek sektördeki büyümeye katkı sağladı.



Petkim'in ihracatı bir önceki yıla göre %24 artış göstererek yeni bir rekora imza attı.

Petkim, 69 ülkeye gerçekleştirilen 671 milyon ABD doları ihracat ile Şirket'in ihracattaki bu başarısı, Ege İhracatçılar Birliği tarafından, "En Fazla İhracat Gerçekleştiren Firma" ve bölgede "Kimya Sektöründe En Fazla İhracat Gerçekleştiren Firma" ödülleri ile taçlandırıldı.



Piyasa ve müşteri talepleri doğrultusunda yeni ürün türlerinin üretimi 2017 yılında da sürdürüldü.

Müşterilerimiz ve piyasadan aldığımız geribildirimleri iş süreçlerimize yansıtıyoruz.

Piyasa ve müşteri talepleri doğrultusunda yeni ürün türlerinin üretimi 2017 yılında da sürdürüldü. Özellikle YYPE müşterilerinin yoğun talebi üzerine I457-UV yerine, Orgolaneptik özelliğe sahip I457-O türü üretildi.

Petkim, tür optimizasyonu kapsamında üretim kapasitesini düşüren bütünlü türlerin üretimi yerine, I86-o ve I457-O türü üreterek üretimde rekor kırdı.

PP, AYPE-T ve PVC ürün türü optimizasyonu çalışmaları sonucunda üretim, verimlilik, satışlar ve kârlılık artarken, Türkiye'de ve ihracat pazarında giderek yüksek talep gören Coating Grade-Alçak Yoğunluk Polietilen üretimi için çalışmalara başlandı. Petkim, katma değeri yüksek ürünlerin üretimi stratejisi doğrultusunda, plastik sektöründe yoğun olarak kullanılan additive ve kompaund üretimi için, Türkiye'de ihtiyaç duyulan ürünlerin pazar araştırmasını yaparak üretim süreçlerine başladı.

Yılda bir defa yapılan Müşteri Memnuniyet Anketi, 2017 yılından itibaren ilk yarıyıl ve ikinci yarıyıl olmak üzere iki defa yapılmaya başlandı. Anket sonuçlarından alınan geri bildirimler iş süreçlerine yansıtıldı. Bu kapsamda ihracatta yoğun olarak kullanılan alacak sigortası uygulaması, iç piyasada da atan oranda yaygınlaştırıldı. Tüm katı ürünlerde plastik palet uygulamasına başarılı bir şekilde geçiş sağlandı. Müşterilere daha yakın olmak için talebin yoğun olduğu yerlerde dış depo hizmetleri ile müşterilere daha kısa sürede teslimat yapılmasına başlandı.

Diğer yandan, ulusal ve uluslararası sektörel fuar ve etkinliklere aktif bir şekilde katılım sağlanarak, piyasanın nabzı tutuldu, müşteri buluşmaları ile pazar gelişmeleri paylaşıldı.

REACH'in Türkiye versiyonu KKİDK'in yasalaşması sürecinde etkin rol aldık.

Petkim, Türkiye REACH'i olarak bilinen Kimyasalların Kaydı, Değerlendirmesi, İzni ve Kısıtlanması (KKİDK) yasasının hazırlanması sürecinde etkin rol aldı.



TEKNOLOJİ

Petkim, gelişmekte olan teknolojik dünya bizleri dijital dönüşüme doğru götürürken, “Dijital Çağ” olarak adlandırılan önümüzdeki döneme hazırlıklı olmak için çalışmalarına hız verdi.

Dijital teknolojiler, yenilenmiş hızlı ve güvenli altyapı

Gelişmekte olan teknolojik dünya bizleri dijital dönüşüme doğru götürürken, “Dijital Çağ” olarak adlandırılan önümüzdeki döneme hazırlıklı olmak için Petkim bu konudaki çalışmalarına hız verdi.

Petkim, 2017 yılında “Güvenlik” kavramını bir bütün halinde ele alıp Petkim Yarımadası'nın fiziki güvenliğinin yanı sıra, Bilgi Güvenliği Yönetim Sistemi ilkeleri doğrultusunda iş sürekliliğini ve şirket bilgilerinin güvenliğini sağlamayı, şirket çalışanlarına bu bilinci kazandırmayı amaçladı.

Şirket'in gerek üretim gerekse üretime destek sağlayan yardımcı birimlerde, bilgi teknolojileri alt yapısı kullanılmakta ve hizmetin kesintisiz sağlanması büyük önem arz etmektedir. Bilgi Teknolojileri Müdürlüğü, 24 saat çalışma esaslı ile çalışan işletmelere herhangi bir kesinti yaşatmadan 7/24 sürekli hizmet verilmesini sağlamaktadır.

İş sürekliliği ve iş verimliliğini artırmak amacıyla yazılım, donanım ve bilgi güvenliği teknolojilerindeki gelişmeleri takip ederek, Bilgi Teknolojileri Müdürlüğü çalışanlarının sektörle ilgili eğitim ve etkinliklere katılımları ve yeni teknolojilerin Şirket'in iş süreçlerine yansıtılması sağlanmaktadır. Bu kapsamda 5 personel ile Siber Olaylara Müdahale Ekibi

(SOME) Bilgi Güvenliği ekibi kuruldu. Operasyonel ve endüstriyel IT güvenliğinin korunması amacı ile siber güvenlik eğitimleri alındı.

Tecrübe ve bilgi birikimi ile oluşan kurumsal veriler, merkezi disk biriminde saklanmakta ve son teknoloji güvenlik yazılımları ile olası iç ve dış tehditlere karşı korunmaktadır.

Bilgi teknolojileri konularını ilgilendiren yasal mevzuatlar takip edilmekte ve bu konular ile ilgili aksiyonlar alınmaktadır. İnternet Ortamında İşlenen Suçlar Yasası (5651) kapsamında ilgili kayıtlar saklanmaktadır. 2016 yılında yürürlüğe giren Kişisel Verilerin Korunması Kanunu (6698) kapsamında da kişisel veriler belirlenerek yasanın gerektirdiği aksiyonlar alındı.

2014 yılında kapsamı tüm Şirket olan ISO 27001 Bilgi Güvenliği belgesi alınmıştı. 3 yılda bir yapılması zorunlu olan belge yenileme denetimi Türk Standartları Enstitüsü (TSE) uzmanları tarafından yapılarak belge başarılı bir şekilde yenilendi.

Siber saldırılara karşı korunmak amacı ile SIEM (Security Information and Event Management) uygulamasının kurulması kararlaştırıldı. Böylece internet ve network güvenliği daha da artırılabilecektir. Son kullanıcı güvenliği projesi ile mobil cihazların dışardan gelebilecek tehditlere karşı daha güvenli çalışması sağlanacaktır.

Kurumsal ağ altyapısında yer alan aktif ve pasif cihazlarda iyileştirmeler yapılarak güvenlik, hizmet kalitesi ve sistemin hızı artırıldı. Endüstriyel Kontrol Sistemlerinin güvenliğinin sağlanması amacı ile dış dünyadan yalıtılması konusunda çalışmalar yapıldı. Var olan güvenlik seviyesinin daha üst seviyelere çıkarılması için ilgili birimler ve teknolojinin sahibi firmalar ile ortak çalışmalar yürütülmektedir. Ayrıca, fabrikaların DCS (Distributed Control System) sistemlerinin sürüm yükseltmeleri de yapılarak güvenlik seviyesi daha da artırılabilecektir.

Kurumsal Kaynak Planlaması olarak 2010 yılından beri kullanılan SAP sistemi 15 modül ile kurumsal süreçlere hizmet vermektedir. Yasal bir zorunluluk olan E-fatura ve E-defter sistemleri kullanılmakta iken, 2017 yılında E-fatura mükellefi olmayan vergi mükellefi ve personele faturaların Gelirler İdaresi Başkanlığı (GİB) üzerinden dijital ortamda gönderiminin sağlanması amacı ile E- arşiv sistemi kuruldu.

Tecrübe ve bilgi birikimi ile oluşan kurumsal veriler, merkezi disk biriminde saklanmakta ve son teknoloji güvenlik yazılımları ile olası iç ve dış tehditlere karşı korunmaktadır.



Dijitalleşme çalışmalarının hızlanacağı 2018 yılında, Endüstri 4.0 ve IoT temelli projelere öncelik verilecektir.

Bu çerçevede, Petkim'in dijitalleşmeyle özdeşleşmesini sağlayacak projelerin ve gelişmiş analitik uygulamaların hayata geçirilmesi planlanmaktadır.



2017 yılında öne çıkan projeler:

Ürün satış fiyat tekliflerinin değerlendirilmesi ve onaylanması amacıyla Satış Pricing sistemi

Satış personelinin satış ve pazarlama süreçlerini her an her yerden yönetebilecekleri müşteri ilişkileri yönetimi uygulaması amacıyla CRM (Müşteri İlişkileri Yönetimi) Sistemi Projesi

Dış ticaret evraklarının gümrük müşavirlikleri ile yapılan entegrasyon ile dijital olarak Petkim kurumsal veri merkezinde depolanmasını amaçlayan Gümrük Evraklarının Dijital Arşivlenmesi Projesi

Ticari ürünlerin tahmini maliyetlerinin ay kapanmasını beklemeden anlık olarak hesaplanmasını sağlayan Ticari Ürünlerin Anlık Maliyet Takibi Projesi

Bilgi Teknolojileri Müdürlüğü tarafından tamamen iç kaynaklarla geliştirilen SOCAR Türkiye Aday Havuzu uygulamasının geçmiş verileri ile birlikte canlıya alınması, SOCAR Türkiye Aday Havuzu Projesi

Toplu iş sözleşmesi görüşmelerinde zam veya yardım oranlarına göre oluşacak maliyetleri anlık olarak hesaplayan ve farklı senaryolar üreterek zam oranlarına göre kıyaslama imkanı sunan , TİS Simülatör Projesi

VCM fabrikasında geçmiş proses verilerini inceleyerek ve makina öğrenmesi algoritması kullanarak, operatörlere öneri sunmak suretiyle fabrikanın üretimini optimize edilmesi, YET uygulaması

Petkim'de Dijitalleşme

Tüm süreçlerde dijitalleşme
Gelişmiş analitik uygulamalar
Endüstri 4.0 dönüşümü

Türkiye'nin ve
Azerbaycan'ın
en dijital
şirketi olmak

YATIRIMLAR

Petkim, yatırımları ile geleceğini şekillendirmekte, yenilikleri takip ederek değişimleri desteklemektedir. Bu doğrultuda, 2017 yılında kapasite artışı, çevre, teknoloji geliştirme, idame tamamlama, genel iyileştirme, enerji ve üretimde verimlilik artırmaya yönelik projeler hayata geçirildi.

2017 yılı toplam yatırım harcamaları tutarı 366,4 milyon TL olarak gerçekleşti.

Şirket 2017 yatırımlarını 4. Bölge desteklerinden yararlanan bölgesel ve stratejik olmak üzere 2 adet teşvik belgesi kapsamında yürüttü.

2017 yılında Ar-Ge Merkezi bünyesinde yürütülen projelerde Ar-Ge teşviklerinden yararlanacak şekilde toplam 6,5 milyon TL harcama yapıldı.

2017 yılında gerçekleştirilen yatırımlar

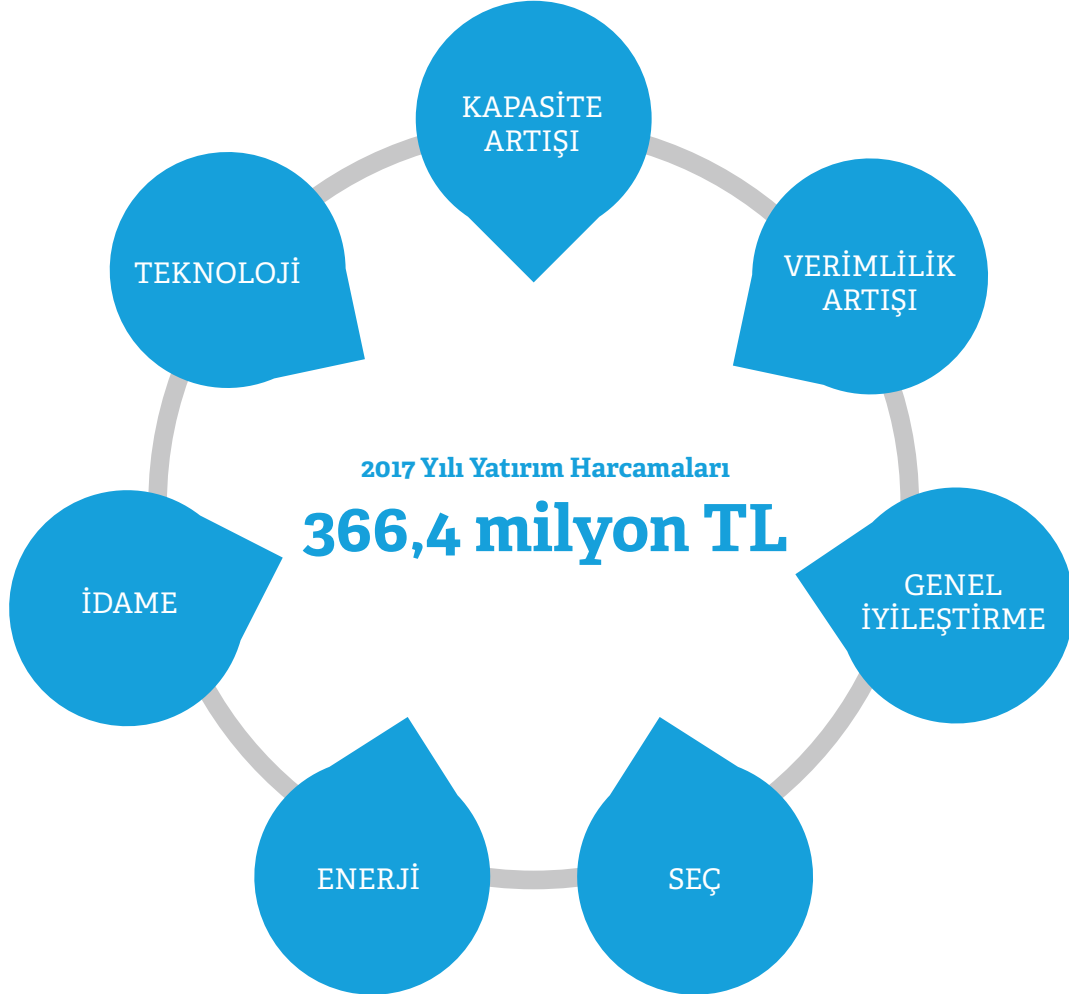
Rüzgar Enerji Santrali (RES)

Sürdürülebilir ve doğa dostu kaynaklardan enerji üretmek ve karbon salımını azaltmak üzere 17 turbin ve 51 MW mekanik güce sahip RES projesinin montajı 2017 yılında tamamlandı ve 25 MW elektriksel güce sahip sistem devreye alındı.

AYPE Fabrikası

AYPE 1,2 Fabrikaları Booster ve Primary kompresörlerin verimlilik artışı için sistemler devreye alındı. Fabrikaların her biri için 230 kWh enerji verimliliği sağlandı.

Kompresör "Monitoring System Upgrade" projesiyle daha etkin proses güvenliği sağlanması amacıyla gerekli ön çalışmalar tamamlandı. Ekipman alımı ve montaj çalışmaları 2018 yılında gerçekleşecektir.



Plastik İşleme Fabrikası

Katkı masterbatch çeşitliliğinin artırılması amacıyla yeni masterbatch hattı için ekipmanlar tedarik edilerek mühendislik çalışmaları tamamlandı. Yeni hat 2018 yılında devreye alınacaktır.

PVC Fabrikası

Reaktör ceket suyunun soğutulması için enerji verimliliği yüksek ve çevreye duyarlı soğutma sistemlerinin montajı tamamlandı. Bu sayede karbon ayak izi azaltıldı, enerji maliyetlerinde düşüş gerçekleşti.

Aromatikler Fabrikası

Aromatikler Fabrikası'nın STAR Rafineri ile entegrasyonu kapsamında Aromatikler Fabrikası lisansörü tarafından fabrikanın ilgili ünitelerinin ve kapasite artış imkanlarının teknik etüt çalışmaları yapıldı.

Etilen Fabrikası

Darboğazların giderilmesi için yapılacak modifikasyonlar lisansör tarafından belirlendi, ekipman tedariklerine başlandı. C-204 Kolonu dip suyu kullanılarak enerji tasarrufu sağlayacak projeye ait mühendislik çalışması tamamlandı. Saha uygulaması yapılacaktır.

EO/EG Fabrikası

Proses atık gazı içerisindeki etilen kaybının önlenmesi amacıyla yapılan etilen geri kazanma sisteminin montajı tamamlandı ve devreye alındı.

KA Fabrikası

Elektrolizlerde monopolar teknolojiye bipolar teknolojiye geçilmesi projesiyle enerji tasarrufu ve proses güvenliğinin artırılması amaçlanmaktadır. 2017 yılında mühendislik çalışması ve ekipman-malzeme tedariki tamamlanan projede, 2018 yılında montaj çalışmaları başlayacaktır.

Mevcut salamura filtrasyon sisteminden kaynaklı duruşların ve üretim kayıplarının önlenmesi amacıyla daha modern bir filtrasyon sistemine geçilmesi için 2017 yılında pilot test çalışmaları başlatıldı. 2018 yılında bu çalışmalar tamamlanacaktır.

VCM Fabrikası

Fabrikanın yıllar içerisinde artan soğutma ihtiyacını karşılamak amacıyla daha büyük soğutma kapasitesine sahip propilen paket ünitesi için ihale süreci başlatıldı.

PTA Fabrikası

Paketleme ünitesi elek modernizasyonu çalışmaları son aşamaya getirilerek, ürün taşıma ve paketlemesinde kullanılan azotun tasarrufuna yönelik etüt çalışması yapıldı.

Islak PTA'nın geri kazanımını artırmak amacıyla dış havuz konfigürasyonu değiştirildi. Havuz çıkışında test uygulamaları başlatıldı.

STAR-Petkim Boru Hatları Yatırımı

STAR ve Petkim arasında ürün ve utilite transferini sağlayacak boru hatları ve sistemlerinin montajı tamamlanarak devreye alındı.

Deniz Dolu Kollarının Modernizasyonu:

İskele-2 ve İskele-5'te iki adet LPG/C3/C4, Amonyak ve ACN kolu olmak üzere dört kol acil bırakma kaplini bulunan yeni teknoloji deniz dolu kolları ile değiştirildi. İlave dört adet deniz dolu kolunun alımına yönelik süreç başlatıldı.

Katı Sıvı Atık Yakma Ünitesi Dual Gas Burner Yatırımı

Atık yağın enerjisinden faydalanabilmek amacıyla, aynı anda hem sıvı hem gaz yakabilen dual burner sistemine yönelik malzeme temini başladı.

Yeni Atık Giderme Ünitesi Yatırımı

Artan ihtiyaçlar doğrultusunda Yeni Atık Giderme Ünitesi yatırımına yönelik çalışmalara başlandı.

Elektrik-Enstrüman Faaliyetleri

TEİAŞ tarafından talep edilen Aliğa-1 TM ile Petkim TM 154 kV şalt sahalarının irtibatlandırılması için gereken fider montajı bitirilerek enerjilendirildi.

SÜRDÜRÜLEBİLİRLİK

Petkim, bir yandan ekonomiye sağladığı yüksek katma değeri artırırken diğer yandan da kurumsal bir vatandaş olarak paydaşlarına sorumluluklarının bilinciyle etik kurallardan, şeffaflık ve dürüstlükten ödün vermeden faaliyetlerini sürdürmektedir.

Petkim'in Sürdürülebilirlik Vizyonu

Petrokimya, sürdürülebilir kalkınmanın temel itici gücü konumundaki sektörlerden biridir. Sanayisi gelişmiş ülkeler, aynı zamanda dünyanın önde gelen petrokimya üreticileridir. Petkim'in ürettiği ürünler, Türk imalat sanayiinin en önemli sektörlerinde hammadde olarak kullanılmaktadır. Bu üretim ve katma değer zinciri, sürdürülebilir kalkınmanın anahtar unsurlarının başında gelmektedir.


Petkim, bir yandan ekonomiye sağladığı yüksek katma değeri artırırken diğer yandan da kurumsal bir vatandaş olarak paydaşlarına sorumluluklarının bilinciyle etik kurallardan, şeffaflık ve dürüstlükten ödün vermeden faaliyetlerini sürdürmektedir. Şirket ayrıca, gelecek vizyonu ile faaliyetlerinden doğan çevre etkilerini en aza indirmek ve çevreye katkı sağlamak, iş güvenliği ve işçi sağlığı duyarlılığıyla her zaman insanı merkezine alan bir yaklaşımla hareket etmek, sosyal sorumluluk projeleriyle topluma azami katkısını ortaya koymak adına, özveri ve kararlılıkla sürdürülebilirlik kavramını tüm yönleriyle içselleştirmiş bir kurum kimliğiyle farklılaşmaktadır.

Petkim'in BİST Sürdürülebilirlik Endeksi'nde 4. yılı

Petkim, 2014 yılında dahil olduğu Borsa İstanbul'un Sürdürülebilirlik Endeksi'ndeki başarısını devam ettirerek yerini 2017 yılında yapılan gözden geçirme sonucunda da korudu.

Petrokimya, sürdürülebilir kalkınmanın temel itici gücü konumundaki sektörlerden biridir. Sanayisi gelişmiş ülkeler, aynı zamanda dünyanın önde gelen petrokimya üreticileridir.

Petkim'in ürettiği ürünler, Türk imalat sanayiinin en önemli sektörlerinde hammadde olarak kullanılmaktadır. Bu üretim ve katma değer zinciri, sürdürülebilir kalkınmanın anahtar unsurlarının başında gelmektedir.





Engin bilgi birikimini yetkin insan kaynağı ile sürekli artıran ve perçinleyen Petkim, eşsiz bir entelektüel sermayeye sahiptir. Petkim, dinamik, gelişime açık, ortak hedefe odaklı insan kaynağı ile çevik bir organizasyon inşa etmektedir.

Petkim'de İnsan Kaynakları

Engin bilgi birikimini yetkin insan kaynağı ile sürekli artıran ve perçinleyen Petkim, eşsiz bir entelektüel sermayeye sahiptir. Petkim, dinamik, gelişime açık, ortak hedefe odaklı insan kaynağı ile çevik bir organizasyon inşa etmektedir.

İnsan Kaynakları Politikası

Petkim insan kaynakları politikası, adil, şeffaf ve söz hakkı tanıyan, çalışanların potansiyellerini ortaya koyma fırsatları bulduğu, her bir çalışanın değer yaratarak Petkim'in geleceğine katkı sağladığı ve değer gördüğü, yüksek performanslı, gelişim odaklı, her alanda güçlü ve etkili bir liderlik sergileyen, tek Petkim ruhunu yansıtan bir şirket kültürü ve bağlılığı yüksek, mutlu, verimli, başarılı ve sağlıklı bir işgücü oluşturmayı hedeflemektedir.

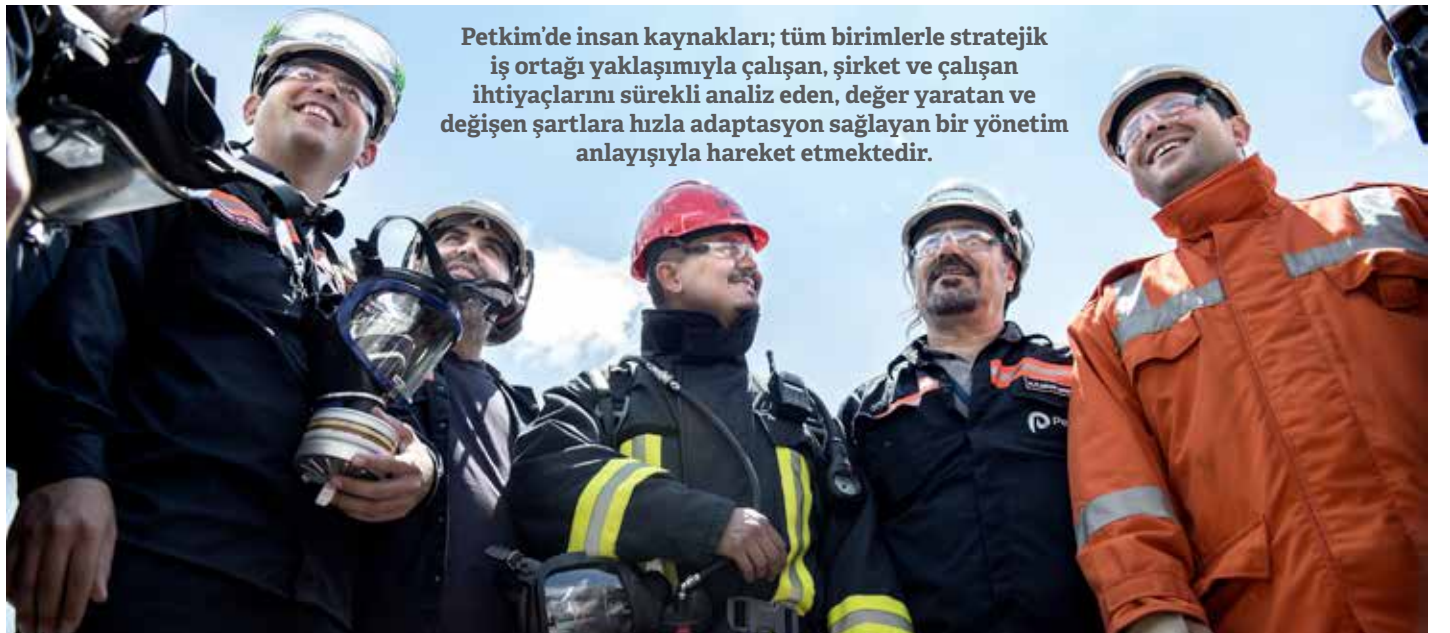
Petkim, bu hedef doğrultusunda en değerli yetenekleri cezbetmek, geliştirmek ve muhafaza etmek için 3 ana başlıkta global insan kaynakları trendlerine uygun, adil, şeffaf ve birbiriyle entegre olmuş uygulamalar benimsemekte ve geliştirmektedir. Şirket, bu sayede tercih edilen işveren olma ve en iyi iş yeri olma yolunda hızlı adımlarla ilerlemeyi amaçlamaktadır.

I. Yetenek Kazanım Süreci

Petkim vizyon, misyon ve değerlerinden yola çıkılarak, mevcut pozisyonlara en doğru ve yetkin adayların yerleştirilmesi için tüm işe alım araçları etkin şekilde kullanılmaktadır. İşe alım kaynaklarının başında Petkim'in kendi web sayfası içerisinde yer alan veritabanı kullanılmakta olup kariyer.net, linkedin gibi alternatif işe alım kaynaklarından da yararlanılmaktadır. İşe alım sürecinde yetkinlik bazlı mülakatlar, potansiyel analizi, teknik mülakatlar, yetenek sınavları ve ayrıca bazı pozisyonlar için yabancı dil sınavları da uygulanmaktadır.

Petkim'de mavi yaka çalışanlar için işbaşı öncesi düzenlenen "Petrokimya Üretim Elemanı Yetiştirme" kurs programı ile İşkur ve üniversite işbirliği içerisinde çalışanlar yeni görevlerine hazırlanmaktadır.

Petkim, meslek lise ve üniversite stajyerleri için geliştirilen "Stajyer Gelişim Programı" ile kişisel ve mesleki gelişimlerine katkı sağlamayı hedeflemekte, potansiyel tüm adaylar ile kariyer günleri, istihdam fuarları vb. aktiviteler ile biraraya gelmeyi önemsemektedir. Stajyer istihdam süreci Petkim için aynı zamanda bir sosyal sorumluluk yaklaşımı olarak görülmektedir.



Petkim'de insan kaynakları; tüm birimlerle stratejik iş ortağı yaklaşımıyla çalışan, şirket ve çalışan ihtiyaçlarını sürekli analiz eden, değer yaratan ve değişen şartlara hızla adaptasyon sağlayan bir yönetim anlayışıyla hareket etmektedir.



SÜRDÜRÜLEBİLİRLİK

II. Yetenek Yönetimi Süreci

Petkim’de uygulanan performans yönetim sisteminde her sene başında kurumsal ve fonksiyonel başarı göstergeleri belirlenerek herkesin aynı hedeflere koşabilmesi için hedefler, belirli bir model çerçevesinde yukarıdan aşağıya kırılmaktadır. Hedefler gerçekleştirilirken sadece “ne” yapıldığına değil, “nasıl” yapıldığına da odaklanılabilmesi ve Şirket kültürünü besleyen davranışların da takip edilebilmesi için temel, fonksiyonel ve yönetsel yetkinliklerden oluşan yetkinlik çatısı kurgulanmış ve performans yönetim sistemine dahil edilmiştir.

Yüksek performansın sürdürülebilir olduğu, başarılı performansın ödüllendirildiği, gelişime açık performansın gelişim programıyla geliştirildiği, ve performans sonuçlarının diğer insan kaynakları sistemleriyle entegrasyonun sağlandığı bir performans yönetim sistemi uygulamaktadır. Bunun yanı sıra çalışanların mevcut rolleri içerisindeki potansiyellerinin değerlendirilip, katma değerlerinin artırılarak gelişim fırsatları ile desteklendiği potansiyel değerlendirme, yedekleme, rotasyon ve kariyer haritalama çalışmaları yürütülmektedir. Yönetici ve üzeri kadrolarda görev yapan çalışanların kurum değerlerine uygun liderlik anlayışını benimsemeleri için yaklaşık bir yıl süren “Liderlik Gelişim Programı” uygulanmaktadır. Çalışanların gelişimlerini desteklemek amacıyla yıl içerisinde 360 derece değerlendirmeler yapılmakta olup, değerlendirme geri bildirimlerine göre “Değerlendirme ve Gelişim Merkezi” uygulaması ile çalışanlar desteklenmektedir. Petkim Akademi bünyesinde Mesleki Gelişim Programları, Teknik Eğitim Okulu ve Simülasyonlar, Yetkinlik Gelişim Programları uygulanmaktadır. Çalışanların ihtiyaçları doğrultusunda şirket içi koçluk ve mentorluk uygulamaları da yapılmakta olup, gönüllü çalışanlardan şirket içi mentor ve koçlar yetiştirilmektedir.

III. Elde Tutma Süreci

Petkim’in kuruluşundan bu güne kadar tüm çalışanları tarafından yaşatılan ve paylaşılan güçlü kurum kültürü sayesinde çalışan bağlılığının artırılarak sürdürülebilir olması elde tutma sürecinin en önemli yapı taşlarından biridir. Ücret ve yan hak paketlerinde dünya, ülke ve sektör trendleri takip edilmekte olup, buna uygun bir ücret politikası uygulanmaktadır. Çalışanların katma değer yarattığı davranışlarının ve mesleki çabalarının takdir edilip ödüllendirildiği bir ödüllendirme sistemi kullanılmaktadır. Çalışanların iş yaşam dengesinin korunduğu çalışma saatleri benimsenmiş olup, verimli çalışma desteklenmektedir. Açık olan kadrolar için iç aday değerlendirme süreci aktif olarak işletilmektedir. Yeni işe alımlarda ve görev değişikliklerinde işe uyum programı çerçevesinde yapılandırılmış bir işe uyum ve oryantasyon programı uygulanmaktadır.

Çalışanların gelişimlerini desteklemek amacıyla yıl içerisinde 360 derece değerlendirmeler yapılmakta olup, değerlendirme geri bildirimlerine göre “Değerlendirme ve Gelişim Merkezi” uygulaması ile çalışanlar desteklenmektedir.

Petkim’in kuruluşundan bu güne kadar tüm çalışanları tarafından yaşatılan ve paylaşılan güçlü kurum kültürü sayesinde çalışan bağlılığının artırılarak sürdürülebilir olması elde tutma sürecinin en önemli yapı taşlarından biridir.

Çalışan sayısındaki gelişmeler

Nitelikli insan kaynağına yatırım yapmayı ilke edinen Petkim, ihtiyaçları ve büyüme hedefleri paralelinde yeni çalışanları da bünyesine katmaktadır. Petkim’de 2017 yılında, kategorileri itibarıyla dönem içinde çalışan personelin ortalama sayısı, 546 beyaz yakalı, 1.867 mavi yakalı olmak üzere toplam 2.413 kişidir. Yılı sonu itibarıyla toplam çalışan sayısı 2.464’tür.

Petkim Benim: Petkim’in sadece bugünü değil aynı zamanda geleceği

Petkim’in 2017 başında operasyonel mükemmellik stratejisi kapsamında başlattığı sürdürülebilir verimlilik hedefli kültürel dönüşüm programı Petkim Benim, Petkim’i bugünden yarına taşıyacak bir oluşumdur.

Ortak kültür ve ortak hedefle birlikte daha iyiye ulaşabilmek olgusu üzerine kurgulanmış programın kapsamı organizasyonel kültürde, adalet, şeffaflık, insan odaklılık, gelişim temelinde bir dönüşümü gerçekleştirerek “Tek Petkim” e varmaktadır.

Petkim için değer yaratma inisiyatifiyle hareket eden çalışanlar, açık fikirli karar mekanizmasının desteğiyle satınalma, ticari ve operasyonel süreçlerden dijitalleşme ve gelişmiş analitik uygulamalara uzanan bir düzlemde projeler geliştirerek katkı sağlamaya çalışmaktadır.

Yeni nesil yönetim, optimal süreçler, yeni organizasyon kültürü ve yüksek performans kültürü olarak özetlenebilecek çıktılılarıyla Petkim Benim daha iddialı hedefler doğrultusunda önce Petkim için, sonra da Türkiye için daha fazla değer yaratmaya odaklıdır.



2017 Fikrimce sisteminde bir rekor yılı olurken, sistemde yapılan yenilikler sayesinde geçen yılın %160 üzerinde bir gerçekleştirme ile 1.366 öneri geldi.

“Petkim Benim” ilk yılında etkileyici sonuçlar üretti.

Bu dönüşüm sürecinde yüksek performans kültürüne doğru güvenle yol alan Şirket, deneyimli ve başarılı insan kaynağının sahiplendiği bu programla, katma değer yaratan projeleri süratle geliştirip hayata geçirmektedir.

Her alanda hedeflenen operasyonel mükemmeliyet çalışmaları kesintisiz devam etmekte, uygulamaların sonuçları verimlilik ve değer artışı olarak gözükmemektedir. Petkim Benim programı kapsamında hem organizasyonel kültür hem de değer yaratma başlığı altında ilerleyen çalışmalarda 100’ den fazla kategori ekibi fikirlerini sunma fırsatı buldu ve Petkim için 50 milyon dolarlık bir değer yaratıldı.

Fikrimce

Çalışanlarının fikirlerini hassasiyetle ve sistematik olarak değerlendiren Petkim, yeni çalışan öneri sistemi “Fikrimce”yi 2013 yılında devreye almış olup, bu platform vasıtasıyla çalışanlarının bilgi birikimini etkin bir biçimde değerlendirerek iş süreçlerini geliştirmeyi hedeflemektedir.

Fikrimce Sistemi’nin sürekliliği kapsamında gelen fikirleri değerlendirmek için 2017 yılında 32 fikir değerlendirme kurulu yapıldı. Kurula 29 ayrı departmandan 114 ayrı kişi olmak üzere yıl boyunca toplam 426 kişi katıldı.

2017 Fikrimce sisteminde bir rekor yılı olurken, sistemde yapılan yenilikler sayesinde geçen yılın %160 üzerinde bir gerçekleştirme ile 1.366 öneri geldi. 2017 yılı içinde uygulanan önerilerden Petkim için 3,05 milyon TL net kâr sağlandı.



SÜRDÜRÜLEBİLİRLİK

2017 yılında Petkim Akademi tarafından çalışanlara 80.000 saat eğitim verildi. Bu eğitimlerin teknik olanları; 86 iç eğitimle, 119 farklı konu başlığı altında çalışanlarla paylaşıldı. 15 eğitim ise sektörde farklı müşteri ve tedarikçilere sunuldu.

Petkim Akademi ve Eğitim Faaliyetleri

Petkim Akademi;

- Şirketin mevcut ve gelecek stratejilerine hizmet eden
- Gelişim araçlarının farklı öğrenme tarzlarına ve bireysel ihtiyaçlarına hitap ettiği
- Kariyer gelişiminde yol gösteren
- Yıllar içinde gelişim faaliyetlerinin ve yetkinliklerin birbirini tamamladığı programları hayata geçirmek temelinde şekillenen gelişim yaklaşımıyla hareket etmektedir.

Oryantasyon, mesleki gelişim, sistem eğitimleri, kişisel gelişim ve liderlik kategorileri altında sunulan eğitimler, iç eğitimler ve dış firmalarla sağlanan iş ortaklıklarıyla yürütülmektedir.

2017 yılında Petkim Akademi tarafından çalışanlara 80.000 saat eğitim verildi. Bu eğitimlerin teknik olanları; 86 iç eğitimle, 119 farklı konu başlığı altında çalışanlarla paylaşıldı. 15 eğitim ise sektörde farklı müşteri ve tedarikçilere sunuldu.

Kültürel değişim sürecinde olan Petkim çalışanlarının bu sürece adaptasyonunu kolaylaştırmak ve farklı yetkinliklerini geliştirmek için kişisel gelişim eğitimleri, geçtiğimiz yıllarla kıyaslandığında 20 kat artırıldı.

“Etkili İnsanların 7 Alışkanlığı, Zaman Yönetimi, Sunum Teknikleri, Etkililik, Beden Dili, Mentorluk, Güzel Konuşma” gibi eğitimlerle 1.566 ofis çalışanı ve 1.005 saha çalışanına eğitim verildi. Bu eğitimler haricinde profesyonel bir firma tarafından mesai saatleri içerisinde “İngilizce Konuşma Kulüpleri” Petkim’de halen devam etmektedir.

Petkim Akademi, çalışanlarla birlikte ailelerinin gelişimine de katkı sağlayacak periyodik seminerler düzenlemektedir. “Endüstri 4.0, Dijitalleşme, Potansiyelini Hayata Yansıtan Çocuklar Yetiştirmek, Yaşarken Farkında Olmadıklarımız, Petkim Yetkinlikleri, Duygusal İlk Yardım, Sağlıklı Yaşam”



Petkim Akademi kapsamında Yangın Emniyet Birimi, ücreti dahilinde dış firmalara eğitimler vermektedir.

Kültürel değişim sürecinde olan Petkim çalışanlarının bu sürece adaptasyonunu kolaylaştırmak ve farklı yetkinliklerini geliştirmek için kişisel gelişim eğitimleri, geçtiğimiz yıllarla kıyaslandığında 20 kat artırıldı.



seminerleriyle hem çalışanların farkındalığını artırmak ve güncel trendlerle ilgili onlarla bilgi paylaşmak, hem de ailelerinin bu gelişim fırsatlarından yararlanmasını amaçlanmaktadır.

Çalışan çocukları için yine Petkim Akademi tarafından başlatılan “Yeni Nesil Geleceğe Hazırlık Programı”, 17-23 yaş arası çalışan çocuklarını iş hayatına hazırlamak üzere tasarlanmış olup, 6 günlük bir gelişim serüveninden oluşmaktadır. Çocukların iş hayatına başlarken bir adım önde olmalarına yardımcı olmayı hedefleyen program; liderlik, iletişim, sunum teknikleri, çatışma yönetimi ve işbirliği gibi pek çok konuyu kapsamaktadır.

Petkim’de Liderlik Programları

Petkim “Liderliğin Kimyası” Programı, Petkim’in kültürel değişimini desteklemek üzere tasarlandı. Bu programla Petkim’i gelecek vizyonuna taşıyacak liderler yetiştirilmesi hedeflenmektedir. Petkim değerlerini ve prensiplerini yaşatan Petkim Liderlerinin, bir diğer deyişle yönetici ve üzeri Petkimlilerin katıldığı program, toplam 193 kişiyi kapsamaktadır.

Programın içeriği “Petkim Liderlik Yetkinlikleri” ve “Bir Petkim Lideri Ne Yapar? Ne Yapmaz?”ın Genel Müdür Yardımcıları ve Müdürlerle yapılan çalıştaylar sonucunda tanımlandığı “Liderlik Manifestosu”na göre oluşturulmuştur.

Yönetici ve Müdürlerin ihtiyaçlarına göre farklılaşan içerikler, bir sınıf eğitiminin oldukça ötesinde uygulamalar içermekte; katılımcıları 10 aylık bir gelişim yolculuğuna çıkarmaktadır. Gelişim Merkezi ve 360 Uygulaması, Geribildirim, Gelişim Planlama, Yaşayarak Öğrenme, Koçluk, Sınıf Eğitimleri, Takip ve Mezuniyet, bu uygulamalardan sadece bazılarını kapsamaktadır.



SÜRDÜRÜLEBİLİRLİK

SOCAR Türkiye, is güvenliği, is sağlığı ve çevresel mükemmelliğin sağlanmasında temeli oluşturan, endüstriye ait en iyi İSG-Ç uygulamalarını benimseyen bir kültüre sahiptir.



İş Sağlığı ve Güvenliği, Çevre

SOCAR Türkiye, is güvenliği, is sağlığı ve çevresel mükemmelliğin sağlanmasında temeli oluşturan, endüstriye ait en iyi İSG-Ç uygulamalarını benimseyen bir kültüre sahiptir. SOCAR Turkey Enerji A.Ş., faaliyet gösterdiği her yerde çalışmalarının daima güvenli, güvenilir ve verimli olmasını hedeflemektedir. Bu kapsam SOCAR İSG-Ç Direktörlüğü tarafından 4 esas, 16 ilke ve 100 beklentiden oluşan SAFE Yönetim Sistemi oluşturulmuştur. Petkim faaliyetlerini SAFE Yönetim Sistemi kapsamında sürdürmektedir.

İş Sağlığı ve Güvenliği

Petkim'de yürütülen tüm faaliyetlerin iş sağlığı ve güvenliği mevzuatına uygunluğunun değerlendirilmesi, bu kapsamdaki faaliyetlerin iş sağlığı ve güvenliği uygulama sistematığının oluşturulması, kayıt altına alınması, entegre yönetim sistemleri ve diğer süreçlerle ilişkilendirilmesiyle sağlanmaktadır.

OHSAS 18001 kapsamında iç denetimler planlanmakta ve gerçekleştirilmektedir. Bir dış denetim firması tarafından her yıl dış denetim de gerçekleştirilmektedir. Ayrıca yaptırılan üçüncü taraf denetimlerde proseslerdeki iş güvenliği riskleri güncellenerek aksiyonlar planlanmaktadır.

Her yılsonunda İSGÇM tarafından bir sonraki yılın yangın tatbikat planı hazırlanmaktadır. Yılda en az 13 adet senaryolu (çevre-yangın, sabotaj-yangın, gaz kaçağı yangın, kurtarma-yangın, tahliye) yangın tatbikatı yapılmaktadır. Tatbikat esnasında ilgili fabrika müdürleri ve üst yönetim temsilcileri de bulunmakta olup, sürekli iyileştirme konusunda destek sağlanmaktadır.

Petkim'de yürütülen tüm faaliyetlerin iş sağlığı ve güvenliği mevzuatına uygunluğunun değerlendirilmesi, bu kapsamdaki faaliyetlerin iş sağlığı ve güvenliği uygulama sistematığının oluşturulmasını sağlamaktadır.



SÜRDÜRÜLEBİLİRLİK

SOCAR İSG-Ç Direktörlüğü tarafından 4 esas, 16 ilke ve 100 beklentiden oluşan SAFE Yönetim Sistemi oluşturulmuştur. Petkim faaliyetlerini SAFE Yönetim Sistemi kapsamında sürdürmektedir.



- “Büyük Endüstriyel Kazaların Önlenmesi ve Etkilerinin Azaltılması Hakkında Yönetmelik” kapsamında, Güvenlik Raporu mevcut personel ile hiçbir danışmanlık hizmeti alınmadan tamamlandı.
- İş Sağlığı ve Güvenliği çerçevesinde yapılan yoğun çalışmalar sonucu Kaza Sıklık
- Oranı 2016 yılına oranla %51 azaltıldı.
- 2017 yılı içinde İSG-Ç personeli tarafından 30.167 adet sıcak ve kapalı kap iş izni verildi, bu izinler kapsamında hiçbir iş kazası yaşanmadı.
- STAR Rafineri inşaat montaj çalışmaları kapsamında Petkim Sahasında inşaatı yapılan boru hatları (piperack), kanal ve atık arıtma bertaraf tesisi kapsamında 1.000.000 adam saati kapsamında iş izin, denetim, kontrol, yangınla mücadele hizmeti verildi, bu çalışmalar esnasında şiddet derecesi yüksek bir iş kazası yaşanmadı.
- İSG-Ç uygulamalarının SAFE Yönetim Sistemi kapsamında daima güvenli ve verimli olması amacıyla bilginin ve tecrübenin paylaşılması amaçlandı. Bu kapsamda İSG-Ç ile

ilgili faydalı bilgiler, yaşanmış iş kazaları hakkında İSG-Ç Bülten uygulamasına geçildi.

- 4-10 Mayıs İSG Haftası kapsamında Petkim içinde farkındalığı artırmak amacıyla Genel Müdür'ün de katılımıyla etkinlikler düzenlendi, katılımcılara günün hatırasına yönelik çeşitli hediyeler verildi.
- 2017 yılında İş Sağlığı ve Güvenliği haftasında planlanan proje ile sosyal sorumluluk kapsamında Petkim İlköğretim okulundan 300 öğrenciye, Gazi ortaokulunda 200 öğrenciye iş güvenliği eğitimi verildi. Eğitim kapsamında hem görsel hem de uygulamalarla anlatımlar yapıldı, öğrencilerden öğrendikleri konular hakkında geri bildirim almak için eğitim sonrası resim yapmaları istendi.
- 9 Eylül İzmir'in Kurtuluşu Etkinlikleri kapsamında düzenlenen Yarı maratona (21km) 4 Petkimli sosyal farkındalık amacıyla iş güvenliği temalı olarak iş elbiseli ve baretli olarak katılım sağladı; personelin tümü maratonu tamamladı.



Çevre ve Atık Yönetimi Faaliyetleri

Petkim, yarım yüzyıllık köklü üretim kültürüne sürdürülebilirliği de entegre etmeyi başarmış bir kuruluş olarak, su-enerji-hammadde gibi kaynakların optimum kullanımı, bütünsel ve önleyici bir çevre stratejisi ile çevresel etkilerinin minimize edilmesi, çevre ile ilgili Ar-Ge projelerinin ve çevreye yapılan yatırımların artırılması gibi inisiyatiflerde önemli mesafe almaktadır.

Petkim'in çevre alanındaki faaliyetleri, ISO 9001 Kalite Yönetim Sistemi, OHSAS 18001 İş Sağlığı ve Güvenliği Yönetim Sistemi ve ISO 14001 Çevre Yönetim Sistemi'ni içine alan Entegre Yönetim Sistemi doğrultusunda yürütülmektedir.

Petkim'de su ve atıksu analizleri, emisyon/imisyon ölçümleri, atık yönetimi, deniz kirliliğinin kontrolü, çevre boyut analizlerinin sürekli olarak gözden geçirilmesi, atıksu arıtma tesisi ve tehlikeli atık yakma tesisinin verimli ve etkin çalıştırılması, Şirket bünyesinde çevre kültürünün geliştirilmesi, kimyasalların yönetimi, sera gazı emisyonlarının takibi vb. konulardaki çevresel göstergeler ile sürekli olarak izlenen çevresel performans, yasal yükümlülüklerin ötesine geçme kararlılığını göstermektedir.

2017 yılında öne çıkan başlıca faaliyetleri şu şekilde özetlenebilir;

- Dış belgelendirme firması tarafından ISO 14001-2015 revizyonuna göre yapılan tetkik başarıyla sonuçlandırıldı, revizyon geçişi sağlandı.
- Petkim Limanına 3. kez Yeşil Liman sertifikası alındı.
- Sera Gazı Emisyonlarının Takibi Hakkında Yönetmelik yükümlülüğü gereği Petkim' in 2015 ve 2016 yılları faaliyetleri sonucunda oluşan sera gazı emisyon miktarları hesaplandı; emisyon raporları doğrulayıcı kuruluş tarafından doğrulanarak Çevre ve Şehircilik Bakanlığı'na sunuldu.
- Petkim Limanı'nın da yer aldığı Nemrut Körfezi'ndeki gemi trafiği ve liman faaliyetlerinin yol açacağı deniz kirliliğine müdahale etmek ve hazırlıklı olmak üzere yetkilendirilmiş kuruluş ve diğer limanların katılımıyla 2 adet ortak tatbikat yapıldı.
- 2017 yılında %81 kapasite kullanım oranı ile Petkim Atık Yakma Tesisinde toplam 14.139 ton atığın bertarafı sağlandı.

Sera Gazı Emisyonlarının Takibi Hakkında Yönetmelik yükümlülüğü gereği Petkim' in 2015 ve 2016 yılları faaliyetleri sonucunda oluşan sera gazı emisyon miktarları hesaplandı; emisyon raporları doğrulayıcı kuruluş tarafından doğrulanarak Çevre ve Şehircilik Bakanlığı'na sunuldu.

Enerji Verimliliği Çalışmaları

Mevcut fabrikalarda yapılan ve devam etmekte olan verimlilik artırıcı ve enerji tasarrufu sağlayan yatırımlar ile devamlı üretim maliyetleri düşürülerek bu avantaj nihai ürün tüketicilerine yansıtılmaktadır.

Yıl içinde tamamlanan 16 adet enerji verimliliği projesine 3,4 milyon ABD doları yatırım yapılırken, enerji maliyetinde 2,6 milyon ABD doları /yıl tasarruf sağlandı. Elde edilen enerji tasarruf miktarı 1846 TEP oldu.

Tamamlanan projelerden 4 tanesi VAP (Verimlilik Artırıcı Proje) olup 2017 yılında Enerji Bakanlığı YEGM tarafından 4 proje için toplam 1,1 milyon TL hibe desteği alındı.

22 adet enerji verimliliği projesinin çalışmaları devam ederken; "PP Fabrikası Mevcut Kızgın Yağ Kazanının Yüksek Verimli Yeni Kızgın Yağ Kazanı ile Değiştirilmesi", "H, G ve F Soğutma Suyu Kuleleri Fanlarına Değişken Devirli Hız Sürücüsü Uygulanması" ve "Gaz Türbini Ceket Havası Atık Isı Geri Kazanımı" projeleri için 2017 yılı içerisinde VAP başvurusu yapıldı.

2018 yılı için enerji verimliliği aksiyon planı içerisinde 53 adet enerji verimliliği projesi tanımlandı.

Petkim'de, enerji santrali ve fabrikalarda gerçekleştirilen projelerle son 10 yılda ürün başına birim enerji tüketiminde %18 düşüş sağlandı.

Daha verimli enerji üretimini sağlamak üzere yeni RES 2017 yılında devreye alındı. Petkim RES, 17 türbin ve 51MW kurulu kapasite ile lisans gücüne uygun olarak 25MW üretim yapmaktadır.



SÜRDÜRÜLEBİLİRLİK

Faaliyetlerinde kaliteli, etkin, sürdürülebilir süreçleri hedefleyen Petkim, yönetim sistemi belgelerine her yıl yenilerini eklemekte ve entegre yönetim sistemini güçlendirmektedir.



Petkim Entegre Yönetim Sistemi

Faaliyetlerinde kaliteli, etkin, sürdürülebilir süreçleri hedefleyen Petkim, yönetim sistemi belgelerine her yıl yenilerini eklemekte, mevcut belgelerin tetkiklerini başarıyla tamamlayarak yenilemekte, entegre yönetim sistemini güçlendirmektedir.

TÜRKAK tarafından 10 Şubat 2017 tarihinde TS EN ISO/IEC 17025:2012 Deney ve Kalibrasyon Laboratuvarlarının Yeterliliği İçin Genel Şartlar standardına göre gerçekleştirilen Petkim Laboratuvar Akreditasyon Sistemi 2. Gözetim tetkiki başarılı bir şekilde sonuçlandı; belgenin sürekliliğine karar verildi.

22-23-24 Ağustos 2017 tarihlerinde Türk Standartları Enstitüsü Ankara bölgesinden toplam 4 tetkikçi ile gerçekleştirilen

“TS ISO IEC 27001 Bilgi Güvenliği Yönetim Sistemi Yeniden Belgelendirme Tetkiki” başarılı şekilde sonuçlandı; Petkim’in “TS ISO IEC 27001 Bilgi Güvenliği Yönetim Sistemi”nin yeniden belgelendirilmesine karar verildi.

25-26 Ekim 2017 tarihlerinde Ulaştırma, Denizcilik ve Haberleşme Bakanlığı Deniz Ticareti Genel Müdürlüğü ve Türk Standartları Enstitüsü Ankara Bölgesi’nden toplam 4 tetkikçi ile gerçekleştirilen “Greenport / Yeşil Liman Yeniden Belgelendirme Tetkiki “ başarılı şekilde sonuçlandı, Petkim’in “ Greenport / Yeşil Liman Sektörel Kriterlerine” göre yeniden belgelendirilmesine karar verildi.

20-25 Kasım 2017 tarihleri arasında Türk Standartları Enstitüsü tarafından 6 tetkikçi ile gerçekleştirilen aşağıdaki sistemlerin gözetim tetkikleri başarı ile sonuçlandı; sistemlerin devamlılığına karar verildi.

- ISO 9001 Kalite Yönetim Sistemi, (Ayrıca yeni revizyona geçiş gerçekleştirildi.)
- ISO 50001 Enerji Yönetim Sistemi,
- ISO 14001 Çevre Yönetim Sistemi, (Ayrıca yeni revizyona geçiş gerçekleştirildi.)
- TS ISO 10002 Müşteri Memnuniyeti Yönetim Sistemi,
- TS ISO 31000 Risk Yönetimi Doğrulama Sistemi,
- OHSAS 18001 İş Sağlığı Güvenliği Yönetim Sistemi,

28-29 Aralık Tarihlerinde TURKAK tarafından 2 tetkikçi ile gerçekleştirilen “TS EN ISO/ IEC 17025 Gözetim ve Kapsam Genişletme (17 Parametreden) Tetkiki” başarılı şekilde sonuçlandı; mevcut laboratuvar akreditasyonunun sürekliliğine ve 17 yeni parametrenin kapsama dahil edilmesine karar verildi.

Vana Atölyesinde 5S çalışmaları başlatılarak 5S tetkikleri gerçekleştirildi. Ayrıca 5S prosedürü hazırlandı.

11-12 Ekim 2017 tarihinde Slovenya da düzenlenen 61. EOQ (European Organization for Quality) Kongresi’nde “ Implementation Of ISO 9001 Quality Management

System 2015 Revision in Petrochemical Sector” başlıklı poster sunumu gerçekleştirildi.

QDMS (Quality Documentation Management System)’de toplam 916 doküman revize edildi, 272 doküman da yeniden yayımlandı.



Petkim kültür ve sanata desteğini sürdürüyor.



Petkim, Türk sanayisi ve ekonomisine sağladığı yüksek katma değeri artırırken, üretim tesisinin bulunduğu İzmir ve bölge halkı için de kültürel ve sanatsal etkinliklere verdiği sürdürülebilir desteğe devam ediyor.

Petkim, kültür ve sanatın destekçisi bir kuruluş olarak 31. Uluslararası İzmir Festivali'nin sıradışı bir etkinliğine imzasını attı ve 'Nigel Kennedy Hendrix Çalıyor' konserinin program sponsoru oldu.

Klasik kemanın önde gelen isimlerinden Nigel Kennedy ve Grubu, Ahmed Adnan Saygun Sanat Merkezi'nde (AASSM), Jimmy Hendrix'in ölümsüz ritimlerini sergilerken, festival izleyicilerine unutulmaz bir konser yaşattı.

Uluslararası İzmir Festivali

'Kültür ve Sanat Kenti İzmir' sloganıyla Uluslararası İzmir Festivali'nin ev sahipliğini sürdüren İKSEV (İzmir Kültür Sanat ve Eğitim Vakfı), 2017 yılında 31.sini gerçekleştirdiği Uluslararası İzmir Festivali'yle, alanlarında dünyanın en önemli sanatçılarından İzmir'de sahne almasını sağlarken İzmir'in tanıtımını da başarıyla gerçekleştirdi. Tarihi mekânları sanatla buluşturan İzmir Festivali, Efes Antik Tiyatrosu, Celsus Kütüphanesi, Efes Odeon'un yanı sıra

Meryemana Evi'ni, St. Policarp Kilisesi'ni, Agora'yı, Bayraklı Ören Yeri'ni, "Ana Tanrıça'nın Kenti" Metropolis'i, Büyük İskender'in İzmir'i yeniden kurduğu Kadifekale'yi, çağlar boyunca müzikle tedavinin başkenti olmuş Bergama Asklepion'u, Çeşme Kalesi'ni ve Türkiye'nin ilk yavaş kenti Seferihisar'daki Sığacık Kalesi'ni, kent tarihinin önemli tanıkları olan Ayavukla Kilisesi ile tarihi İzmir Sigara Fabrikası'nı ve Efes Ticaret Agorası'nı da etkinlik mekânları arasına kattı. Uluslararası İzmir Festivali, nitelikli programları ve tarihi mekânları sanatla buluşturan etkinlikleriyle Avrupa Festivaller Birliği'nin en prestijli üyelerinden birisi olarak anılıyor.

Petkim'in, Uluslararası İzmir Festivali'ne geçtiğimiz yıllardan bu yana sponsorluk desteği vermesi, toplumda kültür ve sanatın sürdürülebilir destekçisi bir kuruluş olarak farkındalık yaratmasını sağlıyor.

Petkim, kültür ve sanatın destekçisi bir kuruluş olarak 31. Uluslararası İzmir Festivali'nin program sponsorluğu kapsamında sıradışı bir etkinliğe imzasını attı.



YATIRIMCI İLİŞKİLERİ

Çevreye ve insana saygı duyan, verimliliği esas alan üretim yaklaşımıyla Petkim, 2014 yılında dahil olduğu Borsa İstanbul'un Sürdürülebilirlik Endeksi'ndeki yerini 2017 yılında yapılan gözden geçirme sonucunda da korumuştur.

2017 yılında finansal piyasalardaki istikrarsızlığa ve dalgalanmalara karşın, yüksek kârlılığımız, kuvvetli nakit pozisyonumuz ve yatırımcılarımızda oluşan güveni pekiştiren Petkim hisse senedi güçlü bir performans sergilemiş ve BİST 100'e göre %55 daha fazla değer kazanmıştır.

Şirketimizin 29.03.2017 tarihinde yapılan Olağan Genel Kurulu'nda 600.000.000,00 TL (brüt %40) kâr dağıtımına 14.04.2017 tarihinde başlanması kararlaştırılmıştır. Kâr dağıtımı, 14.04.2017 tarihinde gerçekleştirilmiştir.

Petkim Yatırımcı İlişkileri Koordinatörlüğü, uluslararası standartlarda kurumsal yönetim, yatırımcı ilişkileri uygulamaları ve toplumsal sorumluluk anlayışı ile müşteri memnuniyetini ve hissedar değerini artırmak için özveriyle çalışmaktadır. Sermaye Piyasası Kurulu'nun hükümleri doğrultusunda; 31.05.2013 tarihi itibarıyla şirketimizde Yatırımcı İlişkileri Koordinatörlüğü kurulmuştur.

Sermaye Piyasası Mevzuatı'ndan kaynaklanan yükümlülüklerin yerine getirilmesi, kurumsal yönetim uygulamalarında koordinasyonun sağlanması ve pay sahipleri ile ilişkilerin yürütülmesi görevleri de bu koordinatörlüğün çatısı altında toplanmıştır. Petkim'de pay sahipleri haklarının kullanılmasında mevzuat, esas sözleşme ve diğer şirket içi

düzenlemelere uymak ve hakların kullanılmasını sağlayacak önlemler almak, görev tanımı kapsamında Yönetim Kurulu'na raporlama yapmak, ortaklığın SPK mevzuatına uyum kapasitesini güçlendirmek, yatırımcı, analist ve sermaye piyasalarını düzenleyen kurumlarla ilişkiler, Yatırımcı İlişkileri Koordinatörlüğü tarafından yürütülmektedir.

Yatırımcı İlişkileri Koordinatörlüğü'nde, 2017 yılı içinde e-posta ve telefon yoluyla aylık ortalama 40 adet bilgi talebinde bulunulmuştur ve bu taleplerin tamamına cevap verilmiştir. Aynı dönemde 4 analist toplantısı ve 3 adet telekonferans olmak üzere toplam 7 adet yatırımcı bilgilendirme toplantısı organize edilerek Üst Yönetim tarafından şirketin finansal durumu, stratejileri ve faaliyetleri hakkında yatırımcıların bilgilendirilmesi sağlanmıştır.

Yatırımcı İlişkileri Koordinatörlüğü'nün iletişim bilgileri aşağıdaki gibidir.

Yatırımcı İlişkileri Koordinatörlüğü

Tel: 0 232 616 12 40 /2501 -4438

E-Posta: yatirimci.iliskileri@petkim.com.tr / investor.relations@petkim.com.tr

Petkim'in 2017 Hisse Performansı

Petkim Petrokimya Holding A.Ş. hisse senetleri 09.07.1990 tarihinden bu yana BİST Yıldız Pazar'da PETKM sembolü altında işlem görmektedir.

2017 yılsonu itibarıyla BİST 30, Sürdürülebilirlik endekslerinde yer almaktadır. Borsa İstanbul'da işlem gören ve kurumsal sürdürülebilirlik performansları üst seviyede olan şirketlerin yer aldığı "BIST Sürdürülebilirlik Endeksinde" 2017 yılında da yerini korumuştur.

Şirket hisseleri 2017 yılında en düşük 3.26, en yüksek 7.81 seviyelerini görmüştür. 2017 yılında BİST 100 endeksi %48, BİST 30 endeksi %49 değer kazanırken, aynı dönemde Petkim hissesi %128 değer kazanmıştır. Petkim hissesi relatif olarak BİST 100 Endeksi'ne göre %55, BİST 30 Endeksinde göre %53 oranında değer kazanmıştır.

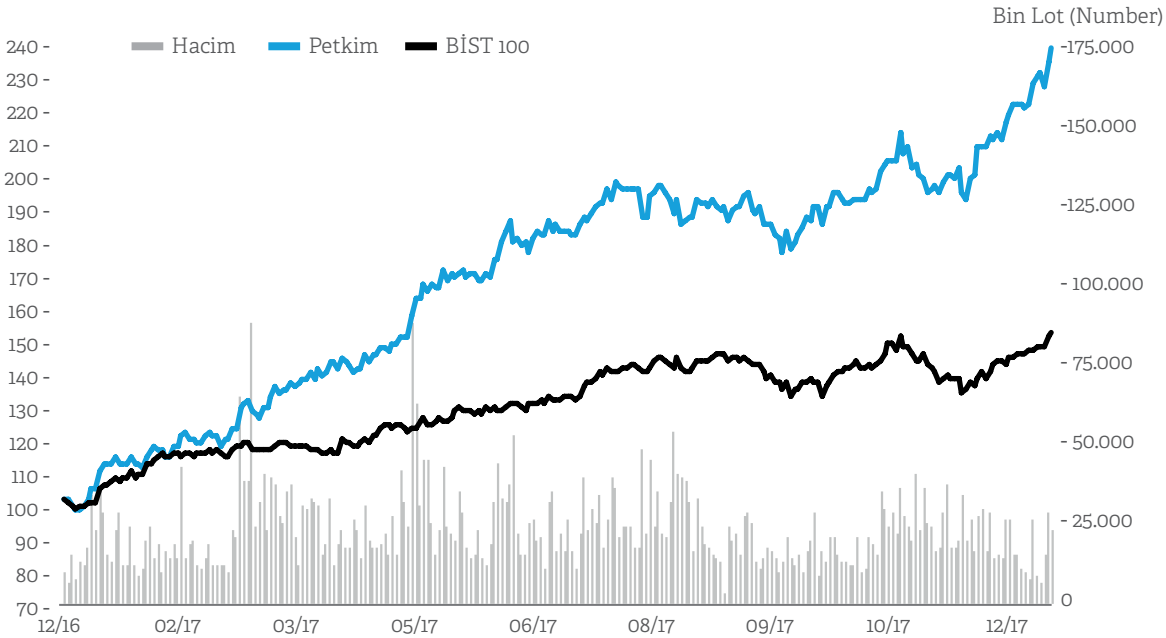
Reuters: PETKM.IS

Bloomberg Kodu: PETKM.IT

Halka Arz Tarihi: 19.06.1990

Ödenmiş Sermaye: 1.500.000.000 TL

2017 YILI PETKİM HİSSE PERFORMANSI



İÇ DENETİM SİSTEMLERİ

İç kontrol mekanizmasının sağlıklı bir şekilde yürütülmesi için Denetimden Sorumlu Komite'ye yıl içinde yaptığı toplantılarda bilgi aktarılmaktadır. Komite, sürekli olarak sistemin işleyiş ve etkinliğinin gözetimini yapmakta, gerektiğinde risk yönetimi ve iç kontrol mekanizması ile ilgili sorunları ve çözüm önerilerini Yönetim Kurulu'na aktarmaktadır.

Kurumsal risk yönetimi alanındaki faaliyetlerin yanı sıra İç Denetim Birimi iç denetim faaliyetlerini sürdürmektedir. Risk odaklı ve proaktif bir yaklaşım ile denetim gerçekleştirilmesi sebebiyle önceliği riskli alanlara veren birim, bulguları en kısa zamanda ilgili ünite ile de paylaşmakta olup ünite tarafından aksiyon planlarının oluşturulmasını sağlamak ve devamında söz konusu bulgulara ilişkin düzeltme işlemlerinin gerçekleştirilip gerçekleştirilmediğini sıkı bir şekilde takip etmektedir.

İç Denetim birimi, yıllık denetim planı çerçevesinde gerçekleştirmekte olduğu denetimleri uygunluk, faaliyet, mali tablolar ve özel denetimler olarak sınıflandırmaktadır. Uygunluk denetimi kapsamında yetkili üst makamlar tarafından belirlenmiş her türlü yasal mevzuata uygunluk kontrol edilmekte; faaliyet denetimleri ile işletme politika ve faaliyetlerinin etkinliği, iş akışları, örgütsel yapı ve iç kontrol

sistemlerinin kurulması ve geliştirilmesi gerçekleştirilmekte; mali tabloların denetimi ile hazırlanmış olan mali tabloların genel kabul görmüş muhasebe ilkelerine uygunluğu denetlenmekte ve raporlanmaktadır. Özel denetimlerde, üst yönetim tarafından talep edilen bir ünite, bir konu veya bir olay üzerine denetim yapılmakta veya denetçinin kendi inisiyatifi ile karar verdiği bir konu olması durumunda birim tarafından denetimler gerçekleştirilmektedir.

Şirket'in konsolide finansal tablolarının hazırlanması

sürecinde kurumsal entegre yönetim sistemi kullanılmakta ve yıllık denetimi planı çerçevesinde Şirket'e bağlı ortaklıkların da denetimleri gerçekleştirilmektedir.

Şirketin İç Kontrol Sistemi ve İç Denetim Faaliyetleri

Hakkında Bilgiler ile Yönetim Organının Bu Konudaki Görüşü

Şirketin iç kontrol sistemi ve iç denetim faaliyetleri hakkında bilgiler ile yönetim organının bu konudaki görüşü, Şirketin mali ve operasyonel faaliyetlerine bağlı olarak risk yönetim ve iç kontrol prosedürleri tamamlanmış olup ilgili sermaye piyasası mevzuatı ve düzenlemeleri doğrultusunda işleyişi ve etkinliği İç Denetim Müdürlüğü tarafından takip edilmektedir.

İştiraklere İlişkin Bilgiler

Sermayeye doğrudan katılım oranının %5'i aştığı iştirakler

Bağlı Ortaklıklar, Finansal Duran Varlıklar ile Finansal Yatırımlar

| Ticaret Unvanı | Şirketin Faaliyet Konusu | Ödenmiş/Çıkarılmış Sermayesi (TL) | Şirketin Sermayedeki Payı |
|---|------------------------------|-----------------------------------|---------------------------|
| Petlim Limancılık Ticaret A.Ş. | Limancılık hizmetleri vermek | 150.000.000.00 | 70 |
| Petkim Specialities Mühendislik Plastikleri San. ve Tic. A.Ş. | Mühendislik plastik üretimi | 100.000.00 | 100 |
| SOCAR Power Enerji Yatırımları A.Ş. | Enerji | 90.000.000.00 | 9.9 |

• Şirketimizin bağlı ortaklık ve iştiraklerinde sahip olduğu paylarda 2017 yılında bir değişiklik olmamıştır.

Şirketin karşılıklı iştirak ilişkisi yoktur.

Şirketin İktisap Ettiği Kendi Paylarına İlişkin Bilgiler

Şirket 2017 yılında kendi paylarını iktisap etmemiştir.

Özel Denetim ve Kamu Denetimine İlişkin Açıklamalar

Türk Ticaret Kanunu'nun 438'nci maddesi uyarınca pay sahiplerinin özel denetim talebi olmamıştır. Şirket, genel kurul tarafından atanan bağımsız denetim şirketi PwC Bağımsız Denetim ve Serbest Muhasebeci Mali Müşavirlik A.Ş. tarafından; 12 aylık dönemlerde tam bağımsız denetime, 6 aylık dönemlerde sınırlı bağımsız denetime tabidir.

Şirket Aleyhine Açılan Davalar ve Olası Sonuçları

31.12.2017 itibarıyla Şirket aleyhine açılmış olan ve Şirketin mali durumunu ve faaliyetlerini etkileyebilecek nitelikte herhangi bir dava bulunmamaktadır.

Şirket ve Yönetim Kurulu Üyeleri Hakkında İdari veya Adli Yaptırımlara İlişkin Açıklamalar

2017 yılı içerisinde yönetim organı üyeleri hakkında mevzuat hükümlerine aykırı uygulamalar nedeniyle uygulanan önemli nitelikte ceza veya yaptırım bulunmamaktadır. T.C. Maliye Bakanlığı'nca, Şirket'in Pygas üretimleri ile ilgili olarak, Pygas'ın ÖTV'li bir GTİP numarasına sahip olduğu iddiası ile 2014 yılı için ÖTV konusunda sınırlı vergi incelemesi başlatılmış olup inceleme sonucunda 25 Ağustos 2017 tarihinde Şirket'e 66 milyon TL ÖTV cezası ve 99 milyon TL tutarında vergi ziyası cezası ve gecikme faizi tebliğ edilmiştir. Bu aşamada herhangi bir ödeme yapılması söz konusu değildir. Söz konusu tebligata ilişkin uzlaşma yoluna gidilmiş olup süreç devam etmektedir. Uzlaşmanın sonucuna göre yargı yoluna gitme seçenekleri de dahil tüm yasal haklarımız kullanılacaktır.

Dönem içerisinde Şirket tarafından ödenen cezalar Konsolide Finansal Tablolara İlişkin Açıklayıcı Dipnotlar, Esas Faaliyetlerden Diğer Giderler notunda Tazminat ve Cazalar başlığı altında yer almaktadır.

Geçmiş Dönem Hedefleri ve Genel Kurul Kararlarına İlişkin Değerlendirmeler

2014 yılının sonundan itibaren petrokimya sektörünün artan kârlılığı ve Şirketimizin 2015 ve 2016 yıllarındaki olumlu performansı dikkate alınarak, 2017 yılı için, maksimum üretim ve hızlı satış stratejisi ile yüksek kârlılık hedeflenmiştir. 2017 yılında bu strateji doğrultusunda yüksek kapasite kullanım oranı, üretim hacmi ve ciro ile üst seviyede bir faaliyet kârlılığı elde edilmiştir.

2017 yılı içinde yapılan Olağan Genel Kurulda alınan kararların gereği yıl içinde yerine getirilmiştir. Konuyla ilgili yerine getirilmeyen karar bulunmamaktadır.

Olağanüstü Genel Kurul Bilgileri

Şirket 2017 yılında Olağanüstü Genel Kurul toplantısı yapmamıştır.

Bağış ve Yardımlar ile Sosyal Sorumluluk Projeleri Çerçevesinde Yapılan Harcamalar

| | |
|--|--------------|
| İzmir İl Emniyet Müdürlüğü Araç Bağışı | 86.651 TL |
| Aliğa Belediyesi Ambulans Yardımı | 155.760 TL |
| Azeri Öğrencilere Yapılan Yardım | 344.218 TL |
| Heydar Aliyev Meslek Lisesi Atölye Binası | 4.926.500 TL |
| Heydar Aliyev Meslek Lisesi Güvenlik Yardımı | 59.059 TL |
| Satranç Turnuvası Veli Katılım Bağışı | 8.500 TL |
| Bakü Yüksek Okulu Öğrencilerine Yapılan Bağış | 56.710 TL |
| Tema Vakfı | 140.000 TL |
| İKSEV 31. İzmir Festivali Sponsorluğu | 278.208 TL |
| Türkiye Engelliler Federasyonu | |
| BOCCIA Milli Takım Sponsorluğu | 35.000 TL |
| Türkiye Satranç Federasyonu Milli Takımı | |
| 12 Yaş Grubu Sporcusu Atakan Mert Biçer için | |
| Brezilya'da Düzenlenen 2017 Dünya Şampiyonası | |
| Seyahat ve Konaklama Sponsorluğu | 8.500 TL |
| Aliğa İlçe Milli Eğitim Müdürlüğü | |
| Kültür, Sanat ve Spor Proje Ekibi Etkinlikleri Sponsorluğu | 47.780 TL |
| İzmir İl Milli Eğitim Müdürlüğü | |
| Öğretmenler Günü Etkinliği Sponsorluğu | 19.287 TL |

Hâkim Şirketle Olan İlişkiler

Şirketin, ana hissedarı olan SOCAR Türkiye Enerji A.Ş. ve diğer grup şirketleriyle olan ilişkilerinde normal ticari faaliyetleri dışında, grup şirketlerinin yönlendirmesi ile diğer grup şirketlerinin yararına olacak ve denkleştirmeyi gerektirecek herhangi bir işlemde bulunmamıştır.

Yönetim Kurulu ve Yönetim Kurulu komitelerinin tabi olduğu mevzuat hükümleri de dikkate alınarak risk yönetimi, gözetim ve denetim faaliyetleri sürdürülmektedir. Bu kapsamda 2017 yılı faaliyetleri için TTK'nın 199. maddesi uyarınca hazırlanan raporda "Bizce bilinen hal ve şartlara göre; 2017 yılında TTK 199. Maddede belirtilen hakim ve bağlı şirketlerle Petkim Petrokimya Holding A.Ş.'nin işlemlerinde her bir hukuki işlemde uygun bir karşı edim sağlanmış, alınan veya alınmasından kaçınılan bir önlem olmamış veya herhangi bir önlemin alınıp alınmaması nedeniyle Şirket zarara uğramamıştır." sonucuna ulaşılmıştır.

Şirketin Yatırım Danışmanlığı ve Derecelendirme Gibi Konularda Hizmet Aldığı Kurumlarla Arasında Çıkan Çıkar Çatışmaları ve Bu Çıkar Çatışmalarını Önlemek İçin Şirketçe Alınan Tedbirler

Şirketin yatırım danışmanlığı ve derecelendirme gibi konularda hizmet aldığı kurumlarla arasında çıkar çatışmaları yaşanmamıştır.

İşletmenin Performansını Etkileyen Ana Etmenler, İşletmenin Faaliyette Bulunduğu Çevrede Meydana Gelen Önemli Değişiklikler, İşletmenin Bu Değişikliklere Karşı Aldığı Önlemler

Şirket'in faaliyette bulunduğu çevrede meydana gelen önemli değişiklikler ve performansını etkileyen ana etmenler risk yönetimi çalışmalarında dikkate alınmakta ve gerekli görülen kontroller ilave edilmektedir.

YÖNETİMİN FİNANSAL DURUM DEĞERLENDİRMESİ

a) 2017 yılında, petrokimya sektöründeki pozitif koşulların en üst seviyede değerlendirilmesi amacıyla Şirketimiz maksimum üretim ve satış stratejisi belirlemiştir. Bu strateji çerçevesinde, yüksek üretim performansı en önemli hedeflerimizden birisi olmuştur. Kapasite kullanımının %97 ile yüksek oranda gerçekleştiği görülmüştür. Ciromuz 7.364 milyon TL ve brüt kâr marjımız %25,2 gerçekleşmiştir.

Mali risklerimiz ile ilgili yıllardır devam eden muhafazakar yaklaşımımızın sürdürülmesi ile ekonomik konjonktürden en az seviyede etkilenen şekilde bilanço yapısı korunmuş ve risklerimiz minimum seviyede tutulmuştur.

b)

| Başlıca Finansal Göstergeler | | |
|------------------------------|-------|-------|
| | 2016 | 2017 |
| CİRO | 4.533 | 7.364 |
| BRÜT KAR MARJİ | %21,1 | %25,2 |
| FAVÖK (MİLYON TL) | 890 | 1.791 |
| NET KAR (MİLYON TL) | 732 | 1.389 |
| BORÇ/ÖZKAYNAK | %104 | %102 |
| ÜRETİM (BİN TON) | 3.129 | 3.419 |

c) Hesap dönemi içerisinde Şirket sermayesinin karşılıksız kalması durumu söz konusu olmamıştır.

Şirketimizin esas faaliyetlerinden elde ettiği kârlılık ile finansal pozisyonu güçlüdür. Bu sebeple Şirket'in finansal durumunun iyileştirilmesi ihtiyacı gerekli görülmemiştir. Şirketimiz, sektördeki olumlu konjonktürün önümüzdeki yıllarda da devam etmesi halinde 2015 ve 2016 yılındaki performansı ile, piyasa koşullarından en üst seviyede faydalanarak yüksek kârlılık seviyelerine ulaşabileceğini göstermiştir.

KÂR DAĞITIM POLİTİKASI

Yönetim Kurulu'muzun 25/02/2014 tarih ve 3/10 sayılı kararı ile şirketimizin 2013 ve izleyen yıllara ilişkin Kâr Dağıtım Politikasının aşağıdaki şekilde belirlenmiştir:

Şirket Esas Sözleşmesinin "Kârın Tespiti", "Yedek Akçe" ve "Kârın Ödeme zamanı ve Şekli" adlı 37,38 ve 39. maddelerinde kâr dağıtım politikası Türk Ticaret Kanunu ve Sermaye Piyasası Kurulu'nun ilgili hükümlerine uygun olarak düzenlenmiş bulunmaktadır.

- Bu çerçevede; 2013 ve izleyen yıllara ilişkin kâr dağıtım politikası olarak; Şirket, orta ve uzun vadeli stratejileri, yatırım ve finansal planları ile piyasa koşulları ve ekonomideki gelişmeleri de göz önünde bulundurarak hissedarlarına azami oranda nakit kâr payı dağıtılmasını prensip olarak benimsemiştir.
- Şirket Esas Sözleşmesinin 37. maddesine uygun olarak kâr payı avansı dağıtılabilir.
- İlgili tebliğlere uygun olarak dağıtılabilecek kâr oluşması durumunda; Sermaye Piyasası Kurulu ve Türk Ticaret Kanunu hükümleri çerçevesinde, Şirketin yıllık dağıtılabılır kârının %50'sinden az olmamak üzere Yönetim Kurulu'nca alınacak nakit ve/veya pay şeklinde ve/veya taksitle kâr dağıtım kararı, Genel Kurul'un onayına sunulacaktır ve dağıtım yasal süreler içerisinde tamamlanacaktır.

- Şirket Esas Sözleşmesine göre birinci temettünün dağıtımından sonra kalandan, dağıtılabılır kârın %0,1'ini geçmemek üzere Genel Kurul tarafından belirlenecek bir miktar, Yönetim Kurulu Üyelerine kâr payı olarak dağıtılır.
- Kâr dağıtım politikasının uygulamasında pay sahiplerinin menfaatleri ile şirket menfaati arasında tutarlı bir politika izlenir.
- Kâr payının, pay sahiplerine hangi tarihte verileceği Yönetim Kurulu'nun teklifi üzerine Genel Kurul tarafından hükme bağlanır. Kâr payı ödemeleri yasal süre içinde gerçekleştirilir. Diğer dağıtım yöntemlerinde ise SPK'nın ilgili mevzuat, tebliğ ve düzenlemelerine uygun hareket edilir.
- Hesaplanan "net dağıtılabılır dönem kârı", çıkarılmış sermayenin %5'inin altında kalması durumunda kâr dağıtım yapılmayabilir.
- Yönetim Kurulu, kâr dağıtım yapılmadığı takdirde kârın neden dağıtılmayacağını ve dağıtılmayacak kârın nasıl kullanılacağını Genel Kurul'da pay sahiplerinin bilgisine sunar.

RİSKLER VE YÖNETİM ORGANININ DEĞERLENDİRMESİ

Kurumsal Risk Yönetimi Uygulamaları

Şirket faaliyetlerini şeffaf, hesap verebilir, adil ve sorumlu bir şekilde yürütmektedir. Yönetim Kurulu, başta pay sahipleri olmak üzere şirketin menfaat sahiplerini etkileyebilecek olan risklerin etkilerini en aza indirebilecek risk yönetimi, bilgi sistemleri ve süreçlerini de içerecek şekilde iç kontrol sistemlerini, ilgili Yönetim Kurulu komitelerinin görüşünü de dikkate alarak oluşturmaktadır.

Riskin Erken Saptanması Komitesi, Şirketi etkileyebilecek stratejik, finansal, operasyonel vb. her türlü riskin erken tespiti, değerlendirilmesi, etki ve olasılıklarının hesaplanması, bu risklerin Şirketin kurumsal risk alma profiline uygun olarak yönetilmesi, raporlanması, tespit edilen risklerle ilgili gerekli önlemlerin uygulanması, karar mekanizmalarında dikkate alınması ve bu doğrultuda etkin iç kontrol sistemlerinin oluşturulması ve entegrasyonu konularında Yönetim Kurulu'na tavsiye ve önerilerde bulunmaktadır. Riskin Erken Saptanması Komitesi tarafından 2017 yılı içinde 6 adet toplantı gerçekleştirilmiş olup bu toplantıların raporları Yönetim Kurulu'na sunulmuştur.

Riske karşı tutumun belirlendiği risklerin ele alınması sürecinde yapılan analiz ve değerlendirmeler neticesinde dört farklı tutum arasında karar verilmektedir. Bunlar; kabul et, azalt, transfer et ve kaçınmadır. Kurumsal risk yönetimi faaliyetlerinin sistematik olarak yönetilebilmesi için Şirket riskleri 4 ana kategoride toplamıştır: stratejik riskler, finansal riskler, operasyonel riskler ve dış risklerdir.

Stratejik Riskler

Stratejik riskler Şirket'in kısa, orta ve uzun vadeli stratejilerinin önünde engel oluşturabilecek satış, tedarik zinciri, yatırım ve proje ve uyum risklerinden oluşmaktadır.

Satış risklerinin yönetilmesinde sürece bir bütün olarak bakılmaktadır. Pazar analizleri yapılmakta, global kapasiteler ve sektördeki rekabet koşulları takip edilmektedir. Böylelikle

Şirket için en uygun olan satış stratejileri belirlenmekte ve maksimum müşteri memnuniyeti hedeflenmektedir.

Tedarik zinciri risklerinde Şirket'in en önemli girdisi olan Nafta üzerine analizler yapılmakta bunun dışında diğer hammadde ve malzemeler ile hizmet tedariki süreçlerinin etkin bir şekilde yönetilebilmesi için analizler yapılmaktadır.

Şirket yurt içi ve yurt dışı faaliyetlerinde birçok yasa ve mevzuata tabi olmaktadır. Uyum riski kapsamında bu yasa ve mevzuatlar sistematik olarak takip edilmekte, personel eğitim ve seminerler ile bilgilendirilmekte ve oluşturulan tablolar periyodik olarak güncellenmektedir. Gerekli görüldüğü durumlarda danışmanlık hizmeti alınmakta ve maruz kalılabilecek risk en aza indirilmeye çalışılmaktadır.

Finansal Riskler

Finansal riskler kapsamında Şirket faiz, kur, kredi ve likidite risklerini yönetmektedir. Ulusal ve uluslararası ekonomik gelişmeleri sürekli takip eden Şirket, ekonomideki gelişmelerin varlık ve yükümlülüklerde yaratacağı etkiyi dikkate alarak gerekli önlemleri almaktadır.

Faiz riskinin yönetilebilmesi için faize duyarlı varlık ve yükümlülüklerin miktar, vade ve faiz oranları dikkatle takip edilmekte ve Şirket lehine olacak şekilde dengelenmektedir.

Şirket gerek mal alımlarında gerekse de mal satışlarında yüksek miktarda dövizli işlemler yapmaktadır. Bu nedenle ilgili müdürlük bünyesinde döviz işlemleri sıkı bir şekilde takip edilmektedir. Döviz kuru riskleri ağırlıklı olarak bilanço içi işlemlerle yönetilmeye çalışılmaktadır.

Likidite risklerinin yönetiminde aktif-pasif dengesine önem veren Şirket vade uyumsuzluklarıyla ve ödeme sorunlarıyla karşılaşmamak adına likiditeyi günlük bazda takip etmektedir. Kredi risk yönetimi politikalarıyla alacaklarının tahsilatını kolaylaştıracak sistemleri aktif olarak kullanmaktadır. Bu yöntemle alacaklarının likiditesini artırmakta aynı zamanda garanti altına almaktadır.

Operasyonel Riskler

Operasyonel riskler kapsamında çevre, iş sağlığı ve güvenliği, insan kaynakları, bilgi teknolojileri ve güvenlik risklerinin yönetilmesi üzerine çalışmalar yürütmektedir. Temelde operasyonların güvenli bir şekilde yönetilmesini hedefleyen operasyonel risk çalışmaları aynı zamanda yasa ve mevzuatlara uyum ve fiziki varlıkların korunmasını da hedeflemektedir.

Çevresel riskler ve iş sağlığı ve güvenliği riskleri Şirket'in üzerinde hassasiyetle ve duyarlılıkla durduğu alanların başında gelmektedir. Operasyonları esnasında çevresel ve iş sağlığını tehlikeye atacak risklere mutlak suretle dikkat etmekte, yasa ve mevzuat sürekli olarak takip edilmekte ve personele eğitimler verilmektedir. Bunun yanında acil durumlarda en kısa zamanda ve en etkin müdahalenin yapılabilmesi için acil müdahale planları oluşturulmakta ve tatbikatlar yapılmaktadır. Üretim sonucunda oluşan atıkların yasalara ve mevzuatlara uyumunun denetlenmesi adına numune analizleri yapılmakta, günlük ve anlık bazda takip edilmektedir. Yıl içerisinde gerçekleştirilen periyodik denetimler, sistem üzerinde oluşturulmuş olan olay tespit ve bildirim formları ile çevre ve iş sağlığı ve güvenliği risklerinin insan, süreç veya sistem nedeniyle mi ortaya çıktığı tespit edilmekte ve gerekli düzeltmeler gerçekleştirilmektedir. Böylelikle operasyonlar daha güvenli hale getirilmektedir.

Şirket hedef ve stratejilerinin gerçekleştirilmesi, çalışan memnuniyetinin en üst seviyede tutulması ve kurumsal bağlılığın artırılması adına insan kaynakları alanındaki riskler de takip edilmektedir. Bu alanda yapılan çalışmalar aynı zamanda Şirket değerleri arasında da yer alan çalışan odaklılık prensibiyle yapılmaktadır. Çalışana çeşitli alanlarda verilen eğitimler ile mesleki bilgisi, çalışanlar için düzenlenen aktiviteler ile çalışan motivasyonu artırılmaktadır.

Bilgi teknolojileri alanına sürekli olarak yatırım yapan Şirket, bu alanda ortaya çıkabilecek riskler konusunda gerek bünyesinde bulunan personel ile gerektiği durumlarda da danışmanlık olarak riskleri yönetmeye çalışmaktadır. Program değişikliklerinde ve revizyonlarında danışmanlık alınarak çalışmalar yürütülmekte ve danışmanlardan gelen öneriler en kısa zamanda hayata geçirilmektedir. Periyodik olarak yedeklemeler yapılmakta ve kurumsal bilgi kaybının önüne geçilmesi için önlemler alınmaktadır.

Şirket genelinde güvenliğin sağlanması adına faaliyet gösteren Güvenlik Müdürlüğü, Güvenlik Yönetimi Standardı ve ilgili yasa ve mevzuatlarla uyumlu şekilde aldığı önlem ve gerçekleştirdiği uygulamalar ile caydırıcı ve önleyici faaliyetlerde bulunmaktadır. Bunun yanı sıra teknolojiye de etkin bir şekilde yararlanılmakta, yeterli miktarda araç ve teçhizat bulundurulmaktadır. Güvenlik personelinin eğitim ve talimlerine önem verilmekte ve bu alanda çalışmalar periyodik olarak gerçekleştirilmekte ve denetlenmektedir. Alınan güvenlik önlemlerinin yanı sıra geniş kapsamlı sigortalar ile de Şirket varlıkları güvence altına alınmaktadır.

Dış Riskler

Şirket operasyonları esnasında karşılaşılabileceği doğal afetlerden kaynaklanan riskler, ulusal ve uluslararası ekonomik riskler ve politik riskler ile ilgili de çalışmalar yürütmektedir.

Karşılaşılabilecek muhtemel doğal afet riskleri ile ilgili olarak acil durum ve iş sürekliliği planları hazırlanmakta, periyodik olarak acil müdahale eğitimleri verilmektedir. Ünitelerde periyodik olarak tatbikatlar gerçekleştirilmektedir. Bunların yanında doğal afet risklerine karşı varlıklar sigortalanmıştır.

Şirket hammadde tedarikinde büyük oranda yurt dışına bağlı bulunmaktadır. Bu nedenle gerek ülke içi ekonomik ve politik durumlar gerekse de tedarikçi ülkelerdeki ekonomik ve politik durumlar ulusal ve uluslararası yayınlar aracılığıyla takip edilmekte ve çalışmalar periyodik olarak güncellenmektedir.

KURUMSAL YÖNETİM İLKELERİNE UYUM RAPORU

BÖLÜM 1: KURUMSAL YÖNETİM İLKELERİNE UYUM BEYANI

Şirket, Petkim Petrokimya Holding A.Ş. ticaret unvanıyla, Aliğa Ticaret Sicil Müdürlüğüne bağlı 314 Ticaret Sicil numarasıyla, Siteler Mahallesi Necmettin Giritlioğlu Caddesi No: 6 Aliğa 35800 İZMİR adresinde faaliyet göstermektedir. Reşitpaşa Mahallesi Eski Büyükdere Cad. Park Plaza No: 14 2. Kat 8 no'lu Bağımsız Bölüm Şişli İstanbul adresinde şubesi ve Haydar Aliyev 121, "SOCAR Tower" 14. kat, Bakü, Azerbaycan adresinde Temsilciliği bulunmaktadır. Şirket'in internet sitesi adresi www.petkim.com.tr'dir.

Şirket, kurumsal yönetim uygulamalarında, Sermaye Piyasası Kurulu (SPK) Kurumsal Yönetim İlkeleri'ne (İlkeler) uyuma azami özen göstermekte olup uyum sağlanamayan alanlarda ise gerekçeleri ve ilkelere uymama nedeniyle oluşabilecek çıkar çatışmalarına karşı alınan önlemleri ilgili bölümlerde açıklamaktadır. Şirket, faaliyet raporu ve internet sitesini İlkeler'e uyum çerçevesinde güncelleyerek paydaşlarının hizmetine sunmakta, pay sahipleri kapsamlı bilgiye Şirket'in internet sitesinden ulaşabilmekte, ayrıca pay sahipleri Yatırımcı İlişkileri Koordinatörlüğü'ne sorularını yöneltebilmektedirler.

Şirketimizde, kurumsal yönetim derecelendirme faaliyeti 2009 yılında başlamıştır. 2009 yılında 7.71 derecelendirme puanı ile Şirketimiz Borsa İstanbul'un Kurumsal Yönetim Endeksine dahil olmuştur. Şirketimiz, o tarihten bu yana her yıl periyodik olarak kurumsal yönetim derecelendirme çalışması yaptırmış, 2010 yılında 8.19 olan puanını her yıl artırarak 2015 yılında 9.03'e çıkarmıştır.

Kurumsal yönetim derecelendirme faaliyetleri kapsamında 2009 yılından 2015 yılına kadar her yıl notumuz artarak 10 üzerinden 9,03 olmuş ve süreçte kurumsal yönetim uygulamalarımızda çok üst bir seviyeye gelinmiştir. 2016 yılında kurumsal yönetim derecelendirmesine son verilmiştir.

SPK'nın "Özel Durumların Kamuya Açıklanması Tebliği" çerçevesinde BİST'e 2017 yılında toplam 22 adet özel durum açıklaması yapılmıştır. Yıl içinde SPK düzenlemeleri uyarınca, özel durum açıklamaları için SPK ve BİST tarafından ek açıklama istenmemiştir. Sermaye Piyasası Kurulu tarafından özel durum açıklamalarına uyulmaması nedeniyle uygulanan herhangi bir yaptırım yoktur. Şirket tüm özel durum açıklamalarını zamanında yapmıştır.

a) Uygulanması zorunlu olup uygulanmayan İlkeler

Yoktur.

b) Uygulanması zorunlu olmayan İlkeler

Birikimli oy sisteminin kullanılmaması: Birikimli oy sistemi pratik bir uygulama olmaması nedeniyle Petkim tarafından benimsenmemiştir.

Esas sözleşmede pay sahiplerine özel denetçi atanması hakkı sağlanması ve azınlık hakları ile ilgili ek düzenleme bulunmaması: Esas sözleşmede pay sahiplerinin genel kurulda özel denetçi atanmasını talep etme konusunda bir düzenleme yapılmamış olmakla birlikte, pay sahiplerinin bilgi alma ve inceleme hakkı TTK Md. 438 ile yasal güvence altına alınmıştır.

Oy hakkı üzerinde imtiyazlar bulunması: T.C. Özelleştirme İdaresi Başkanlığı'na ait olan C grubu Hisse'nin sahip olduğu imtiyazlar kanuni bir düzenleme olup, değiştirilmesi Şirket'in yetkileri dahilinde değildir.

Şirket, yönetim kurulunda kadın üye oranı için %25'ten az olmamak kaydıyla bir hedef oran ve hedef zaman belirlenir ve bu hedeflere ulaşmak için politika oluşturur: Konu şirketçe değerlendirilmektedir.

Şirket esas sözleşmesi gereği genel kurul toplantısı Şirket merkezinin bulunduğu yer olan Aliğa-İzmir'de yapılmaktadır.

Yönetim kurulu üyelerinin görevleri esnasındaki kusurları ile şirkette sebep olacakları zarar, şirket sermayesinin %25'ini aşan bir bedelle sigorta edilir: Konu şirketçe değerlendirilmektedir.

Bu İlkelere tam olarak uyulmaması nedeniyle meydana gelen çıkar çatışmaları bulunmamaktadır.

Dönem İçinde İlkelere Uyum İçin Yapılan Çalışmalar

Şirket'in internet sitesi güncel ve kamuyu aydınlatma aracı olarak etkin bir şekilde kullanılmaktadır.

Faaliyet raporu gözden geçirilerek, ilkelere tam uyum açısından gerekli revizyonlar gerçekleştirilmiştir.

Genel Kurul'da, ilkelere bu konuda yer alan yönetim kurulu üye adayları hakkında bilgi verilmesi, en az 3 hafta önce gündemin ve ilgili bilgilendirme dokümanlarının ilanı, imtiyazlı paylar hakkında bilgi verilmesi, yöneticilerin toplantıda hazır bulunması, medya ve menfaat sahiplerinin toplantıya davet edilmesi, oylamalarda el kaldırma suretiyle açık oylamanın kullanılması ve bu prosedürün ortaklara önceden duyurulması, vekâletname örneklerinin ilanı konularında uyulması gereken esaslar uygulanmıştır.

BÖLÜM II: PAY SAHİPLERİ

2.1. Yatırımcı İlişkileri Bölümü

Şirket'te mevcut ve potansiyel pay sahipleri ile ilişkilerin düzenli bir şekilde yürütülmesi, yatırımcı ve analist

sorularının en verimli şekilde cevaplanması ve Şirket değerinin arttırılmasına yönelik çalışmalar Yatırımcı İlişkileri Koordinatörlüğü tarafından yürütülmektedir.

Sermaye Piyasası Kurulu'nun II-17.1. sayılı Kurumsal Yönetim Tebliği'nin 11'nci maddesi kapsamında şirketimizde yatırımcı ilişkileri yöneticisi olarak Kurumsal Yönetim Derecelendirme Uzmanlığı Lisansına

(Lisans No: 700269) ve Sermaye Piyasası Faaliyetleri İleri Düzey Lisansı'na (Lisans No: 203652) sahip Mustafa ÇAĞATAY, yatırımcı ilişkileri bölümümüzde üye olarak İlkey ÇETİN görev yapmaktadır.

Yatırımcı İlişkileri Bölümünün dönem içinde yürüttüğü faaliyetlere ilişkin rapor 15.12.2017 tarihinde yönetim kuruluna sunulmuştur.

Şirket, Kurumsal Yönetim İlkelerini esas alarak pay sahipleri ile ilişkiler kapsamında aşağıdaki faaliyetleri

yürütmektedir:

- Sermaye Piyasası Mevzuatı gerekliliklerini yerine getirmek ve Kurumsal Yönetim İlkelerine uyum amaçlı, Şirket içi ve dışı gerekli bilgilendirmeleri yaparak ilgili süreçleri takip etmek, iyileştirmeleri yapmak,
- SPK, BİST ve Merkezi Kayıt Kuruluşu (MKK) ile iletişimi sağlamak,
- Mevzuat ve Şirket'in bilgilendirme politikası çerçevesinde, kamuya yapılacak Özel Durum Açıklamalarını düzenlemek, Kamuyu Aydınlatma Platformu'na iletmek, Şirket Bilgilendirme Politikası ve ilgili mevzuat uyarınca kamuya yapılan açıklamaları takip etmek,
- Kurumsal Yönetim İlkelerine uyum ile ilgili iyileştirmeleri yapmak,
- Pay sahiplerine ilişkin kayıtların güncel olarak izlenmesini sağlamak,
- Hisse senetleri ile ilgili işlemleri yapmak,
- Pay sahipleri, mevcut ve potansiyel yatırımcıları düzenli olarak şirket faaliyetleri, finansal durum ve stratejilere yönelik eşzamanlı, eksiksiz ve en doğru şekilde bilgilendirmek,

- Şirket hakkında araştırma yapan analistlerin yazılı, sözlü bilgi taleplerini (ticari sır niteliğini taşıyan bilgiler hariç) karşılamak, Şirket'i en iyi şekilde tanıtarak yatırımcılar için hazırlanan raporların doğru ve eksiksiz şekilde hazırlanmasını sağlamak,
- Şirket tarafından düzenlenen toplantılar ile yurt içi ve yurt dışı firmalarla yapılan iş birlikleri ile konferans ve toplantılara katılarak yatırımcıları düzenli olarak bilgilendirmek,
- Kurumsal internet sitemiz (www.petkim.com.tr) içinde yer alan Yatırımcı İlişkileri bölümünün içeriğini Türkçe ve İngilizce olarak hazırlamak, bilgileri güncellemek,
- Olağan ve Olağanüstü Genel Kurul toplantıları ile ilgili tüm işlemlerin, yürürlükteki mevzuat ve Şirket Ana Sözleşmesine uygun olarak yürütülmesini gözetmek,
- Yatırımcı İlişkileri Koordinatörlüğü'nün iletişim bilgileri aşağıdaki gibidir:
- Petkim Yatırımcı İlişkileri İletişim Bilgileri

Mustafa ÇAĞATAY (Yatırımcı İlişkileri Koordinatörü)

Telefon: 0 232 - 616 12 40 / 2501

E-posta: mcagatay@petkim.com.tr

İlkey ÇETİN (Yönetici)

Telefon: 0 232 - 616 12 40 / 4438

E-posta: icetin@petkim.com.tr

2017 yılında telekonferans, yatırımcı konferansı ve internet sitesi aracılığıyla yatırımcılar bilgilendirilmiştir. Aynı dönemde dördü telekonferans şeklinde olmak üzere toplam 7 yatırımcı bilgilendirme toplantısı organize edilerek Üst Yönetim tarafından şirketin finansal durumu, stratejileri ve faaliyetleri hakkında yatırımcıların bilgilendirilmesi sağlanmıştır.

2017 yılı içinde, pay sahiplerinin, şirketin faaliyetleri, genel kurul toplantıları ve hisse senedi işlemleri ile ilgili sözlü ve yazılı sorularına, aylık ortalama 40 adet bilgi talebine (gizli ve ticari sır niteliğindeki bilgiler hariç olmak üzere) cevap verilmiştir.

31.12.2017 itibarıyla Şirket aleyhine açılmış olan ve Şirketin mali durumunu ve faaliyetlerini etkileyebilecek nitelikte herhangi bir dava bulunmamaktadır.

KURUMSAL YÖNETİM İLKELERİNE UYUM RAPORU

2.2. Pay Sahiplerinin Bilgi Edinme Haklarının Kullanımı

Bilgi edinme haklarının kullanımında, pay sahipleri arasında ayırım yapılmamaktadır. Pay sahipliği haklarının sağlıklı olarak kullanılabilmesi için gerekli olan bütün bilgi ve belgeler kurumsal web sitesi (www.petkim.com.tr) vasıtasıyla pay sahiplerinin kullanımına eşit bir şekilde sunulmaktadır. Pay sahiplerinin haklarının kullanımını etkileyebilecek gelişmeler Kamu Aydınlatma Platformu (KAP)'a açıklama olarak gönderilmekte ayrıca web sayfamızdan da İngilizce ve Türkçe duyuru halinde yayımlanmaktadır.

Esas sözleşmede pay sahiplerinin genel kurulda özel denetçi atanmasını talep etme konusunda bir düzenleme yapılmamış olmakla birlikte, pay sahiplerinin bilgi alma ve inceleme hakkı TTK Md. 438 ile yasal güvence altına alınmıştır. Bu dönem içinde özel denetçi tayini talebi olmamıştır.

2.3. Genel Kurul Toplantıları

Şirket 2017 yılında Olağan Genel Kurul toplantısı yapmıştır. Genel Kurul toplantısı öncesinde toplantı ve gündemdeki konular ile ilgili KAP'ta detaylı açıklamalar yapılmıştır.

2016 faaliyet yılı Olağan Genel Kurul Toplantısı 29 Mart 2017 tarihinde saat 13:00'da Aliğa - İzmir'deki Şirket merkezinde yapılmış, 11 Nisan 2017 tarihinde tescil edilmiştir. Fiziken toplanan Olağan Genel Kurul Toplantısı, eş zamanlı olarak, 28 Ağustos 2012 tarih ve 28395 sayılı Resmi Gazete'de yayımlanan "Anonim Şirketlerde

Elektronik Ortamda Yapılacak Genel Kurullara İlişkin Yönetmelik" ve 29 Ağustos 2012 tarih ve 28396 sayılı Resmi Gazetede yayınlanan "Anonim Şirketlerin Genel Kurullarında Uygulanacak Elektronik Genel Kurul Sistemi Hakkında Tebliğ"e uygun olarak Elektronik Genel Kurul Sistemi içinde yürütülmüştür.

2017 yılında yapılan Olağan Genel Kurul toplantısına Şirket'in "Şeffaflık" ilkesi gereği tüm pay ve menfaat sahipleri ile basın yayın organları davet edilmiştir.

Genel Kurul öncesinde kendisini vekil vasıtasıyla temsil ettirecekler için vekâletname örnekleri ilan metninde yer almakta ve internet sitemizde bulunmaktadır. Toplantıdan önce, toplantıda oy kullanma prosedürü ilan edilmekte ve elektronik ortamda pay sahiplerinin bilgisine sunulmaktadır.

Genel Kurul toplantısına MKK'dan alınan pay sahipleri listesinde bulunup Şirket'e başvuran hissedarlar ve temsilcileri, Yönetim Kurulu Üyeleri, Şirket Denetçisi, Genel Müdür ve Genel Müdür Yardımcıları ile Şirket'in Genel Kurul hazırlıklarını yapan Yönetim Kurulu Koordinatörlüğü katılmıştır.

Genel Kurul'da pay sahipleri soru sorma haklarını kullanmış, sorular toplantı sırasında cevaplanmıştır. Genel Kurul gündem maddelerine göre düzenlenen tutanak, aynı gün içinde KAP'a Özel Durum Açıklaması olarak gönderilerek kamuya duyurulmaktadır. Genel Kurul Tutanakları TTSG'de tescil ve ilan edilmektedir. Petkim web sitesinde Genel Kurul tutanakları, hazır bulunanlar listesi, gündemler, bilgilendirme dokümanı ve ilanlar tüm yatırımcıların bilgisine sunulmaktadır.

Genel Kurul'a davet; toplantı tarihi, yeri ve gündem maddeleri hakkında bilgiler usulüne uygun olarak KAP'a yapılan özel durum açıklaması ve Türkiye Ticaret Sicili Gazetesi ile ulusal gazetelere verilen ilanlar aracılığıyla toplantıdan 3 hafta önce duyurulmaktadır.

Yıllık faaliyet raporu dahil finansal tablo ve raporlar, kâr dağıtım önerisi, Genel Kurul gündem maddeleriyle ilgili hazırlanan bilgilendirme dokümanı ve gündem maddelerine dayanak teşkil eden diğer belgelerle Esas Sözleşme'nin son hali ve Esas Sözleşme 'de değişiklik yapılacaksa tadil metni ve gerekçesi, Genel Kurul toplantısına davet için yapılan ilan tarihinden itibaren, mümkün olan en fazla sayıda pay sahibine ulaşmayı sağlayacak şekilde, Şirket merkezi ve web sitesinde pay sahiplerinin en rahat şekilde ulaşabileceği yerlerde incelemeye açık tutulmaktadır.

2017 yılında yapılan Genel Kurul'da muhalefet şerhi önerisi iletilmemiştir. Dilek ve temenniler maddesinde söz alan pay sahipleri şirketin gidişatı, proje ve yatırımlar hakkında görüşlerini belirterek sordukları sorulara Şirket yetkilileri cevap vermiştir.

Dönem içinde yönetim kurulunda karar alınabilmesi için bağımsız yönetim kurulu üyelerinin çoğunluğunun olumlu oyunun arandığı ve olumsuz oy vermeleri nedeniyle kararın genel kurula bırakıldığı işlemler olmamıştır.

Yönetim kontrolünü elinde bulunduran pay sahiplerinin, yönetim kurulu üyelerinin, idari sorumluluğu bulunan yöneticilerin ve bunların eş ve ikinci dereceye kadar kan ve sıhrî hısımlarının, ortaklık veya bağlı ortaklıkları ile çıkar çatışmasına neden olabilecek önemli bir işlem yapması ve/veya ortaklığın veya bağlı ortaklıklarının işletme konusuna giren ticari iş türünden bir işlemi kendi veya başkası hesabına yapması ya da aynı tür ticari işlemlerle uğraşan bir başka ortaklığa sorumluluğu sınırsız ortak sıfatıyla girmesi gibi bir durum söz konusu olmamıştır.

Şirket genel kurulunca verilen izin çerçevesinde yönetim kurulu üyeleri şirketle kendisi veya başkası adına işlem yapmamış ve rekabet yasağı kapsamında faaliyetlerde bulunmamışlardır.

2017 yılı içinde yapılan Olağan Genel Kurul Toplantısı'nda alınan kararların gereği yıl içinde yerine getirilmiştir. Konuyla ilgili yerine getirilmeyen karar bulunmamaktadır.

Şirket tarafından pay sahiplerine, 2016 yılında yapılan bağış ve yardımlar hakkında, 2017 yılı Olağan Genel Kurul öncesi bilgilendirme dokümanında detaylı bilgi verilmiştir. Ayrıca konu Olağan Genel Kurul toplantı gündemine alınmış ve Genel Kurul'da pay sahipleri bilgilendirilmiştir.

2017 yılında Şirketimiz tarafından 5.637.538 TL bağış ve yardımda bulunulmuştur.

2.4. Oy Hakları ve Azlık Hakları

Şirket Esas Sözleşmesi'nin 32. Maddesinde Genel Kurul Toplantılarında her hissenin bir oy hakkı olduğu belirtilmiştir. Pay sahibi olmayan kişinin temsilci olarak vekâleten oy kullanmasını engelleyen bir hüküm Esas Sözleşme'mizde yoktur. Vekâleten oy kullanmaya ilişkin SPK'nın düzenlemelerine uyulur. C grubu hisse yönetim kuruluna aday gösterme konusunda imtiyaza sahiptir.

Ayrıca Şirket Esas Sözleşmesi'nin 15. maddesinde belirtilen konularda yönetim kurulunda alınan kararların geçerliliği C grubu hissenin olumlu oy kullanmasına bağlıdır.

Azınlık payları doğrudan veya vekilleri aracılığı ile Genel Kurul'da temsil edilmektedir. Şirket'in ana hissedarları ile karşılıklı iştirak ilişkisi bulunmamaktadır. Şirket Esas Sözleşmesinde Birikimli Oy Kullanma yöntemine ilişkin hüküm bulunmamaktadır. Azınlık pay sahiplerinin Yönetim Kurulu'na temsilci göndermelerini teminen Esas Sözleşme'de birikimli oy kullanma yöntemine yer verilmesi konusunda bir düzenleme yapılmamıştır.

Esas Sözleşme'de pay sahiplerinin Genel Kurul'da özel denetçi atanmasını talep etme konusunda bir düzenleme yapılmamış olmakla birlikte, pay sahiplerinin bilgi alma ve inceleme hakkı TTK Md. 438 ile yasal güvence altına alınmıştır.

Ayrıca Şirket Esas Sözleşmesi'nin 30. Maddesine göre; Şirket sermayesinin en az yirmide birini oluşturan pay sahipleri, yönetim kurulundan, yazılı olarak gerektirici sebepleri ve gündemi belirterek, genel kurulu toplantıya çağırmasını veya genel kurul zaten toplanacak ise, karara bağlanmasını istedikleri konuları gündeme koymasını isteyebilirler.

2.5. Kâr Payı Hakkı

Şirket'in kâr dağıtım uygulamaları, TTK, Sermaye Piyasası Mevzuatı ve Şirket'in Esas Sözleşmesinin 37, 38 ve 39. Maddelerine uygun olarak düzenlenmiştir.

Şirket kârına katılım konusunda Esas Sözleşme'de imtiyaz bulunmamaktadır. Şirket kâr dağıtım politikasını oluşturarak genel kurulun bilgisine sunmuştur. Kâr Dağıtım Politikası ile ilgili bilgi, faaliyet raporunda ve Şirket'in internet sitesinde (www.petkim.com.tr) Yatırımcı İlişkileri/ Kurumsal Yönetim/ Kâr Dağıtım Politikası başlığı altında yer almaktadır.

Şirketimizin 29.03.2017 tarihinde yapılan Olağan Genel Kurulunda 600.000.000,00 TL (brüt %40) kâr dağıtımına 14.04.2017 tarihinde başlanması kararlaştırılmıştır. Kâr dağıtımını, 14.04.2017 tarihinde gerçekleştirilmiştir.

2.6. Payların Devri

Şirket Esas Sözleşmesi 9. maddesinde payların devrine kısıtlamalar getirmiştir.

Madde 9- Borsada işlem gören paylar hariç olmak üzere nama yazılı payların devrinin geçerliliği Yönetim Kurulu'nun onayına tabidir. Yönetim Kurulu'nun pay devrine onay verebilmesi için C grubu payı temsilen seçilen yönetim kurulu üyesinin olumlu oyunun bulunması şarttır.

C grubu pay, 4046 Sayılı Kanun'un T.C. Başbakanlık Özelleştirme İdaresi Başkanlığı'na verdiği yetkileri esas itibarı ile haiz bir başka Türk Kamu Kuruluşu'na devredilebilir. Bu durumda devir Yönetim Kurulu kararını gerektirmeksizin derhal pay defterine işlenir.

Enerji Piyasası Düzenleme Kurumu'ndan alınan önlisans süresi içerisinde ve üretim lisansı alınıncaya kadar, veraset ve iflas nedenleri ile Elektrik Piyasası Lisans Yönetmeliği'nin 57nci maddesinde belirtilen istisnalar dışında, Şirket ortaklık yapısının doğrudan veya dolaylı olarak değişmesi, payların veya pay senetlerinin devri veya devir sonucunu doğuracak iş ve işlemler yapılamaz.

Enerji Piyasası Düzenleme Kurumu'ndan üretim lisansı alındıktan sonra Şirket sermayesinin yüzde beş veya daha fazlasını temsil eden payların, doğrudan veya dolaylı olarak bir gerçek veya tüzel kişi tarafından edinilmesi ile yukarıda belirtilen sermaye payı değişikliklerinden bağımsız olarak Şirketin ortaklık yapısında

kontrolün değişmesi sonucunu veren pay veya pay senetlerinin devri için -işlem gerçekleştirilmeden önce her defasında, Enerji Piyasası Düzenleme Kurumu onayının alınması zorunludur.

Sermaye Piyasası Mevzuatı hükümleri saklıdır.

KURUMSAL YÖNETİM İLKELERİNE UYUM RAPORU

BÖLÜM III- KAMUYU AYDINLATMA VE ŞEFFAFLIK

3.1. Kurumsal İnternet Sitesi ve İçeriği

Şirket, pay sahipleri ile olan ilişkilerini daha etkin ve hızlı şekilde sürdürebilmek, hissedarlarla sürekli iletişim içinde olmak amacıyla, SPK Kurumsal Yönetim İlkeleri doğrultusunda kurumsal internet sitesi www.petkim.com.tr'yi aktif olarak kullanmaktadır. İnternet sitesinde SPK Kurumsal Yönetim İlkeleri çerçevesinde ticaret sicili bilgileri, son durum itibarıyla ortaklık ve yönetim yapısı, imtiyazlı paylar hakkında detaylı bilgi, değişikliklerin yayınlandığı ticaret sicili gazetelerinin tarih ve sayısı ile birlikte Şirket Esas Sözleşmesinin son hali, özel durum açıklamaları, yıllık faaliyet raporları, periyodik mali tablo ve raporlar, Genel Kurul toplantılarının gündemleri, katılanlar cetvelleri ve vekâleten oy kullanma formu ve sıkça sorulan sorular yer almaktadır. İnternet sitesi Türkçe ve İngilizce olmak üzere SPK İlkeleri'nin öngördüğü içerik ve şekilde düzenlenmiştir. İnternet sitesinin Yatırımcı İlişkileri bölümünün içeriğinin hazırlanması, değişen bilgilerin düzenlenmesi ve ilave bilgilerin eklenmesi, Yatırımcı İlişkileri Koordinatörlüğü'nün sorumluluğundadır.

Sitenin daha iyi hizmet vermesine yönelik çalışmalarımız Şirket'in her zaman daha iyisine ulaşma hedefi çerçevesinde devam etmektedir.

Şirketin internet sitesinde Kurumsal Yönetim İlkeleri'nde belirtilen hususlara yer verilmiştir.

3.2. Faaliyet Raporu

Şirketin faaliyet raporunda Kurumsal Yönetim İlkeleri'nde belirtilen hususlara yer verilmiştir.

BÖLÜM IV - MENFAAT SAHİPLERİ

4.1. Menfaat Sahiplerinin Bilgilendirilmesi

Menfaat sahipleri ilgili hususlarda, müşterilerimizle yüz yüze temas ve özel iletişim hatlarının kullanılmasına ilaveten diğer pay sahipleri için de özel durum açıklamaları, Şirket web sayfası ve yazılı-görsel basın aracılığı ile bilgilendirilmeler etkin bir şekilde yapılmaktadır.

Müşterilerin etkin ve zamanında bilgilendirilmesi kapsamında, müşteriye daha yakın olma, ihtiyaç ve beklentilerini karşılama ve ürün kalitesi, tedarik sürekliliği ve lojistik ihtiyaçlarını yakından takip edebilmek amacıyla, son yıllarda sayı ve etkinliği sürekli artırılarak gerçekleştirilen müşteri ziyaretleri ön sırada yer almaktadır. Petkim, piyasadaki varlığını ve müşterileriyle ilişkilerini güçlendirmek için sektörel toplantılar, fuarlar, bölge toplantıları ve müşteri ziyareti etkinlikleri 2017 yılında da artarak devam ettirmiştir.

Şirketimizin müşterilerle en önemli iletişim kanallarından birisi Müşteri Bilgi Sistemi olup müşterilerimiz bu sistemden talep, teyit, sipariş, yükleme talebi ve şikayetlerini

yapabilmekte olup sevkiyat, fatura, yükleme, analiz raporları ve şirketimizce yapılan bildirimleri bu sistemden takip edebilmektedir.

Aynı kapsamda müşterilerimizin Petkim'e daha kolay ulaşmalarını sağlamak amacıyla 2013 yılında uygulanmaya başlanan "Müşteri İletişim Hattı (Call Center)"nın etkinliği 2017 yılında önceki yıllara oranla daha etkin bir şekilde kullanılmış olup, şirketimizle müşterilerimiz arasında en hızlı ve etkin iletişim araçlarından biri olma niteliğini kazanmıştır.

Petkim'in sektördeki bilgi birikimi ve deneyimini müşterilerinin hizmetine sunma amacıyla 2013 yılında kurduğu Petkim Akademi'nin Kişisel Gelişim Okulu ve Teknik Eğitim Okulu programları kapsamında, başta müşterilerimizin olmak üzere şirketimizin de her seviyede personeli için ihtiyaç duyulan eğitimleri sektörel, teknik ve güvenlik konulu yüz yüze eğitimler sunulmuştur. Kişisel Gelişim Eğitimleri kapsamında yurtiçinde birçok firmaya, ticari, teknik ve sektörel regülasyonlar ile ilgili eğitimler verilmektedir.

Her yıl yapılan Müşteri Memnuniyet Anketi'nden alınan sonuçlar, katılım yapılan fuarlar, müşteri ziyaretleri ve bölge toplantılarından çıkan sonuçlar Petkim iş süreçlerine yansıtılmaktadır. Müşteri odaklı satış ve pazarlama politikamız kapsamında, 2013 yılında hak kazandığımız TSE-ISO 10002 Müşteri Şikayetleri Yönetim Sistemi'nin ilk dış (TSEK) denetiminde, tüm uygulamalarımızın standarda uygunluğu denetlenmiş ve tespit edilen iyi uygulamalara istinaden belge süresi geçen yıl 2 yıl daha uzatılmıştır.

Şirketimiz üretim yaparken gereksinim duyduğu mal ve hizmetleri temin ettiğimiz tedarikçilerimiz ile karşılıklı güven, şeffaflık ve açıklığa dayalı uzun vadeli, uyum içinde çalışmayı hedeflemektedir.

Ayrıca karşılıklı yarar sağlamak, ortak amaçlar üzerine birbirlerini desteklemek, birlikte değer yaratmak yetenek ve becerilerini geliştirmek için tedarikçiler, Sivil Toplum Kuruluşları ve eğitim kurumları ile işbirlikleri kurar ve geliştirir.

Birlikte çalıştığı tedarikçilerinin ve işbirliklerinin gelişimini takip eder ve değerlendirir.

Bu bahisle; tedarikçilerin ihtiyaç ve beklentilerine ilişkin geri bildirimleri almak üzere toplantılar ve ziyaretler düzenlenmekte olup sonuçlarıyla ilgili iyileştirme çalışmaları yapılmaktadır.

Sahamızda eleman çalıştıran tedarikçilerimizin iş sağlığı ve güvenliği ile teknik emniyet kuralları açısından bilgilencikleri ve denetlenmeleri için 6331 Sayılı Kanuna göre anlaşmalı oldukları bir Ortak Sağlık ve Güvenlik Birimi ile saha içerisinde yaptığı işler takip edilmektedir. Yürütülen ortak çalışmalar sonucu SEÇ konusu en yüksek seviyede denetlenmektedir.

Yukarıda kısaca özetlendiği üzere “Tedarikçi ve İşbirliği Yönetim Etkinliğinin” artırılması hususlarında hedefler konularak, bu hedeflere ulaşmak amacıyla faaliyetler yoğun bir şekilde sürdürülmektedir.

4.2. Menfaat Sahiplerinin Yönetime Katılımı

Menfaat sahiplerinin, Şirketimizin halka açık %49 kısmını temsilen yönetime katılımı Esas Sözleşmenin 11. ve 22. maddesi çerçevesinde mümkündür.

2004 yılından bu yana, çalışanlarının fikirlerini hassasiyetle ve sistematik olarak değerlendiren Petkim, yeni çalışan öneri sistemi “Fikrimce”yi 2013 yılında devreye almıştır. Şirketimiz, bu platform vasıtasıyla çalışanlarının bilgi birikimini etkin bir biçimde değerlendirerek iş süreçlerini geliştirmeyi hedeflemektedir.

Şirketimizin müşterilerle en önemli iletişim kanallarından birisi Müşteri Bilgi Sistemi'dir. Müşterilerimiz bu sistemden talep, teyit, sipariş, yükleme talebi ve şikayetlerini yapabilmekte olup sevkiyat, fatura, yükleme, analiz raporları ve Petkim'in yaptığı bildirimleri bu sistemden takip edebilmektedir.

Her yıl yapılan Müşteri Memnuniyet Anketi'nden alınan sonuçlar, katılım yapılan fuarlar, müşteri ziyaretleri ve bölge toplantılarından çıkan sonuçlar Petkim iş süreçlerine yansıtılmaktadır.

4.3. İnsan Kaynakları Politikası

Petkim insan kaynakları politikası, adil, şeffaf ve söz hakkı tanıyan, çalışanların potansiyellerini ortaya koyma fırsatları bulduğu, her bir çalışanın değer yaratarak Petkim'in geleceğine katkı sağladığı ve değer gördüğü, yüksek performanslı, gelişim odaklı, her alanda güçlü ve etkili bir liderlik sergileyen, tek Petkim ruhunu yansıtan bir şirket kültürü ve bağlılığı yüksek, mutlu, verimli, başarılı ve sağlıklı bir işgücü oluşturmayı hedefler.

Bu hedef doğrultusunda en değerli yetenekleri cezbetmek, geliştirmek ve muhafaza etmek için 3 ana başlıkta global insan kaynakları trendlerine uygun, adil, şeffaf ve birbiriyle entegre olmuş uygulamalar benimser ve geliştirir. Bu sayede tercih edilen işveren olma ve en iyi iş yeri olma yolunda hızlı adımlarla ilerlemeyi amaçlar. Petkim'de insan kaynakları; tüm birimlerle stratejik iş ortağı yaklaşımıyla çalışan, şirket ve çalışan ihtiyaçlarını sürekli analiz eden, değer yaratan ve değişen şartlara hızla adaptasyon sağlayan bir yönetim anlayışını benimser.

Yetenek Kazanım Süreci

Petkim vizyon, misyon ve değerlerinden yola çıkarılarak, mevcut pozisyonlara en doğru ve yetkin adayların yerleştirilmesi için tüm işe alım araçları etkin şekilde kullanılmaktadır. İşe alım kaynaklarının başında

Petkim'in kendi web sayfası içerisinde yer alan veritabanı kullanılmakta olup kariyer.net, linkedin gibi alternatif işe alım kaynaklarından da yararlanılmaktadır. İşe alım sürecimizde yetkinlik bazlı mülakatlar, potansiyel analizi, teknik mülakatlar, yetenek sınavları ve ayrıca bazı pozisyonlar için yabancı dil sınavları da uygulanmaktadır.

Petkim'de mavi yaka çalışanlar için işbaşı öncesi düzenlenen “Petrokimya Üretim Elemanı Yetiştirme” kurs programı ile İşkur ve üniversite işbirliği içerisinde çalışanlar yeni görevlerine hazırlanmaktadır.

Petkim, meslek lise ve üniversite stajyerleri için geliştirilen “Stajyer Gelişim Programı” ile kişisel ve mesleki gelişimlerine katkı sağlamayı hedeflemekte, potansiyel tüm adaylar ile kariyer günleri, istihdam fuarları vb. aktiviteler ile bir araya gelmeyi önemsemektedir. Stajyer istihdam süreci Petkim için aynı zamanda bir sosyal sorumluluk yaklaşımı olarak görülmektedir.

Yetenek Yönetimi Süreci

Petkim'de uygulanan performans yönetim sisteminde her sene başında kurumsal ve fonksiyonel başarı göstergeleri belirlenerek tüm şirketin aynı hedeflere koşabilmesi için hedefler, belirli bir model çerçevesinde yukarıdan aşağıya kırılmaktadır. Hedefler gerçekleştirilirken sadece “ne” yapıldığına değil, “nasıl” yapıldığına da odaklanılabilmesi ve şirket kültürünü besleyen davranışların da takip edilebilmesi için temel, fonksiyonel ve yönetsel yetkinliklerden oluşan yetkinlik çatısı kurgulanmış ve performans yönetim sistemine dahil edilmiştir. Yüksek performansımızın sürdürülebilir olduğu, başarılı performansın ödüllendirildiği, gelişime açık performansın gelişim programıyla geliştirildiği, ve performans sonuçlarının diğer insan kaynakları sistemleriyle entegrasyonun sağlandığı bir performans yönetim sistemi uygulamaktadır. Bunun yanı sıra çalışanlarımızın mevcut rolleri içerisindeki potansiyellerinin değerlendirilip, katma değerlerinin artırılarak gelişim fırsatları ile desteklendiği potansiyel değerlendirme, yedekleme, rotasyon ve kariyer haritalama çalışmaları yürütülmektedir. Yönetici ve üzeri kadrolarda görev yapan çalışanlarımızın kurum değerlerine uygun liderlik anlayışını benimsemeleri için yaklaşık bir yıl süren “Liderlik Gelişim Programı” uygulanmaktadır. Çalışanlarımızın gelişimlerini desteklemek amacıyla yıl içerisinde 360 derece değerlendirmeler yapılmakta olup, değerlendirme geri bildirimlerine göre “Değerlendirme ve Gelişim Merkezi” uygulaması ile çalışanlarımız desteklenmektedir. Petkim Akademi bünyesinde Mesleki Gelişim Programları, Teknik Eğitim Okulu ve Simülasyonlar, Yetkinlik Gelişim Programları uygulanmaktadır. Çalışanlarımızın ihtiyaçları doğrultusunda şirket içi koçluk ve mentorluk uygulamaları da yapılmakta olup, gönüllü çalışanlarımızdan şirket içi mentor ve koçlar yetiştirilmektedir.

KURUMSAL YÖNETİM İLKELERİNE UYUM RAPORU

Elde Tutma Süreci

Petkim'in kuruluşundan bu güne kadar tüm çalışanları tarafından yaşatılan ve paylaşılan güçlü kurum kültürü sayesinde çalışan bağlılığının artırılarak sürdürülebilir olması elde tutma sürecimizin en önemli yapı taşlarından birisidir. Ücret ve yan hak paketlerinde dünya, ülke ve sektör trendleri takip edilmekte olup, buna uygun bir ücret politikası uygulanmaktadır. Çalışanlarımızın katma değer yarattığı davranışlarının ve mesleki çabalarının takdir edilip ödüllendirildiği bir ödüllendirme sistemi kullanılmaktadır. Çalışanlarımızın iş yaşam dengesinin korunduğu çalışma saatleri benimsenmiş olup, verimli çalışma desteklenmektedir. Açık olan kadrolar için iç aday değerlendirme süreci aktif olarak işletilmektedir. Yeni işe alımlarda ve görev değişikliklerinde işe uyum programı çerçevesinde yapılandırılmış bir işe uyum ve oryantasyon programı uygulanmaktadır.

Çalışanlar ile ilişkileri yürütmek üzere temsilci;

6356 sayılı Sendikalar ve Toplu İş Sözleşmesi Kanunu'nun "İşyeri sendika temsilcisinin atanması ve görevleri" başlıklı 27.maddesi kapsamında İşyerinde İşyeri Baş Temsilcisi ve Temsilcileri bulunmaktadır.

Çalışanlardan ayrımcılık konusunda gelen şikâyetler olup olmadığı, oldu ise çözümünü konusunda neler yapıldığı;

Şirkette ayrımcılık yoktur ve bu güne kadar hiç bir çalışanımızdan bu konuda herhangi bir şikâyet olmamıştır.

Performans kriterlerinin çalışanlara duyurulup duyurulmadığı;

Petkim'de uygulanan performans yönetim sisteminde her sene başında kurumsal ve fonksiyonel başarı göstergeleri belirlenerek tüm şirketin aynı hedeflere koşabilmesi için hedefler, belirli bir model çerçevesinde yukarıdan aşağıya kırılmaktadır. Hedefler gerçekleştirilirken sadece "ne" yapıldığına değil, "nasıl" yapıldığına da odaklanılabilmesi ve şirket kültürünü besleyen davranışların da takip edilebilmesi için temel, fonksiyonel ve yönetsel yetkinliklerden oluşan yetkinlik çatısı kurgulanmış ve performans yönetim sistemine dahil edilmiştir. Yüksek performansımızın sürdürülebilirliğini; başarılı performansın ödüllendirildiği, gelişime açık performansın gelişim programıyla geliştirildiği, geribildirimlerde kullanılabilecek bir rehber olan yetkinlik el kitabının paylaşıldığı, yönetici ve çalışanın yılda en az 3 kere bir araya geldiği ve performans sonuçlarının diğer insan kaynakları sistemleriyle entegrasyonun sağlandığı performans yönetim sistemimizle sağlamaktayız.

4.4. Etik Kurallar ve Sosyal Sorumluluk

Şirket'te SPK'nın Kurumsal Yönetim İlkeleri tebliği doğrultusunda Yönetim Kurulu Kararı ile Etik Kurallar oluşturulmuş ve kamuya duyurulmuştur. Söz konusu Etik Kurallara ayrıntılı olarak şirket web sitesinden (www.petkim.com.tr) ulaşılabilir.

2017 yılı içerisinde eğitim konularına katkı sağlamaya ağırlık veren Petkim; insana yaptığı yatırımları hiçbir zaman maliyet unsuru olarak görmemektedir.

Bu yatırımları şirket vizyonunun ve rekabetçi yapısının vazgeçilmez unsuru olarak beyan etmiştir.

Aliağa Okullar Arası Satranç Turnuvası

Petkim, Aliağa İlçe Milli Eğitim Müdürlüğü Kültür Sanat Spor Proje Ekibi'nin katkıları ile ilçe genelindeki tüm ilk ve ortaokullardan 101 öğrencinin katılımıyla Aliağa Okullar Arası 2. Satranç Turnuvası'nı düzenlemiştir. Petkim Spor Salonu'nda düzenlenen turnuvaya katılan öğrencilerden ilkokul ve ortaokul kategorisinde ilk üç dereceye giren öğrenciler ödüllendirilmiştir. Öğrencilerin hızlı karar verme ve rasyonel düşünme becerilerini geliştirmeleri için önemli bir spor dalı olan satrancın yaygınlaştırılmasına destek vermek amacıyla turnuvanın sürdürülebilir hale getirilip her yıl düzenlenmesine kararı uygulanmaktadır.

Petkim Spor Salonu'ndaki ödül törenine Aliağa Kaymakamı, Garnizon Komutanı, Aliağa Belediye Başkan Yardımcısı, Petkim Genel Müdürü, İlçe Milli Eğitim Müdürü ile öğretmen ve öğrencilerin yanı sıra veliler katılmıştır.

Aliağa Okulları Ankara Gezisi Sponsorluğu

Şirketimiz, sosyal sorumluluk projeleri kapsamında Aliağa Okulları'nın maddi gücü kısıtlı öğrencilerinden oluşan bir grup için Ankara gezisi düzenlemiştir. İki gün boyunca süren gezinin ilk gününde Anıtkabir'i ziyareti eden öğrenci ve öğretmenler, Anıtkabir'deki özel törene katılımlarının ardından meclisi ziyaret etmişler ve Ankara'daki müzeleri gezmişlerdir.

Geziye katılım gösteren ve çoğu Ankara'ya ilk defa gören öğrenci ve öğretmenler İlçe Milli Eğitim Müdürü ve Petkim Genel Müdürü'ne yazdıkları mektuplarla teşekkürlerini iletmiştir.

BOCCIA Milli Takım Kampı Sponsorluğu

Petkim, sürdürülebilir sosyal sorumluluk faaliyetleri kapsamında Türkiye Engelliler Federasyonu BOCCIA Milli Takımı'na kamp sponsorluğu gerçekleştirmiştir. 2017 Kasım ayında İzmir Karşıyaka Mustafa Kemal Atatürk Spor Salonu'nda gerçekleştirilen milli takım kampında Petkim çalışanları da gönüllü olarak görev almıştır. Petkim, önümüzdeki yıllarda da BOCCIA Milli Takımımıza desteğini sürdürmeyi kararlaştırmıştır.

BÖLÜM V – YÖNETİM KURULU

5.1. Yönetim Kurulunun Yapısı ve Oluşumu

Şirket Esas Sözleşmesi'ne uygun olarak belirlenen Yönetim Kurulu üyelerimizin ve Yönetim Kurulu üyesi olmayan Genel Müdürümüzün bilgileri aşağıda yer almaktadır. Yönetim

Kurulu üyelerinin şirket dışında başka görevler alması belirli kurallara bağlanmamış olup Yönetim Kurulu üyelerinin grup içi/grup dışı yürütmekte olduğu görevler aşağıdaki Tablo-1'de yer almaktadır:

Tablo-1

Yönetim Kurulu Üyeleri

| ADI SOYADI | ÜNVANI | | Şirket Dışında Aldığı Görevler |
|---|------------------------------|----------------|---|
| SOCAR Turkey Petrokimya A.Ş. (Temsilcisi Vagif Aliyev) | Yönetim Kurulu Başkanı | İcracı olmayan | Grup içi /Azerbaycan Cumhuriyeti Devlet Petrol Şirketi Sermayeler İdaresi Md. |
| David Mammadov | Yönetim Kurulu Başkan Vekili | İcracı olmayan | Grup içi / Azerbaycan Cumhuriyeti Devlet Petrol Şirketi Rafineri Bşk.Yrd. |
| Mehmet Bostan | Yönetim Kurulu Üyesi | Bağımsız | Grup dışı/Türkiye Varlık Fonu Genel Müdürü ve YK Başkanı |
| SOCAR Turkey Enerji A.Ş. (Temsilcisi Farrukh Gasimov) | Yönetim Kurulu Üyesi | İcracı olmayan | Grup içi /Azerbaycan Cumhuriyeti Devlet Petrol Şirketi Hukuk Dept.Bşk.Yrd. |
| Ertuğrul Altın | Yönetim Kurulu Üyesi | İcracı olmayan | Grup dışı / Enerji ve Tabii Kaynaklar Bakanlığı'nda Bakan Danışmanı |
| İlhami Özşahin | Yönetim Kurulu Üyesi | İcracı olmayan | Grup dışı / Serbest Müşavir |
| Süleyman Gasimov | Yönetim Kurulu Üyesi | İcracı olmayan | Grup içi / SOCAR Ekonomik Konulardan Sorumlu Bşk. Yrd. |
| Tevfik Bilgin | Yönetim Kurulu Üyesi | Bağımsız | Grup dışı / Nuh Çimento San. A.Ş. Yönetim Kurulu Başkanı |
| Mehmet Ceylan | Yönetim Kurulu Üyesi | Bağımsız | Grup dışı / Çevre ve Şehircilik Bakanlığı Bakan Yardımcısı |

Yönetim Kurulu, Genel Kurul tarafından seçilen 9 üyeden oluşur.

Şirket Yönetim Kurulu üyeleri hakkında geniş bilgiye Faaliyet Raporunun ilk sayfalarında ve web sayfamızda yer verilmiştir. Yönetim Kurulu'nun belirlenme esasları Şirket Esas Sözleşmesi'nin 11 – 18. maddelerinde ayrıntılı olarak tanımlanmıştır.

Şirket Yönetim Kurulu'nda, SPK'nın Kurumsal Yönetim İlkeleri doğrultusunda üç bağımsız üye bulunmaktadır. İcrada yer alan Yönetim Kurulu üyesi bulunmamaktadır. Bağımsız Yönetim Kurulu üye adaylarının belirlenmesinde, aday gösterilmesinde, sayısı ve niteliklerinde, seçilmesinde, azil ve/veya görevden ayrılmalarında Kanun, Sermaye Piyasası Kurulu Düzenlemeleri/Kararları ve yürürlükte bulunan ilgili sair mevzuat hükümlerine uyulur. Bağımsız Yönetim Kurulu üyeleri SPK Kurumsal Yönetim İlkeleri'ne göre bağımsız üye niteliğine haizdir. Petkim Petrokimya Holding A.Ş. ve ilişkili tarafları ile herhangi bir ilişkileri bulunmamaktadır.

Şirketimizde Aday Gösterme Komitesi görevini Kurumsal Yönetim Komitesi yerine getirmektedir.

Bağımsız yönetim kurulu üyelerinin bağımsızlık beyanları faaliyet raporunun 44, 45 ve 46. sayfalarında yer almaktadır. İlgili faaliyet dönemi itibarıyla bağımsızlığı ortadan kaldıran bir durum ortaya çıkmamıştır.

Yönetim Kurulu üyelerinin görev süresi 3 (üç) yıldır. Genel Kurul, Yönetim Kurulu üyelerini görev süreleri dolmadan görevden alabilir. Görev süreleri dolan Yönetim Kurulu Üyeleri yeniden seçilebilir.

Yönetim Kurulu toplantılarına ilişkin çalışma esasları 8.10.2009 tarih ve 48/110 numaralı Yönetim Kurulu kararı ile yazılı hale getirilmiştir.

2017 yılı içinde yapılan Genel Kurul toplantısında yönetim kontrolünü elinde bulunduran pay sahiplerinin, Yönetim Kurulu üyelerinin, idari sorumluluğu bulunan yöneticilerin ve

KURUMSAL YÖNETİM İLKELERİNE UYUM RAPORU

bunların eş ve ikinci dereceye kadar kan ve sıhrî hısımlarının, ortaklık veya bağlı ortaklıkları ile çıkar çatışmasına neden olabilecek önemli bir işlem yapmadığı ve/veya ortaklığın veya bağlı ortaklıklarının işletme konusuna giren ticari iş türünden bir işlemi kendi veya başkası hesabına yapmadığı ya da aynı tür ticari işlemlerle uğraşan bir başka ortaklığa sorumluluğu sınırsız ortak sıfatıyla girmedeği konusunda bilgi verilmiştir.

Şirket'in Yönetim Kurulu üye seçiminde aranan ve aşağıda belirtilen asgari nitelikler SPK Kurumsal Yönetim İlkeleri'nde yer alan nitelikler ile örtüşmektedir.

Şirket Esas Sözleşmesi'nin 12. Maddesine göre gerçek kişi Yönetim Kurulu üyeleri tam ehliyetli; tercihen üniversite mezunu, Şirket'in faaliyet gösterdiği alanlarda teknik bilgi ve/veya genel finansal ve hukuk bilgisi ve yönetsel deneyime sahip, yüz kızartıcı suçlardan mahkûm olmamış, yönetim kurulu toplantılarının tamamına katılma imkân ve kararlılığındaki kişilerden seçilir. Bağımsız Yönetim Kurulu üyeleri Sermaye Piyasası Kurulu'nun kurumsal yönetime ilişkin düzenlemelerinde belirtilen nitelikleri taşıyan kişiler arasından seçilir. Bu niteliklerin bir kısmını sağlamayan kişiler Sermaye Piyasası Mevzuatı'nın izin verdiği hallerde bu mevzuatın öngördüğü esas ve usullere uygun olarak bağımsız yönetim kurulu üyesi olarak seçilebilirler.

Bir tüzel kişi Yönetim Kurulu üyesi olarak seçildiği takdirde bu tüzel kişi ile birlikte, tüzel kişi adına, tüzel kişi tarafından belirlenen, sadece bir gerçek kişi de tescil ve ilan olunur; ayrıca tescil ve ilan yapılmış olduğu, Şirket'in internet sitesinde hemen açıklanır. Tüzel kişi adına sadece bu tescil edilmiş kişi toplantılara katılıp oy kullanabilir. Tüzel kişi adına tescil edilecek kişinin tam ehliyetli olması şarttır.

Yönetim kurulu üyeleri, Şirket'in yönetim hakimiyetini elinde bulunduran pay sahipleri, üst düzey yöneticiler ile bu şahısların eş ve ikinci dereceye kadar kan ve sıhrî yakınlarının Şirket ile iş yapması ve rekabete girmesi Türk Ticaret Kanunu'na ve Sermaye Piyasası Kurulu'nun kurumsal yönetime ilişkin düzenlemelerine tabidir.

Yönetim Kurulu üyeleri kendilerinin veya eş ve üçüncü dereceye kadar kan ve sıhrî hısımlarının kişisel ve şirket dışı menfaatiyle Şirket'in menfaatinin çatıştığı hususların görüşülmesinde bulunamazlar. Böyle bir iş görüşülecek olursa alakasını Yönetim Kurulu'na bildirmek ve bunu tutanağa yazdırmak görevindedirler.

Yönetim Kurulumuzda kadın üye sayısı için bir hedef oran/zaman veya politika henüz belirlenmemiştir.

2017 yılında, mevzuat hükümlerine aykırı uygulamalar nedeniyle Yönetim Kurulu Organı Üyeleri hakkında uygulanan önemli nitelikte idari ve adli yaptırımlar bulunmamaktadır.

5.2. Yönetim Kurulunun Faaliyet Esasları

Yönetim Kurulu, en üst düzeyde etki ve etkinlik sağlayacak şekilde yapılandırılmaktadır. Bu konuda Kanun, SPK Düzenleme ve Kararlarına uyuma azami özen gösterilmektedir. Konuya ilişkin esaslar Şirketimiz Esas Sözleşmesi ile belirlenmiştir.

Yönetim Kurulunda görev alacak bağımsız yönetim kurulu üyelerinin sayısı ve nitelikleri Sermaye Piyasası Kurulu'nun kurumsal yönetime ilişkin düzenlemelerine göre tespit edilir. Bağımsız yönetim kurulu üyeleri pay sahiplerinin göstereceği adaylar arasından işbu esas sözleşmede ve Sermaye Piyasası Kurulu'nun kurumsal yönetime ilişkin düzenlemelerinde belirtilen usullere ve esaslara uygun olarak seçilir.

Yönetim Kurulu bünyesinde oluşturulacak komitelerin görev alanları ve çalışma esasları; Türk Ticaret Kanunu, Sermaye Piyasası Kanunu, Sermaye Piyasası Kurulu'nun kurumsal yönetime ilişkin düzenlemeleri ve ilgili mevzuat hükümlerine göre belirlenir.

Yönetim Kurulu toplantıları tamamen elektronik ortamda yapılabileceği gibi, bazı üyelerin fiziken mevcut buldukları bir toplantıya bir kısım üyelerin elektronik ortamda katılımı yoluyla da icra edilebilir. Fiziken katılımın gerçekleştiği Yönetim Kurulu toplantıları şirket merkezinde veya uygun görülen yerde toplanır. Yönetim Kurulu, görevini etkin olarak yerine getirebileceği sıklıkta ve en az 5 (beş) üyenin katılımı ile toplanır. Yönetim Kurulu, kararlarını beş üyenin olumlu oyu ile alır. Yönetim Kurulu 2017 yılında 5 kez fiziki toplanmıştır. Yönetim Kurulu toplantıları gündemi Şirketten gelen gündem önerileri de dikkate alınarak Yönetim Kurulu Başkanı tarafından belirlenerek üyelere bildirilmektedir.

Yönetim Kurulu toplantıları ile ilgili dokümanın düzenli bir şekilde tutulması amacıyla tüm Yönetim Kurulu Üyelerine hizmet vermek üzere Yönetim Kurulu Başkanı'na bağlı bir Yönetim Kurulu Genel Sekreterliği oluşturulmuştur. Yönetim Kurulu kararları imzalanarak karar defterine geçirilir. Olumsuz oy kullanan üyelerin gerekçelerini de belirterek tutanağı imzalamaları gerekir. Toplantıya ilişkin belgeler ile bunlara ilişkin yazışmalar Şirket tarafından düzenli olarak arşivlenir. Bağımsız yönetim kurulu üyelerinin olumlu oyunun arandığı hallerde, olumsuz oy kullanması durumunda, Sermaye Piyasası Kanunu ve Sermaye Piyasası Kurulu düzenlemelerinin öngördüğü tedbirlere uyulur. Yönetim Kurulu üyelerinin çoğunluğu toplantılara katılım göstermiştir.

Üyelerden hiçbiri toplantı yapılması isteğinde bulunmadıkça Yönetim Kurulu Kararları, içlerinden birinin belli bir konuda yaptığı, karar şeklinde yazılmış önerisine, en az 5 (beş) üyenin yazılı onayının alınması suretiyle de alınabilir.

Yönetim Kurulu her yıl Genel Kurul toplantısı sonrası komitelerin oluşturulmasına yönelik kararları alır.

Yönetim Kurulu Kararlarının geçerliliği yazılıp imza edilmiş olmasına bağlıdır. Belli bir konuda karar nisabının oluşturulmaması önerinin reddedilmiş olduğu anlamına gelir.

Şirket'in yönetimi ve üçüncü kişilere karşı temsili Yönetim Kurulu'na aittir. Yönetim Kurulu bu temsil yetkilerini kısmen veya tamamen başkalarına verebilir. Şirket tarafından verilecek belgelerin ve akdolanacak mukavelelerin geçerli olması bunların Şirket unvanı altında ve Şirket adına imzaya yetkili olanlarca imza edilmiş bulunmasına bağlıdır.

Yönetim Kurulu toplantılarında açıklanan farklı görüş ve karşı oy gerekçeleri karar zaptına geçirilmektedir. Ancak yakın zamanda bu türde bir muhalefet veya farklı görüş beyan edilmediğinden kamuya açıklama yapılmamıştır.

2017 yılı içerisinde yönetim organı üyeleri hakkında mevzuat hükümlerine aykırı uygulamalar nedeniyle uygulanan önemli nitelikte ceza veya yaptırım bulunmamaktadır.

C grubu pay, 4046 Sayılı Kanun'un T.C. Başbakanlık Özelleştirme İdaresi Başkanlığı'na verdiği yetkileri esas itibarıyla haiz bir başka Türk Kamu Kuruluşu'na devredilebilir. Bu durumda devir Yönetim Kurulu kararını gerektirmeksizin derhal pay defterine işlenir.

Ayrıca Şirket Esas Sözleşmesi'nin 15. maddesi gereği;

Aşağıdaki konularda Yönetim Kurulu'nun alacağı kararların geçerliliği C grubundan seçilen Yönetim Kurulu üyesinin olumlu oy kullanmasına bağlıdır;

- C grubu paya tanınan imtiyazları etkileyecek Esas Sözleşme değişiklikleri,
- Nama yazılı payların devrinin pay defterine işlenmesi,
- İşbu Esas Sözleşme'nin 31'inci maddesinde yer alan vekaletnamenin şeklinin belirlenmesi,
- Şirket'in sahibi olduğu herhangi bir fabrikanın kapasitesinde en az %10'luk bir azaltımı öngören kararlar,
- Şirket'in yeni bir şirket veya ortaklık kurması, satın alması, kurulu bulunanlara ortak olması ve/veya bunlarla birleşmesi, bölünmesi, nevi değişikliği, feshi ve tasfiyesi.

Şirket, 2017 yılında yönetim kurulu üyelerinin görevlerini yerine getirirken yapabilecekleri hata veya ihmaller sebebiyle oluşan zararların kendilerinden talep edilmesi sonucu ortaya çıkan tazminat taleplerini ve davaya ilişkin savunma masraflarını karşılamak üzere Yönetici Sorumluluk sigortası yaptırmıştır.

5.3. Yönetim Kurulu Bünyesinde Oluşturulan Komitelerin Sayı, Yapı ve Bağımsızlığı

Şirket'te, Yönetim Kurulu'nun görev ve sorumluluklarını sağlıklı olarak yerine getirmek amacıyla Denetimden Sorumlu Komite yanında Kurumsal Yönetim Komitesi ve Riskin Erken Saptanması Komitesi oluşturulmuştur. Komitelerin çalışma esaslarına Şirket'in web sitesi (www.petkim.com.tr) adresinden ulaşılabilir.

Yönetim Kurulu komiteleri kendilerine verilen görevleri düzenli ve etkin bir şekilde ifa etmiş, Yönetim Kurulu'na gerekli raporlamaları yapmıştır.

Yönetim Kurulu komitelerinin başkanları bağımsız yönetim kurulu üyelerinden oluşmakta olup, tüm üyeler icracı olmayan yönetim kurulu üyeleridir. Yönetim Kurulu komiteleri çalışma esaslarında belirtilen şekilde yılda en az 3 defa toplanmıştır. Denetimden sorumlu komite ise en az 3 ayda bir olmak üzere yılda 4 defa toplanmıştır. Komite üyeleri yapılan toplantılara tamamen katılım göstermiş olup dönem içinde Yönetim Kuruluna 4 defa yazılı bildirimde bulunmuştur. Riskin Erken Saptanması Komitesi yıl içerisinde 6 defa toplanarak TTK 378 uyarınca hazırlanan raporları Yönetim Kurulu'na sunmuştur.

Bağımsız Yönetim Kurulu üyesi Tevfik Bilgin Denetimden Sorumlu Komite ve Kurumsal Yönetim Komitesi'nde görev almaktadır. Şirketimiz Bağımsız Yönetim Kurulu üye sayısı üç olup Komite Başkanlarının ve Denetimden Sorumlu Komite Başkan ve üyelerinin tamamının bağımsız Yönetim Kurulu üyelerinden oluşması gerektiğinden; bağımsız Yönetim Kurulu üyeleri iki komitede birden görev almaktadır. Sermaye Piyasası Kurulu'nun (II-17.1) sayılı Kurumsal Yönetim Tebliği'nde ("Tebliğ") yer alan hükümler çerçevesinde; 2018 yılında yapılacak Olağan Genel Kurul toplantısı sonrası komitelerin görev dağılımı yeniden düzenlenecektir.

DENETİMDEN SORUMLU KOMİTE

| Üyeler | Unvanı | Şirket ile İlişkisi | Bağımsızlık Durumu | Diğer Komitelerde Aldığı Görevler |
|---------------|----------------|--|--------------------|-----------------------------------|
| Mehmet Ceylan | Komite Başkanı | Yönetim Kurulu Bağımsız Üye (icracı olmayan) | Bağımsız | - |
| Tevfik Bilgin | Komite Üyesi | Yönetim Kurulu Bağımsız Üye (icracı olmayan) | Bağımsız | Kurumsal Yönetim Komitesi Başkanı |

KURUMSAL YÖNETİM İLKELERİNE UYUM RAPORU

Denetimden Sorumlu Komite faaliyetlerini Yönetim Kurulu tarafından onaylanmış çalışma prensipleri çerçevesinde yürütmektedir. Denetimden Sorumlu Komite bağımsız 2 yönetim kurulu üyesinden oluşmaktadır.

Denetimden Sorumlu Komite; finansal ve operasyonel faaliyetlerin sağlıklı bir biçimde yürütülmesini teminen;

iç ve bağımsız denetim faaliyetinin şeffaf bir biçimde yapılması, iç kontrol sisteminin etkin bir şekilde işleyişinin sağlanması, bağımsız denetim kuruluşunun seçimi, analizi, kamuya açıklanacak mali tabloların uluslararası muhasebe standartları ve mevcut mevzuata uygunluğunun izlenmesi görevlerini yerine getirmektedir.

KURUMSAL YÖNETİM KOMİTESİ

| Üyeler | Unvanı | Şirket ile İlişkisi | Bağımsızlık Durumu | Diğer Komitelerde Aldığı Görevler |
|-----------------|----------------|--|--------------------|-----------------------------------|
| Tevfik Bilgin | Komite Başkanı | Yönetim Kurulu Bağımsız Üye (icracı olmayan) | Bağımsız | Denetimden Sorumlu Komite |
| Vagif Aliyev | Komite Üyesi | Yönetim Kurulu Başkanı | - | Riskin Erken Saptanması Komitesi |
| Farrukh GASİMOV | Komite Üyesi | Yönetim Kurulu Üyesi (icracı olmayan) | - | Yok |
| Mustafa ÇAĞATAY | Komite Üyesi | Yatırımcı İlişkileri Koordinatörü (icracı) | - | Yok |

Sermaye Piyasası Kurulu'nun (II-17.1) sayılı Kurumsal Yönetim Tebliği'nin 11-2 maddesine göre Yatırımcı İlişkileri Koordinatörü Sn. Mustafa ÇAĞATAY'ın Kurumsal Yönetim Komitesi üyeliğine seçilmiştir.

Başkanlığını bağımsız yönetim kurulu üyesinin yaptığı Kurumsal Yönetim Komitesi toplam 3 yönetim kurulu üyesinden oluşmaktadır.

Şirket Yönetim Kurulu'nun 21.03.2012 tarih ve 103/184 sayılı toplantısında, Sermaye Piyasası Kurulu tarafından yayınlanan Seri: IV, No: 56 sayılı "Kurumsal Yönetim İlkelerinin Belirlenmesine ve Uygulanmasına İlişkin Tebliğ" in 4.5.1. maddesi kapsamında Aday Gösterme Komitesi ve Ücret Komitesi görevlerinin Kurumsal Yönetim Komitesi tarafından yerine getirilmesine karar verilmiştir.

RİSKİN ERKEN SAPTANMASI KOMİTESİ

| Üyeler | Unvanı | Şirket ile İlişkisi | Bağımsızlık Durumu | Diğer Komitelerde Aldığı Görevler |
|------------------|----------------|--|--------------------|-----------------------------------|
| Mehmet Bostan | Komite Başkanı | Yönetim Kurulu Bağımsız Üye (icracı olmayan) | Bağımsız | - |
| Vagif Aliyev | Komite Üyesi | Yönetim Kurulu Başkanı | - | Kurumsal Yönetim Komitesi |
| Süleyman GASİMOV | Komite Üyesi | Yönetim Kurulu Üyesi (icracı olmayan) | - | Yok |

Başkanlığını bağımsız yönetim kurulu üyesinin yaptığı Risk Yönetim Komitesinde 3 yönetim kurulu üyesi vardır. Komite'nin çalışma esasları, 29.06.2012 tarih ve 111-199 sayılı Yönetim Kurulu kararı ile belirlenmiştir. Şirket Yönetim Kurulunun 21.03.2012 tarih ve 103/184 sayılı toplantısında mevcut olan Risk Yönetim Komitesi'nin adı "Riskin Erken Saptanması Komitesi" olarak değiştirilmiştir.

5.4. Risk Yönetimi ve İç Kontrol Mekanizması

Kurumsal Risk Yönetimi Uygulamaları

Şirket faaliyetlerini şeffaf, hesap verebilir, adil ve sorumlu bir şekilde yürütmektedir. Yönetim Kurulu, başta pay sahipleri olmak üzere şirketin menfaat sahiplerini etkileyebilecek olan risklerin etkilerini en aza indirebilecek risk yönetimi,

bilgi sistemleri ve süreçlerini de içerecek şekilde iç kontrol sistemlerini, ilgili Yönetim Kurulu komitelerinin görüşünü de dikkate alarak oluşturmaktadır.

Riskin Erken Saptanması Komitesi, Şirketi etkileyebilecek stratejik, finansal, operasyonel vb. her türlü riskin erken tespiti, değerlendirilmesi, etki ve olasılıklarının hesaplanması, bu risklerin Şirketin kurumsal risk alma profiline uygun olarak yönetilmesi, raporlanması, tespit edilen risklerle ilgili gerekli önlemlerin uygulanması, karar mekanizmalarında dikkate alınması ve bu doğrultuda etkin iç kontrol sistemlerinin oluşturulması ve entegrasyonu konularında Yönetim Kurulu'na tavsiye ve önerilerde bulunmaktadır. Riskin Erken Saptanması Komitesi tarafından 2017 yılı içinde 6 adet toplantı gerçekleştirilmiş olup bu toplantıların raporları Yönetim Kurulu'na sunulmuştur.

Riske karşı tutumun belirlendiği risklerin ele alınması sürecinde yapılan analiz ve değerlendirmeler neticesinde dört farklı tutum arasında karar verilmektedir. Bunlar; kabul et, azalt, transfer et ve kaçınmadır. Kurumsal risk yönetimi faaliyetlerinin sistematik olarak yönetilebilmesi için Şirket riskleri 4 ana kategoride toplamıştır: stratejik riskler, finansal riskler, operasyonel riskler ve dış risklerdir.

Stratejik Riskler

Stratejik riskler Şirket'in kısa, orta ve uzun vadeli stratejilerinin önünde engel oluşturabilecek satış, tedarik zinciri, yatırım ve proje ve uyum risklerinden oluşmaktadır.

Satış risklerinin yönetilmesinde sürece bir bütün olarak bakılmaktadır. Pazar analizleri yapılmakta, global kapasiteler ve sektördeki rekabet koşulları takip edilmektedir. Böylelikle Şirket için en uygun olan satış stratejileri belirlenmekte ve maksimum müşteri memnuniyeti hedeflenmektedir.

Tedarik zinciri risklerinde Şirket'in en önemli girdisi olan Nafta üzerine analizler yapılmakta bunun dışında diğer hammadde ve malzemeler ile hizmet tedariki süreçlerinin etkin bir şekilde yönetilebilmesi için analizler yapılmaktadır.

Şirket yurt içi ve yurt dışı faaliyetlerinde birçok yasa ve mevzuata tabi olmaktadır. Uyum riski kapsamında bu yasa ve mevzuatlar sistematik olarak takip edilmekte, personel eğitim ve seminerler ile bilgilendirilmekte ve oluşturulan tablolar periyodik olarak güncellenmektedir. Gerekli görüldüğü durumlarda danışmanlık hizmeti alınmakta ve maruz kalılabilecek risk en aza indirilmeye çalışılmaktadır.

Finansal Riskler

Finansal riskler kapsamında Şirket faiz, kur, kredi ve likidite risklerini yönetmektedir. Ulusal ve uluslararası ekonomik gelişmeleri sürekli takip eden Şirket, ekonomideki gelişmelerin varlık ve yükümlülüklerde yaratacağı etkiyi dikkate alarak gerekli önlemleri almaktadır.

Faiz riskinin yönetilebilmesi için faize duyarlı varlık ve yükümlülüklerin miktar, vade ve faiz oranları dikkatle takip edilmekte ve Şirket lehine olacak şekilde dengelenmektedir.

Şirket gerek mal alımlarında gerekse de mal satışlarında yüksek miktarda dövizli işlemler yapmaktadır. Bu nedenle ilgili müdürlük bünyesinde döviz işlemleri sıkı bir şekilde takip edilmektedir. Döviz kuru riskleri ağırlıklı olarak bilanço içi işlemlerle yönetilmeye çalışılmaktadır.

Likidite risklerinin yönetiminde aktif-pasif dengesine önem veren Şirket vade uyumsuzluklarıyla ve ödeme sorunlarıyla karşılaşmamak adına likiditeyi günlük bazda takip etmektedir. Kredi risk yönetimi politikalarıyla alacaklarının tahsilatını kolaylaştıracak sistemleri aktif olarak kullanmaktadır. Bu yöntemle alacaklarının likiditesini artırmakta aynı zamanda garanti altına almaktadır.

Operasyonel Riskler

Operasyonel riskler kapsamında çevre, iş sağlığı ve güvenliği, insan kaynakları, bilgi teknolojileri ve güvenlik risklerinin yönetilmesi üzerine çalışmalar yürütmektedir. Temelde operasyonların güvenli bir şekilde yönetilmesini hedefleyen operasyonel risk çalışmaları aynı zamanda yasa ve mevzuatlara uyum ve fiziki varlıkların korunmasını da hedeflemektedir.

Çevresel riskler ve iş sağlığı ve güvenliği riskleri Şirket'in üzerinde hassasiyetle ve duyarlılıkla durduğu alanların başında gelmektedir. Operasyonları esnasında çevresel ve iş sağlığını tehlikeye atacak risklere mutlak suretle dikkat etmekte, yasa ve mevzuat sürekli olarak takip edilmekte ve personele eğitimler verilmektedir. Bunun yanında acil durumlarda en kısa zamanda ve en etkin müdahalenin yapılabilmesi için acil müdahale planları oluşturulmakta ve tatbikatlar yapılmaktadır. Üretim sonucunda oluşan atıkların yasalara ve mevzuatlara uyumunun denetlenmesi adına numune analizleri yapılmakta, günlük ve anlık bazda takip edilmektedir. Yıl içerisinde gerçekleştirilen periyodik denetimler, sistem üzerinde oluşturulmuş olan olay tespit ve bildirim formları ile çevre ve iş sağlığı ve güvenliği risklerinin insan, süreç veya sistem nedeniyle mi ortaya çıktığı tespit edilmekte ve gerekli düzeltmeler gerçekleştirilmektedir. Böylelikle operasyonlar daha güvenli hale getirilmektedir.

Şirket hedef ve stratejilerinin gerçekleştirilmesi, çalışan memnuniyetinin en üst seviyede tutulması ve kurumsal bağlılığın artırılması adına insan kaynakları alanındaki riskler de takip edilmektedir. Bu alanda yapılan çalışmalar aynı zamanda Şirket değerleri arasında da yer alan çalışan odaklılık prensibiyle yapılmaktadır. Çalışana çeşitli alanlarda verilen eğitimler ile mesleki bilgisi, çalışanlar için düzenlenen aktiviteler ile çalışan motivasyonu artırılmaktadır.

Bilgi teknolojileri alanına sürekli olarak yatırım yapan Şirket, bu alanda ortaya çıkabilecek riskler konusunda gerek bünyesinde bulunan personel ile gerektiği durumlarda da danışmanlık olarak riskleri yönetmeye çalışmaktadır. Program değişikliklerinde ve revizyonlarında danışmanlık alınarak çalışmalar yürütülmekte ve danışmanlardan gelen öneriler en kısa zamanda hayata geçirilmektedir. Periyodik olarak yedeklemeler yapılmakta ve kurumsal bilgi kaybının önüne geçilmesi için önlemler alınmaktadır.

Şirket genelinde güvenliğin sağlanması adına faaliyet gösteren Güvenlik Müdürlüğü, Güvenlik Yönetimi Standardı ve ilgili yasa ve mevzuatlarla uyumlu şekilde aldığı önlem ve gerçekleştirdiği uygulamalar ile caydırıcı ve önleyici faaliyetlerde bulunmaktadır. Bunun yanı sıra teknolojiye de etkin bir şekilde yararlanılmakta, yeterli miktarda araç ve teçhizat bulundurulmaktadır. Güvenlik personelinin eğitim ve talimlerine önem verilmekte ve bu alanda çalışmalar periyodik

KURUMSAL YÖNETİM İLKELERİNE UYUM RAPORU

olarak gerçekleştirilmekte ve denetlenmektedir. Alınan güvenlik önlemlerinin yanı sıra geniş kapsamlı sigortalar ile de Şirket varlıklarını güvence altına alınmaktadır.

Dış Riskler

Şirket operasyonları esnasında karşılaşılabileceği doğal afetlerden kaynaklanan riskler, ulusal ve uluslararası ekonomik riskler ve politik riskler ile ilgili de çalışmalar yürütmektedir.

Karşılaşılabilecek muhtemel doğal afet riskleri ile ilgili olarak acil durum ve iş sürekliliği planları hazırlanmakta, periyodik olarak acil müdahale eğitimleri verilmektedir. Ünitelerde periyodik olarak tatbikatlar gerçekleştirilmektedir. Bunların yanında doğal afet risklerine karşı varlıklar sigortalıdır.

Şirket hammadde tedarikinde büyük oranda yurt dışına bağlı bulunmaktadır. Bu nedenle gerek ülke içi ekonomik ve politik durumlar gerekse de tedarikçi ülkelerdeki ekonomik ve politik durumlar ulusal ve uluslararası yayıncı aracılığıyla takip edilmekte ve çalışmalar periyodik olarak güncellenmektedir.

İç Denetim Sistemleri

İç kontrol mekanizmasının sağlıklı bir şekilde yürütülmesi için Denetimden Sorumlu Komite'ye yıl içinde yaptığı toplantılarda bilgi aktarılmaktadır. Komite, sürekli olarak sistemin işleyiş ve etkinliğinin gözetimini yapmakta, gerektiğinde risk yönetimi ve iç kontrol mekanizması ile ilgili sorunları ve çözüm önerilerini Yönetim Kurulu'na aktarmaktadır.

Kurumsal risk yönetimi alanındaki faaliyetlerin yanı sıra İç Denetim Birimi iç denetim faaliyetlerini sürdürmektedir. Risk odaklı ve proaktif bir yaklaşım ile denetim gerçekleştirilmesi sebebiyle önceliği riskli alanlara veren birim, bulguları en kısa zamanda ilgili ünite ile de paylaşmakta olup ünite tarafından aksiyon planlarının oluşturulmasını sağlamak ve devamında söz konusu bulgulara ilişkin düzeltme işlemlerinin gerçekleştirilip gerçekleştirilmediğini sıkı bir şekilde takip etmektedir.

İç Denetim birimi, yıllık denetim planı çerçevesinde gerçekleştirmekte olduğu denetimleri uygunluk, faaliyet, mali tablolar ve özel denetimler olarak sınıflandırmaktadır. Uygunluk denetimi kapsamında yetkili üst makamlar tarafından belirlenmiş her türlü yasal mevzuata uygunluk kontrol edilmekte; faaliyet denetimleri ile işletme politika ve faaliyetlerinin etkinliği, iş akışları, örgütsel yapı ve iç kontrol sistemlerinin kurulması ve geliştirilmesi gerçekleştirilmekte; mali tabloların denetimi ile hazırlanmış olan mali tabloların genel kabul görmüş muhasebe ilkelerine uygunluğu denetlenmekte ve raporlanmaktadır. Özel denetimlerde, üst yönetim tarafından talep edilen bir ünite, bir konu veya bir olay üzerine denetim yapılmakta veya denetçinin kendi inisiyatifi ile karar verdiği bir konu olması durumunda birim tarafından denetimler gerçekleştirilmektedir.

Yönetim Kurulumuz ve Yönetim Kurulu Komitelerimizce tabi olduğumuz mevzuat hükümleri de dikkate alınarak risk yönetimi, gözetim ve denetim faaliyetleri sürdürülmektedir. Bu kapsamda 2017 yılı faaliyetlerimiz için TTK'nın 199. maddesi uyarınca hazırladığımız raporda "Bizce bilinen hal ve şartlara göre; 2017 yılında TTK 199. Maddede belirtilen hakim ve bağlı şirketlerle Petkim Petrokimya Holding A.Ş.'nin işlemlerinde her bir hukuki işlemde uygun bir karşı edim sağlanmış, alınan veya alınmasından kaçınılan bir önlem olmamış veya herhangi bir önlemin alınıp alınmaması nedeniyle Şirket zarara uğramamıştır." sonucuna ulaşılmıştır.

Şirket'in konsolide finansal tablolarının hazırlanması sürecinde kurumsal entegre yönetim sistemi kullanılmakta ve yıllık denetimi planı çerçevesinde Şirket'e bağlı ortaklıkların da denetimleri gerçekleştirilmektedir.

Türk Ticaret Kanunu'nun 438'nci maddesi uyarınca pay sahiplerinin özel denetim talebi olmamıştır. Şirket, genel kurul tarafından atanan bağımsız denetim şirketi PwC Bağımsız Denetim ve Serbest Muhasebeci Mali Müşavirlik A.Ş. tarafından; 12 aylık dönemlerde tam bağımsız denetime, 6 aylık dönemlerde sınırlı bağımsız denetime tabidir.

5.5. Şirketin Stratejik Hedefleri

2017 yılında Strateji ve İş Geliştirme Genel Müdür Yardımcılığı tarafından şirketin stratejilerini belirlenmesi, kurumsal performans sisteminin gözden geçirilmesi ve yönetilmesi konusunda çalışmalar yapılmıştır. Bireysel performanslar ise şirket stratejilerine uygun olarak İnsan Kaynakları Genel Müdür Yardımcılığına bağlı Organizasyonel Gelişim Müdürlüğü tarafından yönetilmiştir.

İnsan Kaynakları Genel Müdür Yardımcılığına bağlı Organizasyonel Gelişim Müdürlüğü mevcut sistemin geliştirilmesi için aksiyonlar almış ve ara performans görüşmelerini hayata geçirerek performans sisteminin verimliliğini arttırmayı amaçlamıştır. Ayrıca, çalışanlar ile yöneticileri arasında yıl değerlendirme performans görüşmeleri yapılmıştır.

Strateji ve İş Geliştirme Genel Müdür Yardımcılığı yılın ikinci yarısında şirketin 2018 stratejik planının belirlenmesi için Üst Yönetimin ile toplantılar düzenleyerek çeşitli özel teşhis, analizler sonucu şirketin geleceği ile ilgili strateji ve hedefleri belirlemiştir ve bu çalışmalar sonucunda Stratejik Planını oluşturmuştur.

Petkim, misyonunu yerine getirmek ve vizyonuna ulaşmak için oluşturduğu stratejileri hayata geçirmek için tanımlamış olduğu "Kurumsal" ve "Fonksiyonel" performans göstergelerini güncellemiştir. Bu kapsamda "Kurumsal" hedeflerinin belirlenmesinin ardından, Strateji ve İş Geliştirme Genel Müdür Yardımcılığı koordinatörlüğünde Genel Müdür; "Fonksiyonel" hedeflere ulaşmak için gerekli olan Performans

Göstergelerinin hedeflerini, ilgili Genel Müdür Yardımcıları ile beraber belirlemiştir. Hedefler; bütçe, paydaş beklentileri, iyileştirme fırsatları ve kıyaslama-karşılaştırma faaliyetleri doğrultusunda belirlenerek performans göstergesi sahiplerine uzlaşma içinde verilmektedir. Bir sonraki yılın performans göstergelerine ait hedeflerini belirlemede ana kural, "Kurumsal" hedeflere ulaşmak ve kıyaslama verilerini de dikkate alınarak gelişen bir performans göstermektir. Tüm Genel Müdür Yardımcılarının hedefleri belirlendikten sonra ise bölüm müdürleri, "Fonksiyonel" hedeflere ulaşmak için gerekli Performans Göstergelerini İnsan Kaynakları Genel Müdür Yardımcılığı koordinatörlüğünde Genel Müdür Yardımcıları ile beraber tespit etmişlerdir.

Stratejik Plan çalışmalarında girdi olarak kullanılmak üzere iç ve dış çevre analizleri tamamlanmıştır. Bu analizlerde; paydaş geri bildirimleri, mevcut ve gelecekteki pazar durumu, rakipler ve rekabet durumu (Porter'ın 5 Kuvvet Analizi), PESTEL analizi (politik, ekonomik, sosyal, teknolojik, çevresel, yasal), Petkim'in rekabet gücünün analizi, tedarik zinciri ve işbirlikleri değerlendirme analizi, kıyaslama öğrenme bilgileri, göstergelerin analizi ve iç-dış denetimlerin analizi, kârlılık analizi yapılmıştır. Aynı zamanda, entegre yönetim sistemi kapsamında Mevcut Durum Analizi çalışmaları da yapılmaktadır. Stratejileri yaşama geçirme başarısı, performans göstergelerinin bütünsel olarak gözden geçirilmesi ile takip edilmektedir. "Kurumsal" hedeflere ulaşmak için tasarlanmış olan tüm süreçlerimiz ilgili performans göstergeleri ile belli periyotlarda ölçülmekte ve hedeften sapan göstergeler analiz edilmektedir. Ayrıca, tüm Genel Müdür Yardımcılarının hedeflerine en güncel süreçlerin çizilmesi ve iyileştirilmesi eklenerek şirket süreçlerinde geliştirme çalışmaları planlanmaktadır. Üst Yönetimden oluşan değerlendirme kurulu belli periyotlarda yapılan Performans Göstergesi Değerlendirme toplantısında hedeften sapan performans göstergelerini bütünsel olarak gözden geçirerek,

sapma analizlerini ve iyileştirme planlarını değerlendirmiş, gerektiğinde iyileştirilecek süreçleri belirlemiştir. Kurumsal performansın takibi, haftalık koordinasyon toplantıları ve Yönlendirme Kurulu toplantıları aracılığıyla da yapılmaktadır.

Şirketin vizyon ve misyonu, www.petkim.com.tr adresindeki PETKİM web sitesinde, Şirket portalında ve her yıl yayımlanan Yıllık Faaliyet Raporu'nda yer almaktadır.

Şirket'in yıllık hedefleri yönetim kurulu onayına sunulan bütçe çalışmaları kapsamında somutlaştırılmaktadır. Faaliyet sonuçları ile bütçe hedefleri periyodik olarak yönetim kurulu tarafından karşılaştırılmakta, sapmaların nedenleri araştırılarak ve iyileştirme önerileri değerlendirilmektedir. 2018 yılı için şirketin genel hedefleri, şirket kültürünü daha da sağlamlaştırıp, dijitalizasyon seviyesinin artırılıp, tüm süreç ve prosedürlerin yazılarak proseslerin tam olarak ölçülmesiyle operasyonel mükemmelliği yakalamaktır.

5.6. Mali Haklar

28.03.2012 tarihli Özel durum açıklamasıyla kamuoyuna duyurulan ve internet sitesinde de yer alan yönetim kurulu tarafından onaylanmış "Yönetim Kurulu Üyelerinin ve Üst Düzey Yöneticilerin Ücretlendirme Esasları" bulunmaktadır.

Yönetim Kurulu Üyelerine sağlanan ücret ve diğer haklar, Şirket Genel Kurulu'nda karara bağlanmakta ve diğer üst düzey yöneticilere sağlanan haklarla beraber Şirketin faaliyet raporunda da yer alan bağımsız denetim raporunun 29. maddesinde "Üst düzey yöneticilere sağlanan faydalar" başlığında açıklanmaktadır. Ayrıca, Şirketin performansını yansıtacak bir ödüllendirme uygulanmamaktadır.

Şirketin herhangi bir Yönetim Kurulu Üyesine ve Yöneticilerine borç vermesi, kredi kullandırması, lehine kefalet ve benzeri teminatlar vermesi gibi bir durum söz konusu değildir.

ESAS SÖZLEŞME DEĞİŞİKLİKLERİ

2017 yılı içinde Şirket esas sözleşmesinde herhangi bir değişiklik yapılmamıştır.

GÜNDEM

PETKİM PETROKİMYA HOLDİNG A.Ş.'NİN

30/03/2018 TARİHLİ

2017 FAALİYET YILI OLAĞAN GENEL KURUL TOPLANTI GÜNDEMİ

1. Açılış ve Toplantı Başkanlığının oluşturulması,
2. 2017 faaliyet yılı Yönetim Kurulu Faaliyet Raporunun okunması, müzakeresi ve onaylanması,
3. 2017 faaliyet yılı Denetçi Raporunun okunması,
4. 2017 faaliyet yılı finansal tablolarının okunması, müzakeresi ve onaylanması,
5. Yönetim Kurulu Başkan ve üyelerinin 2017 yılı hesap ve faaliyetlerinden dolayı ibra edilmeleri,
6. 2017 faaliyet yılı kârının kullanım şeklinin, dağıtılacak kâr ve kazanç payları oranlarının belirlenmesi konusunda Yönetim Kurulu'nun önerisinin görüşülerek karara bağlanması,
7. Şirketimiz Esas Sözleşmesi'nin "Sermaye" başlıklı 6. maddesinin tadilinin karara bağlanması,
8. Yıl içinde boşalan Yönetim Kurulu üyeliğine Şirket esas sözleşmesinin 11. maddesi ile TTK'nın 363. maddesi uyarınca Yönetim Kurulu tarafından yapılan seçimin Genel Kurul'un onayına sunulması,
9. Yönetim Kurulu üyelerine ödenecek aylık brüt ücretlerin belirlenmesi,
10. Türk Ticaret Kanunu ve Sermaye Piyasası Kurulu düzenlemeleri gereğince Yönetim Kurulu tarafından yapılan Bağımsız Denetleme Kuruluşu seçiminin onaylanması,
11. Şirketimiz tarafından 2017 faaliyet yılında yapılan bağış ve yardımlar hakkında pay sahiplerine bilgi verilmesi,
12. Sermaye Piyasası Kanunu madde 19/5 uyarınca Şirketimiz tarafından 2018 yılı hesaplarının görüşüleceği Olağan Genel Kurul Toplantısına kadar yapılacak bağış ve yardım sınırının karara bağlanması,
13. Sermaye Piyasası Kurulu'nun (II-17.1) sayılı "Kurumsal Yönetim Tebliği" ekindeki "Kurumsal Yönetim İlkeleri"nin (1.3.6) maddesinde belirtilen kişilerin bu maddede belirtilen işlemleri hakkında Genel Kurul'a bilgi verilmesi,
14. Yönetim Kurulu üyelerine, Türk Ticaret Kanunu'nun 395 ve 396. maddeleri hükümlerinde anılan işlemler için izin verilmesi,
15. Sermaye Piyasası Kurulu'nun (II-17.1) sayılı "Kurumsal Yönetim Tebliği"nin 12/4 maddesi kapsamında, 2017 yılında üçüncü kişiler lehine verilen teminat, rehin, ipotek ve kefaletler ile elde edilen gelir veya menfaatler hakkında pay sahiplerine bilgi verilmesi,
16. Temenniler ve kapanış.

KÂR DAĞITIM TABLOSU

PETKİM PETROKİMYA HOLDİNG A.Ş. 2017 YILI OLAĞAN GENEL KURULU ONAYINA SUNULACAK KAR DAĞITIM TABLOSU (TL)

| | SPK'ya göre | Yasal kayıtlara göre |
|---|-------------------------|-------------------------|
| DÖNEM KÂRININ DAĞITIMI | | |
| 1) Ödenmiş / Çıkarılmış Sermaye | 1.500.000.000,00 | 1.500.000.000,00 |
| 2) Toplam Yasal Yedek Akçe (Yasal Kayıtlara Göre) | 192.598.686,03 | 192.598.686,03 |
| Esas sözleşme uyarınca kâr dağıtımında imtiyaz var ise söz konusu imtiyaza ilişkin bilgi | | |
| 3) Dönem Kârı | 1.670.575.738,00 | 1.679.437.407,48 |
| 4) Ödenecek Vergiler | (268.616.240,00) | (248.526.087,04) |
| 5) NET DÖNEM KÂRI | 1.401.959.498,00 | 1.430.911.320,44 |
| 6) Geçmiş Yıllar Zararları | - | - |
| 7) Birinci Tertip Yasal Yedek | 71.545.566,03 | 71.545.566,03 |
| 8) NET DAĞITILABİLİR DÖNEM KÂRI | 1.330.413.931,97 | 1.359.365.754,41 |
| 9) Yıl İçinde Yapılan Bağışlar | 5.637.538,65 | 5.637.538,65 |
| 10) BİRİNCİ TEMETTÜÜN HESAPLANACAĞI BAĞIŞLAR EKLENMİŞ NET DAĞITILABİLİR DÖNEM KÂRI | 1.336.051.470,62 | 1.365.003.293,06 |
| 11) Ortaklara Birinci Temettü | 690.000.000,00 | |
| - Nakit | 540.000.000,00 | |
| - Bedelsiz | 150.000.000,00 | |
| 12) İmtiyazlı Hisse Senetleri Sahiplerine | - | |
| 13) Yönetim Kurulu Üyelerine, Çalışanlara vb.Temettü | - | |
| 14) İntifa Senedi Sahiplerine Dağıtılan Temettü | - | |
| 15) Ortaklara İkinci Temettü | - | |
| 16) İkinci Tertip Yasal Yedek Akçe | 46.500.000,00 | |
| 17) Statü Yedekleri | - | |
| 18) Özel Yedekler | - | |
| 19) OLAĞANÜSTÜ YEDEK | 593.913.931,97 | 622.865.754,41 |
| 20) Dağıtılması Öngörülen Diğer Kaynaklar | | |
| - Geçmiş Yıl Kârı | - | - |
| - Olağanüstü Yedekler | - | - |
| - Kanun ve Esas Sözleşme Uyarınca Dağıtılabilir Diğer Yedekler | - | - |
| Hisse Başına Kazanç (Kırş) | 0,9346 | |
| Hisse Başına Temettü (kırş) (Brüt) | 0,4600 | |

DAĞITILAN KÂR PAYI ORANINA AİT BİLGİ

| Grup | Pay başına düşen temettü bilgileri | | 1 Krş Nominal değerli hisseye isabet eden temettü | | |
|---------------------------------|--|----------------|---|----------|--------|
| | Toplam temettü tutarı TL | | Tutar Krş | Oran % | |
| | Nakit TL. | Bedelsiz TL. | | | |
| BRÜT | A | | | | |
| | SOCAR Turkey Petrokimya A.Ş. | 275.400.000,00 | 76.500.000,00 | 0,460000 | 46,000 |
| | Diğer (Halka Açık Olan Kısım) | 264.600.000,00 | 73.500.000,00 | 0,460000 | 46,000 |
| | C | | | | |
| Özelleştirme İdaresi Başkanlığı | 0,00 | 0,00 | 0,460000 | 46,000 | |
| Toplam : | 540.000.000,00 | 150.000.000,00 | | | |
| NET | A | | | | |
| | SOCAR Turkey Petrokimya A.Ş. | 275.400.000,00 | 76.500.000,00 | 0,460000 | 46,000 |
| | Diğer (Halka Açık Olan Kısım) ^(*) | 224.910.000,00 | 73.500.000,00 | 0,406000 | 40,600 |
| | C | | | | |
| Özelleştirme İdaresi Başkanlığı | 0,00 | 0,00 | 0,460000 | 46,000 | |
| Toplam : | 500.310.000,00 | 150.000.000,00 | | | |

DAĞITILAN KAR PAYININ BAĞIŞLAR EKLENMİŞ NET DAĞITILABİLİR DÖNEM KÂRINA ORANI

| Ortaklara dağıtılan kâr payı tutarı (TL) | Ortaklara dağıtılan kâr payının bağışlar eklenmiş net dağıtılabilir dönem kârına oranı (%) |
|--|--|
| 690.000.000,00 | 51,64 |

(*) Net kâr payı hesaplaması yapılırken halka açık payların tamamının tam mükellef gerçek kişilerden oluştuğu varsayılarak % 15 stopaj oranı uygulanmıştır. Dağıtım tarihi itibarıyla Merkezi Kayıt Kuruluşu'ndan alınacak bilgiler doğrultusunda stopaj durumu değişebilecektir.

SORUMLULUK BEYANI

FİNANSAL TABLOLARIN KABULÜNE İLİŞKİN YÖNETİM KURULU'NUN

KARAR TARİHİ: 01/03/2018

KARAR SAYISI : 2018 – 7-14

01/03/2018

SERMAYE PİYASASI KURULUNUN II-14.1 NUMARALI TEBLİĞİN İKİNCİ BÖLÜMÜNÜN 9. MADDESİ GEREĞİ BEYANIMIZDIR


a) 31.12.2017 tarihinde sona eren hesap dönemine ait Yönetim Kurulu Faaliyet Raporunun tarafımızca incelendiğini,

b) İşletmedeki görev ve sorumluluk alanımızda sahip olduğumuz bilgiler çerçevesinde, faaliyet raporunun önemli konularda gerçeğe aykırı bir açıklama veya açıklamanın yapıldığı tarih itibarıyla yanıltıcı olması sonucunu doğurabilecek herhangi bir eksiklik içermediğini,

c) İşletmedeki görev ve sorumluluk alanımızda sahip olduğumuz bilgiler çerçevesinde, Sermaye Piyasası Kurulu'nun II-14.1 sayılı tebliği uyarınca hazırlanmış faaliyet raporunun işin gelişimi ve performansını ve konsolidasyon kapsamındakilerle birlikte işletmenin finansal durumunu, karşı karşıya olunan önemli riskler ve belirsizliklerle birlikte, dürüstçe yansıttığını,


beyan ederiz.

Saygılarımızla,



Anar MAMMADOV

Genel Müdür



Mehmet CEYLAN

Denetimden Sorumlu Komite Başkanı



Tefik BİLGİN

Denetimden Sorumlu Komite Üyesi

SORUMLULUK BEYANI

FAALİYET RAPORUNUN KABULÜNE İLİŞKİN YÖNETİM KURULU'NUN

KARAR TARİHİ: 08/03/2018

KARAR SAYISI: 2018-9-21

08/03/2018

SERMAYE PİYASASI KURULU'NUN II-14.1 NUMARALI TEBLİĞİN İKİNCİ BÖLÜMÜNÜN 9. MADDESİ GEREĞİ BEYANIMIZDIR


a) 31.12.2017 tarihinde sona eren hesap dönemine ait Yönetim Kurulu Faaliyet Raporunun tarafımızca incelendiğini,

b) İşletmedeki görev ve sorumluluk alanımızda sahip olduğumuz bilgiler çerçevesinde, faaliyet raporunun önemli konularda gerçeğe aykırı bir açıklama veya açıklamanın yapıldığı tarih itibarıyla yanıltıcı olması sonucunu doğurabilecek herhangi bir eksiklik içermediğini,

c) İşletmedeki görev ve sorumluluk alanımızda sahip olduğumuz bilgiler çerçevesinde, Sermaye Piyasası Kurulu'nun II-14.1 sayılı tebliği uyarınca hazırlanmış faaliyet raporunun işin gelişimi ve performansını ve konsolidasyon kapsamındakilerle birlikte işletmenin finansal durumunu, karşı karşıya olunan önemli riskler ve belirsizliklerle birlikte, dürüstçe yansıttığını,


beyan ederiz.

Saygılarımızla,



Anar MAMMADOV

Genel Müdür



Mehmet CEYLAN

Denetimden Sorumlu Komite Başkanı



Tefvik BİLGİN

Denetimden Sorumlu Komite Üyesi

DENETİMDEN SORUMLU KOMİTE RAPORLARI

PETKİM Petrokimya Holding A.Ş.

Yönetim Kurulu Başkanlığı'na

01.01.2017-31.12.2017 Hesap Dönemi Finansal Tablolar

Sermaye Piyasası Kurulu (SPK)'nın II-14.1 sayılı Tebliği kapsamında Kamu Gözetimi, Muhasebe ve Denetim Standartları Kurumu tarafından yayınlanan Türkiye Muhasebe Standartları ve Türkiye Finansal Raporlama Standartlarına uygun olarak hazırlanan; sunum esasları SPK'nın 07.06.2013 tarih ve 20/670 sayılı Kararı ile belirlenip yine SPK'nın 07.06.2013 tarih ve 2013/19 sayılı Haftalık Bülteni ile ilan edilen; bağımsız denetimden geçmiş, bir önceki dönem ile karşılaştırmalı 01.01.2017-31.12.2017 hesap dönemine ait konsolide finansal tablolar, Şirket'in finansal tablolarının hazırlanmasında sorumluluğu bulunan yöneticilerinin de görüşü alınarak incelenmiştir.


Sahip olduğumuz ve bize iletilen bilgiler ile sınırlı olarak, söz konusu finansal tablolar ile ilgili görüşümüz finansal tabloların hazırlanmasında sorumluluğu bulunan yöneticilere iletilmiş olup bu görüş çerçevesinde söz konusu finansal tabloların, Şirketimizin faaliyet sonuçları hakkında gerçek durumu yansıttığı; yanıltıcı olması sonucunu doğurabilecek herhangi önemli bir eksiklik içermediği ve SPK düzenlemelerine uygun olduğu kanaatine varılmıştır.

Saygılarımızla.

Denetimden Sorumlu Komite



Komite Başkanı
Mehmet CEYLAN



Komite Üyesi
Tevfik BİLGİN

DENETİMDEN SORUMLU KOMİTE RAPORLARI

PETKİM Petrokimya Holding A.Ş.

Yönetim Kurulu Başkanlığı'na


01.01.2017-31.12.2017 Hesap Dönemi Faaliyet Raporu

Sermaye Piyasası Kurulu (SPK)'nın II-14.1 sayılı Tebliği kapsamında Kamu Gözetimi, Muhasebe ve Denetim Standartları Kurumu tarafından yayınlanan Türkiye Muhasebe Standartları ve Türkiye Finansal Raporlama Standartlarına uygun olarak hazırlanan; sunum esasları SPK'nın 07.06.2013 tarih ve 20/670 sayılı Kararı ile belirlenip yine SPK'nın 07.06.2013 tarih ve 2013/19 sayılı Haftalık Bülteni ile ilan edilen; bağımsız denetimden geçmiş, bir önceki dönem ile karşılaştırmalı 01.01.2017-31.12.2017 hesap dönemine ait konsolide faaliyet raporu, Şirket'in faaliyet raporunun hazırlanmasında sorumluluğu bulunan yöneticilerinin de görüşü alınarak incelenmiştir.

Sahip olduğumuz ve bize iletilen bilgiler ile sınırlı olarak, söz konusu faaliyet raporu ile ilgili görüşümüz faaliyet raporunun hazırlanmasında sorumluluğu bulunan yöneticilere iletilmiş olup bu görüş çerçevesinde söz konusu faaliyet raporunun, Şirketimizin faaliyet sonuçları hakkında gerçek durumu yansıttığı; yanıltıcı olması sonucunu doğurabilecek herhangi önemli bir eksiklik içermediği ve SPK düzenlemelerine uygun olduğu kanaatine varılmıştır.


Saygılarımızla.

Denetimden Sorumlu Komite



Komite Başkanı

Mehmet CEYLAN



Komite Üyesi

Tevfik BİLGİN

YÖNETİM KURULU'NUN YILLIK FAALİYET RAPORUNA İLİŞKİN BAĞIMSIZ DENETÇİ RAPORU



Petkim Petrokimya Holding A.Ş. Genel Kurulu'na

1. Görüş

Petkim Petrokimya Holding A.Ş.'nin ("Şirket") ve bağlı ortaklıklarının (hep birlikte "Grup" olarak anılacaktır) 1 Ocak 2017 - 31 Aralık 2017 hesap dönemine ilişkin yıllık faaliyet raporunu denetlemiş bulunuyoruz.

Görüşümüze göre, yönetim kurulunun yıllık faaliyet raporu içinde yer alan finansal bilgiler ile Yönetim Kurulu'nun Grup'un durumu hakkında denetlenmiş olan finansal tablolarda yer alan bilgileri kullanarak yaptığı irdelemeler, tüm önemli yönleriyle, denetlenen tam set finansal tablolarla ve bağımsız denetim sırasında elde ettiğimiz bilgilerle tutarlıdır ve gerçeği yansıtmaktadır.

2. Görüşün Dayanağı

Yaptığımız bağımsız denetim, Kamu Gözetimi, Muhasebe ve Denetim Standartları Kurumu ("KGK") tarafından yayımlanan Türkiye Denetim Standartlarının bir parçası olan Bağımsız Denetim Standartları'na ("BDS") uygun olarak yürütülmüştür. Bu standartlar kapsamındaki sorumluluklarımız, raporumuzun Bağımsız Denetçinin Yıllık Faaliyet Raporununun Bağımsız Denetimine İlişkin Sorumlulukları bölümünde ayrıntılı bir şekilde açıklanmıştır. KGK tarafından yayımlanan Bağımsız Denetçiler için Etik Kurallar ("Etik Kurallar") ve bağımsız denetimle ilgili mevzuatta yer alan etik hükümlere uygun olarak Grup'tan bağımsız olduğumuzu beyan ederiz. Etik Kurallar ve mevzuat kapsamındaki etiğe ilişkin diğer sorumluluklar da tarafımızca yerine getirilmiştir. Bağımsız denetim sırasında elde ettiğimiz bağımsız denetim kanıtlarının, görüşümüzün oluşturulması için yeterli ve uygun bir dayanak oluşturduğuna inanıyoruz.

3. Tam Set Finansal Tablolara İlişkin Denetçi Görüşümüz

Grup'un 1 Ocak 2017 - 31 Aralık 2017 hesap dönemine ilişkin tam set finansal tabloları hakkında 1 Mart 2018 tarihli denetçi raporumuzda olumlu görüş bildirmiş bulunuyoruz.

4. Yönetim Kurulu'nun Yıllık Faaliyet Raporuna İlişkin Sorumluluğu

Grup yönetimi, 6102 sayılı Türk Ticaret Kanunu'nun ("TTK") 514. ve 516. Maddelerine ve Sermaye Piyasası Kurulu'nun ("SPK") II-14.1 No'lu "Sermaye Piyasasında Finansal Raporlamaya İlişkin Esaslar Tebliği" ("Tebliğ") hükümlerine göre yıllık faaliyet raporuyla ilgili olarak aşağıdakilerden sorumludur:



- a) Yıllık faaliyet raporunu bilanço gününü izleyen ilk üç ay içinde hazırlar ve genel kurula sunar.
- b) Yıllık faaliyet raporunu; Grup'un o yıla ait faaliyetlerinin akışı ile her yönüyle finansal durumunu doğru, eksiksiz, dolambaçsız, gerçeğe uygun ve dürüst bir şekilde yansıtacak şekilde hazırlar. Bu raporda finansal durum, finansal tablolara göre değerlendirilir. Raporda ayrıca, Grup'un gelişmesine ve karşılaşması muhtemel risklere de açıkça işaret olunur. Bu konulara ilişkin yönetim kurulunun değerlendirmesi de raporda yer alır.
- c) Faaliyet raporu ayrıca aşağıdaki hususları da içerir:
 - Faaliyet yılının sona ermesinden sonra şirkette meydana gelen ve özel önem taşıyan olaylar,
 - Şirketin araştırma ve geliştirme çalışmaları,
 - Yönetim kurulu üyeleri ile üst düzey yöneticilere ödenen ücret, prim, ikramiye gibi mali menfaatler, ödenekler, yolculuk, konaklama ve temsil giderleri, aynı ve nakdî imkânlar, sigortalar ve benzeri teminatlar.

Yönetim kurulu, faaliyet raporunu hazırlarken Gümrük ve Ticaret Bakanlığı'nın ve ilgili kurumların yaptığı ikincil mevzuat düzenlemelerini de dikkate alır.

5. Bağımsız Denetçinin Yıllık Faaliyet Raporunun Bağımsız Denetimine İlişkin Sorumluluğu

Amacımız, TTK ve Tebliğ hükümleri çerçevesinde yıllık faaliyet raporu içinde yer alan finansal bilgiler ile Yönetim Kurulu'nun denetlenmiş olan finansal tablolarda yer alan bilgileri kullanarak yaptığı irdelemelerin, Grup'un denetlenen finansal tablolarıyla ve bağımsız denetim sırasında elde ettiğimiz bilgilerle tutarlı olup olmadığı ve gerçeği yansıtıp yansıtmadığı hakkında görüş vermek ve bu görüşümüzü içeren bir rapor düzenlemektir.

Yaptığımız bağımsız denetim, BDS'lere uygun olarak yürütülmüştür. Bu standartlar, etik hükümlere uygunluk sağlanması ile bağımsız denetimin, faaliyet raporunda yer alan finansal bilgiler ve Yönetim Kurulu'nun denetlenmiş olan finansal tablolarda yer alan bilgileri kullanarak yaptığı irdelemelerin finansal tablolara ve denetim sırasında elde edilen bilgilerle tutarlı olup olmadığına ve gerçeği yansıtıp yansıtmadığına dair makul güvence elde etmek üzere planlanarak yürütülmesini gerektirir.

PwC Bağımsız Denetim ve
Serbest Muhasebeci Mali Müşavirlik A.Ş.



İstanbul, 8 Mart 2018

Petkim Petrokimya Holding Anonim Şirketi ve Bağlı Ortaklıkları

1 OCAK - 31 ARALIK 2017 DÖNEMİNE AİT KONSOLİDE FİNANSAL TABLOLAR VE BAĞIMSIZ DENETÇİ RAPORU

BAĞIMSIZ DENETÇİ RAPORU



Petkim Petrokimya Holding A.Ş. Genel Kurulu'na

A. Konsolide Finansal Tabloların Bağımsız Denetimi

1. Görüş

Petkim Petrokimya Holding A.Ş. "Şirket" ve bağlı ortaklıklarının (hep birlikte "Grup" olarak anılacaktır) 31 Aralık 2017 tarihli konsolide finansal durum tablosu ile aynı tarihte sona eren hesap dönemine ait; konsolide kâr veya zarar ve diğer kapsamlı gelir tablosu, konsolide özkaynaklar değişim tablosu ve konsolide nakit akış tablosu ile önemli muhasebe politikalarının özeti de dâhil olmak üzere konsolide finansal tablo dipnotlarından oluşan konsolide finansal tablolarını denetlemiş bulunuyoruz.

Görüşümüze göre, ilişikteki konsolide finansal tablolar Grup'un 31 Aralık 2017 tarihi itibarıyla konsolide finansal durumunu ve aynı tarihte sona eren hesap dönemine ait konsolide finansal performansını ve konsolide nakit akışlarını Türkiye Muhasebe Standartları'na ("TMS") uygun olarak tüm önemli yönleriyle gerçeğe uygun bir biçimde sunmaktadır.

2. Görüşün Dayanağı

Yaptığımız bağımsız denetim, Kamu Gözetimi, Muhasebe ve Denetim Standartları Kurumu ("KGK") tarafından yayımlanan Türkiye Denetim Standartları'nın bir parçası olan Bağımsız Denetim Standartları'na ("BDS") uygun olarak yürütülmüştür. Bu standartlar kapsamındaki sorumluluklarımız, raporumuzun "Bağımsız Denetçinin Konsolide Finansal Tabloların Bağımsız Denetimine İlişkin Sorumlulukları" bölümünde ayrıntılı bir şekilde açıklanmıştır. KGK tarafından yayımlanan Bağımsız Denetçiler için Etik Kurallar ("Etik Kurallar") ile Konsolide finansal tabloların bağımsız denetimiyle ilgili mevzuatta yer alan etik hükümlere uygun olarak Grup'tan bağımsız olduğumuzu beyan ederiz. Etik Kurallar ve mevzuat kapsamındaki etiğe ilişkin diğer sorumluluklar da tarafımızca yerine getirilmiştir. Bağımsız denetim sırasında elde ettiğimiz bağımsız denetim kanıtlarının, görüşümüzün oluşturulması için yeterli ve uygun bir dayanak oluşturduğuna inanıyoruz.

3. Kilit Denetim Konuları

Kilit denetim konuları, mesleki muhakememize göre cari döneme ait konsolide finansal tabloların bağımsız denetiminde en çok önem arz eden konulardır. Kilit denetim konuları, bir bütün olarak konsolide finansal tabloların bağımsız denetimi çerçevesinde ve konsolide finansal tablolara ilişkin görüşümüzün oluşturulmasında ele alınmış olup, bu konular hakkında ayrı bir görüş bildirmiyoruz.

BAĞIMSIZ DENETÇİ RAPORU

Kilit Denetim Konuları

Devam etmekte olan vergi incelemelerine ilişkin koşullu borçlar ve açıklamalar (Bakınız Dipnot 31)

Grup'un üretim süreçlerinde kullandığı bir ürün ile bağlantılı Özel Tüketim Vergisi ("ÖTV") uygulamalarına ilişkin vergi incelemeleri mevcuttur. Detayları Dipnot 31'de sunulan 2014 yılına ait incelemeye istinaden Maliye Bakanlığı tarafından Grup'a tarh edilen vergi aslı, ceza ve faizi ("vergi cezası") toplam tutarı 165 milyon TL olup söz konusu incelemeye ilişkin TMS'nin ilgili hükümleri uyarınca karşılık ayrılıp ayrılmamasının belirlenmesi konusunda önemli tahmin ve yargılar mevcuttur.

Denetim çalışmalarımızda bu konuya aşağıdaki nedenlerden dolayı odaklanmış ve söz konusu hususu kilit denetim konusu olarak belirlemiş bulunuyoruz:

- Grup yönetiminin yaptığı değerlendirme neticesinde 31 Aralık 2017 tarihli konsolide finansal tablolarında ilgili vergi cezası için herhangi bir karşılık ayırmaması ve tutarın Grup'un konsolide finansal tablolarında önemli bir etki yaratabilme ihtimalinin olması,
- Maliye Bakanlığı'nca tarh edilen vergi cezasının, Grup'un operasyonlarını sürdürdüğü petrokimya sektörüne özgü karmaşık süreçlerden ötürü söz konusu ürünün muhteviyatı dikkate alınarak yapılan teknik inceleme ve değerlendirmeler sonucunda ürünün ÖTV'li olup olmadığına istinaden önemli tespitlere ilişkin yorumları içermesi; ve Grup yönetiminin, mevcut incelemeyi değerlendirirken konunun esası ile hesaplama yöntemine dair, idarenin kayba uğrayıp uğramadığına ve ÖTV'nin iade hakkına dair süre sınırlamasına ilişkin tahmin ve yargılarda bulunuyor olması,
- Hukuki ve vergisel konularda uzman kişilerin denetim sürecine dahil olması.

Konunun denetimde nasıl ele alındığı

Devam etmekte olan vergi incelemesine ilişkin Grup üst yönetimi, hukuk müşavirleri ve vergi uzmanları ile görüşmeler yapıp değerlendirme ve görüşleri alınmış ve denetim sürecine kendi vergi hukuku uzmanlarımızı da dahil edilerek aşağıdaki denetim prosedürleri uygulanmıştır:

- Grup'un söz konusu ürüne ilişkin tedarik yönetim ve üretim süreçlerinden elde edilen verilere istinaden önemli kontrol süreçleri ve uygulamalar yönetim ile görüşülmüş, mevcut ÖTV uygulamaları sorgulanmıştır.
- İncelemeye ilişkin belgeler, ilgili mevzuatlar çerçevesinde incelenerek risk tutarları hesaplanmıştır.
- Benzer dava ve incelemelerde emsal teşkil eden örnekler de incelenerek söz konusu risklerin gerçekleşme olasılığına dair bir değerlendirme yapılmıştır.
- Yukarıdaki bilgi ve çalışmalar sonucunda, vergi hukuku uzmanlarımız mesleki uzmanlıkları çerçevesinde Grup yönetiminin söz konusu incelemenin esasına ve hesaplama yöntemine ilişkin tahmin ve yargılarını ve bunların neticesinde söz konusu incelemeye istinaden 31 Aralık 2017 tarihli konsolide finansal tablolarda karşılık ayrılmaması şeklinde vardığı sonucu değerlendirmiştir.
- Konsolide finansal tablo dipnotlarında yer alan açıklamaların ilgili muhasebe standartlarına göre uygunluğu ve yeterliliği değerlendirilmiştir.

4. Diğer Husus

Grup'un 1 Ocak - 31 Aralık 2016 hesap dönemine ait konsolide finansal tablolarının denetimi başka bir bağımsız denetim firması tarafından yapılmış, söz konusu bağımsız denetim firması tarafından hazırlanan 2 Mart 2017 tarihli bağımsız denetim raporunda olumlu görüş verilmiştir.

5. Yönetimin ve Üst Yönetimden Sorumlu Olanların Konsolide Finansal Tablolara İlişkin Sorumlulukları

Grup yönetimi; konsolide finansal tabloların TMS'lere uygun olarak hazırlanmasından, gerçeğe uygun bir biçimde sunumundan ve hata veya hile kaynaklı önemli yanlışlık içermeyecek şekilde hazırlanması için gerekli gördüğü iç kontrolden sorumludur.

Konsolide Finansal tabloları hazırlarken yönetim; Grup'un sürekliliğini devam ettirme kabiliyetinin değerlendirilmesinden, gerektiğinde süreklilikle ilgili hususları açıklamaktan ve Grup'u tasfiye etme ya da ticari faaliyeti sona erdirmeye niyeti ya da mecburiyeti bulunmadığı sürece işletmenin sürekliliği esasını kullanmaktan sorumludur.

Üst yönetimden sorumlu olanlar, Grup'un finansal raporlama sürecinin gözetiminden sorumludur.

6. Bağımsız Denetçinin Konsolide Finansal Tabloların Bağımsız Denetimine İlişkin Sorumlulukları

Bir bağımsız denetimde, biz bağımsız denetçilerin sorumlulukları şunlardır:

Amacımız, bir bütün olarak finansal tabloların hata veya hile kaynaklı önemli yanlışlık içerip içermediğine ilişkin makul güvence elde etmek ve görüşümüzü içeren bir bağımsız denetçi raporu düzenlemektir. BDS'lere uygun olarak yürütülen bir bağımsız denetim sonucunda verilen makul güvence; yüksek bir güvence seviyesidir ancak, var olan önemli bir yanlışlığın her zaman tespit edileceğini garanti etmez. Yanlışlıklar hata veya hile kaynaklı olabilir. Yanlışlıkların, tek başına veya toplu olarak, finansal tablo kullanıcılarının bu konsolide tablolara istinaden alacakları ekonomik kararları etkilemesi makul ölçüde bekleniyorsa bu yanlışlıklar önemli olarak kabul edilir.

BDS'lere uygun olarak yürütülen bağımsız denetimin gereği olarak, bağımsız denetim boyunca mesleki muhakememizi kullanmakta ve meslekî şüpheciliğimizi sürdürmekteyiz. Tarafımızca ayrıca:

- Konsolide Finansal tablolardaki hata veya hile kaynaklı "önemli yanlışlık" riskleri belirlenmekte ve değerlendirilmekte; bu risklere karşılık veren denetim prosedürleri tasarlanmakta ve uygulanmakta ve görüşümüze dayanak teşkil edecek yeterli ve uygun denetim kanıtı elde edilmektedir. Hile; muvazaa, sahtekârlık, kasıtlı ihmal, gerçeğe aykırı beyan veya iç kontrol ihlali fiillerini içerebildiğinden, hile kaynaklı önemli bir yanlışlığı tespit edememe riski, hata kaynaklı önemli bir yanlışlığı tespit edememe riskinden yüksektir.
- Grup'un iç kontrolünün etkinliğine ilişkin bir görüş bildirmek amacıyla değil ama duruma uygun denetim prosedürlerini tasarlamak amacıyla denetimle ilgili iç kontrol değerlendirilmektedir.
- Yönetim tarafından kullanılan muhasebe politikalarının uygunluğu ile yapılan muhasebe tahminleri ile ilgili açıklamaların makul olup olmadığı değerlendirilmektedir.
- Elde edilen denetim kanıtlarına dayanarak Grup'un sürekliliğini devam ettirme kabiliyetine ilişkin ciddi şüphe oluşturabilecek olay veya şartlarla ilgili önemli bir belirsizliğin mevcut olup olmadığı hakkında ve yönetimin işletmenin sürekliliği esasının kullanılmasının uygunluğu hakkında sonuca varılmaktadır. Önemli bir belirsizliğin mevcut olduğu sonucuna varmamız hâlinde, raporumuzda, finansal tablolardaki ilgili açıklamalara dikkat çekmemiz ya da bu açıklamaların yetersiz olması durumunda olumlu görüş dışında bir görüş vermemiz gerekmektedir. Vardığımız sonuçlar, bağımsız denetçi raporu tarihine kadar elde edilen denetim kanıtlarına dayanmaktadır. Bununla birlikte, gelecekteki olay veya şartlar Grup'un sürekliliğini sona erdirebilir.

BAĞIMSIZ DENETÇİ RAPORU

- Konsolide Finansal tabloların açıklamaları dâhil olmak üzere, genel sunumu, yapısı ve içeriği ile bu tabloların, temelini oluşturan işlem ve olayları gerçeğe uygun sunumu sağlayacak şekilde yansıtıp yansıtmadığı değerlendirilmektedir.
- Konsolide Finansal tablolar hakkında görüş vermek amacıyla, Grup içerisindeki işletmelere veya faaliyet bölümlerine ilişkin finansal bilgiler hakkında yeterli ve uygun denetim kanıtı elde edilmektedir. Grup denetiminin yönlendirilmesinden, gözetiminden ve yürütülmesinden sorumluyuz. Verdiğimiz denetim görüşünden de tek başımıza sorumluyuz.

Diğer hususların yanı sıra, denetim sırasında tespit ettiğimiz önemli iç kontrol eksiklikleri dâhil olmak üzere, bağımsız denetimin planlanan kapsamı ve zamanlaması ile önemli denetim bulgularını üst yönetimden sorumlu olanlara bildirmekteyiz.

Bağımsızlığa ilişkin etik hükümlere uygunluk sağladığımızı üst yönetimden sorumlu olanlara bildirmiş bulunmaktayız. Ayrıca bağımsızlık üzerinde etkisi olduğu düşünülebilecek tüm ilişkiler ve diğer hususlar ile varsa, ilgili önlemleri üst yönetimden sorumlu olanlara iletmiş bulunmaktayız.

Üst yönetimden sorumlu olanlara bildirilen konular arasından, cari döneme ait konsolide finansal tabloların bağımsız denetiminde en çok önem arz eden konuları yani kilit denetim konularını belirlemekteyiz. Mevzuatın konunun kamuya açıklanmasına izin vermediği durumlarda veya konuyu kamuya açıklamanın doğuracağı olumsuz sonuçların, kamuya açıklamanın doğuracağı kamu yararını aşacağına makul şekilde beklendiği oldukça istisnai durumlarda, ilgili hususun bağımsız denetçi raporumuzda bildirilmemesine karar verebiliriz.

B. Mevzuattan Kaynaklanan Diğer Yükümlülükler

1. 6102 sayılı Türk Ticaret Kanunu'nun ("TTK") 402. Maddesi'nin dördüncü fıkrası uyarınca, Şirket'in 1 Ocak - 31 Aralık 2017 hesap döneminde defter tutma düzeninin, kanun ile şirket esas sözleşmesinin finansal raporlamaya ilişkin hükümlerine uygun olmadığına dair önemli bir hususa rastlanmamıştır.
2. TTK'nın 402. Maddesi'nin dördüncü fıkrası uyarınca, Yönetim Kurulu tarafımıza denetim kapsamında istenen açıklamaları yapmış ve istenen belgeleri vermiştir.
3. TTK'nın 398. Maddesi'nin dördüncü fıkrası uyarınca düzenlenen Riskin Erken Saptanması Sistemi ve Komitesi Hakkında Denetçi Raporu 1 Mart 2018 tarihinde Şirket'in Yönetim Kurulu'na sunulmuştur.

PwC Bağımsız Denetim ve
Serbest Muhasebeci Mali Müşavirlik A.Ş.

Çağlar Sürücü, SMMM
Sorumlu Denetçi
İstanbul, 1 Mart 2018

İÇİNDEKİLER

| | SAYFA |
|---|----------------|
| KONSOLİDE FİNANSAL DURUM TABLOSU | 118 |
| KONSOLİDE KÂR VEYA ZARAR VE DİĞER KAPSAMLI GELİR TABLOSU | 121 |
| KONSOLİDE ÖZKAYNAKLAR DEĞİŞİM TABLOSU | 122 |
| KONSOLİDE NAKİT AKIŞ TABLOSU | 124 |
| KONSOLİDE FİNANSAL TABLOLARA AİT AÇIKLAYICI DİPNOTLAR | 126-191 |
| DİPNOT 1 GRUP'UN ORGANİZASYONU VE FAALİYET KONUSU | 126 |
| DİPNOT 2 KONSOLİDE FİNANSAL TABLOLARIN SUNUMUNA İLİŞKİN ESASLAR VE UYGULANAN MUHASEBE POLİTİKALARI | 128 |
| DİPNOT 3 BÖLÜMLERE GÖRE RAPORLAMA | 149 |
| DİPNOT 4 NAKİT VE NAKİT BENZERLERİ | 150 |
| DİPNOT 5 STOKLAR | 151 |
| DİPNOT 6 FİNANSAL YATIRIMLAR | 152 |
| DİPNOT 7 TİCARİ ALACAKLAR VE BORÇLAR | 152 |
| DİPNOT 8 DİĞER ALACAKLAR VE BORÇLAR | 154 |
| DİPNOT 9 BORÇLANMALAR VE BORÇLANMA MALİYETLERİ | 154 |
| DİPNOT 10 YATIRIM AMAÇLI GAYRİMENKULLER | 157 |
| DİPNOT 11 MADDİ DURAN VARLIKLAR | 158 |
| DİPNOT 12 MADDİ OLMAYAN DURAN VARLIKLAR | 160 |
| DİPNOT 13 DEVLET TEŞVİK VE YARDIMLARI | 161 |
| DİPNOT 14 ERTELENMİŞ GELİRLER | 161 |
| DİPNOT 15 PEŞİN ÖDENMİŞ GİDERLER | 161 |
| DİPNOT 16 ÇALIŞANLARA SAĞLANAN FAYDALAR | 162 |
| DİPNOT 17 DİĞER VARLIK VE YÜKÜMLÜLÜKLER | 165 |
| DİPNOT 18 TÜREV FİNANSAL ARAÇLAR | 165 |
| DİPNOT 19 ÖZKAYNAKLAR | 166 |
| DİPNOT 20 VERGİ VARLIK VE YÜKÜMLÜLÜKLER | 168 |
| DİPNOT 21 HASILAT VE SATIŞLARIN MALİYETİ | 171 |
| DİPNOT 22 GENEL YÖNETİM GİDERLERİ | 171 |
| DİPNOT 23 PAZARLAMA, SATIŞ VE DAĞITIM GİDERLERİ | 172 |
| DİPNOT 24 ARAŞTIRMA VE GELİŞTİRME GİDERLERİ | 172 |
| DİPNOT 25 ESAS FAALİYETLERDEN DİĞER GELİR VE GİDERLER | 172 |
| DİPNOT 26 YATIRIM FAALİYETLERDEN DİĞER GELİR VE GİDERLER | 173 |
| DİPNOT 27 FİNANSMAN GELİRLERİ/GİDERLERİ | 173 |
| DİPNOT 28 PAY BAŞINA KAZANÇ | 174 |
| DİPNOT 29 İLİŞKİLİ TARAF AÇIKLAMALARI | 174 |
| DİPNOT 30 TAAHHÜTLER | 178 |
| DİPNOT 31 KARŞILIKLAR, KOŞULLU VARLIK VE YÜKÜMLÜLÜKLER | 179 |
| DİPNOT 32 FİNANSAL ARAÇLARDAN KAYNAKLANAN RİSKLERİN NİTELİĞİ VE DÜZEYİ | 181 |
| DİPNOT 33 FİNANSAL ARAÇLAR (GERÇEĞE UYGUN DEĞER AÇIKLAMALARI VE FİNANSAL RİSKTEN KORUNMA MUHASEBESİ ÇERÇEVESİNDEKİ AÇIKLAMALAR) | 189 |
| DİPNOT 34 BİLANÇO TARİHİNDEN SONRAKİ OLAYLAR | 191 |

Petkim Petrokimya Holding Anonim Şirketi ve Bağlı Ortaklıkları

31 ARALIK 2017 TARİHİ İTİBARIYLA KONSOLİDE FİNANSAL DURUM TABLOSU

Tutarlar, aksi belirtilmedikçe, Türk Lirası ("TL") olarak gösterilmiştir.)

| | | | (*) Bağımsız denetimden geçmiş 31 Aralık 2016 | (*) Bağımsız denetimden geçmiş 31 Aralık 2015 |
|--|----|--|---|---|
| Dipnot Referansları | | Bağımsız denetimden geçmiş 31 Aralık 2017 | | |
| VARLIKLAR | | | | |
| DÖNEN VARLIKLAR | | | | |
| Nakit ve Nakit Benzerleri | 4 | 1.460.448.945 | 1.267.188.405 | 1.341.536.749 |
| Finansal yatırımlar | | - | - | 160.452.259 |
| Ticari Alacaklar | | 918.838.151 | 674.471.489 | 551.425.057 |
| - İlişkili Olmayan Taraplardan Ticari Alacaklar | 7 | 918.838.151 | 674.471.489 | 551.425.057 |
| Diğer Alacaklar | | 837.367.389 | 30.792.406 | 261.559.561 |
| - İlişkili Taraplardan Diğer Alacaklar | 29 | 833.339.383 | 14.321.046 | 255.049.233 |
| - İlişkili Olmayan Taraplardan Diğer Alacaklar | 8 | 4.028.006 | 16.471.360 | 6.510.328 |
| Türev Araçlar | 18 | - | 7.466.471 | 1.646.432 |
| Stoklar | 5 | 893.578.568 | 604.333.833 | 363.508.864 |
| Peşin Ödenmiş Giderler | | 35.669.845 | 31.915.791 | 52.347.705 |
| - İlişkili Olmayan Taraplara Peşin Ödenmiş Giderler | 15 | 30.220.566 | 19.037.704 | 39.469.618 |
| - İlişkili Taraplara Peşin Ödenmiş Giderler | 29 | 5.449.279 | 12.878.087 | 12.878.087 |
| Diğer Dönen Varlıklar | | 62.501.220 | 43.777.394 | 35.096.475 |
| - İlişkili Olmayan Taraplara İlişkin Diğer Dönen Varlıklar | 17 | 62.501.220 | 43.777.394 | 35.096.475 |
| TOPLAM DÖNEN VARLIKLAR | | 4.208.404.118 | 2.659.945.789 | 2.767.573.102 |
| DURAN VARLIKLAR | | | | |
| Finansal Yatırımlar | | 8.910.000 | 8.910.000 | 8.910.000 |
| - Satılmaya Hazır Finansal Yatırımlar | 6 | 8.910.000 | 8.910.000 | 8.910.000 |
| Diğer Alacaklar | | 75.290.079 | 423.305.661 | 105.206.024 |
| - İlişkili Taraplardan Diğer Alacaklar | 29 | 75.290.079 | 423.305.661 | 105.206.024 |
| Yatırım Amaçlı Gayrimenkuller | 10 | 1.469.935 | 1.469.935 | 1.469.935 |
| Maddi Duran Varlıklar | 11 | 3.172.393.372 | 2.831.261.149 | 2.276.634.074 |
| Maddi Olmayan Duran Varlıklar | 12 | 23.613.956 | 22.398.670 | 18.327.669 |
| Peşin Ödenmiş Giderler | | 46.358.138 | 64.040.243 | 109.875.699 |
| - İlişkili Olmayan Taraplara Peşin Ödenmiş Giderler | 15 | 25.270.112 | 59.747.547 | 92.704.917 |
| - İlişkili Taraplara Peşin Ödenmiş Giderler | 29 | 21.088.026 | 4.292.696 | 17.170.782 |
| Ertelenmiş Vergi Varlıkları | 20 | 237.963.174 | 244.963.987 | 133.346.497 |
| Diğer Duran Varlıklar | | 14.455.426 | 12.232.354 | 39.322.328 |
| - İlişkili Olmayan Taraplara İlişkin Diğer Duran Varlıklar | 17 | 14.455.426 | 12.232.354 | 39.322.328 |
| TOPLAM DURAN VARLIKLAR | | 3.580.454.080 | 3.608.581.999 | 2.693.092.226 |
| TOPLAM VARLIKLAR | | 7.788.858.198 | 6.268.527.788 | 5.460.665.328 |

(*) Önceki dönem yeniden sınıflandırmaları için Dipnot 2.4'e bakınız.

Takip eden dipnotlar konsolide finansal tabloların ayrılmaz parçasını oluşturmaktadır.

Petkim Petrokimya Holding Anonim Şirketi ve Bağlı Ortaklıkları

**31 ARALIK 2017 TARİHİ İTİBARIYLA
KONSOLİDE FİNANSAL DURUM TABLOSU**

Tutarlar, aksi belirtilmedikçe, Türk Lirası ("TL") olarak gösterilmiştir.)

| | Dipnot Referansları | Bağımsız denetimden geçmiş 31 Aralık 2017 | Bağımsız denetimden geçmiş 31 Aralık 2016 (*) | Bağımsız denetimden geçmiş 31 Aralık 2015 (*) |
|---|---------------------|---|---|---|
| KAYNAKLAR | | | | |
| KISA VADELİ YÜKÜMLÜLÜKLER | | | | |
| Kısa Vadeli Borçlanmalar | | 1.428.313.674 | 1.164.193.179 | 1.157.428.765 |
| - İlişkili Olmayan Taraflardan Kısa Vadeli Borçlanmalar | | 1.428.313.674 | 1.164.193.179 | 1.157.428.765 |
| - Banka Kredileri | 9 | 630.422.309 | 461.698.893 | 319.638.074 |
| - Diğer Finansal Borçlar | 9 | 797.891.365 | 702.494.286 | 837.790.691 |
| Uzun Vadeli Borçlanmaların Kısa Vadeli Kısımları | | 174.250.481 | 55.495.727 | 41.912.519 |
| - İlişkili Olmayan Taraflardan Uzun Vadeli Borçlanmaların Kısa Vadeli Kısımları | | 174.250.481 | 55.495.727 | 41.912.519 |
| - Banka Kredileri | 9 | 174.250.481 | 55.495.727 | 41.912.519 |
| Türev Araçlar | 18 | - | 432.006 | 11.008.960 |
| Ticari Borçlar | | 540.279.371 | 412.369.070 | 299.184.435 |
| - İlişkili Taraflara Ticari Borçlar | 29 | 30.044.053 | 29.584.837 | 31.306.140 |
| - İlişkili Olmayan Taraflara Ticari Borçlar | 7 | 510.235.318 | 382.784.233 | 267.878.295 |
| Çalışanlara Sağlanan Faydalar Kapsamında Borçlar | 16 | 6.827.698 | 25.429.492 | 12.842.787 |
| Diğer Borçlar | | 38.095.958 | 38.733.947 | 5.767.645 |
| - İlişkili Taraflara Diğer Borçlar | 29 | 29.049.019 | 26.450.401 | 1.750.437 |
| - İlişkili Olmayan Taraflara Diğer Borçlar | 8 | 9.046.939 | 12.283.546 | 4.017.208 |
| Ertelemiş Gelirler | | 40.805.353 | 39.144.851 | 26.093.160 |
| - İlişkili Taraflardan Ertelemiş Gelirler | 29 | 4.176.411 | 4.198.100 | 4.168.083 |
| - İlişkili Olmayan Taraflardan Ertelemiş Gelirler | 14 | 36.628.942 | 34.946.751 | 21.925.077 |
| Kısa Vadeli Karşılıklar | | 40.660.167 | 4.000.981 | 13.970.602 |
| - Çalışanlara Sağlanan Faydalara İlişkin Karşılıklar | 16 | 19.729.889 | 2.617.402 | 13.027.856 |
| - Diğer Kısa Vadeli Karşılıklar | 31 | 20.930.278 | 1.383.579 | 942.746 |
| Dönem Kârı Vergi Yükümlülüğü | 20 | 68.416.863 | 48.864.818 | 9.684.055 |
| Diğer Kısa Vadeli Yükümlülükler | | 9.259.169 | 7.976.519 | 6.495.411 |
| - İlişkili Olmayan Taraflara Diğer Kısa Vadeli Yükümlülükler | 17 | 9.259.169 | 7.976.519 | 6.495.411 |
| TOPLAM KISA VADELİ YÜKÜMLÜLÜKLER | | 2.346.908.734 | 1.796.640.590 | 1.584.388.339 |
| UZUN VADELİ YÜKÜMLÜLÜKLER | | | | |
| Uzun Vadeli Borçlanmalar | | 1.349.501.649 | 1.172.474.368 | 914.267.416 |
| - İlişkili Olmayan Taraflardan Kısa Vadeli Borçlanmalar | | 1.349.501.649 | 1.172.474.368 | 914.267.416 |
| - Banka Kredileri | 9 | 1.349.501.649 | 1.172.474.368 | 914.267.416 |
| Türev Araçlar | 18 | 6.739.314 | 9.027.379 | - |
| Ertelemiş Gelirler | | 136.064.140 | 129.637.103 | 67.499.141 |
| - İlişkili Taraflardan Ertelemiş Gelirler | 29 | 5.095.099 | 8.829.511 | 12.705.027 |
| - İlişkili Olmayan Taraflardan Ertelemiş Gelirler | 14 | 130.969.041 | 120.807.592 | 54.794.114 |
| Uzun Vadeli Karşılıklar | | 95.565.463 | 91.308.322 | 89.126.935 |
| - Çalışanlara Sağlanan Faydalara İlişkin Uzun Vadeli Karşılıklar | 16 | 95.565.463 | 91.308.322 | 89.126.935 |
| TOPLAM UZUN VADELİ YÜKÜMLÜLÜKLER | | 1.587.870.566 | 1.402.447.172 | 1.070.893.492 |
| TOPLAM YÜKÜMLÜLÜKLER | | 3.934.779.300 | 3.199.087.762 | 2.655.281.831 |

(*) Önceki dönem yeniden sınıflandırmaları için Dipnot 2.4'e bakınız.

Takip eden dipnotlar konsolide finansal tabloların ayrılmaz parçasını oluşturmaktadır.

Petkim Petrokimya Holding Anonim Şirketi ve Bağlı Ortaklıkları

31 ARALIK 2017 TARİHİ İTİBARIYLA KONSOLİDE FİNANSAL DURUM TABLOSU

Tutarlar, aksi belirtilmedikçe, Türk Lirası ("TL") olarak gösterilmiştir.)

| | Dipnot Referansları | Bağımsız denetimden geçmiş 31 Aralık 2017 | Bağımsız denetimden geçmiş 31 Aralık 2016 | Bağımsız denetimden geçmiş 31 Aralık 2015 |
|--|------------------------|--|--|--|
| ÖZKAYNAKLAR | | | | |
| Ana Ortaklığa Ait Özkaynaklar | | 3.793.932.189 | 3.001.710.146 | 2.741.388.114 |
| Ödenmiş Sermaye | 19 | 1.500.000.000 | 1.500.000.000 | 1.500.000.000 |
| Sermaye Düzeltmesi Farkları | 19 | 238.988.496 | 238.988.496 | 238.988.496 |
| Paylara İlişkin primler | | 214.187.872 | 214.187.872 | 214.187.872 |
| Kâr veya Zararda Yeniden Sınıflandırılmayacak Birikmiş Diğer Kapsamlı Gelirler veya Giderler | | | | |
| - Tanımlanmış Fayda Planları Yeniden Ölçüm Kayıpları | | (27.290.839) | (24.694.546) | (23.668.037) |
| Kâr veya Zararda Yeniden Sınıflandırılacak Birikmiş Diğer Kapsamlı Gelirler veya Giderler | | (6.568.922) | 572.240 | (7.490.023) |
| - Yabancı Para Çevrim Farkları | | (2.794.906) | - | - |
| - Nakit Akış Riskinden Korunma (Kayıpları)/Kazançları | | (3.774.016) | 572.240 | (7.490.023) |
| Kârdan Ayrılan Kısıtlanmış Yedekler | 19 | 192.598.686 | 104.957.638 | 36.548.777 |
| Geçmiş Yıllar Kârları | | 280.057.398 | 241.912.168 | 156.442.236 |
| Net Dönem Kârı | | 1.401.959.498 | 725.786.278 | 626.378.793 |
| Kontrol Gücü Olmayan Paylar | | 60.146.709 | 67.729.880 | 63.995.383 |
| TOPLAM ÖZKAYNAKLAR | | 3.854.078.898 | 3.069.440.026 | 2.805.383.497 |
| TOPLAM KAYNAKLAR | | 7.788.858.198 | 6.268.527.788 | 5.460.665.328 |

⁽¹⁾ Önceki dönem yeniden sınıflandırmaları için Dipnot 2.4'e bakınız.

Takip eden dipnotlar konsolide finansal tabloların ayrılmaz parçasını oluşturmaktadır.

Petkim Petrokimya Holding Anonim Şirketi ve Bağlı Ortaklıkları

1 OCAK-31 ARALIK 2017 VE 2016 HESAP DÖNEMLERİNE AİT KONSOLİDE KAR VEYA ZARAR VE DİĞER KAPSAMLI GELİR TABLOSU

Tutarlar, aksi belirtilmedikçe, Türk Lirası ("TL") olarak gösterilmiştir.)

| | Dipnot Referansları | Bağımsız denetimden geçmiş 1 Ocak - 31 Aralık 2017 | (*) Bağımsız denetimden geçmiş 1 Ocak - 31 Aralık 2016 |
|---|---------------------|--|--|
| KÂR VEYA ZARAR KISMI | | | |
| Hasılat | 21 | 7.363.824.480 | 4.532.590.622 |
| Satışların Maliyeti | 21 | (5.505.864.559) | (3.574.771.797) |
| BRÜT KÂR | | 1.857.959.921 | 957.818.825 |
| Genel yönetim giderleri | 22 | (200.938.253) | (138.143.303) |
| Pazarlama, satış ve dağıtım giderleri | 23 | (59.439.716) | (42.276.221) |
| Araştırma ve geliştirme giderleri | 24 | (17.167.963) | (12.782.619) |
| Esas faaliyetlerden diğer gelirler | 25 | 230.773.507 | 131.297.346 |
| Esas faaliyetlerden diğer giderler | 25 | (157.339.370) | (131.415.678) |
| ESAS FAALİYET KÂRI | | 1.653.848.126 | 764.498.350 |
| Yatırım faaliyetlerinden gelirler | 26 | 42.466.253 | 17.322.323 |
| Yatırım faaliyetlerinden giderler | 26 | (105.470) | (4.212.586) |
| FİNANSMAN (GİDERİ)/GELİRİ ÖNCESİ FAALİYET KÂRI | | 1.696.208.909 | 776.608.087 |
| Finansal gelirler | 27 | 647.614.293 | 451.893.803 |
| Finansal giderler | 27 | (682.727.972) | (447.618.646) |
| SÜRDÜRÜLEN FAALİYETLER VERGİ ÖNCESİ KÂRI | | 1.661.095.230 | 781.883.244 |
| Sürdürülen Faaliyetler Vergi (Gideri)/Geliri | | (271.650.860) | (50.195.898) |
| - Dönem Vergi Gideri | 20 | (248.526.087) | (163.030.686) |
| - Ertelenmiş Vergi (Gideri)/Geliri | 20 | (23.124.773) | 112.834.788 |
| SÜRDÜRÜLEN FAALİYETLER DÖNEM KÂRI | | 1.389.444.370 | 731.687.346 |
| Dönem Kârının Dağılımı | | | |
| - Kontrol Gücü Olmayan Paylar | | (12.515.128) | 5.901.068 |
| - Ana Ortaklık Payları | | 1.401.959.498 | 725.786.278 |
| Pay Başına Kazanç | | | |
| - Sürdürülen Faaliyetlerden 1 Kr Nominal Değerli 1 Adet Pay Başına Kazanç | 28 | 0,9346 | 0,4839 |
| DİĞER KAPSAMLI GELİR KISMI | | | |
| Kâr veya Zararda Yeniden Sınıflandırılacaklar | | (2.209.205) | 5.895.692 |
| Yabancı Para Çevrim Farkları | | 1.587.916 | - |
| Nakit akış riskinden korunmaya ilişkin diğer kapsamlı gider | | (4.746.401) | 7.369.615 |
| - Nakit akış riskinde korunma fonu kazançları, vergi etkisi | | 949.280 | (1.473.923) |
| Kâr veya zararda yeniden Sınıflandırılmayacak | | (2.596.293) | (1.026.509) |
| Tanımlanmış fayda planları yeniden ölçüm kazançları/(kayıpları) | | (3.245.366) | (1.283.136) |
| Tanımlanmış fayda planları yeniden ölçüm kazançları/(kayıpları), vergi etkisi | | 649.073 | 256.627 |
| DİĞER KAPSAMLI GELİR | | (4.805.498) | 4.869.183 |
| TOPLAM KAPSAMLI GELİR | | 1.384.638.872 | 736.556.529 |
| Toplam Kapsamlı Gelirin Dağılımı: | | | |
| Kontrol Gücü Olmayan Paylar | | (7.583.171) | 3.734.497 |
| Ana Ortaklık Payları | | 1.392.222.043 | 732.822.032 |

(*) Önceki dönem yeniden sınıflandırmaları için Dipnot 2.4'e bakınız.

Takip eden dipnotlar konsolide finansal tabloların ayrılmaz parçasını oluşturmaktadır.

Petkim Petrokimya Holding Anonim Şirketi ve Bağlı Ortaklıkları

1 OCAK- 31 ARALIK 2017 VE 2016 HESAP DÖNEMLERİNE AİT KONSOLİDE ÖZKAYNAKLAR DEĞİŞİM TABLOSU

Tutarlar, aksi belirtilmedikçe, Türk Lirası ("TL") olarak gösterilmiştir.)

| | Ödenmiş Sermaye | Sermaye Düzeltilmesi Farkları | Kâr veya zararda Yeniden Sınıflandırılmayacak Birikmiş Diğer Kapsamlı Gelir ve Giderler | Kâr veya zararda Yeniden Sınıflandırılacak Birikmiş Diğer Kapsamlı Gelir ve Giderler | | |
|--------------------------------|----------------------|-------------------------------------|--|---|------------------------------------|---|
| | | | Tanımlanmış Fayda Planları Yeniden Ölçüm Kazançları (Kayıpları) | Nakit Akış Riskinden Korunma Fonu (Kayıp) Kazançları | Yabancı Para Çevrim Farkı | |
| 1 Ocak 2016 | 1.500.000.000 | 238.988.496 | (23.668.037) | (7.490.023) | | - |
| Transferler | - | - | - | - | | - |
| Toplam kapsamlı gelir | - | - | (1.026.509) | 8.062.263 | | - |
| - Diğer kapsamlı gelir/(gider) | - | - | (1.026.509) | 8.062.263 | | - |
| - Net dönem kârı | - | - | - | - | | - |
| Kâr Payları | - | - | - | - | | - |
| 31 Aralık 2016 | 1.500.000.000 | 238.988.496 | (24.694.546) | 572.240 | | - |
| 1 Ocak 2017 | 1.500.000.000 | 238.988.496 | (24.694.546) | 572.240 | | - |
| Transferler | - | - | - | - | | - |
| Toplam kapsamlı gelir | - | - | (2.596.293) | (4.346.256) | (2.794.906) | |
| - Diğer kapsamlı gelir/(gider) | - | - | (2.596.293) | (4.346.256) | (2.794.906) | |
| - Net dönem kârı | - | - | - | - | | - |
| Kâr Payları | - | - | - | - | | - |
| 31 Aralık 2017 | 1.500.000.000 | 238.988.496 | (27.290.839) | (3.774.016) | (2.794.906) | |

Takip eden dipnotlar konsolide finansal tabloların ayrılmaz parçasını oluşturmaktadır.

| Paylara İlişkin Primler | Kârdan Ayrılan Kısıtlanmış Yedekler | Net Dönem Kârı | Geçmiş Yıl Kârları | Ana Ortaklığa Ait Özkaynaklar | Kontrol Gücü Olmayan Paylar | Toplam Özkaynaklar |
|-------------------------|-------------------------------------|----------------------|--------------------|-------------------------------|-----------------------------|----------------------|
| 214.187.872 | 36.548.777 | 626.378.793 | 156.442.236 | 2.741.388.114 | 63.995.383 | 2.805.383.497 |
| - | 28.658.861 | (626.378.793) | 597.719.932 | - | - | - |
| - | - | 725.786.278 | - | 732.822.032 | 3.734.497 | 736.556.529 |
| - | - | - | - | 7.035.754 | (2.166.571) | 4.869.183 |
| - | - | 725.786.278 | - | 725.786.278 | 5.901.068 | 731.687.346 |
| - | 39.750.000 | - | (512.250.000) | (472.500.000) | - | (472.500.000) |
| 214.187.872 | 104.957.638 | 725.786.278 | 241.912.168 | 3.001.710.146 | 67.729.880 | 3.069.440.026 |
| 214.187.872 | 104.957.638 | 725.786.278 | 241.912.168 | 3.001.710.146 | 67.729.880 | 3.069.440.026 |
| - | 35.141.048 | (725.786.278) | 690.645.230 | - | - | - |
| - | - | 1.401.959.498 | - | 1.392.222.043 | (7.583.171) | 1.384.638.872 |
| - | - | - | - | (9.737.455) | 4.931.957 | (4.805.498) |
| - | - | 1.401.959.498 | - | 1.401.959.498 | (12.515.128) | 1.389.444.370 |
| - | 52.500.000 | - | (652.500.000) | (600.000.000) | - | (600.000.000) |
| 214.187.872 | 192.598.686 | 1.401.959.498 | 280.057.398 | 3.793.932.189 | 60.146.709 | 3.854.078.898 |

Petkim Petrokimya Holding Anonim Şirketi ve Bağlı Ortaklıkları

1 OCAK - 31 ARALIK 2017 VE 2016 HESAP DÖNEMLERİNE AİT KONSOLİDE NAKİT AKIŞ TABLOSU

Tutarlar, aksi belirtilmedikçe, Türk Lirası ("TL") olarak gösterilmiştir.)

| Dipnot Referansları | Bağımsız denetimden geçmiş 1 Ocak - 31 Aralık 2017 | ^(*) Bağımsız denetimden geçmiş 1 Ocak - 31 Aralık 2016 |
|---|--|---|
| A. İşletme faaliyetlerinden elde edilen nakit akışları | 1.171.669.761 | 731.875.679 |
| Net dönem kârı (I) | 1.389.444.370 | 731.687.346 |
| Dönem net kârı mutabakatı ile ilgili düzeltmeler (II) | 526.827.751 | 167.637.955 |
| Amortisman ve İtfa Gideri İle İlgili Düzeltmeler | 168.598.448 | 116.598.304 |
| Değer düşüklüğü İle ilgili düzeltmeler | | |
| - Stok değer düşüklüğü (iptali) ile ilgili düzeltmeler | 5 678.951 | (11.047.336) |
| - Diğer değer düşüklükleri (iptalleri) ile ilgili düzeltmeler | (22.698.521) | 34.474.127 |
| Karşılıklar ile ilgili düzeltmeler | | |
| - Çalışanlara sağlanan faydalara ilişkin karşılıklar (iptali) ile ilgili düzeltmeler | 16 41.004.474 | 16.255.132 |
| - Dava karşılıkları/(iptali) ile ilgili düzeltmeler | 31 1.818.769 | 492.319 |
| - Diğer karşılıklar ile ilgili düzeltmeler | 24.173.866 | 2.409.040 |
| Faiz (gelirleri) ve giderleri ile ilgili düzeltmeler | | |
| - Faiz gelirleri ile ilgili düzeltmeler | 27 (86.185.577) | (54.088.875) |
| - Faiz giderleri ile ilgili düzeltmeler | 27 95.251.509 | 19.120.786 |
| - Vadeli alımlardan kaynaklanan ertelenmiş finansman gideri | (3.710.678) | (370.037) |
| - Vadeli satışlardan kaynaklanan kazanılmamış finansman geliri | 10.248.051 | 9.094.381 |
| Gerçekleşmemiş yabancı para çevrim farkları ile ilgili düzeltmeler | 49.954.279 | (14.709.088) |
| Vergi gideri ile ilgili düzeltmeler | 20 271.650.860 | 50.195.898 |
| Maddi duran varlıkların elden çıkarılmasından kaynaklanan kayıplar (kazançlar) ile ilgili düzeltmeler | (24.222.463) | (566.058) |
| Devlet teşviklerinden elde edilen gelirler ile ilgili düzeltmeler | 265.783 | (220.638) |
| İşletme sermayesinde gerçekleşen değişimler (III) | (492.748.106) | (17.780.878) |
| Ticari alacaklardaki artış ile ilgili düzeltmeler | (261.060.648) | (118.577.973) |
| Faaliyetlerle ilgili diğer alacaklardaki azalış (artış) ile ilgili düzeltmeler | (53.417.075) | (17.849.840) |
| Stoklardaki artışlar azalışlar ile ilgili düzeltmeler | (280.053.092) | (219.828.939) |
| Peşin ödenmiş giderlerdeki artış/(azalış) | (11.201.172) | 52.707.537 |
| Ticari borçlardaki artış/(azalış) ile ilgili düzeltmeler | 131.818.158 | 163.544.568 |
| Faaliyetlerle ilgili diğer borçlardaki (azalış)/artış ile ilgili düzeltmeler | 644.657 | 34.447.411 |
| Çalışanlara sağlanan faydalar kapsamında borçlardaki artış/(azalış) | 16 (18.601.794) | 12.586.705 |
| Ertelenmiş gelirlerdeki artış | (877.140) | 75.189.653 |
| Faaliyetlerden elde edilen nakit akışları (I+II+III) | 1.423.524.015 | 881.544.423 |
| Çalışanlara sağlanan faydalara ilişkin karşılıklar kapsamında yapılan ödemeler | 16 (22.880.212) | (25.767.335) |
| Vergi iadeleri (ödemeleri) | 20 (228.974.042) | (123.849.923) |
| Diğer nakit girişleri (çıkışları) | - | (51.486) |

Takip eden dipnotlar konsolide finansal tabloların ayrılmaz parçasını oluşturmaktadır.

Petkim Petrokimya Holding Anonim Şirketi ve Bağlı Ortaklıkları

1 OCAK - 31 ARALIK 2017 VE 2016 HESAP DÖNEMLERİNE AİT KONSOLİDE NAKİT AKIŞ TABLOSU

Tutarlar, aksi belirtilmedikçe, Türk Lirası ("TL") olarak gösterilmiştir.)

| | Dipnot Referansları | Bağımsız denetimden geçmiş 1 Ocak - 31 Aralık 2017 | (⁷)Bağımsız denetimden geçmiş 1 Ocak - 31 Aralık 2016 |
|--|---------------------|--|--|
| B. Yatırım faaliyetlerinden nakit akışları | | (765.575.111) | (404.617.342) |
| Maddi ve maddi olmayan duran varlık alımından kaynaklanan nakit çıkışları | | (446.677.677) | (567.261.634) |
| Maddi ve maddi olmayan duran varlık satışından kaynaklanan nakit girişleri | | (508.959) | 1.129.142 |
| İlişkili taraflara verilen nakit avans ve borçlar | | (355.077.283) | - |
| Verilen diğer nakit avans ve borçlar | | 36.688.808 | 1.062.891 |
| Diğer nakit girişleri | | - | 160.452.259 |
| C. Finansman faaliyetlerinden nakit akışları | | (201.438.933) | (580.755.589) |
| Kredilerden nakit girişleri | 7 | 1.595.100.182 | 617.137.859 |
| Kredi geri ödemelerine ilişkin nakit çıkışları | 7 | (1.275.913.171) | (443.003.374) |
| Diğer finansal borçlanmalardan nakit girişleri | 7 | 1.018.816.094 | 697.685.358 |
| Diğer finansal borçlanmalardan nakit çıkışları | 7 | (930.588.059) | (958.990.116) |
| Alınan faiz | | 85.486.097 | 53.187.872 |
| Ödenen faiz | | (94.340.076) | (74.273.188) |
| Ödenen temettüleri | | (600.000.000) | (472.500.000) |
| D. Yabancı para çevirim farklarının etkisinden önce nakit ve nakit benzerlerindeki net azalış (A+B+C) | | 204.655.717 | (253.497.252) |
| E. Yabancı para çevrim farklarının nakit ve nakit benzerleri üzerindeki etkisi | | (11.395.177) | 179.148.908 |
| Nakit ve nakit benzerindeki net azalış (D+E) | | 193.260.540 | (74.348.344) |
| DÖNEM BAŞI NAKİT VE NAKİT BENZERLERİ | 4 | 1.267.188.405 | 1.341.536.749 |
| DÖNEM SONU NAKİT VE NAKİT BENZERLERİ | | 1.460.448.945 | 1.267.188.405 |

⁷ Önceki dönem yeniden sınıflandırmaları için Dipnot 2.4'e bakınız.

Petkim Petrokimya Holding Anonim Şirketi ve Bağlı Ortaklıkları

1 OCAK - 31 ARALIK 2017 HESAP DÖNEMİNE AİT KONSOLİDE FİNANSAL TABLOLARA İLİŞKİN AÇIKLAYICI DİPNOTLAR

Tutarlar, aksi belirtilmedikçe, Türk Lirası ("TL") olarak gösterilmiştir.)

DİPNOT 1 - GRUP'UN ORGANİZASYONU VE FAALİYET KONUSU

Petkim Petrokimya Holding A.Ş. ("Petkim" veya "Şirket") 3 Nisan 1965 tarihinde kurulmuştur. Şirket, ilk yatırım faaliyetlerine İzmit-Yarımca'da başlamış olup, Yarımca Kompleksi'nde 1970 yılında Etilen, Polietilen, Klor Alkali, VCM ve PVC fabrikalarını işletmeye açmıştır ve daha sonraki yıllarda diğer fabrikalar bunları takip etmiştir. 1985 yılında Aliağa Kompleksi ileri teknolojiler ve optimum kapasitelere sahip olarak kurulmuştur. Şirket'in 14 adet ana üretim fabrikası, 1 torba üretim fabrikası ve 1 katı atık yakma ünitesi bulunmaktadır. Petkim'in faaliyetleri Türkiye'de olup, Şirket faaliyetlerini petrokimya sektöründe yürütmektedir.

Şirket ve bağlı ortaklarının ana faaliyet konuları aşağıdaki gibidir:

- Petrokimya, kimya ve diğer sanayi alanlarında yurtiçi ve yurtdışında fabrikalar, tesisler kurmak ve işletmek,
- Petrokimyasal maddeler, kimya ve diğer maddelerin elde edilmesi için gerekli hammaddeler ve yardımcı maddeler, malzeme ve kimyasal maddeleri yurt içinden ve yurt dışından tedarik ederek işlemek, bu maddeleri üretmek, yurtiçi ve yurtdışı ticaretini yapmak,
- Elektrik piyasasına ilişkin 4628 sayılı Kanun ve ilgili mevzuatına uygun olarak, esas itibarıyla kendi elektrik ve ısı enerjisi ihtiyacını karşılamak üzere otoprodüktör lisansı çerçevesinde üretim tesisi kurmak, elektrik ve ısı enerjisi üretmek, üretim fazlası olması halinde söz konusu mevzuat çerçevesinde, üretilen elektrik ve ısı enerjisi ve/veya kapasiteyi lisans sahibi diğer tüzel kişilere ve serbest tüketicilere satmak ve ticari olmamak kaydıyla elektrik üretim tesisiyle ilgili tüm teçhizat ve yakıtın temin edilebilmesine ilişkin faaliyette bulunmak,
- Mevzuat çerçevesinde doğal gazın toptan ve perakende yurt dışından ithali veya yurtiçinden alımı, ithal edilen ve alınan doğal gazın kullanımı, depolanmasına ilişkin faaliyetlerde bulunmak,
- Kılavuzluk ve Römorkörcülük faaliyetinde bulunmak, liman, kruvaziyer liman, yolcu terminali, iskele, rıhtım, barınak, yanaşma yeri, akaryakıt/sıvılaştırılmış petrol gazı boru hattı ve şamandıra sistemleri ve benzeri kıyı tesislerinde işletme/liman işletme faaliyetlerinde bulunmak ve limancılık hizmetleri vermek, bu hizmetlerin gerektiğinde kiralama veya başka yöntemlerle üçüncü şahıslarca da verilmesini sağlamak ve gerekli deniz araçlarını satın almak, inşa ettirmek ve kiralamak, satmak, gerekli hallerde bu konuda yerli ve yabancı ortaklıklar kurmak, antrepo işletmek ve antrepo hizmetleri vermek,

Petkim'in özelleştirilmesi esnasında T.C. Başbakanlık Özelleştirme İdaresi Başkanlığı'na ("İdare") ait %44 oranındaki hisse ile Sosyal Güvenlik Kurumu Başkanlığı'na devredilen Emekli Sandığı Genel Müdürlüğü'ne ait %7 oranındaki hissenin oluşturduğu toplam %51 oranındaki hisse 30 Mayıs 2008 tarihinde Socar & Turcas Petrokimya A.Ş. ("STPAŞ")'ye satılmıştır.

Petkim sermayesinde İdare'ye ait %10,32 oranındaki kamu hissesinin, Şirket'in dolaylı ana hissedarı olan SOCAR Turkey Enerji A.Ş.'nin ("STEAS") iştiraki SOCAR İzmir Petrokimya A.Ş.'ye ("SİPAŞ") satışına ilişkin hisse devri 22 Haziran 2012 tarihinde gerçekleşmiştir.

Petkim Petrokimya Holding Anonim Şirketi ve Bağlı Ortaklıkları

1 OCAK - 31 ARALIK 2017 HESAP DÖNEMİNE AİT KONSOLİDE FİNANSAL TABLOLARA İLİŞKİN AÇIKLAYICI DİPNOTLAR

Tutarlar, aksi belirtilmedikçe, Türk Lirası ("TL") olarak gösterilmiştir.)

DİPNOT 1 - GRUP'UN ORGANİZASYONU VE FAALİYET KONUSU (Devamı)

SOCAR Turkey Enerji A.Ş. ("STEAS") ile SOCAR Turkey Enerji A.Ş.'nin %100 iştiraki olan ve Grup'un %10,32 payına sahip olan SOCAR İzmir Petrokimya A.Ş. ("SİPAŞ"), 22 Eylül 2014 tarihi itibarıyla STEAS altında birleşmiştir.

31 Aralık 2017 ve 2016 tarihleri itibarıyla Petkim'in ana hissedarı State Oil Company of Azerbaijan Republic ("SOCAR")dır.

Şirket, Sermaye Piyasası Kurulu'na ("SPK") kayıtlı olup, 9 Temmuz 1990 tarihinden itibaren hisse senetlerinin %49'u (31 Aralık 2016:%49) Borsa İstanbul'da ("Borsa") işlem görmektedir (Dipnot 19).

Konsolide finansal tablolar yayımlanmak üzere Yönetim Kurulu'nun 1 Mart 2018 tarihli kararıyla onaylanmış ve imzalanmıştır. Genel kurul ve belirli düzenleyici kurullar yasal finansal tabloların yayınlanmasının ardından değişiklik yapma yetkisine sahiptir.

Bu konsolide finansal tabloların hazırlandığı tarih itibarıyla Şirket'in tescil edilmiş adresi aşağıdaki gibidir:

Siteler Mah. Necmettin Giritlioğlu Cad. No: 6 35800 Aliağa/İZMİR

31 Aralık 2017 tarihi itibarıyla, Şirket'in bağlı ortaklıklarının ("bağlı ortaklıklar") (bundan sonra toplu olarak "Grup" olarak adlandırılacaktır) faaliyet konuları ve ilgili faaliyet bölümleri aşağıdaki gibidir:

| | Faaliyet konusu | Faaliyet Bölümü |
|---|-----------------|-----------------|
| 1. Petlim Limancılık Ticaret A.Ş. ("Petlim") | Limancılık | Liman |
| 2. Petkim Specialities Mühendislik Plastikleri Sanayi ve Ticaret A.Ş. | Plastik İşleme | Petrokimya |

Grup'un bünyesinde çalışan ortalama personel sayısı 31 Aralık 2017 tarihi itibarıyla 2.425'tir. (31 Aralık 2016: 2.434). 31 Aralık 2017 ve 31 Aralık 2016 tarihleri itibarıyla çalışan personelin detayı aşağıdaki gibidir:

| | 31 Aralık 2017 | 31 Aralık 2016 |
|------------------|----------------|----------------|
| Kapsam içi (*) | 1.877 | 1.857 |
| Kapsam dışı (**) | 587 | 538 |
| | 2.464 | 2.395 |

(*) Petrol İş Sendikası'na üye personeli ifade etmektedir.

(**) Sendikaya üye olmayan personeli ifade etmektedir.

Petkim Petrokimya Holding Anonim Şirketi ve Bağlı Ortaklıkları

1 OCAK - 31 ARALIK 2017 HESAP DÖNEMİNE AİT KONSOLİDE FİNANSAL TABLOLARA İLİŞKİN AÇIKLAYICI DİPNOTLAR

Tutarlar, aksi belirtilmedikçe, Türk Lirası ("TL") olarak gösterilmiştir.)

DİPNOT 2 - KONSOLİDE FİNANSAL TABLOLARIN SUNUMUNA İLİŞKİN ESASLAR

2.1 Sunuma ilişkin temel esaslar

İlişikteki konsolide finansal tablolar Sermaye Piyasası Kurulu'nun ("SPK") 13 Haziran 2013 tarih ve 28676 sayılı Resmi Gazetede yayımlanan Seri II, 14.1 No'lu "Sermaye Piyasasında Finansal Raporlamaya İlişkin Esaslar Tebliği" hükümlerine uygun olarak hazırlanmış olup Tebliğin 5. Maddesine istinaden Kamu Gözetimi Muhasebe ve Denetim Standartları Kurumu ("KGK") tarafından yürürlüğe konulmuş olan Türkiye Muhasebe Standartları ("TMS") ile bunlara ilişkin ek ve yorumları esas alınmıştır. TMS'ler, Türkiye Muhasebe Standartları, Türkiye Finansal Raporlama Standartları ("TFRS") ile bunlara ilişkin ek ve yorumlar içermektedir.

Grup ve bağlı ortaklıkları, muhasebe kayıtlarının tutulmasında ve kanuni finansal tablolarının hazırlanmasında, Türk Ticaret Kanunu ("TTK"), vergi mevzuatı ve Maliye Bakanlığı tarafından çıkarılan Tekdüzen Hesap Planı şartlarına uymaktadır. Konsolide finansal tablolar, makul değerleri ile gösterilen finansal varlık ve yükümlülüklerin dışında, tarihi maliyet esası baz alınarak Grup'un fonksiyonel para birimi olan Türk Lirası ("TL") cinsinden ölçülmüş ve sunulmuştur.

Bununla birlikte Grup, TTK gereğince hazırlanan konsolide finansal tablolarını yasal kayıtlara TMS uyarınca doğru sunumun yapılması amacıyla Dipnot 2.5'te belirtilen muhasebe politikaları çerçevesinde düzenlemiştir. Grup'un finansal tabloları, KGK tarafından yayınlanan formatlara uygun olarak ve zorunlu kılınan bilgiler dahil edilerek sunulmuştur. Bu kapsamda geçmiş döneme ait konsolide finansal tablolarda gerekli değişiklikler yapılmıştır.

2.2 Türkiye Finansal Raporlama Standartları'ndaki değişiklikler

a. 31 Aralık 2017 tarihi itibarıyla yürürlükte olan yeni standartlar ile mevcut önceki standartlara getirilen değişiklikler ve yorumlar:

- **TMS 7 "Nakit akış tabloları"ndaki değişiklikler;** 1 Ocak 2017 tarihinde veya bu tarihten sonra başlayan yıllık raporlama dönemlerinde geçerlidir. Bu değişiklikler finansal tablo okuyucularının finansman faaliyetlerinden kaynaklanan yükümlülük değişikliklerini değerlendirebilmelerine imkan veren ek açıklamalar getirmiştir. Değişiklikler UMSK'nın 'açıklama inisiyatifi' projesinin bir parçası olarak finansal tablo açıklamalarının nasıl geliştirilebileceğine dair çıkarılmıştır. Değişiklik uygulanmış ancak Grup'un konsolide finansal tablo dipnotları üzerinde önemli bir etkisi olmamıştır.
- **TMS 12 "Gelir vergileri"ndeki değişiklikler;** 1 Ocak 2017 tarihinde veya bu tarihten sonra başlayan yıllık raporlama dönemlerinde geçerlidir. Gerçekleşmemiş zararlar üzerinden hesaplanan ertelenmiş vergi varlıklarının muhasebeleştirilmesine ilişkin bu değişiklikler, gerçeğe uygun değerden ölçülen borçlanma araçları üzerinden hesaplanan ertelenmiş vergi varlığının nasıl muhasebeleştirileceğini açıklamaktadır. Değişikliklerin Grup'un konsolide finansal tablo dipnotları üzerinde bir etkisi olmamıştır.
- **2014 - 2016 dönemi yıllık iyileştirmeler;** 1 Ocak 2017 tarihinde veya bu tarihten sonra başlayan yıllık raporlama dönemlerinde geçerlidir.

Petkim Petrokimya Holding Anonim Şirketi ve Bağlı Ortaklıkları

1 OCAK - 31 ARALIK 2017 HESAP DÖNEMİNE AİT KONSOLİDE FİNANSAL TABLOLARA İLİŞKİN AÇIKLAYICI DİPNOTLAR

Tutarlar, aksi belirtilmedikçe, Türk Lirası ("TL") olarak gösterilmiştir.)

DİPNOT 2 - KONSOLİDE FİNANSAL TABLOLARIN SUNUMUNA İLİŞKİN ESASLAR (Devamı)

2.2 Türkiye Finansal Raporlama Standartları'ndaki değişiklikler (Devamı)

- **TFRS 12, "Diğer işletmelerdeki paylara ilişkin açıklamalar";** 1 Ocak 2017 tarihinde veya bu tarihten sonra başlayan yıllık raporlama dönemlerinden itibaren geçerli olmak üzere geriye dönük olarak uygulanmalıdır. Bu değişiklik, özet finansal bilgiler haricinde TFRS 12'nin açıklama gerekliliklerinin satılmaya hazır olarak sınıflandırılan işletmelerdeki paylara uygulanacağını açıklığa kavuşturmuştur. Değişikliklerin Grup'un konsolide finansal tablo dipnotları üzerinde önemli bir etkisi olmamıştır.

b. 1 Ocak 2018 tarihi itibarıyla yayımlanmış ancak henüz yürürlüğe girmemiş olan standartlar ve değişiklikler:

- **TFRS 9, "Finansal araçlar";** 1 Ocak 2018 tarihinde veya bu tarihten sonra başlayan yıllık raporlama dönemlerinde geçerlidir. Bu standart TMS 39'un yerini almaktadır. Finansal varlıklar ve yükümlülüklerin sınıflandırılması ve ölçülmesi ile ilgili zorunlulukları ve aynı zamanda şu anda kullanılmakta olan, gerçekleşen değer düşüklüğü zararı modelinin yerini alacak olan beklenen kredi riski modelini de içermektedir.
- **TFRS 15 "Müşteri sözleşmelerinden hasılat";** 1 Ocak 2018 tarihinde veya bu tarihten sonra başlayan yıllık raporlama dönemlerinde geçerlidir. Amerika'da Kabul Görmüş Muhasebe Standartları ile yapılan uyum çalışması sonucu ortaya çıkan yeni standart hasılatın finansal raporlamasını ve finansal tabloların toplam gelirlerinin dünya çapında karşılaştırılabilir olmasını sağlamayı amaçlamıştır.
- **TFRS 15 "Müşteri sözleşmelerinden hasılat"taki değişiklikler;** 1 Ocak 2018 tarihinde veya bu tarihten sonra başlayan yıllık raporlama dönemlerinde geçerlidir. Bu değişikliklerle edim (performans) yükümlülüklerini belirleyen uygulama rehberliğine, fikri mülkiyet lisanslarının muhasebesine ve işletmenin asil midir yoksa aracı mıdır değerlendirmesine (net hasılat sunumuna karşın brüt hasılat sunumu) ilişkin açıklamaları içermektedir. Uygulama rehberliğindeki bu alanların her biri için yeni ve değiştirilmiş açıklayıcı örnekler eklenmiştir. UMSK, aynı zamanda yeni hasılat standardına geçiş ile ilgili ek pratik tedbirler dahil etmiştir.
- **TMS 40, "Yatırım amaçlı gayrimenkuller" deki değişiklikler;** 1 Ocak 2018 tarihinde veya bu tarihten sonra başlayan yıllık raporlama dönemlerinde geçerlidir. Yatırım amaçlı gayrimenkullerin sınıflandırılmasına ilişkin yapılan bu değişiklikler, kullanım amacıyla değişiklik olması durumunda yatırım amaçlı gayrimenkullere ya da gayrimenkullerden yapılan sınıflandırmalarla ilgili netleştirme yapmaktadır. Bir gayrimenkulün kullanımının değişmesi durumunda bu gayrimenkulün 'yatırım amaçlı gayrimenkul' tanımlarına uyup uymadığının değerlendirilmesinin yapılması gerekmektedir. Bu değişim kanıtlarla desteklenmelidir.
- **TFRS 2 "Hisse bazlı ödemeler" deki değişiklikler;** 1 Ocak 2018 tarihinde veya bu tarihten sonra başlayan yıllık raporlama dönemlerinde geçerlidir. Değişiklik nakde dayalı hisse bazlı ödemelerin ölçüm esaslarını ve bir ödüllendirmeyi nakde dayalıdan özkaynağa dayalıya çeviren değişikliklerin nasıl muhasebeleştirileceğini açıklamaktadır. Bu değişiklik aynı zamanda bir işverenin çalışanının hisse bazlı ödemesine ilişkin bir miktarı kesmek ve bunu vergi dairesine ödemekle yükümlü olduğu durumlarda, TFRS 2'nin esaslarına bir istisna getirerek, bu ödül sanki tamamen özkaynağa dayalıymışçasına işlem görmesini gerektirmektedir.

Petkim Petrokimya Holding Anonim Şirketi ve Bağlı Ortaklıkları

1 OCAK - 31 ARALIK 2017 HESAP DÖNEMİNE AİT KONSOLİDE FİNANSAL TABLOLARA İLİŞKİN AÇIKLAYICI DİPNOTLAR

Tutarlar, aksi belirtilmedikçe, Türk Lirası ("TL") olarak gösterilmiştir.)

DİPNOT 2 - KONSOLİDE FİNANSAL TABLOLARIN SUNUMUNA İLİŞKİN ESASLAR (Devamı)

2.2 Türkiye Finansal Raporlama Standartları'ndaki değişiklikler (Devamı)

- **2014 - 2016 dönemi yıllık iyileştirmeler**; 1 Ocak 2018 tarihinde veya bu tarihten sonra başlayan yıllık raporlama dönemlerinde geçerlidir.
 - TFRS 1, "Türkiye finansal raporlama standartlarının ilk uygulaması", TFRS 7, TMS 19 ve TFRS 10 standartlarının ilk kez uygulama aşamasında kısa dönemli istisnalarını kaldırılmıştır.
 - TMS 28, "İştiraklerdeki ve iş ortaklıklarındaki yatırımlar"; bir iştirak ya da iş ortaklığının gerçeğe uygun değerden ölçülmesine ilişkin açıklık getirmiştir.
- **TFRS Yorum 22, "Yabancı para cinsinden yapılan işlemler ve avanslar ödemeleri"**; 1 Ocak 2018 tarihinde veya bu tarihten sonra başlayan yıllık raporlama dönemlerinde geçerlidir. Bu yorum yabancı para cinsinden yapılan işlemler ya da bu tür işlemlerin bir parçası olarak yapılan ödemelerin yabancı bir para cinsinden yapılması ya da fiyatlanması konusunu ele almaktadır. Bu yorum tek bir ödemenin yapılması/alınması durumunda ve birden fazla ödemenin yapıldığı/alındığı durumlara rehberlik etmektedir. Bu rehberliğin amacı uygulamadaki çeşitliliği azaltmaktadır.
- **TFRS 9, "Finansal araçlar"daki değişiklikler**; 1 Ocak 2019 tarihinde veya bu tarihten sonra başlayan yıllık raporlama dönemlerinde geçerlidir. Bu değişiklik, itfa edilmiş maliyet ile ölçülen finansal bir yükümlülüğün, finansal tablo dışı bırakılma sonucu doğurmadan değiştirildiğinde, ortaya çıkan kazanç veya kaybın doğrudan kâr veya zararda muhasebeleştirilmesi konusunu doğrulamaktadır. Kazanç veya kayıp, orijinal sözleşmeye dayalı nakit akışları ile orijinal etkin faiz oranından iskonto edilmiş değiştirilmiş nakit akışları arasındaki fark olarak hesaplanır. Bu, farkın TMS 39'dan farklı olarak enstrümanın kalan ömrü boyunca yayılarak muhasebeleştirilmesinin mümkün olmadığı anlamına gelmektedir.
- **TMS 28, "İştiraklerdeki ve iş ortaklıklarındaki yatırımlar"daki değişiklikler**; 1 Ocak 2019 tarihinde veya bu tarihten sonra başlayan yıllık raporlama dönemlerinde geçerlidir. Şirketlerin özkaynak metodunu uygulamadığı uzun vadeli iştirak veya müşterek yönetime tabi yatırımlarını, TFRS 9 kullanarak muhasebeleştirmeceklerini açıklığa kavuşturmuştur.
- **TFRS 16, "Kiralama işlemleri"**; 1 Ocak 2019 tarihinde veya bu tarihten sonra başlayan yıllık raporlama dönemlerinde geçerlidir. TFRS 15, 'Müşteri sözleşmelerinden hasılat' standardı ile birlikte erken uygulamaya izin verilmektedir. Bu yeni standart mevcut TMS 17 rehberliğinin yerini alır ve özellikle kiralyanlar açısından muhasebesinde geniş kapsamlı bir değişiklik yapar. Şu anki TMS 17 kurallarına göre kiralyanlar bir kiralama işlemine taraf olduklarında bu işlem için finansal kiralama (bilanço içi) ya da faaliyet kiralaması (bilanço dışı) ayrımı yapmak zorundalar. Fakat TFRS 16'ya göre artık kiralyanlar neredeyse tüm kiralama sözleşmeleri için gelecekte ödeyecekleri kiralama yükümlülüklerini ve buna karşılık olarak da bir varlık kullanım hakkını bilançolarına yazmak zorunda olacaklardır. UMSK kısa dönemli kiralama işlemleri ve düşük değerli varlıklar için bir istisna öngörmüştür, fakat bu istisna sadece kiraya verenler açısından uygulanabilir. Kiraya verenler için muhasebe neredeyse aynı kalmaktadır. Ancak UMSK'nın kiralama işlemlerinin tanımını değiştirmesinden ötürü (sözleşmelerdeki içeriklerin birleştirilmesi ya da ayrıştırılmasındaki rehberliği değiştirdiği gibi) kiraya verenler de bu yeni standarttan etkileneceklerdir.

Petkim Petrokimya Holding Anonim Şirketi ve Bağlı Ortaklıkları

1 OCAK - 31 ARALIK 2017 HESAP DÖNEMİNE AİT KONSOLİDE FİNANSAL TABLOLARA İLİŞKİN AÇIKLAYICI DİPNOTLAR

Tutarlar, aksi belirtilmedikçe, Türk Lirası ("TL") olarak gösterilmiştir.)

DİPNOT 2 - KONSOLİDE FİNANSAL TABLOLARIN SUNUMUNA İLİŞKİN ESASLAR (Devamı)

2.2 Türkiye Finansal Raporlama Standartları'ndaki değişiklikler (Devamı)

En azından yeni muhasebe modelinin kiraya verenler ve kiralayanlar arasında pazarlıklara neden olacağı beklenmektedir. TFRS 16'ya göre biz sözleşme belirli bir süre için belirli bir tutar karşılığında bir varlığın kullanım hakkını ve o varlığı kontrol etme hakkını içeriyorsa o sözleşme bir kiralama sözleşmesidir ya da kiralama işlemi içermektedir.

- **TFRS Yorum 23, "Vergi uygulamalarındaki belirsizlikler"**; 1 Ocak 2019 tarihinde veya bu tarihten sonra başlayan yıllık raporlama dönemlerinde geçerlidir. Bu yorum TMS 12 Gelir Vergileri standardının uygulamalarındaki bazı belirsizliklere açıklık getirmektedir. UFRS Yorum Komitesi daha önce vergi uygulamalarında bir belirsizlik olduğu zaman bu belirsizliğin TMS 12'ye göre değil TMS 37 'Karşılıklar, Koşullu Borçlar ve Koşullu Varlıklar' standardının uygulanması gerektiğini açıklığa kavuşturmuştu. TFRS Yorum 23 ise gelir vergilerinde belirsizlikler olduğu durumlarda ertelenmiş vergi hesaplamasının nasıl ölçüleceği ve muhasebeleştirileceği ile ilgili açıklama getirmektedir. Vergi uygulaması belirsizliği, bir şirket tarafından yapılan bir vergi uygulamasının vergi otoritesince kabul edilir olup olmadığının bilinmediği durumlarda ortaya çıkar. Örneğin, özellikle bir giderin indirim olarak kabul edilmesi ya da iade alınabilir vergi hesaplamasına belirli bir kalemin dahil edilip edilmemesiyle ilgili vergi kanunda belirsiz olması gibi. TFRS Yorum 23 bir kalemin vergi uygulamalarının belirsiz olduğu; vergilendirilebilir gelir, gider, varlık ya da yükümlülüğün vergiye esas tutarları, vergi gideri, alacağı ve vergi oranları da dahil olmak üzere her durumda geçerlidir.
- **TFRS 17, "Sigorta Sözleşmeleri"**; 1 Ocak 2021 tarihinde veya bu tarihten sonra başlayan yıllık raporlama dönemlerinde geçerlidir. Bu standart, hali hazırda çok çeşitli uygulamalara izin veren TFRS 4'ün yerine geçmektedir. TFRS 17, sigorta sözleşmeleri ile isteğe bağlı katılım özelliğine sahip yatırım sözleşmeleri düzenleyen tüm işletmelerin muhasebesini temelden değiştirecektir.

TFRS 15 ve TFRS 9 standartlarındaki değişikliklerin Grup'un konsolide mali tabloları üzerinde önemli bir etkisi olmayacağı öngörülmektedir. TFRS 16 standardındaki değişikliklerin Grup'un finansal durumu ve performansı üzerindeki etkilerine ilişkin çalışmalar devam etmektedir.

2.3 Konsolidasyon Esasları

Konsolide finansal tablolar, aşağıda açıklanan esaslar doğrultusunda, ana şirket olan Petkim'in ve bağlı ortaklıklarının hesaplarını içermektedir. Konsolidasyon kapsamına giren şirketlerin finansal tabloları, konsolide finansal tabloların çıkarıldığı tarihler itibarıyla, TMS/TFRS'ye uygun olarak yeknesak muhasebe politikalarını uygulayarak ve aynı gösterimi sağlayarak hazırlanmıştır.

a) Bağlı ortaklıklar

Grup'un üzerinde kontrolü olduğu tüm işletmeler, Grup'un bağlı ortaklığı konumundadır. Grup, işletmeyle olan ilişkisinden dolayı değişken getirilere maruz kaldığı veya bu getirilerde hak sahibi olduğu, aynı zamanda bu getirileri işletme üzerindeki gücüyle etkileme imkanına sahip olduğu durumda, işletmeyi kontrol etmektedir. Bağlı ortaklık üzerindeki kontrolün Grup'a geçtiği andan itibaren söz konusu bağlı ortaklık konsolidasyon kapsamına alınır. Bağlı ortaklık üzerindeki kontrolün sona erdiği andan itibaren ise söz konusu bağlı ortaklık konsolidasyon kapsamından çıkarılır.

Petkim Petrokimya Holding Anonim Şirketi ve Bağlı Ortaklıkları

1 OCAK - 31 ARALIK 2017 HESAP DÖNEMİNE AİT KONSOLİDE FİNANSAL TABLOLARA İLİŞKİN AÇIKLAYICI DİPNOTLAR

Tutarlar, aksi belirtilmedikçe, Türk Lirası ("TL") olarak gösterilmiştir.)

DİPNOT 2 - KONSOLİDE FİNANSAL TABLOLARIN SUNUMUNA İLİŞKİN ESASLAR (Devamı)

Konsolidasyona dahil edilen şirketlerin bilançoları ve gelir tabloları tam konsolidasyon yöntemi kullanılarak konsolide edilmiş ve aralarındaki önemli tutardaki tüm borç/alacak bakiyeleri ile alım/satım işlemleri karşılıklı silinmiştir. Konsolidasyon kapsamına giren şirketlerin finansal tabloları, konsolide finansal tabloların tarihi itibarıyla, TMS/TFRS'ye uygun olarak yeknesak muhasebe politikalarını uygulayarak ve aynı gösterimi sağlayarak hazırlanmıştır. İştirak tutarları ile iştirak edilen şirket özsermayeleri karşılıklı silinmiştir. Varlıklarda muhasebeleştirilmiş grup içi işlemlerden doğan kârlar ve zararlar karşılıklı silinirken, gerçekleşmemiş zararlar ise işlemin transfer edilen varlıkta bir değer düşüklüğüne işaret etmediği durumlarda silinir.

Kontrol dışı payların, bağlı ortaklığın net varlık ve cari dönem kapsamlı gelir ya da giderindeki payı, konsolide bilanço ve gelir tablosunda "kontrol gücü olmayan paylar" adıyla ayrıca sınıflandırılmıştır.

Grup tarafından kabul edilen muhasebe politikalarıyla tutarlı olmak adına, gerekli olduğu durumlarda bağlı ortaklıkların muhasebe politikaları değiştirilir.

Aşağıdaki tablo, 31 Aralık 2017 ve 31 Aralık 2016 tarihleri itibarıyla konsolidasyon kapsamına dahil edilmiş olan bağlı ortaklıkları ve Grup'un kontrol paylarını göstermektedir:

| Bağlı ortaklıklar | Grup'un doğrudan ve dolaylı kontrol payları (%) | |
|--|--|-----------------------|
| | 31 Aralık 2017 | 31 Aralık 2016 |
| Petlim | 73,00 | 73,00 |
| Petkim Specialities Mühendislik Plastikleri Sanayi ve Ticaret A.Ş. | 100,00 | 100,00 |

b) Yabancı para çevrimi

i) Fonksiyonel ve raporlama para birimi

Grup'un her bir şirketinin finansal tablo kalemleri, söz konusu şirketin içinde bulunduğu ve operasyonlarını sürdürdüğü ana ekonomide geçerli olan para birimi cinsinden ölçülmüştür ("fonksiyonel para birimi"). Grup yönetimi yapmış olduğu değerlendirmeler sonucunda, Grup'un bağlı ortaklığı Petlim'in fonksiyonel para birimini, 1 Ocak 2017 tarihinden itibaren Petlim'in operasyona başlaması ve tamamı ABD Doları hasılatın tahakkuk etmeye başlaması ile birlikte aynı tarihten itibaren ABD Doları olarak belirlemiştir. Konsolide finansal tablolar ana şirketin fonksiyonel ve Grup'un raporlama para birimi olan Türk Lirası ("TL") cinsinden hazırlanmış ve sunulmuştur.

ii) İşlemler ve bakiyeler

Yabancı para cinsinden yapılan işlemler, işlemin yapıldığı günkü döviz kurlarından fonksiyonel para birimine çevrilmiştir. Bu işlemlerin gerçekleşmesinden ve yabancı para cinsinden olan parasal varlık ve yükümlülüklerin dönem sonu döviz kurlarından çevrilmesinden kaynaklanan kur farkı gelir ve giderleri yabancı para çevirim farkı olarak değerlendirilip özkaynak kalemi altında takip edilenler dışında konsolide kâr veya zarar ve diğer kapsamlı gelir tablosunda finansal gelirler ve giderler ile esas faaliyetlerden diğer gelirler ve giderler içerisine dahil edilir.

Petkim Petrokimya Holding Anonim Şirketi ve Bağlı Ortaklıkları

1 OCAK - 31 ARALIK 2017 HESAP DÖNEMİNE AİT KONSOLİDE FİNANSAL TABLOLARA İLİŞKİN AÇIKLAYICI DİPNOTLAR

Tutarlar, aksi belirtilmedikçe, Türk Lirası ("TL") olarak gösterilmiştir.)

DİPNOT 2 - KONSOLİDE FİNANSAL TABLOLARIN SUNUMUNA İLİŞKİN ESASLAR (Devamı)

iii) Fonksiyonel para birimi Türk Lirası olmayan bağlı ortaklıkların finansal tablolarının çevrimi

1 Ocak 2017 tarihi itibarıyla Petlim'in fonksiyonel para biriminin ABD Doları olarak tespit edilmesiyle birlikte, TMS 21 "Kur Değişiminin Etkileri" standardında yer alan fonksiyonel para birimi değişimindeki geçiş hükümlerine göre, Petlim'in finansal tabloları 1 Ocak 2017 itibarıyla geçerli olan TL/ABD Doları kurundan ABD Doları'na çevrilmiştir.

31 Aralık 2017 tarihi itibarıyla ise Petlim varlık ve yükümlülükleri bilanço tarihindeki döviz kurları kullanılarak TL'ye çevrilmiştir. Petlim'in kapsamlı gelir tablosu kalemleri ise ortalama kurlar kullanılarak TL'ye çevrilmiştir. Petlim'in açılış net varlıklarının yeniden çevrilmesi, ortalama kurlar ile bilanço tarihindeki kurlardan doğan farklılıklar özkaynaklar altındaki "yabancı para çevrim farkları" içerisinde takip edilmektedir.

Bilanço tarihlerindeki ve kâr veya zarar ve diğer kapsamlı gelir tablosu kalemleri için kullanılan ilgili dönemlerdeki ortalama kurlar aşağıdaki gibidir:

| <u>Dönem sonu:</u> | 31 Aralık 2017 | 31 Aralık 2016 |
|------------------------|-----------------------|-----------------------|
| Türk Lirası/ABD Doları | 3,7719 | 3,5192 |
| <u>Ortalama:</u> | 31 Aralık 2017 | |
| Türk Lirası/ABD Doları | | 3,6443 |

2.4 Karşılaştırmalı bilgiler ve önceki dönem tarihli finansal tabloların düzeltilmesi

Mali durum ve performans trendlerinin tespitine imkan vermek üzere, Grup'un konsolide finansal tabloları bir önceki dönemle karşılaştırmalı olarak hazırlanmaktadır. Grup, 31 Aralık 2017 tarihi itibarıyla konsolide bilançosunu, 31 Aralık 2016 tarihi itibarıyla hazırlanmış konsolide bilançosu ile; 1 Ocak - 31 Aralık 2017 hesap dönemine ait konsolide kapsamlı gelir, nakit akış ve özkaynaklar değişim tablolarını ise 1 Ocak - 31 Aralık 2016 hesap dönemi ile karşılaştırmalı olarak düzenlemiştir. Cari dönem konsolide finansal tabloların sunumu ile uygunluk sağlanması açısından karşılaştırmalı bilgiler gerekli görüldüğünde yeniden sınıflandırılır ve önemli farklılıklar açıklanır.

Grup yönetimi, bilanço kalemlerine ilişkin olarak SPK tarafından ilan edilen sunum rehberliği ("taksonomi") uyarınca aşağıda açıklanan düzeltmeleri tespit etmiştir. 31 Aralık 2017 tarihi itibarıyla, 31 Aralık 2016 ve 31 Aralık 2015 itibarıyla hazırlanan bilançolarda ve 31 Aralık 2016 tarihi itibarıyla hazırlanan konsolide nakit akım tablosunda taksonomiye göre yapılan yeniden sınıflandırmalar aşağıdaki gibidir:

- 31 Aralık 2016 ve 31 Aralık 2015 yılları itibarıyla ilişkili olmayan taraflara ticari borçlarda gösterilen sırasıyla 702.494.286 TL ve 837.790.691 TL tutarındaki finansal kuruluşlara olan akreditifli borçlar TMS 39 uyarınca diğer finansal borçlara sınıflanmıştır (Dipnot 9). Bu borçlara ilişkin 108.629.080 TL tutarındaki finansman giderleri esas faaliyetlerden diğer giderlerden finansman giderlerine (Dipnotlar 25 ve 27), bu borçların değişimine ilişkin daha önce faaliyetlerden elde edilen nakit akışları içerisinde gösterilen 270.470.525 TL tutarındaki net nakit çıkışı finansman faaliyetlerinden nakit akışlarına sınıflandırılmıştır.
- Grup'un 31 Aralık 2016 tarihli bilançosunda yatırım amaçlı gayrimenkullerde gösterilen 927.411.743 TL tutarındaki yatırımı, TMS 40'ın ilgili hükümleri uyarınca yatırım amaçlı gayrimenkul tanımını karşılamadığından maddi duran varlıklara sınıflanmıştır (Dipnot 10).
- Esas faaliyetlerden diğer giderlerde gösterilen 53.209.200 TL tutarındaki kur farkı gelirleri ve 19.656.133 TL tutarındaki vade farkı geliri finansal gelirlere sınıflanmıştır.

Petkim Petrokimya Holding Anonim Şirketi ve Bağlı Ortaklıkları

1 OCAK - 31 ARALIK 2017 HESAP DÖNEMİNE AİT KONSOLİDE FİNANSAL TABLOLARA İLİŞKİN AÇIKLAYICI DİPNOTLAR

Tutarlar, aksi belirtilmedikçe, Türk Lirası ("TL") olarak gösterilmiştir.)

DİPNOT 2 - KONSOLİDE FİNANSAL TABLOLARIN SUNUMUNA İLİŞKİN ESASLAR (Devamı)

2.5 Önemli Muhasebe Politikalarının Özeti

Konsolide finansal tabloların hazırlanmasında izlenen önemli muhasebe politikaları aşağıda özetlenmiştir:

a. Stoklar

Stoklar, net gerçekleşebilir değer ya da elde etme bedelinden düşük olanı ile değerlendirilir. Stokların maliyeti tüm satın alma maliyetlerini, dönüştürme maliyetlerini ve stokların mevcut durumuna ve konumuna getirilmesi için katlanılan diğer maliyetleri içerir. Grup, stoklarını aylık ağırlıklı ortalama yöntemine göre değerlemektedir.

Net gerçekleşebilir değer, olağan ticari faaliyet içerisinde oluşan tahmini satış fiyatından tahmini tamamlanma maliyeti ve satışı gerçekleştirmek için gerekli tahmini satış maliyeti toplamının indirilmesiyle elde edilen tutardır (Dipnot 5).

İşletme malzemesi niteliğindeki yedek parça ve malzemeler diğer stoklar altında sunulmaktadır. Söz konusu stoklar geri kazanılabilir değer ya da elde etme bedelinden düşük olanı ile değerlendirilmektedir. Yedek parça ve malzemelerin maliyeti tüm satın alma maliyetlerini ve yedek parçaların mevcut durumuna ve konumuna getirilmesi için katlanılan diğer maliyetleri içerir. Grup, yedek parça ve malzemelerini aylık ağırlıklı ortalama yöntemine göre değerlemektedir (Dipnot 5).

b. Maddi duran varlıklar

Maddi duran varlıklar tarihi elde etme maliyetinden birikmiş amortismanı ve varsa değer düşüklüğünün düşülmesi ile bulunan net defter değeri ile gösterilmektedir. Tarihi elde etme değerleri, maddi duran varlığın alımı ile direkt olarak ilgili olan maliyetleri içermektedir. Arazi ve arsalar, sınırsız ömürleri olması sebebiyle amortismanına tabi değildir.

Binalar, makine, tesis ve cihazlar, kapasitelerinin tam olarak kullanılmaya hazır olduğu durumlarda aktifleştirilir ve itfa edilmeye başlanırlar. Maddi duran varlıkların kalıntı değerlerinin önemli tutarda olmayacağı tahmin edilmektedir. Beklenen faydalı ömür, kalıntı değer ve amortisman yöntemi, tahminlerde ortaya çıkan değişikliklerin olası etkilerini ileriye dönük olarak tespit etmek amacıyla her yıl gözden geçirilir.

Maddi duran varlıklarının faydalı ömürleri aşağıda belirtildiği şekildedir:

| | Faydalı ömür |
|--|---|
| Yeraltı ve yerüstü düzenleri | 4-50 yıl |
| Binalar | 18-50 yıl |
| Makine, tesis ve cihazlar | 4-50 yıl |
| Taşıt araçları | 5 yıl |
| Döşeme ve demirbaşlar | 3-20 yıl |
| Diğer maddi duran varlıklar | 5 yıl |
| Özel maliyetler | 3 yıl veya kiralama süresinden kısa olanı |
| Faaliyet kiralamasına konu varlıklar (*) | 32-50 yıl |

(*) Grup, maddi duran ve maddi olmayan duran varlıklarının faydalı ekonomik ömürlerini aktifleştirme dönemlerinde teknik uzmanların görüşleri doğrultusunda belirler ve bu ekonomik ömürler boyunca amortisman veya itfa payı muhasebeleştirilir. Maddi duran varlıklar içinde yer alan liman projesine ilişkin yer altı ve yer üstü düzenlerinin faydalı ömürleri, Petlimin 22 Şubat 2013 tarihli kamuda üst kullanım hakkı sözleşmesi kapsamında elde ettiği kiralama süresi dikkate alınarak öngörülmüştür.

Petkim Petrokimya Holding Anonim Şirketi ve Bağlı Ortaklıkları

1 OCAK - 31 ARALIK 2017 HESAP DÖNEMİNE AİT KONSOLİDE FİNANSAL TABLOLARA İLİŞKİN AÇIKLAYICI DİPNOTLAR

Tutarlar, aksi belirtilmedikçe, Türk Lirası ("TL") olarak gösterilmiştir.)

DİPNOT 2 - KONSOLİDE FİNANSAL TABLOLARIN SUNUMUNA İLİŞKİN ESASLAR (Devamı)

2.5 Önemli Muhasebe Politikalarının Özeti (Devamı)

Aktifleştirmeden sonraki harcamalar, gelecekte ekonomik fayda sağlamasının kuvvetle muhtemel olması ve ilgili harcamanın maliyetinin güvenilir bir şekilde ölçülmesi durumunda ilgili varlığın maliyetine eklenir veya ayrı bir varlık olarak finansal tablolara yansıtılır. Maddi duran varlıklar; taşınır değerlerin, geri kazanılabilir değerlerinden daha fazla olabileceğini gösteren koşullarda değer düşüklüğü için gözden geçirilmektedir. Değer düşüklüğü saptanması için varlıklar, nakit üreten birimler olan en alt seviyede gruplanır (nakit üreten birim). Bir maddi duran varlığın taşıdığı değer, geri kazanılabilir değer, maddi duran varlığın kullanımdaki değeri veya varlığın satışı için katlanılacak giderler düşüldükten sonraki net satış fiyatından yüksek olanıdır.

Bakım ve onarım giderleri oluştukları dönemin kâr veya zarar tablosuna gider olarak kaydedilirler. Grup, yapılan önemli tutardaki modernizasyon ve iyileştirme yatırımları doğrultusunda değiştirilen parçaların ve yenilenen bölümler diğer bölümlerden bağımsız bir şekilde amortismanına tabi tutulup tutulmadığına bakılmaksızın o tarih itibarıyla taşınan değerlerini bilançodan çıkarır. Başlıca yenilemeler, ilgili maddi duran varlığın kalan ömrünün veya yenilemenin kendisinin ekonomik ömrünün kısa olanı baz alınarak amortismanına tabi tutulurlar.

Maddi duran varlık alımlarına ilişkin verilen avanslar, ilgili varlık aktifleştirilene veya yapılmakta olan yatırımlar hesabına alınana kadar duran varlıklar altındaki peşin ödenmiş giderler hesaplarında takip edilmektedir. Yabancı para cinsinden verilen avanslar parasal ya da parasal olmayan kalemler olması bakımından değerlendirilir ve buna uygun olarak ölçülür. Yabancı para cinsinden verilen avansların önemli bir kısmı parasal olmayan kalem niteliğinde olduğu değerlendirilmiş olup avansların verildiği tarihteki döviz kuru üzerinden takip edilmektedir. Verilen avanslara ilişkin değer düşüklüğü finansal olmayan varlıklarda değer düşüklüğü politikasına uygun olarak değerlendirilir ve ilgili dönemin kâr veya zarar tablosuna kaydedilir.

Yedek parçalar ve malzemelerin bir mali dönemden fazla ve sadece belli bir maddi duran varlık kalemi ile ilişkili olarak kullanılabilmesinin öngörüldüğü durumlarda, ilgili yedek parçalar ve malzemeler maddi duran varlık olarak değerlendirilmektedir. Yedek parçalar ve malzemeler elde etme maliyetlerinden, ilişkilendirildikleri maddi duran varlığın kalan faydalı ömürleri üzerinden hesaplanan birikmiş amortismanın düşülmesi ile net defter değerleri ile gösterilmektedir.

Maddi duran varlıkların elden çıkarılması ya da bir maddi duran varlığın hizmetten alınması sonucu oluşan kazanç veya kayıp satış hasılatı ile varlığın defter değeri arasındaki fark olarak belirlenir ve kâr veya zarar tablosunda "yatırım faaliyetlerinden gelir/giderler" altında muhasebeleştirilir.

c. Maddi olmayan duran varlıklar

Yazılım ve haklar

Maddi olmayan duran varlıklar bilgi işlem sistemleri ve yazılımlara yönelik haklardan ve aktifleştirilen geliştirme giderlerinden oluşmaktadır. Değer düşüklüğünün olması durumunda maddi olmayan duran varlıkların kayıtlı değeri, geri kazanılabilir tutara indirilir (Dipnot 12).

Maddi olmayan duran varlıkların tahmin edilen faydalı ömürleri aşağıda belirtilmiştir:

Faydalı ömür

Haklar ve yazılımlar

3-15 yıl

Petkim Petrokimya Holding Anonim Şirketi ve Bağlı Ortaklıkları

1 OCAK - 31 ARALIK 2017 HESAP DÖNEMİNE AİT KONSOLİDE FİNANSAL TABLOLARA İLİŞKİN AÇIKLAYICI DİPNOTLAR

Tutarlar, aksi belirtilmedikçe, Türk Lirası ("TL") olarak gösterilmiştir.)

DİPNOT 2 - KONSOLİDE FİNANSAL TABLOLARIN SUNUMUNA İLİŞKİN ESASLAR (Devamı)

2.5 Önemli Muhasebe Politikalarının Özeti (Devamı)

d. Yatırım amaçlı gayrimenkuller

Mal ve hizmetlerin üretiminde kullanılmak veya idari maksatlarla veya işlerin normal seyri esnasında satılmak yerine, kira elde etmek veya değer kazanması amacıyla veya her ikisi için elde tutulan arsalar "yatırım amaçlı gayrimenkuller" olarak sınıflandırılır ve maliyet yöntemine göre maliyet değerleri ile gösterilir.

Yatırım amaçlı gayrimenkuller olası bir değer düşüklüğünün tespiti amacıyla incelenir ve bu inceleme sonunda yatırım amaçlı gayrimenkullerin kayıtlı değeri, geri kazanılabilir değerinden fazla ise karşılık ayrılmak suretiyle geri kazanılabilir değerine indirilir. Geri kazanılabilir değer, ilgili yatırım amaçlı gayrimenkulün mevcut kullanımından gelecek net nakit akımları ile satış maliyeti düşülmüş gerçeğe uygun değerden yüksek olanı olarak kabul edilir.

e. Finansal olmayan varlıklarda değer düşüklüğü

Grup, ertelenmiş vergi varlıkları ve gerçeğe uygun değerleri ile gösterilen finansal varlıklar dışında kalan her varlık için her bilanço tarihinde, söz konusu varlığa ilişkin değer kaybının olduğuna dair herhangi bir gösterge olup olmadığını değerlendirir.

Grup, her bilanço tarihinde maddi ve maddi olmayan duran varlıklarının, maliyet değerinden birikmiş amortismanlar düşülerek bulunan defter değerine ilişkin değer kaybının olduğuna dair herhangi bir gösterge olup olmadığını değerlendirir. Eğer böyle bir gösterge mevcutsa, değer düşüklüğü tutarını belirleyebilmek için o varlığın geri kazanılabilir tutarı tahmin edilir. Varlığın tek başına geri kazanılabilir tutarının hesaplanmasının mümkün olmadığı durumlarda, o varlığın ait olduğu nakit üreten biriminin geri kazanılabilir tutarı hesaplanır.

Geri kazanılabilir tutar, satış maliyetleri düşüldükten sonra elde edilen gerçeğe uygun değer veya kullanımdaki değer büyük olanıdır. Kullanımdaki değer hesaplanırken, geleceğe ait tahmini nakit akımları, paranın zaman değerini ve varlığa özgü riskleri yansıtan vergi öncesi iskonto oranı kullanılarak bugünkü değerine indirilir.

Varlığın (veya nakit üreten birimin) geri kazanılabilir tutarının defter değerinden daha az olması durumunda varlığın (veya nakit üreten birimin) defter değeri, geri kazanılabilir tutarına indirilir. Bu durumda oluşan değer düşüklüğü kayıpları konsolide gelir tablosunda muhasebeleştirilir.

Değer düşüklüğünün iptali nedeniyle varlığın (veya nakit üreten birimin) kayıtlı değerinde meydana gelen artış, önceki yıllarda değer düşüklüğünün konsolide finansal tablolara alınmamış olması halinde oluşacak olan defter değerini (amortismanına tabi tutulduktan sonra kalan net tutar) aşmamalıdır. Değer düşüklüğünün iptali konsolide gelir tablosuna kayıt edilir.

Petkim Petrokimya Holding Anonim Şirketi ve Bağlı Ortaklıkları

1 OCAK - 31 ARALIK 2017 HESAP DÖNEMİNE AİT KONSOLİDE FİNANSAL TABLOLARA İLİŞKİN AÇIKLAYICI DİPNOTLAR

Tutarlar, aksi belirtilmedikçe, Türk Lirası ("TL") olarak gösterilmiştir.)

DİPNOT 2 - KONSOLİDE FİNANSAL TABLOLARIN SUNUMUNA İLİŞKİN ESASLAR (Devamı)

2.5 Önemli Muhasebe Politikalarının Özeti (Devamı)

f. Finansal araçlar

Finansal varlık ve borçlar, Grup'un bu finansal araçlara hukuki olarak taraf olması durumunda Grup'un konsolide bilançosunda yer alır.

Finansal varlıklar

Finansal varlıklar, gerçeğe uygun değer farkı kâr veya zarara yansıtılan ve gerçeğe uygun değerinden kayıtlara alınan finansal varlıklar haricinde kayıtlara gerçeğe uygun değerinden alım işlemiyle doğrudan ilişkili harcamalar düşüldükten sonra alınır. Yatırımlar, yatırım araçlarının ilgili piyasa tarafından belirlenen süreye uygun olarak teslimatı koşulunu taşıyan bir kontrata bağlı olan ticari işlem tarihinde kayıtlara alınır veya kayıtlardan çıkarılır.

Diğer finansal varlıklar "gerçeğe uygun değer farkı kâr veya zarara yansıtılan finansal varlıklar", "vadesine kadar elde tutulacak yatırımlar", "satılmaya hazır finansal varlıklar" ve "kredi ve alacaklar" olarak sınıflandırılır. Sınıflandırma, finansal varlıkların niteliğine ve amacına bağlı olarak yapılır ve ilk muhasebeleştirme sırasında belirlenir.

Etkin faiz yöntemi

Finansal varlığın itfa edilmiş maliyet ile değerlenmesi ve ilgili faiz gelirinin ilişkili olduğu döneme dağıtılması yöntemidir. Etkin faiz oranı; finansal aracın beklenen ömrü boyunca veya uygun olması durumunda daha kısa bir zaman dilimi süresince gelecekte tahsil edilecek tahmini nakdi, tam olarak ilgili finansal varlığın net bugünkü değerine indirgeyen orandır.

Vadesine kadar elde tutulacak ve satılmaya hazır borçlanma araçları ve kredi ve alacaklar olarak sınıflandırılan finansal varlıklar ile ilgili gelirler etkin faiz yöntemine göre hesaplanmaktadır.

Satılmaya hazır finansal varlıklar

Grup tarafından elde tutulan bazı hisse senetleri ve bağlı menkul kıymetler satılmaya hazır finansal varlıklar olarak sınıflandırılır ve bu tür varlıklar gerçeğe uygun değerleriyle değerlendirilir.

Aktif bir piyasada kayıtlı bir fiyatı bulunmayan ve gerçeğe uygun değeri güvenilir bir şekilde ölçülemeyen özkaynağa dayalı finansal araçlar maliyet değerinden birikmiş değer düşüklükleri düşüldükten sonraki değeriyle gösterilmektedir.

Değer düşüklüğü giderleri, etkin faiz yöntemine göre hesaplanan faiz gelir ve döviz cinsinden varlıkların döviz kuruyla değerlendirilmelerinden doğan kayıp ve kazançlar haricinde gerçeğe uygun değerdeki değişikliklerden kaynaklanan kazanç ve kayıplar, doğrudan özsermaye içerisinde yatırımlar yeniden değerlendirme fonunda muhasebeleştirilir. Yatırımın elden çıkartılması ya da kalıcı değer düşüklüğüne uğraması durumunda, önceden yatırımların yeniden değerlendirme fonunda muhasebeleştirilen toplam kazanç ya da kayıpları dönem gelir hesaplarına dahil edilir.

Satılmaya hazır özkaynak araçlarıyla ilişkilendirilen temettüler, Grup ilgili ödemeleri almaya hak kazandığı zaman konsolide kâr veya zarar tablosu içinde muhasebeleştirilir.

Petkim Petrokimya Holding Anonim Şirketi ve Bağlı Ortaklıkları

1 OCAK - 31 ARALIK 2017 HESAP DÖNEMİNE AİT KONSOLİDE FİNANSAL TABLOLARA İLİŞKİN AÇIKLAYICI DİPNOTLAR

Tutarlar, aksi belirtilmedikçe, Türk Lirası ("TL") olarak gösterilmiştir.)

DİPNOT 2 - KONSOLİDE FİNANSAL TABLOLARIN SUNUMUNA İLİŞKİN ESASLAR (Devamı)

2.5 Önemli Muhasebe Politikalarının Özeti (Devamı)

Alacaklar

Ticari ve diğer alacaklar, ilk kayıt tarihinde gerçeğe uygun değerleri ile muhasebeleştirilmektedirler. İlk kayıt tarihinden sonraki raporlama dönemlerinde, etkin faiz yöntemi kullanılarak iskonto edilmiş maliyeti üzerinden gösterilmişlerdir.

Grup'un, ödenmesi gereken meblağları tahsil edemeyecek olduğunu gösteren bir durumun söz konusu olması halinde ticari alacaklar için bir değer düşüklüğü karşılığı konsolide finansal tablolara kaydedilir. Söz konusu bu karşılığın tutarı, alacağın kayıtlı değeri ile tahsili mümkün tutar arasındaki farktır. Tahsili mümkün tutar, teminatlardan ve güvencelerden tahsil edilebilecek meblağlar da dahil olmak üzere tüm nakit akışlarının, oluşan ticari alacağın orijinal etkin faiz oranı esas alınarak iskonto edilen değeridir. Değer düşüklüğü tutarı, kaydedilmesinden sonra oluşacak bir durum dolayısıyla azalır, söz konusu tutar, cari dönemde konsolide kâr veya zarar tablosunda diğer faaliyetlerden gelirlere yansıtılır.

Finansal varlıklarda değer düşüklüğü

Gerçeğe uygun değer farkı kâr veya zarara yansıtılan finansal varlıklar dışındaki finansal varlıklar, her bilanço tarihinde bir finansal varlık veya finansal varlık grubunun değer düşüklüğüne uğradığına ilişkin göstergelerin bulunup bulunmadığına dair değerlendirmeye tabi tutulur. Finansal varlığın ilk muhasebeleştirilmesinden sonra bir veya birden daha fazla olayın meydana gelmesi ve söz konusu olayın ilgili finansal varlığın veya varlık grubunun güvenilir bir biçimde tahmin edilebilen gelecekteki tahmini nakit akımları üzerindeki olumsuz etkisi sonucunda ilgili finansal varlığın değer düşüklüğüne uğradığına ilişkin tarafsız bir göstergenin bulunması durumunda değer düşüklüğü zararı oluşur.

Grup, tüm finansal varlıklarının değer düşüklüğü testi için aşağıdaki kriterleri göz önünde bulundurmaktadır:

- Borçlu tarafın önemli ölçüde finansal açıdan zorluk içinde olup olmaması,
- Anaparanın veya faizin ödenmemesi veya geç ödenmesi gibi sözleşme hükümlerine borçlu tarafın uymaması,
- Ekonomik veya yasal nedenlerden ötürü, borçlu olan tarafa herhangi bir imtiyazın tanınıp tanınmadığı,
- Borçlu olan tarafın finansal açıdan yeniden yapılandırılmaya gitmesinin beklenmesi veya gitmesi,
- Bağımsız veriler kullanılarak, finansal varlıkların gelecekte Grup'a sağlayacakları nakit akışlarında önemli düşüşlerin olup olmayacağı.

Alacaklar için değer düşüklüğü tutarı gelecekte beklenen tahmini nakit akımlarının finansal varlığın etkin faiz oranı üzerinden iskonto edilerek hesaplanan bugünkü değeri ile defter değeri arasındaki farktır.

Bir karşılık hesabının kullanılması yoluyla defter değerinin azaltıldığı ticari alacaklar haricinde, bütün finansal varlıklarda, değer düşüklüğü doğrudan ilgili finansal varlığın kayıtlı değerinden düşülür. Ticari alacağın tahsil edilememesi durumunda bu tutar karşılık hesabından düşülerek silinir. Karşılık hesabındaki değişimler, konsolide kâr veya zarar tablosu içinde esas faaliyetlerden diğer giderler altında muhasebeleştirilir.

Petkim Petrokimya Holding Anonim Şirketi ve Bağlı Ortaklıkları

1 OCAK - 31 ARALIK 2017 HESAP DÖNEMİNE AİT KONSOLİDE FİNANSAL TABLOLARA İLİŞKİN AÇIKLAYICI DİPNOTLAR

Tutarlar, aksi belirtilmedikçe, Türk Lirası ("TL") olarak gösterilmiştir.)

DİPNOT 2 - KONSOLİDE FİNANSAL TABLOLARIN SUNUMUNA İLİŞKİN ESASLAR (Devamı)

2.5 Önemli Muhasebe Politikalarının Özeti (Devamı)

Satılmaya hazır özkaynak araçları haricinde, değer düşüklüğü zararı sonraki dönemde azalır ve azalış değer düşüklüğü zararının muhasebeleştirilmesi sonrasında meydana gelen bir olayla ilişkilendirilebiliyorsa, önceden muhasebeleştirilen değer düşüklüğü zararı, değer düşüklüğünün iptal edileceği tarihte yatırımın değer düşüklüğü hiçbir zaman muhasebeleştirilmemiş olması durumunda ulaşacağı itfa edilmiş maliyet tutarını aşmayacak şekilde kâr/zararda iptal edilir.

Değer düşüklüğü sonrası satılmaya hazır özkaynak araçlarının gerçeğe uygun değerinde sonradan meydana gelen artış, doğrudan konsolide diğer kapsamlı gelir tablosunda muhasebeleştirilir.

Nakit ve nakit benzerleri

Nakit ve nakit benzeri kalemler, nakit para, vadesiz mevduat ve satın alım tarihinden itibaren vadeleri 3 ay veya 3 aydan daha az olan, hemen nakde çevrilebilecek olan ve önemli tutarda değer değişikliği riskini taşımayan yüksek likiditeye sahip diğer kısa vadeli yatırımlardır. Bu varlıkların defter değeri gerçeğe uygun değerlerine yakındır.

Finansal yükümlülükler

Grup'un finansal yükümlülükleri ve özsermaye araçları, sözleşmeye bağlı düzenlemelere ve finansal bir yükümlülüğün ve özkaynağa dayalı bir aracın tanımlanma esasına göre sınıflandırılır. Grup'un tüm borçları düşüldükten sonra kalan varlıklarındaki hakkı temsil eden sözleşme özkaynağa dayalı finansal araçtır. Belirli finansal yükümlülükler ve özkaynağa dayalı finansal araçlar için uygulanan muhasebe politikaları aşağıda belirtilmiştir.

Finansal yükümlülükler ya gerçeğe uygun değer farkı kâr veya zarara yansıtılan finansal yükümlülükler olarak ya da diğer finansal yükümlülükler olarak sınıflandırılır.

Finansal borçlanmalar

Banka kredileri, alındıkları tarihlerde, alınan kredi tutarından işlem masrafları ve komisyonlar çıkartıldıktan sonraki değerleriyle kaydedilir. Banka kredileri, sonradan etkin faiz yöntemi kullanılarak iskonto edilmiş maliyet değeri üzerinden belirtilir. İşlem masrafları düşüldükten sonra kalan tutar ile iskonto edilmiş maliyet değeri arasındaki fark, konsolide gelir tablosuna kredi dönemi süresince finansman maliyeti olarak yansıtılır.

Alınan kredilerin vadeleri bilanço tarihinden itibaren 12 aydan kısa ise, kısa vadeli yükümlülükler içerisinde; 12 aydan fazla ise uzun vadeli yükümlülükler içerisinde gösterilmektedir (Dipnot 9).

Ticari borçlar

Ticari borçlar, gerçeğe uygun değerleriyle deftere alınır ve müteakip dönemlerde etkin faiz oranı yöntemi kullanılarak iskonto edilmiş tutarlardan muhasebeleştirilir (Dipnot 7).

Petkim Petrokimya Holding Anonim Şirketi ve Bağlı Ortaklıkları

1 OCAK - 31 ARALIK 2017 HESAP DÖNEMİNE AİT KONSOLİDE FİNANSAL TABLOLARA İLİŞKİN AÇIKLAYICI DİPNOTLAR

Tutarlar, aksi belirtilmedikçe, Türk Lirası ("TL") olarak gösterilmiştir.)

DİPNOT 2 - KONSOLİDE FİNANSAL TABLOLARIN SUNUMUNA İLİŞKİN ESASLAR (Devamı)

2.5 Önemli Muhasebe Politikalarının Özeti (Devamı)

Diğer finansal yükümlülükler

Diğer finansal yükümlülükler başlangıçta işlem maliyetlerinden arındırılmış gerçeğe uygun değerleriyle muhasebeleştirilir.

Diğer finansal yükümlülükler sonraki dönemlerde etkin faiz oranı üzerinden hesaplanan faiz gideri ile birlikte etkin faiz yöntemi kullanılarak itfa edilmiş maliyet bedelinden muhasebeleştirilir.

Etkin faiz yöntemi, finansal yükümlülüğün itfa edilmiş maliyetlerinin hesaplanması ve ilgili faiz giderinin ilişkili olduğu döneme dağıtılması yöntemidir. Etkin faiz oranı; finansal aracın beklenen ömrü boyunca veya uygun olması durumunda daha kısa bir zaman dilimi süresince gelecekte yapılacak tahmini nakit ödemelerini tam olarak ilgili finansal yükümlülüğün net bugünkü değerine indirgeyen orandır.

g. Borçlanma maliyetleri

Kullanıma ve satışa hazır hale getirilmesi önemli ölçüde zaman isteyen özellikli varlıklar söz konusu olduğunda, satın alınması, yapımı veya üretimi ile doğrudan ilişkilendirilen borçlanma maliyetleri, ilgili varlık kullanıma veya satışa hazır hale getirilene kadar varlığın maliyetine dahil edilmektedir.

Kullanıma ve satışa hazır hale getirilmesi önemli ölçüde zaman isteyen varlıklara ilişkin olmayan diğer tüm borçlanma maliyetleri, oluştukları dönemde konsolide kâr veya zarar ve kapsamlı gelir tablosuna kaydedilmektedir.

h. Devlet teşvik ve yardımları

Gerçeğe uygun değerleri ile izlenen parasal olmayan devlet teşvikleri de dâhil olmak üzere tüm devlet teşvikleri, elde edilmesi için gerekli şartların Grup tarafından yerine getirileceğine ve teşvikin Grup tarafından elde edilebileceğine dair makul bir güvence olduğunda veya teşvikin Grup tarafından elde edilmesi ile finansal tablolara alınır. Devlet teşvikleri, bu teşviklerle karşılanması amaçlanan maliyetlerin gider olarak muhasebeleştirildiği dönemler boyunca sistematik ve oransal bir şekilde kâr veya zarar tablosuna yansıtılır.

i. Türev finansal araçlar ve finansal riskten korunma muhasebesi

Türev finansal araçların ilk olarak kayda alınmalarında elde etme maliyeti kullanılmakta ve bu araçlar kayda alınmalarını izleyen dönemlerde makul değer ile değerlendirilmektedir. İşlem sonucu oluşan kâr veya zararın hesaplanma metodu korunma yapılan işlemin özelliklerine bağlıdır.

Grup türev aracın, türev sözleşmesi yapıldığı tarihte, kayıtlı varlıklarının veya yükümlülüklerinin makul değerinin korunması (gerçeğe uygun değer korunması) işlemi veya kayıtlı varlıklarının veya yükümlülüklerinin veya belirli bir riskle ilişkisi kurulabilen ve gerçekleşmesi muhtemel olan işlemlerinin nakit akışlarında belirli bir riskten kaynaklanan ve kâr/zararı etkileyebilecek değişimlere karşı korunma işlemi (nakit akım korunması) olduğunu belirler. Grup'un girmiş olduğu faiz takası sözleşmelerinin gerçeğe uygun değeri piyasada gözlemlenebilir verilere dayanan değerlendirme yöntemleri kullanmak suretiyle belirlenmektedir.

Petkim Petrokimya Holding Anonim Şirketi ve Bağlı Ortaklıkları

1 OCAK - 31 ARALIK 2017 HESAP DÖNEMİNE AİT KONSOLİDE FİNANSAL TABLOLARA İLİŞKİN AÇIKLAYICI DİPNOTLAR

Tutarlar, aksi belirtilmedikçe, Türk Lirası ("TL") olarak gösterilmiştir.)

DİPNOT 2 - KONSOLİDE FİNANSAL TABLOLARIN SUNUMUNA İLİŞKİN ESASLAR (Devamı)

2.5 Önemli Muhasebe Politikalarının Özeti (Devamı)

Nakit akım korunması olarak nitelendirilen ve etkin bir korunma olan türev finansal araçların makul değer değişiklikleri özsermayede finansal riskten korunma fonu olarak gösterilir. Riskten korunma taahhüdün veya gelecekteki muhtemel işlemin bir varlık veya yükümlülük haline gelmesi durumunda özsermaye kalemleri arasında izlenen bu işlemlerle ilgili kazanç ya da kayıplar bu kalemlerden alınarak söz konusu varlık veya yükümlülüğün elde etme maliyetine veya defter değerine dahil edilmektedir. Riskten korunma aracın elde etme maliyetine ya da defter değerine dahil edilen kazanç ve kayıpları, net kâr/zararı etkiliyorsa konsolide kâr veya zarar tablosuna yansıtılmaktadır.

Nakit akım riskten korunma muhasebesine, finansal riskten korunma aracının kullanım süresinin dolması, satılması ya da kullanılması veya finansal riskten korunma muhasebesi için gerekli şartları karşılayamaz hale geldiği durumda son verilir. İlgili tarihte, özkaynak içerisinde kayda alınmış olan finansal riskten korunma aracından kaynaklanan kümülatif kazanç veya zarara işlemin gerçekleşmesinin beklendiği tarihe kadar özkaynakta yer vermeye devam edilir. Finansal riskten korunma işlem gerçekleşmez ise özkaynak içindeki kümülatif net kazanç veya zarar, dönemin kâr zararına kaydedilir.

Grup, gerçeğe uygun değer riskinden korunma amacıyla edinmiş olduğu türev finansal araçlarını, gerçeğe uygun değeri ile ölçerek finansal gelirler/(giderler) hesapları altında kâr veya zarar tablosu içinde muhasebeleştirilmektedir.

j. Nakit akış tablosu

Konsolide nakit akım tablosunda, döneme ilişkin nakit akımları esas, yatırım ve finansman faaliyetlerine dayalı bir biçimde sınıflandırılarak raporlanır.

Esas faaliyetlerden kaynaklanan nakit akımları, Grup'un petrokimya ürünleri satışı ve liman işletmeciliği faaliyetlerinden kaynaklanan nakit akımlarını gösterir.

Yatırım faaliyetleriyle ilgili nakit akımları, Grup'un yatırım faaliyetlerinde (sabit yatırımlar ve finansal yatırımlar) kullandığı ve elde ettiği nakit akımlarını gösterir.

Finansman faaliyetlerine ilişkin nakit akımları, Grup'un finansman faaliyetlerinde kullandığı kaynakları ve bu kaynakların geri ödemelerini gösterir.

k. İlişkili taraflar

Finansal tablolarını hazırlayan işletmeyle (bu Standartta 'raporlayan işletme' olarak kullanılacaktır) ilişkili olan kişi veya işletmedir.

(a) Bir kişi veya bu kişinin yakın ailesinin bir üyesi, aşağıdaki durumlarda raporlayan işletmeyle ilişkili sayılır:

Söz konusu kişinin,

- (i) raporlayan işletme üzerinde kontrol veya müşterek kontrol gücüne sahip olması durumunda,
- (ii) raporlayan işletme üzerinde önemli etkiye sahip olması durumunda,
- (iii) raporlayan işletmenin veya raporlayan işletmenin bir ana ortaklığının kilit yönetici personelinin bir üyesi olması durumunda,

Petkim Petrokimya Holding Anonim Şirketi ve Bağlı Ortaklıkları

1 OCAK - 31 ARALIK 2017 HESAP DÖNEMİNE AİT KONSOLİDE FİNANSAL TABLOLARA İLİŞKİN AÇIKLAYICI DİPNOTLAR

Tutarlar, aksi belirtilmedikçe, Türk Lirası ("TL") olarak gösterilmiştir.)

DİPNOT 2 - KONSOLİDE FİNANSAL TABLOLARIN SUNUMUNA İLİŞKİN ESASLAR (Devamı)

2.5 Önemli Muhasebe Politikalarının Özeti (Devamı)

(b) Aşağıdaki koşullardan herhangi birinin mevcut olması halinde işletme raporlayan işletme ile ilişkili sayılır:

- (i) İşletme ve raporlayan işletmenin aynı grubun üyesi olması halinde (yani her bir ana ortaklık, bağlı ortaklık ve diğer bağlı ortaklık diğerleri ile ilişkilidir),
- (ii) İşletmenin, diğer işletmenin (veya diğer işletmenin de üyesi olduğu bir grubun üyesinin) iştiraki ya da iş ortaklığı olması halinde,
- (iii) Her iki işletmenin de aynı bir üçüncü tarafın iş ortaklığı olması halinde,
- (iv) İşletmelerden birinin üçüncü bir işletmenin iş ortaklığı olması ve diğer işletmenin söz konusu üçüncü işletmenin iştiraki olması halinde,
- (v) İşletmenin, raporlayan işletmenin ya da raporlayan işletmeyle ilişkili olan bir işletmenin çalışanlarına ilişkin olarak işten ayrılma sonrasında sağlanan fayda plânlarının olması halinde. Raporlayan işletmenin kendisinin böyle bir plânının olması halinde, sponsor olan işverenler de raporlayan işletme ile ilişkilidir,
- (vi) İşletmenin (a) maddesinde tanımlanan bir kişi tarafından kontrol veya müştereken kontrol edilmesi halinde,
- (vii) (a) maddesinin (i) bendinde tanımlanan bir kişinin işletme üzerinde önemli etkisinin bulunması veya söz konusu işletmenin (ya da bu işletmenin ana ortaklığının) kilit yönetici personelinin bir üyesi olması halinde. İlişkili tarafla yapılan işlem raporlayan işletme ile ilişkili bir taraf arasında kaynakların, hizmetlerin ya da yükümlülüklerin, bir bedel karşılığı olup olmadığına bakılmaksızın transferidir.

Grup üst düzey yönetim kadrosunu, yönetim kurulu üyeleri, genel müdür ve genel müdür yardımcılarını olarak belirlemiştir (Dipnot 29).

1. Kurum kazancı üzerinden hesaplanan vergiler

Türk Vergi Mevzuatı, ana şirket ve onun bağlı ortaklığına konsolide vergi beyannamesi hazırlamasına izin vermediğinden, ekli konsolide finansal tablolarda da yansıtıldığı üzere, vergi karşılıkları her bir işletme bazında ayrı olarak hesaplanmıştır.

Gelir vergisi gideri, cari vergi ve ertelenmiş vergi giderinin toplamından oluşur.

Cari vergi

Cari yıl vergi yükümlülüğü, dönem kârının vergiye tabi olan kısmı üzerinden hesaplanır. Vergiye tabi kâr, diğer yıllarda vergilendirilebilir ya da vergiden indirilebilir kalemler ile vergilendirilmesi ya da vergiden indirilmesi mümkün olmayan kalemleri hariç tutması nedeniyle, gelir tablosunda yer verilen kârdan farklılık gösterir. Grup'un cari vergi yükümlülüğü bilanço tarihi itibarıyla yasallaşmış ya da önemli ölçüde yasallaşmış vergi oranı kullanılarak hesaplanmıştır.

Petkim Petrokimya Holding Anonim Şirketi ve Bağlı Ortaklıkları

1 OCAK - 31 ARALIK 2017 HESAP DÖNEMİNE AİT KONSOLİDE FİNANSAL TABLOLARA İLİŞKİN AÇIKLAYICI DİPNOTLAR

Tutarlar, aksi belirtilmedikçe, Türk Lirası ("TL") olarak gösterilmiştir.)

DİPNOT 2 - KONSOLİDE FİNANSAL TABLOLARIN SUNUMUNA İLİŞKİN ESASLAR (Devamı)

2.5 Önemli Muhasebe Politikalarının Özeti (Devamı)

Ertelenmiş vergi

Ertelenmiş vergi yükümlülüğü veya varlığı, varlıkların ve yükümlülüklerin finansal tablolarda gösterilen tutarları ile yasal vergi matrahı hesabında dikkate alınan tutarları arasındaki geçici farklılıkların bilanço yöntemine göre vergi etkilerinin yasallaşmış vergi oranları dikkate alınarak hesaplanmasıyla belirlenmektedir. Ertelenmiş vergi yükümlülükleri vergilendirilebilir geçici farkların tümü için hesaplanırken, indirilebilir geçici farklardan oluşan ertelenmiş vergi varlıkları, gelecekte vergiye tabi kâr elde etmek suretiyle söz konusu farklardan yararlanmanın kuvvetle muhtemel olması şartıyla hesaplanmaktadır. Bahse konu varlık ve yükümlülükler, ticari ya da mali kâr/zararı etkilemeyen işleme ilişkin geçici fark, şerefiye veya diğer varlık ve yükümlülüklerin ilk defa finansal tablolara alınmasından (işletme birleşmeleri dışında) kaynaklanıyorsa muhasebeleştirilmez.

Ertelenmiş vergi yükümlülükleri, Grup'un geçici farklılıkların ortadan kalkmasını kontrol edebildiği ve yakın gelecekte bu farkın ortadan kalkma olasılığının düşük olduğu durumlar haricinde, bağlı ortaklık ve iştiraklerdeki yatırımlar ve iş ortaklıklarındaki paylar ile ilişkilendirilen vergilendirilebilir geçici farkların tümü için hesaplanır. Bu tür yatırım ve paylar ile ilişkilendirilen vergilendirilebilir geçici farklardan kaynaklanan ertelenmiş vergi varlıkları, yakın gelecekte vergiye tabi yeterli kâr elde etmek suretiyle söz konusu farklardan yararlanmanın kuvvetle muhtemel olması ve gelecekte ilgili farkların ortadan kalkmasının muhtemel olması şartlarıyla hesaplanmaktadır.

Ertelenmiş vergi varlığının kayıtlı değeri, her bilanço tarihi itibarıyla gözden geçirilir. Ertelenmiş vergi varlığının kayıtlı değeri, bir kısmının veya tamamının sağlayacağı faydanın elde edilmesine imkan verecek düzeyde mali kâr elde etmenin muhtemel olmadığı ölçüde azaltılır.

Ertelenmiş vergi varlıkları ve yükümlülükleri varlıkların gerçekleşeceği veya yükümlülüklerin yerine getirileceği dönemde geçerli olması beklenen ve bilanço tarihi itibarıyla yasallaşmış veya önemli ölçüde yasallaşmış vergi oranları (vergi düzenlemeleri) üzerinden hesaplanır. Ertelenmiş vergi varlıkları ve yükümlülüklerinin hesaplanması sırasında, Grup'un bilanço tarihi itibarıyla varlıklarının defter değerini geri kazanması ya da yükümlülüklerini yerine getirmesi için tahmin ettiği yöntemlerin vergi sonuçları dikkate alınır.

Ertelenmiş vergi varlıkları ve yükümlülükleri, cari vergi varlıklarıyla cari vergi yükümlülüklerini mahsup etme ile ilgili yasal bir hakkın olması veya söz konusu varlık ve yükümlülüklerin aynı vergi mercii tarafından toplanan gelir vergisiyle ilişkilendirilmesi ya da Grup'un cari vergi varlık ve yükümlülüklerini netleştirmek suretiyle ödeme niyetinin olması durumunda mahsup edilir.

Ertelenmiş vergi hesaplanmasında yürürlükteki vergi mevzuatı uyarınca bilanço tarihi itibarıyla halihazırda yürürlükte olan vergi oranları kullanılır. Ertelenmiş vergi geliri veya gideri ertelenmiş verginin doğrudan özkaynak altında muhasebeleştirilen bir işlemle ilgili olmadığı durumlarda, dönemin kâr veya zararına dahil edilir. Ertelenmiş vergi özkaynaklar altında muhasebeleştirilen bir işlemde kaynaklanıyorsa, ilgili özkaynaklar kalemi altında muhasebeleştirilir.

Petkim Petrokimya Holding Anonim Şirketi ve Bağlı Ortaklıkları

1 OCAK - 31 ARALIK 2017 HESAP DÖNEMİNE AİT KONSOLİDE FİNANSAL TABLOLARA İLİŞKİN AÇIKLAYICI DİPNOTLAR

Tutarlar, aksi belirtilmedikçe, Türk Lirası ("TL") olarak gösterilmiştir.)

DİPNOT 2 - KONSOLİDE FİNANSAL TABLOLARIN SUNUMUNA İLİŞKİN ESASLAR (Devamı)

2.5 Önemli Muhasebe Politikalarının Özeti (Devamı)

Ertelenmiş vergi yükümlülüğü vergilendirilebilir geçici farkların tümü için hesaplanırken, indirilebilir geçici farklardan oluşan ertelenmiş vergi varlıkları, gelecekte vergiye tabi kâr elde etmek suretiyle bu farklardan yararlanmanın kuvvetle muhtemel olması şartıyla konsolide finansal tablolarda hesaplanmaktadır. Eğer yeterli vergilendirilebilir geçici fark var ise ve bu farkların vergi varlıklarından kaynaklanan mali zararın ileriye taşındığı dönemlerde kapanması bekleniyorsa, indirilebilir geçici farklardan faydalanmaya yetecek kadar mali kârın oluşacağı muhtemel kabul edilir ve bununla ilgili vergi varlıkları indirilebilir vergi farkının ortaya çıktığı dönemde konsolide finansal tablolara alınır.

Aynı ülkenin vergi mevzuatına tabi olmak şartıyla ve cari vergi varlıklarının cari vergi yükümlülüklerinden mahsup edilmesi konusunda yasal olarak uygulanabilir bir hakkın bulunması durumunda ertelenmiş vergi varlıkları ve ertelenmiş vergi yükümlülükleri, karşılıklı olarak birbirinden mahsup edilir. Ertelenmiş vergi varlık veya yükümlülükleri konsolide finansal tablolarda uzun vadeli olarak sınıflandırılmıştır (Dipnot 20).

m. Çalışanlara sağlanan faydalar

Tanımlanan fayda planı

Grup, mevcut iş kanunu gereğince, emeklilik nedeni ile işten ayrılan veya istifa ve kötü davranış dışındaki nedenlerle işine son verilen ve en az bir yıl hizmet vermiş personele belirli miktarda kıdem tazminatı ödemekle yükümlüdür. Ayrıca, Grup'un belli bir kıdem üzerindeki çalışanlarına ödenen "Kıdeme Teşvik Primi" ("Prim") adı altında sağladığı bir fayda bulunmaktadır.

Grup, konsolide finansal tablolardaki kıdem tazminatı karşılığını "Projeksiyon Metodu"nu kullanarak ve Grup'un personel hizmet süresini tamamlama ve kıdem tazminatına hak kazanma konularında geçmiş yıllarda kazandığı deneyimlerini baz alarak hesaplamış ve bilanço tarihi itibarıyla iskonto edilmiş değerini kayıtlara almıştır. Hesaplanan tüm aktüeryal kazançlar ve kayıplar diğer kapsamlı gelir tablosuna yansıtılmıştır.

Tanımlanan katkı planları :

Grup, Sosyal Güvenlik Kurumu'na zorunlu olarak sosyal sigortalar primi ödemektedir. Grup'un bu primleri ödediği sürece başka yükümlülüğü kalmamaktadır. Bu primler tahakkuk ettikleri dönemde personel giderlerine yansıtılmaktadır.

Birikmiş izin karşılıkları

Çalışanlara sağlanan uzun vadeli karşılıklar olarak tanımlanan kullanılmamış izin haklarından doğan yükümlülükler, hak kazanıldığı dönemlerde tahakkuk edilir ve etkisi önemli ise iskonto edilerek muhasebeleştirilir.

n. Karşılıklar

Grup'un, geçmişteki işlemlerinin sonucunda mevcut hukuki veya geçerli bir yükümlülüğünün bulunması ve yükümlülüğün yerine getirilmesi için kaynakların çıkışının gerçekleşmesinin muhtemel olması ve yükümlülük tutarının güvenilir bir tahmininin yapılabileceği durumlarda karşılıklar oluşturulur. Karşılıklar, bilanço tarihi itibarıyla yükümlülüğün yerine getirilmesi için yapılacak harcamanın Grup yönetimi tarafından yapılan en iyi tahminine göre hesaplanır ve etkisinin önemli olduğu durumlarda tutarın bilanço tarihine indirilmesi için iskonto edilir.

Petkim Petrokimya Holding Anonim Şirketi ve Bağlı Ortaklıkları

1 OCAK - 31 ARALIK 2017 HESAP DÖNEMİNE AİT KONSOLİDE FİNANSAL TABLOLARA İLİŞKİN AÇIKLAYICI DİPNOTLAR

Tutarlar, aksi belirtilmedikçe, Türk Lirası ("TL") olarak gösterilmiştir.)

DİPNOT 2 - KONSOLİDE FİNANSAL TABLOLARIN SUNUMUNA İLİŞKİN ESASLAR (Devamı)

2.5 Önemli Muhasebe Politikalarının Özeti (Devamı)

o. Koşullu varlık ve yükümlülükler

Geçmiş olaylardan kaynaklanan ve mevcudiyeti işletmenin tam olarak kontrolünde bulunmayan gelecekteki bir veya daha fazla kesin olmayan olayın gerçekleşip gerçekleşmemesi ile teyit edilebilecek muhtemel yükümlülükler ve varlıklar konsolide finansal tablolara alınmamakta ve koşullu varlık ve yükümlülükler olarak değerlendirilmektedir (Dipnot 31).

Koşullu yükümlülükler, kaynak aktarımını gerektiren durum yüksek bir olasılık taşıyor ise konsolide finansal tablolara yansıtılmayıp dipnotlarda açıklanmaktadır. Koşullu varlıklar ise konsolide finansal tablolara yansıtılmayıp ekonomik getiri yaratma ihtimali yüksek olduğu takdirde dipnotlarda açıklanır.

p. Hasılat

Gelirler, tahsil edilmiş veya edilecek olan alacak tutarının gerçeğe uygun değeri üzerinden ölçülür. Tahmini müşteri iadeleri, indirimler ve karşılıklar söz konusu tutardan düşülmektedir.

Malların satışı

- Grup'un mülkiyetle alakalı tüm önemli riskleri ve kazanımları alıcıya devretmesi,
- Grup'un mülkiyetle ilişkilendirilen ve süregelen bir idari katılımının ve satılan mallar üzerinde etkin bir kontrolünün olmaması,
- Gelir tutarının güvenilir bir şekilde ölçülebilmesi,
- İşlemlerle alakalı ekonomik faydaların işletmeye akışının olası olması,
- İşlemlerden kaynaklanan ya da kaynaklanacak maliyetlerin güvenilir şekilde ölçülebilmesi.

Limancılık faaliyetlerine ilişkin hasılat

Grup limancılık faaliyetlerine 1 Ocak 2017 tarihi itibarıyla başlamıştır. Grup'un sözleşmeye bağlı olarak elde edeceği sabit gelirler, her yıl sözleşmede belirtilen ilgili enflasyon katsayı göstergesi dikkate alınarak güncellenerek doğrusal yöntem ile sözleşme süresi içerisinde gelir olarak muhasebeleştirilmektedir. Bununla birlikte cari dönemden itibaren sözleşme koşullarında belirtilen asgari hasılat limitlerinin aşılması ile birlikte hak edilecek gelir de söz konusu koşulların gerçekleştiği yılda kayıtlara alınarak finansal tablolara yansıtılacaktır.

Kira gelirleri

Yatırım amaçlı gayrimenkullerden elde edilen kira geliri, ilgili kiralama sözleşmesi boyunca doğrusal yöntemle göre muhasebeleştirilmekte ve ilgili döneme ait kâr veya zarar tablosunda yatırım faaliyetlerinden gelirler altında sunulmaktadır.

Petkim Petrokimya Holding Anonim Şirketi ve Bağlı Ortaklıkları

1 OCAK - 31 ARALIK 2017 HESAP DÖNEMİNE AİT KONSOLİDE FİNANSAL TABLOLARA İLİŞKİN AÇIKLAYICI DİPNOTLAR

Tutarlar, aksi belirtilmedikçe, Türk Lirası ("TL") olarak gösterilmiştir.)

DİPNOT 2 - KONSOLİDE FİNANSAL TABLOLARIN SUNUMUNA İLİŞKİN ESASLAR (Devamı)

2.5 Önemli Muhasebe Politikalarının Özeti (Devamı)

Faiz gelirleri

Faiz geliri, kalan anapara bakiyesi ile beklenen ömrü boyunca ilgili finansal varlıktan elde edilecek tahmini nakit girişlerini söz konusu varlığın kayıtlı değerine indirgeyen efektif faiz oranı nispetinde ilgili dönemde tahakkuk ettirilir.

Satışların içerisinde önemli bir finansman maliyeti bulunması durumunda gerçeğe uygun değer, gelecekte oluşacak tahsilatların finansman maliyeti içerisinde yer alan vade farkı oranı ile indirgenmesi ile tespit edilir. Gerçek değerleri ile nominal değerleri arasındaki fark tahakkuk esasına göre vade farkı olarak değerlendirilir ve esas faaliyetlerden diğer gelirler altında muhasebeleştirilir.

r. Kur değişiminin etkileri

Grup'un her işletmesinin kendi finansal tabloları faaliyette buldukları temel ekonomik çevrede geçerli olan para birimi ile hazırlanmıştır. Her işletmenin mali durumu ve faaliyet sonuçları, Grup'un konsolide finansal tablolar için sunum birimi olan TL cinsinden ifade edilmiştir.

Her bir işletmenin finansal tablolarının hazırlanması sırasında, yabancı para cinsinden gerçekleşen işlemler, işlem tarihindeki kurlar esas alınmak suretiyle kaydedilmektedir. Bilançoda yer alan dövizde endeksli parasal varlık ve yükümlülükler bilanço tarihinde geçerli olan kurlar kullanılarak çevrilmektedir. Gerçeğe uygun değeri ile izlenmekte olan parasal olmayan kalemlerden yabancı para cinsinden kaydedilmiş olanlar, gerçeğe uygun değer belirlendiği tarihteki kurlar esas alınmak suretiyle çevrilmektedir. Tarihi maliyet cinsinden ölçülen yabancı para birimindeki parasal olmayan kalemler yeniden çevrilmeye tabi tutulmazlar.

Kur farkları, aşağıda belirtilen durumlar haricinde, oluştukları dönemdeki kâr ya da zararda muhasebeleştirilirler:

- Geleceğe yönelik kullanım amacıyla inşa edilmekte olan varlıklarla ilişkili olan ve yabancı para birimiyle gösterilen borçlar üzerindeki faiz maliyetlerine düzeltme kalemi olarak ele alınan ve bu tür varlıkların maliyetine dahil edilen kur farkları,
- Yabancı para biriminden kaynaklanan risklere (risklere karşı finansal koruma sağlamaya ilişkin muhasebe politikaları aşağıda açıklanmaktadır) karşı finansal koruma sağlamak amacıyla gerçekleştirilen işlemlerden kaynaklanan kur farkları.

s. Operasyonel kiralama işlemleri

Kiralama - kiracı durumunda Grup

Mülkiyete ait risk ve ödüllerin önemli bir kısmının kiralayana ait olduğu kiralama işlemi, faaliyet kiralaması olarak sınıflandırılır. Faaliyet kiralaları olarak (kiralayandan alınan teşvikler düşüldükten sonra) yapılan ödemeler, kira dönemi boyunca doğrusal yöntem ile kâr veya zarar tablosuna gider olarak kaydedilir.

Kiralama - kiralyan durumunda Grup

Operasyonel kiralamalarda kira tahsilatları, kiralama dönemi boyunca doğrusal yöntemle gelir olarak kaydedilir. Bir operasyonel kiralama işleminin yapılması sırasında ilk katlanılan direkt giderler varlığın taşınan değerine eklenir ve kira süresi boyunca, kira gelirleriyle aynı şekilde giderleştirilirler.

Petkim Petrokimya Holding Anonim Şirketi ve Bağlı Ortaklıkları

1 OCAK - 31 ARALIK 2017 HESAP DÖNEMİNE AİT KONSOLİDE FİNANSAL TABLOLARA İLİŞKİN AÇIKLAYICI DİPNOTLAR

Tutarlar, aksi belirtilmedikçe, Türk Lirası ("TL") olarak gösterilmiştir.)

DİPNOT 2 - KONSOLİDE FİNANSAL TABLOLARIN SUNUMUNA İLİŞKİN ESASLAR (Devamı)

2.5 Önemli Muhasebe Politikalarının Özeti (Devamı)

t. Sermaye ve temettüleri

Adi hisseler, sermaye olarak sınıflandırılır. Adi hisseler üzerinden dağıtılan temettüleri, beyan edildiği dönemde birikmiş kârlardan indirilerek kaydedilir.

u. Paylara ilişkin primler

Hisse senetleri ihraç primleri Şirket'in elinde bulunan bağlı ortaklık ya da iştirak hisselerinin nominal bedelinden daha yüksek bir fiyat üzerinden satılması neticesinde oluşan farkı ya da Şirket'in iktisap ettiği şirketler ile ilgili çıkarmış olduğu hisselerin nominal değerleri ile gerçeğe uygun değerleri arasındaki farkı temsil eder.

v. Bilanço tarihinden sonraki olaylar

Bilanço tarihinden sonraki olaylar; net dönem kâr veya zararına ilişkin herhangi bir duyuru veya diğer seçilmiş finansal bilgilerin kamuya açıklanmasından sonra ortaya çıkmış olsalar bile, bilanço tarihi ile bilançonun yayımı için yetkilendirilme tarihi arasındaki tüm olayları kapsar.

Grup, bilanço tarihinden sonraki düzeltme gerektiren olayların ortaya çıkması durumunda, konsolide finansal tablolara alınan tutarları bu yeni duruma uygun şekilde düzeltir (Dipnot 34). Düzeltme gerektirmeyen bilanço tarihinden sonra ortaya çıkan hususlar ise önemlilik derecesine göre notlarda açıklanmaktadır.

y. Hisse başına kazanç

Hisse başına kâr, ana ortaklığa ait net dönem kâr veya zararının ilgili yıl içinde mevcut hisselerin ağırlıklı ortalama adedine bölünmesi ile hesaplanır. İşletmeler mevcut hissedarlara birikmiş kârlardan hisseleri oranında hisse dağıtarak ("Bedelsiz Hisseler") sermayelerini arttırabilir. Hisse başına kâr hesaplanırken, bu bedelsiz hisse, ihracı çıkarılmış hisseler olarak sayılır. Dolayısıyla hisse başına kâr hesaplamasında kullanılan ağırlıklı hisse adedi ortalaması, hisselerin bedelsiz olarak çıkarılmasını geriye dönük olarak uygulamak suretiyle elde edilir.

z. Finansal bilgilerin bölümlere göre raporlaması

Faaliyet bölümleri raporlaması, işletmenin faaliyetlere ilişkin karar almaya yetkili kurullarına yapılan raporlamayla tutarlı olacak biçimde düzenlenmiştir. İşletmenin faaliyetlere ilişkin karar alma mekanizmalarına veya bu konuda yetkili bölüme tahsis edilecek kaynaklara ilişkin kararların alınmasından ve bölümün performansının değerlendirilmesinden sorumludur. Şirket'in Yönetim Kurulu, işletmenin faaliyetlere ilişkin karar almaya yetkili mercii olarak belirlenmiştir.

aa. Netleştirme

Finansal varlık ve yükümlülükler, netleştirmeye yönelik yasal bir hakka ve yaptırım gücüne sahip olunması ve söz konusu varlık ve yükümlülükleri net bazda tahsil etme/ödeme veya eş zamanlı sonuçlandırma niyetinin olması durumunda finansal durum tablosunda netleştirilerek gösterilmektedir.

Petkim Petrokimya Holding Anonim Şirketi ve Bağlı Ortaklıkları

1 OCAK - 31 ARALIK 2017 HESAP DÖNEMİNE AİT KONSOLİDE FİNANSAL TABLOLARA İLİŞKİN AÇIKLAYICI DİPNOTLAR

Tutarlar, aksi belirtilmedikçe, Türk Lirası ("TL") olarak gösterilmiştir.)

DİPNOT 2 - KONSOLİDE FİNANSAL TABLOLARIN SUNUMUNA İLİŞKİN ESASLAR (Devamı)

2.6 Önemli muhasebe değerlendirme, tahmin ve varsayımları

a) Dava ve vergi incelemelerine ilişkin karşılıkları

Grup Yönetimi, devam etmekte olan davalara ilişkin karşılık tutarlarını Grup bünyesindeki Hukuk Müşavirleri ve Şirket dışı anlaşmalı avukat görüşlerini dikkate alarak söz konusu davaların kaybedilme olasılıkları ve kaybedilmesi durumunda ortaya çıkacak yükümlülükleri güvenilir bir biçimde yönetimin en iyi tahminine dayanan olası nakit çıkışları üzerinden belirlemektedir (Dipnot 31).

b) Maddi ve maddi olmayan varlıkların ekonomik ömürleri

Grup, maddi duran ve maddi olmayan duran varlıklarının faydalı ekonomik ömürlerini aktifleştirme dönemlerinde teknik uzmanların görüşleri doğrultusunda belirler ve bu ekonomik ömürler boyunca amortisman veya itfa payı muhasebeleştirilir. Maddi duran varlıklar içinde yer alan liman projesine ilişkin yer altı ve yer üstü düzenlerinin faydalı ömürleri, Petkim'in 22 Şubat 2013 tarihli kamuda üst kullanım hakkı sözleşmesi kapsamında elde ettiği kiralama süresi dikkate alınarak öngörülmüştür. Grup her raporlama döneminde söz konusu amortisman tabi varlıklarının ekonomik ömürlerini gözden geçirmektedir ve 31 Aralık 2017 tarihi itibarıyla ekonomik ömürlerde herhangi bir düzeltme gerektirecek durum olmadığı öngörülmektedir.

c) Ertelenmiş vergi varlıkları

Nihai vergi tutarına olan etkileri kesinleşmeyen ilgili birçok işlem ve hesaplama normal iş akışı sırasında gerçekleşmekte olup bu gibi durumlar gelir vergisi karşılığı belirlenmesi sırasında önemli muhakemelerin kullanılmasını gerektirmektedir. Grup, vergisel olayların sonucunda ödenmesi tahmin edilen ek vergilerin oluşturduğu vergi yükümlüklerini kayıtlarına almaktadır. Grup, önümüzdeki dönemlerde faydalanabileceği mali zararlardan ve yatırım indirimlerinden doğan vergi alacaklarını, gelecekteki kullanımlarının kuvvetle muhtemel olduğu durumlarda kayıtlara almaktadır. Bu konular ile ilgili oluşan nihai vergisel sonuçların, başlangıçta kaydedilen tutarlardan farklı olduğu durumlarda, bu farklar belirlendiği dönemlerdeki gelir vergisi karşılığı ve ertelenmiş vergi bakiyelerini etkileyebilecektir (Dipnot 20).

d) Çalışanlara sağlanan faydalara ilişkin karşılıklar

Grup, çalışanlara sağlanan faydalara ilişkin karşılıkların hesaplamasında faiz oranı, enflasyon oranı, reel maaş artış oranı, kendi isteğiyle ayrılma olasılığı gibi çeşitli aktüeryal varsayımlarda bulunmaktadır. Çalışanlara sağlanan faydalara ilişkin karşılıklara ilişkin detaylar Dipnot 16'da yer almaktadır.

e) İlişkili şirketler ile ilgili satılmaya hazır yatırımların ve ilişkili taraflardan alacakların değer düşüklüğünün değerlendirilmesi

Grup yönetimi her raporlama döneminde, ilişkili şirketler ile ilgili satılmaya hazır yatırımlar ve ilişkili taraflardan alacaklardaki olası değer düşüklüğünü, karşı tarafın Grupa olan borcunu ödeme niyet ve kabiliyetini de göz önünde bulundurarak değerlendirmektedir. Bu değerlendirme, borçlunun ek finansman kaynakları, gelir ve bu alacaklara hizmet etmek için nihayetinde yeterli miktarda nakit akışı üretme kabiliyeti hakkında Grup yönetimi tarafından verilen değerlendirmeyi de içermektedir. 31 Aralık 2017 tarihi itibarıyla, Grup yönetimi söz konusu varlıkların geri kazanabilirliği ile ilgili finansal tabloları önemli ölçüde etkileyebilecek bir risk görmemektedir.

Petkim Petrokimya Holding Anonim Şirketi ve Bağlı Ortaklıkları

1 OCAK - 31 ARALIK 2017 HESAP DÖNEMİNE AİT KONSOLİDE FİNANSAL TABLOLARA İLİŞKİN AÇIKLAYICI DİPNOTLAR

Tutarlar, aksi belirtilmedikçe, Türk Lirası ("TL") olarak gösterilmiştir.)

DİPNOT 3 - BÖLÜMLERE GÖRE RAPORLAMA

Faaliyet bölümleri, Grup'un faaliyetlerine ilişkin karar almaya yetkili organlara veya kişilere sunulan iç raporlama ve stratejik bölümlere paralel olarak değerlendirilmektedir. Söz konusu bölümlere tahsis edilecek kaynaklara ilişkin kararların alınması ve bölümlerin performansının değerlendirilmesi amacıyla Grup'un faaliyetlerine ilişkin stratejik karar almaya yetkili organ Grup'un Yönetim Kurulu olarak tanımlanmıştır. Grup yönetimi faaliyet bölümlerini Yönetim Kurulu'nun stratejik kararlar alırken değerlendirdiği raporlara göre belirlemektedir.

Grup'un iş kolları açısından faaliyetleri iki ana bölüm altında toplanmıştır:

- Petrokimya
- Liman

Yönetim Kurulu faaliyet bölümlerinin performansını belirli kriterler ve ölçüm birimleriyle değerlendirmektedir. Bu ölçüm kriteri, net satışlardan ve esas faaliyet kârından oluşmaktadır. Bölümlere ait varlıklar ve yükümlülükler Grup'un tüm varlık ve yükümlülüklerini içermektedir.

a) Gelirler

| | 31 Aralık 2017 | 31 Aralık 2016 |
|---|----------------------|----------------------|
| Petrokimya | 7.276.769.831 | 4.532.691.950 |
| Liman | 87.068.705 | - |
| Eliminasyon öncesi toplam | 7.363.838.536 | 4.532.691.950 |
| Konsolidasyon eliminasyonları ve düzeltmeleri | (14.056) | (101.328) |
| | 7.363.824.480 | 4.532.590.622 |
| b) Esas faaliyet kârı/(zararı) | | |
| Petrokimya | 1.625.303.397 | 803.596.883 |
| Liman | 11.231.491 | (17.597.790) |
| Eliminasyon öncesi toplam | 1.636.534.888 | 785.999.093 |
| Konsolidasyon eliminasyonları ve düzeltmeleri | 17.313.238 | (21.500.743) |
| Esas faaliyet kârı | 1.653.848.126 | 764.498.350 |
| Finansal (gider)/gelir, net | (35.113.679) | 4.275.157 |
| Yatırım faaliyetlerinden gelirler, net | 42.360.783 | 13.109.737 |
| Sürdürülen faaliyetler vergi öncesi kârı | 1.661.095.230 | 781.883.244 |
| Vergi gideri | (271.650.860) | (50.195.898) |
| Dönem kârı | 1.389.444.370 | 731.687.346 |

Petkim Petrokimya Holding Anonim Şirketi ve Bağlı Ortaklıkları

1 OCAK - 31 ARALIK 2017 HESAP DÖNEMİNE AİT KONSOLİDE FİNANSAL TABLOLARA İLİŞKİN AÇIKLAYICI DİPNOTLAR

Tutarlar, aksi belirtilmedikçe, Türk Lirası ("TL") olarak gösterilmiştir.)

DİPNOT 3 - BÖLÜMLERE GÖRE RAPORLAMA (Devamı)

c) Toplam varlıklar

| | 31 Aralık 2017 | 31 Aralık 2016 |
|---|----------------------|----------------------|
| Petrokimya | 6.891.966.408 | 5.474.315.400 |
| Liman | 1.527.341.838 | 1.449.507.641 |
| Eliminasyon öncesi toplam | 8.419.308.246 | 6.923.823.041 |
| Konsolidasyon eliminasyonları ve düzeltmeleri | (630.450.048) | (655.295.253) |
| | 7.788.858.198 | 6.268.527.788 |

d) Toplam yükümlülükler

| | | |
|---|----------------------|----------------------|
| Petrokimya | 2.940.164.452 | 2.334.125.024 |
| Liman | 1.336.228.803 | 1.233.117.523 |
| Eliminasyon öncesi toplam | 4.276.393.255 | 3.567.242.547 |
| Konsolidasyon eliminasyonları ve düzeltmeleri | (341.613.955) | (368.154.785) |
| | 3.934.779.300 | 3.199.087.762 |

DİPNOT 4 - NAKİT VE NAKİT BENZERLERİ

| | 31 Aralık 2017 | 31 Aralık 2016 |
|----------------------|----------------------|----------------------|
| Kasa | - | - |
| Bankalar | 1.460.448.945 | 1.267.188.405 |
| - Vadesiz mevduatlar | 16.525.953 | 13.644.245 |
| - Türk Lirası | 4.581.028 | 3.620.195 |
| - Yabancı para | 11.944.925 | 10.024.050 |
| - Vadeli mevduatlar | 1.443.922.992 | 1.253.544.160 |
| - Türk Lirası | 459.829.795 | 264.674.114 |
| - Yabancı para | 984.093.197 | 988.870.046 |
| | 1.460.448.945 | 1.267.188.405 |

31 Aralık 2017 tarihi itibarıyla yabancı para vadeli mevduatlar gecelik veya aylık mevduatlardan oluşmaktadır. ABD Doları ve Avro gecelik vadeli mevduatların ağırlıklı ortalama etkin faiz oranı sırasıyla yıllık %3,81 ve %1,64'tür. (31 Aralık 2016: ABD Doları ve Avro için sırasıyla %2,45 ve %1,17'dir). ABD Doları aylık vadeli mevduatın ağırlıklı ortalama etkin faiz oranı %4,59'dur (31 Aralık 2016: %3,62).

31 Aralık 2017 tarihi itibarıyla Türk Lirası vadeli mevduatlar gecelik ve aylık mevduatlardan oluşmakta olup ağırlıklı ortalama etkin faiz oranı sırasıyla yıllık %14,78 ve %15,14'tür (31 Aralık 2016: gecelik %10,45, aylık %11,60'tır). Grup'un 31 Aralık 2017 tarihi itibarıyla bloke mevduatı bulunmamaktadır (31 Aralık 2016- Yoktur).

Petkim Petrokimya Holding Anonim Şirketi ve Bağlı Ortaklıkları

1 OCAK - 31 ARALIK 2017 HESAP DÖNEMİNE AİT KONSOLİDE FİNANSAL TABLOLARA İLİŞKİN AÇIKLAYICI DİPNOTLAR

Tutarlar, aksi belirtilmedikçe, Türk Lirası ("TL") olarak gösterilmiştir.)

DİPNOT 5 - STOKLAR

| | 31 Aralık 2017 | 31 Aralık 2016 |
|--|--------------------|--------------------|
| İlk madde ve malzeme | 261.720.846 | 131.205.558 |
| Yarı mamuller | 187.455.323 | 151.387.512 |
| Mamuller | 236.956.015 | 155.419.561 |
| Ticari mallar | 45.883.468 | 16.287.036 |
| Yoldaki mallar | 115.474.443 | 107.705.559 |
| Diğer stoklar | 47.766.238 | 43.327.421 |
| Eksi: Değer düşüklüğü karşılığı | (1.677.765) | (998.814) |
| | 893.578.568 | 604.333.833 |

31 Aralık 2017 ve 2016 tarihlerinde sona eren hesap dönemleri için stok değer düşüklüğü karşılığı hareketi aşağıdaki gibidir:

| | 2017 | 2016 |
|---------------------------------|------------------|---------------------|
| 1 Ocak | (998.814) | (12.046.150) |
| Cari dönem (gideri)/geliri, net | (678.951) | 11.047.336 |
| 31 Aralık | (1.677.765) | (998.814) |

Stok değer düşüklüğü karşılığının stok kalemi bazında dağılımı aşağıdaki gibidir:

| | 31 Aralık 2017 | 31 Aralık 2016 |
|---------------|--------------------|------------------|
| Yarı mamuller | (460.295) | (555.245) |
| Ticari mallar | (1.196.754) | (173.195) |
| Diğer stoklar | (20.716) | (270.374) |
| | (1.677.765) | (998.814) |

1 Ocak - 31 Aralık 2017 hesap dönemi içerisinde konsolide kapsamlı gelir tablosu ile ilişkilendirilen ilk madde malzeme ve ticari mal giderleri 4.721.309.596 TL'dir (1 Ocak - 31 Aralık 2016: 2.935.002.861 TL).

Petkim Petrokimya Holding Anonim Şirketi ve Bağlı Ortaklıkları

1 OCAK - 31 ARALIK 2017 HESAP DÖNEMİNE AİT KONSOLİDE FİNANSAL TABLOLARA İLİŞKİN AÇIKLAYICI DİPNOTLAR

Tutarlar, aksi belirtilmedikçe, Türk Lirası ("TL") olarak gösterilmiştir.)

DİPNOT 6 - FİNANSAL YATIRIMLAR

| | 31 Aralık 2017 | | 31 Aralık 2016 | |
|-------------------------------------|------------------|------------|------------------|------|
| | Ortaklık | | Ortaklık | |
| Pay tutarı | payı (%) | Pay tutarı | payı (%) | |
| SOCAR Power Enerji Yatırımları A.Ş. | 8.910.000 | 9,90 | 8.910.000 | 9,90 |
| | 8.910.000 | | 8.910.000 | |

Grup'un hakim ortağı SOCAR Turkey Enerji A.Ş.'nin bağlı ortaklarından SOCAR Turkey Elektrik Yatırımları Holding A.Ş.'nin ("Power Holding") SOCAR Power Enerji Yatırımları A.Ş. 'de ("SOCAR Power") sahip olduğu, SOCAR Power'ın sermayesinin %9,9'una tekabül eden her biri 1 TL (bir Türk Lirası) nominal bedelli toplam 8.910.000 adet payının nominal değer üzerinden (8.910.000 TL) Grup tarafından 26 Ocak 2015 tarihinde alınmıştır.

DİPNOT 7 - TİCARİ ALACAKLAR VE BORÇLAR

a) İlişkili olmayan taraflardan kısa vadeli ticari alacaklar:

| | 31 Aralık 2017 | 31 Aralık 2016 |
|-------------------------------------|--------------------|--------------------|
| Ticari alacaklar | 941.103.694 | 690.291.096 |
| Şüpheli ticari alacak karşılığı (-) | (22.265.543) | (15.819.607) |
| | 918.838.151 | 674.471.489 |

31 Aralık 2017 ve 2016 tarihleri itibariyle ticari alacakların vadeleri aşağıdaki gibidir:

| | | |
|---|--------------------|--------------------|
| Vadesi geçen alacaklar | 28.338.352 | 16.203.086 |
| <i>Henüz vadesi gelmemiş alacakların vadelerine göre kırılımı</i> | | |
| 0 - 30 gün vadeli | 390.164.605 | 326.609.470 |
| 31 - 60 gün vadeli | 198.562.499 | 137.770.278 |
| 61 - 90 gün vadeli | 138.311.562 | 97.536.981 |
| 91 gün ve üzeri | 163.461.133 | 96.351.674 |
| | 918.838.151 | 674.471.489 |

Petkim Petrokimya Holding Anonim Şirketi ve Bağlı Ortaklıkları

1 OCAK - 31 ARALIK 2017 HESAP DÖNEMİNE AİT KONSOLİDE FİNANSAL TABLOLARA İLİŞKİN AÇIKLAYICI DİPNOTLAR

Tutarlar, aksi belirtilmedikçe, Türk Lirası ("TL") olarak gösterilmiştir.)

DİPNOT 7 - TİCARİ ALACAKLAR VE BORÇLAR (Devamı)

31 Aralık 2017 tarihi itibarıyla TL, ABD Doları ve Avro cinsinden olan kısa vadeli ticari alacaklar için hesaplanan tahakkuk etmemiş vade farkı için kullanılan ağırlıklı ortalama yıllık etkin faiz oranları sırasıyla %15,38 %5,55 ve %4,98'dir (31 Aralık 2016: TL, ABD Doları ve Avro cinsinden olan ticari alacaklar için sırasıyla %16,17, %5,39 ve %4,88'dur).

Grup'un kredi riski ile ilgili diğer açıklamaları Dipnot 32'de yapılmaktadır. Grup'un geniş ve dağılmış müşteri portföyünden dolayı, ticari alacaklarının konsantrasyon riski sınırlıdır. Grup, satış politikası gereği, yapmış olduğu tüm satışlar için müşterilerden olan ticari alacaklarının tamamı üzerinden %100'ü kadar teminat istemektedir. Grup'un ticari alacaklarını tahsil etmedeki geçmiş deneyimi göz önünde bulundurularak gerekli karşılık ayrılmıştır. Bu nedenle yönetim, tespit edilmiş ve karşılık ayrılmış olan şüpheli alacakların dışında herhangi bir ek şüpheli alacak riskinin Grup'un ticari alacaklarında yer almadığına inanmaktadır.

Ticari alacaklar ile ilgili alınan teminatlar

Grup'un alacakları temel olarak termoplastik ve elyaf hammaddeleri satışlarından doğmaktadır. 31 Aralık 2017 tarihi itibarıyla yurtiçi ve yurtdışı müşterilerden toplam 1.394.023.684 TL (31 Aralık 2016 964.923.454 TL) tutarında teminat mektubu, ipotek, doğrudan sipariş ve tahsilat sistemi ("DSTS"), poliçe ve akreditif kapsamında teminatları bulunmaktadır (Dipnot 31).

| | 2017 | 2016 |
|-----------------------------------|---------------------|---------------------|
| 1 Ocak | (15.819.607) | (14.544.081) |
| Dönem içerisinde ayrılan karşılık | (6.774.313) | (1.275.526) |
| Konusu kalmayan karşılıklar | 328.377 | - |
| 31 Aralık | (22.265.543) | (15.819.607) |

b) Ticari borçlar

| | 31 Aralık 2017 | 31 Aralık 2016 | 31 Aralık 2015 |
|----------------|--------------------|--------------------|--------------------|
| Ticari borçlar | 510.235.318 | 382.784.233 | 267.878.295 |
| | 510.235.318 | 382.784.233 | 267.878.295 |

Ticari borçların ortalama vadesi 15 gündür (31 Aralık 2016: 17 gün). 31 Aralık 2017 tarihi itibarıyla TL, ABD Doları ve Avro cinsinden olan kısa vadeli ticari borçlar için hesaplanan tahakkuk etmemiş finansal gider için kullanılan ağırlıklı ortalama yıllık etkin faiz oranları sırasıyla %17,75, %5,9 ve %4,30'dur (31 Aralık 2016: TL, ABD Doları ve Avro cinsinden olan ticari borçlar için sırasıyla %13,68, %5,25 ve %4,13'tür).

Petkim Petrokimya Holding Anonim Şirketi ve Bağlı Ortaklıkları

1 OCAK - 31 ARALIK 2017 HESAP DÖNEMİNE AİT KONSOLİDE FİNANSAL TABLOLARA İLİŞKİN AÇIKLAYICI DİPNOTLAR

Tutarlar, aksi belirtilmedikçe, Türk Lirası ("TL") olarak gösterilmiştir.)

DİPNOT 8 - DİĞER ALACAKLAR VE BORÇLAR

a) Kısa vadeli diğer alacaklar:

| | 31 Aralık 2017 | 31 Aralık 2016 |
|---|------------------|-------------------|
| Kredi faizi teşvik tahakkuku | 1.602.476 | 1.868.259 |
| Liman işletme sözleşmesi kapsamında alacaklar | - | 7.270.342 |
| Diğer | 3.359.138 | 9.399.881 |
| | 4.961.614 | 18.538.482 |
| Şüpheli diğer alacak karşılığı (-) | (933.608) | (2.067.122) |
| | 4.028.006 | 16.471.360 |

b) Kısa vadeli diğer borçlar:

| | 31 Aralık 2017 | 31 Aralık 2016 |
|-------------------------------|------------------|-------------------|
| Alınan deposito ve teminatlar | 6.641.217 | 10.447.190 |
| Diğer | 2.405.722 | 1.836.356 |
| | 9.046.939 | 12.283.546 |

DİPNOT 9 - BORÇLANMALAR VE BORÇLANMA MALİYETLERİ

| | 31 Aralık 2017 | 31 Aralık 2016 | 31 Aralık 2015 |
|--|----------------------|----------------------|----------------------|
| Kısa vadeli krediler | 630.422.309 | 461.698.893 | 319.638.074 |
| Uzun vadeli kredilerin kısa vadeli kısımları (*) | 174.250.481 | 55.495.727 | 41.912.519 |
| Diğer finansal borçlar (**) | 797.891.365 | 702.494.286 | 837.790.691 |
| Kısa vadeli finansal borçlar | 1.602.564.155 | 1.219.688.906 | 1.199.341.284 |
| Uzun vadeli krediler (*) | 1.349.501.649 | 1.172.474.368 | 914.267.416 |
| Uzun vadeli finansal borçlar | 1.349.501.649 | 1.172.474.368 | 914.267.416 |
| | 2.952.065.804 | 2.392.163.274 | 2.113.608.700 |

(*) Grup, Petkim'deki konteyner Limanı yatırımı için kullanılan uzun vadeli kredi sözleşmesine ilişkin bazı hükümlerin, Limanın cari dönem içerisinde ikinci fazının faaliyete geçmemesi nedeniyle, ihlal edildiği değerlendirilmesinin yapılması ihtimaline binaen ilgili finansman kuruluşu ile bu kredi konusunda herhangi bir ihtilaf bulunmamasına rağmen TMS 1 in ilgili hükümlerini de dikkate alarak ve sözleşmenin ilgili hükümlerine ilişkin ilgili finansman kuruluşunun resmi rızasının alınması yoluyla kredinin geri çağrılmasını engelleyecek yazılı bir hukuki belge temin etmiştir. Söz konusu resmi evrağa istinaden 191.881.203 ABD Doları karşılığı 723.756.709 TL tutarındaki kredi uzun vadeli olarak sınıflandırmıştır.

(**) Diğer finansal borçlar nafta alımlarından kaynaklı bankalara olan akreditif borçlarından oluşmaktadır. Akreditif işlemlerinin ortalama vadesi 186 gün olup, raporlama tarihi itibarıyla söz konusu akreditifli borçlara ilişkin etkin faiz yöntemi uyarınca tahakkuk eden komisyon giderlerini de içermektedir (31 Aralık 2016: Ortalama vade 108 gün).

Petkim Petrokimya Holding Anonim Şirketi ve Bağlı Ortaklıkları

1 OCAK - 31 ARALIK 2017 HESAP DÖNEMİNE AİT KONSOLİDE FİNANSAL TABLOLARA İLİŞKİN AÇIKLAYICI DİPNOTLAR

Tutarlar, aksi belirtilmedikçe, Türk Lirası ("TL") olarak gösterilmiştir.)

DİPNOT 9 - BORÇLANMALAR VE BORÇLANMA MALİYETLERİ (Devamı)**Banka kredileri:**

| | Ağırlıklı ortalama yıllık etkin faiz oranı (%) | | Orijinal para birimi değeri | | TL karşılığı | |
|--|---|------------------------------|--------------------------------|----------------|----------------------|----------------------|
| | 31 Aralık 2017 | 31 Aralık 2016 | 31 Aralık 2017 | 31 Aralık 2016 | 31 Aralık 2017 | 31 Aralık 2016 |
| Kısa vadeli krediler: | | | | | | |
| TL krediler | 12,80 | 10,20 | 343.757.892 | 90.735.333 | 343.757.892 | 90.735.333 |
| USD krediler | Libor + 0,65 | Libor + 0,75 - 1,25 | 76.000.000 | 105.411.332 | 286.664.400 | 370.963.560 |
| Uzun vadeli kredilerin kısa vadeli kısımları: | | | | | | |
| USD krediler | Libor + 4,67 - 4,26 | Libor + 1,70 - 4,26 | 28.646.978 | 8.071.505 | 108.053.536 | 29.071.835 |
| AVRO krediler | Euribor + 0,6 +3,00 - 1,64 | Euribor + 0,87 +3,00 - 1,64 | 14.659.941 | 6.942.856 | 66.196.962 | 26.423.892 |
| Toplam kısa vadeli krediler | | | | | 804.672.790 | 517.194.620 |
| Uzun vadeli krediler: | | | | | | |
| USD krediler | Libor + 4,67 - 4,26 | Libor + 4,67 - 4,26 | 225.890.954 | 239.001.672 | 852.038.091 | 841.094.684 |
| AVRO krediler | Euribor + 0,6 +3,00 - 1,64 | Euribor + 0,73 + 3,00 - 1,64 | 110.167.990 | 89.323.076 | 497.463.558 | 331.379.684 |
| Toplam uzun vadeli krediler | | | | | 1.349.501.649 | 1.172.474.368 |
| Toplam Borçlanmalar | | | | | 2.154.174.439 | 1.689.668.988 |

Petkim Petrokimya Holding Anonim Şirketi ve Bağlı Ortaklıkları

1 OCAK - 31 ARALIK 2017 HESAP DÖNEMİNE AİT KONSOLİDE FİNANSAL TABLOLARA İLİŞKİN AÇIKLAYICI DİPNOTLAR

Tutarlar, aksi belirtilmedikçe, Türk Lirası ("TL") olarak gösterilmiştir.)

DİPNOT 9 - BORÇLANMALAR VE BORÇLANMA MALİYETLERİ (Devamı)

31 Aralık 2017 ve 31 Aralık 2016 tarihleri itibariyle uzun vadeli kredilerin anapara yükümlülüklerinin geri ödeme planı aşağıdaki gibidir:

| | 31 Aralık 2017 |
|--------------------|-----------------------|
| 2019 yılı | 125.042.162 |
| 2020 yılı | 129.040.372 |
| 2021 yılı | 148.231.795 |
| 2022 yılı | 160.292.545 |
| 2023 yılı | 151.477.939 |
| 2023 yılı ve üzeri | 635.416.836 |
| | 1.349.501.649 |
| | 31 Aralık 2016 |
| 2018 yılı | 148.913.757 |
| 2019 yılı | 90.177.581 |
| 2020 yılı | 93.636.722 |
| 2021 yılı | 110.240.586 |
| 2022 yılı ve üzeri | 729.505.722 |
| | 1.172.474.368 |

Kısa vadeli banka kredileri ve diğer finansal borçlar kısa vadeli olmaları nedeniyle, uzun vadeli krediler ise ağırlıklı olarak değişken faizli banka kredileri olduğundan ve faiz oranları değişen piyasa koşulları dikkate alınarak güncellendiği için, gerçeğe uygun değerleri taşıdıkları değere yakınsamaktadır.

31 Aralık 2017 tarihi itibariyle Grup'un kullanmış olduğu ABD Doları ve Avro krediler karşılığında vermiş olduğu teminatların detayı Dipnot 31'de açıklanmaktadır.

31 Aralık 2017 ve 31 Aralık 2016 tarihleri itibariyle borçlanmaların hareketi aşağıdaki gibidir;

| | 2017 | 2016 |
|---------------------------------|----------------------|----------------------|
| 1 Ocak | 2.392.163.274 | 2.113.608.700 |
| Alınan yeni finansal borçlar | 2.613.916.276 | 1.381.898.686 |
| Anapara ödemeleri | (2.206.501.230) | (1.407.135.871) |
| Kur farkları değişimi | 149.110.944 | 321.224.608 |
| Faiz tahakkukları değişimi | 3.376.540 | (17.432.849) |
| Eksi: Nakit ve nakit benzerleri | (1.460.448.945) | (1.267.188.405) |
| 31 Aralık | 1.491.616.859 | 1.124.974.869 |

Petkim Petrokimya Holding Anonim Şirketi ve Bağlı Ortaklıkları

1 OCAK - 31 ARALIK 2017 HESAP DÖNEMİNE AİT KONSOLİDE FİNANSAL TABLOLARA İLİŞKİN AÇIKLAYICI DİPNOTLAR

Tutarlar, aksi belirtilmedikçe, Türk Lirası ("TL") olarak gösterilmiştir.)

DİPNOT 10 - YATIRIM AMAÇLI GAYRİMENKULLER

| | 31 Aralık 2017 | 31 Aralık 2016 |
|------------------|------------------|------------------|
| Arazi ve arsalar | 1.469.935 | 1.469.935 |
| | 1.469.935 | 1.469.935 |

Star Rafineri A.Ş. ("STAR")'ye mülkiyeti Grup'a ait olan yatırım amaçlı gayrimenkuller içinde yer alan, Aliğa İlçesi'nde bulunan toplam 1.969.478,40 m²'lik arazi üzerinden yıllık 4.630.057 ABD Doları bedel 2014 yılında 30 yıl süre ile üst hakkı tesis edilmiştir. Üst hakkı bedeli, her yıl Libor+%1 oranında artırılmaktadır ve 2017 yılı itibarıyla yıllık kira bedeli 4.937.099 ABD dolarıdır. Air Liquide Gaz Sanayi ve Ticaret A.Ş.'ye mülkiyeti Grup'a ait olan 11.017,36 m²'lik arazi üzerinden 30 yıl süre ile üst hakkı tesis edilmiştir.

Söz konu arazi ile ilgili olarak Grup'un ana ortağı olan STEAŞ tarafından, SPK tarafından yetkilendirilmiş bir gayrimenkul değerlendirme şirketine 2013 Ocak ayı içerisinde hazırlatılan değerlendirme raporuna göre ilgili arsanın değeri yaklaşık olarak 378.125.000 TL olarak tespit edilmiştir. Söz konusu arsa ile ilgili değer artışı, arsanın imar planı değişikliğinin onaylanması ve STAR tarafından arazinin yatırım yapılabilecek düzeye getirilmesi amacıyla gerçekleştirilen yatırımlardan kaynaklanmıştır.

Petkim Petrokimya Holding Anonim Şirketi ve Bağlı Ortaklıkları

1 OCAK - 31 ARALIK 2017 HESAP DÖNEMİNE AİT KONSOLİDE FİNANSAL TABLOLARA İLİŞKİN AÇIKLAYICI DİPNOTLAR

Tutarlar, aksi belirtilmedikçe, Türk Lirası ("TL") olarak gösterilmiştir.)

DİPNOT 11 - MADDİ DURAN VARLIKLAR

| | 1 Ocak 2017 | İlaveler | Transferler | Çıkışlar | Yabancı Para Çevrim Farkları | 31 Aralık 2017 |
|---|------------------------|----------------------|--------------------|---------------------|------------------------------|------------------------|
| Maliyet: | | | | | | |
| Arazi ve arsalar | 13.522.050 | - | - | (44.265) | 23.083 | 13.500.868 |
| Yeraltı ve yerüstü düzenleri | 115.726.542 | - | 61.831.028 | - | 128.976 | 177.686.546 |
| Binalar | 171.618.043 | - | 86.699 | - | 38.587 | 171.743.329 |
| Makine, tesis ve cihazlar | 6.560.805.488 | - | 311.917.838 | (9.859.648) | - | 6.862.863.678 |
| Taşıtlar | 12.513.098 | - | 821.986 | (1.823.035) | - | 11.512.049 |
| Döşeme ve demirbaşlar | 91.565.404 | - | 18.065.263 | (11.483.268) | 30.498 | 98.177.897 |
| Diğer maddi duran varlıklar | 996.152 | - | - | - | - | 996.152 |
| Özel maliyetler | 671.403 | - | - | - | - | 671.403 |
| Faaliyet kiralamasına konu varlıklar (**) | 536.666.080 | - | 87.829.869 | - | 38.535.894 | 663.031.843 |
| Yapılmakta olan yatırımlar (*) | 966.567.852 | 467.393.203 | (486.131.747) | (15.425.306) | 31.424.786 | 963.828.788 |
| | 8.470.652.112 | 467.393.203 | (5.579.064) | (38.635.522) | 70.181.824 | 8.964.012.553 |
| Birikmiş amortisman: | | | | | | |
| Yeraltı ve yerüstü düzenleri | (87.814.829) | (3.072.192) | - | - | (8.761) | (90.895.782) |
| Binalar | (102.921.777) | (3.745.362) | - | - | (13.558) | (106.680.697) |
| Makine, tesis ve cihazlar | (5.373.700.672) | (140.978.472) | - | 9.825.972 | - | (5.504.853.172) |
| Taşıtlar | (9.648.129) | (957.992) | - | 1.713.588 | - | (8.892.533) |
| Döşeme ve demirbaşlar | (62.187.463) | (6.374.304) | - | 11.473.019 | (19.794) | (57.108.542) |
| Diğer maddi duran varlıklar | (996.152) | - | - | - | - | (996.152) |
| Özel maliyetler | (589.294) | (44.786) | - | - | - | (634.080) |
| Faaliyet kiralamasına konu varlıklar | (1.532.647) | (19.122.410) | - | - | (903.166) | (21.558.223) |
| | (5.639.390.963) | (174.295.518) | - | 23.012.579 | (945.279) | (5.791.619.181) |
| Net defter değeri | 2.831.261.149 | | | | | 3.172.393.372 |

(*) Yapılmakta olan yatırımlar ağırlıklı olarak liman yatırımlarından oluşmaktadır.

(**) Üçüncü tarafa kiralanmış liman yatırımdan oluşmaktadır.

Petkim Petrokimya Holding Anonim Şirketi ve Bağlı Ortaklıkları

1 OCAK - 31 ARALIK 2017 HESAP DÖNEMİNE AİT KONSOLİDE FİNANSAL TABLOLARA İLİŞKİN AÇIKLAYICI DİPNOTLAR

Tutarlar, aksi belirtilmedikçe, Türk Lirası ("TL") olarak gösterilmiştir.)

DİPNOT 11 - MADDİ DURAN VARLIKLAR (Devamı)

| | 1 Ocak 2016 | İlaveler | Transferler | Çıkışlar | 31 Aralık 2016 |
|-------------------------------------|------------------------|----------------------|--------------------|---------------------|------------------------|
| Maliyet: | | | | | |
| Arazi ve arsalar | 13.522.050 | - | - | - | 13.522.050 |
| Yeraltı ve yerüstü düzenleri | 113.957.571 | - | 1.768.971 | - | 115.726.542 |
| Binalar | 171.618.043 | - | - | - | 171.618.043 |
| Makine, tesis ve cihazlar | 6.436.255.729 | - | 142.233.057 | (17.683.298) | 6.560.805.488 |
| Taşıt araçları | 12.319.269 | - | 1.418.840 | (1.225.011) | 12.513.098 |
| Döşeme ve demirbaşlar | 74.702.806 | - | 17.417.764 | (555.166) | 91.565.404 |
| Diğer maddi duran varlıklar | 996.152 | - | - | - | 996.152 |
| Özel maliyetler | 581.831 | - | 89.572 | - | 671.403 |
| Faaliyet kiralmasına konu varlıklar | - | - | 536.666.080 | - | 536.666.080 |
| Yapılmakta olan yatırımlar (*) | 987.285.985 | 688.475.284 | (706.526.290) | (2.667.127) | 966.567.852 |
| | 7.811.239.436 | 688.475.284 | (6.932.006) | (22.130.602) | 8.470.652.112 |
| Birikmiş amortisman: | | | | | |
| Yeraltı ve yerüstü düzenleri | (85.089.479) | (2.725.350) | - | - | (87.814.829) |
| Binalar | (99.181.426) | (3.740.351) | - | - | (102.921.777) |
| Makine, tesis ve cihazlar | (5.281.270.613) | (109.668.482) | - | 17.238.423 | (5.373.700.672) |
| Taşıt araçları | (9.909.746) | (853.914) | - | 1.115.531 | (9.648.129) |
| Döşeme ve demirbaşlar | (57.753.151) | (4.980.749) | - | 546.437 | (62.187.463) |
| Diğer maddi duran varlıklar | (996.152) | - | - | - | (996.152) |
| Özel maliyetler | (404.795) | (184.499) | - | - | (589.294) |
| Faaliyet kiralmasına konu varlıklar | - | (1.532.647) | - | - | (1.532.647) |
| | (5.534.605.362) | (123.685.992) | - | 18.900.391 | (5.639.390.963) |
| Net defter değeri | 2.276.634.074 | | | | 2.831.261.149 |

(*) Yapılmakta olan yatırımlar ağırlıklı olarak liman yatırımlarından ve rüzgar enerjisi tribün yatırımlarından oluşmaktadır.

Petkim Petrokimya Holding Anonim Şirketi ve Bağlı Ortaklıkları

1 OCAK - 31 ARALIK 2017 HESAP DÖNEMİNE AİT KONSOLİDE FİNANSAL TABLOLARA İLİŞKİN AÇIKLAYICI DİPNOTLAR

Tutarlar, aksi belirtilmedikçe, Türk Lirası ("TL") olarak gösterilmiştir.)

DİPNOT 11 - MADDİ DURAN VARLIKLAR (Devamı)

Grup, almış olduğu döviz cinsinden yatırım kredilerini, aynı vade ve koşullardaki yatırım kredileri ile karşılaştırmış ve 15.091.215 TL (31 Aralık 2016: 121.213.650 TL) tutarındaki aktifleştirilebilir nitelikteki borçlanma maliyetlerini 2017 yılında yatırımları ile ilişkilendirmiştir.

31 Aralık 2017 tarihinde sona eren yılda oluşan 178.666.219 TL'lik (31 Aralık 2016:122.153.345 TL) amortisman tutarınının, 150.850.237 TL'lik (31 Aralık 2015:97.320.770 TL) kısmı satışların maliyetinde, 6.583.419 TL'lik (31 Aralık 2016: 6.992.975 TL) kısmı çalışmayan kısım giderlerinde, 10.067.771 TL'lik (31 Aralık 2016: 9.948.694 TL) kısmı stoklarda, 8.789.436 TL'lik (31 Aralık 2016: 6.371.129 TL) kısmı genel yönetim giderlerinde, 1.394.588 TL'lik (31 Aralık 2016:772.786 TL) kısmı pazarlama, satış ve dağıtım giderlerinde, 980.768 TL'lik (31 Aralık 2016: 746.992 TL) kısmı ise araştırma ve geliştirme giderlerinde yer almaktadır.

31 Aralık 2017 tarihi itibarıyla, Petlim Limancılık Ticaret A.Ş.'ye ait arazi üzerinde 20 Kasım 2015 tarihinde 350 milyon ABD Doları tutarında Akbank T.A.Ş. lehine 1. derece ipotek tesis edilmiştir (31 Aralık 2016: 350 milyon ABD Doları).

DİPNOT 12 - MADDİ OLMAYAN DURAN VARLIKLAR

| | 1 Ocak 2017 | İlaveler | Transferler | Yabancı para çevirim farkları | 31 Aralık 2017 |
|--|---------------------|--------------------|------------------|-------------------------------|---------------------|
| Maliyet: | | | | | |
| Haklar ve yazılımlar | 29.635.449 | - | 1.646.062 | 9.604 | 31.291.115 |
| Aktifleştirilen geliştirme maliyetleri | 7.567.187 | - | 3.933.002 | - | 11.500.189 |
| | 37.202.636 | - | 5.579.064 | 9.604 | 42.791.304 |
| Birikmiş amortisman: | | | | | |
| Haklar ve yazılımlar | (13.890.392) | (2.165.617) | - | (2.681) | (16.058.690) |
| Aktifleştirilen geliştirme maliyetleri | (913.574) | (2.205.084) | - | - | (3.118.658) |
| | (14.803.966) | (4.370.701) | - | (2.681) | (19.177.348) |
| Net defter değeri | 22.398.670 | | | | 23.613.956 |
| | 1 Ocak 2016 | İlaveler | Transferler | Yabancı para çevirim farkları | 31 Aralık 2016 |
| Maliyet: | | | | | |
| Haklar ve yazılımlar | 28.703.310 | - | 932.139 | - | 29.635.449 |
| Aktifleştirilen geliştirme maliyetleri | 1.567.320 | - | 5.999.867 | - | 7.567.187 |
| | 30.270.630 | - | 6.932.006 | - | 37.202.636 |
| Birikmiş amortisman: | | | | | |
| Haklar ve yazılımlar | (11.825.758) | (2.064.634) | - | - | (13.890.392) |
| Aktifleştirilen geliştirme maliyetleri | (117.203) | (796.371) | - | - | (913.574) |
| | (11.942.961) | (2.861.005) | - | - | (14.803.966) |
| Net defter değeri | 18.327.669 | | | | 22.398.670 |

Petkim Petrokimya Holding Anonim Şirketi ve Bağlı Ortaklıkları

1 OCAK - 31 ARALIK 2017 HESAP DÖNEMİNE AİT KONSOLİDE FİNANSAL TABLOLARA İLİŞKİN AÇIKLAYICI DİPNOTLAR

Tutarlar, aksi belirtilmedikçe, Türk Lirası ("TL") olarak gösterilmiştir.)

DİPNOT 13 - DEVLET TEŞVİK VE YARDIMLARI

31 Aralık 2017 tarihi itibarıyla Devlet teşvik ve yardımları, yapılan araştırma ve geliştirme çalışmaları kapsamında TÜBİTAK'tan alınan toplam 2.109.363 TL (31 Aralık 2016: 1.732.189 TL) tutarındaki teşvik ve yardımları içermektedir ve 2017 yılı içerisinde alınan 377.174 TL tutarındaki yardım (31 Aralık 2016: 192.552 TL) gelir tablosunda gösterilmiştir.

DİPNOT 14 - ERTELENMİŞ GELİRLER

a) Kısa vadeli ertelenmiş gelirler

| | 31 Aralık 2017 | 31 Aralık 2016 |
|---------------------------------|-------------------|-------------------|
| Alınan sipariş avansları | 34.590.123 | 28.820.322 |
| Gelecek aylara ait gelirler (*) | 2.038.819 | 6.126.429 |
| | 36.628.942 | 34.946.751 |

b) Uzun vadeli ertelenmiş gelirler

| | | |
|----------------------------------|--------------------|--------------------|
| Gelecek yıllara ait gelirler (*) | 130.969.041 | 120.807.592 |
| | 130.969.041 | 120.807.592 |

(*) Şirket ile APM Terminalleri Liman İşletmeciliği arasında 22 Şubat 2013 tarihli işletme anlaşması uyarınca limanın kira süresi boyunca toplam işletme ücretinin bir parçası olarak 48 milyon USD tutarında ön ödeme alınmıştır. Grup, bu ödemeleri doğrusal yöntem ile sözleşme süresi içerisinde gelir olarak muhasebeleştirilmektedir.

DİPNOT 15 - PEŞİN ÖDENMİŞ GİDERLER

a) Kısa vadeli peşin ödenmiş giderler

| | 31 Aralık 2017 | 31 Aralık 2016 |
|--|-------------------|-------------------|
| Gümrük işlemleri için verilen avanslar | 11.088.454 | 3.599.354 |
| Peşin ödenen kira, sigorta ve diğer giderler | 10.436.417 | 14.850.908 |
| Verilen stok sipariş avansları | 8.695.695 | 587.442 |
| | 30.220.566 | 19.037.704 |

b) Uzun vadeli peşin ödenmiş giderler

| | | |
|--|-------------------|-------------------|
| Gümrük işlemleri için verilen avanslar | 12.772.125 | 12.772.125 |
| Verilen maddi duran varlık avansları | 8.154.971 | 76.651.061 |
| Peşin ödenen kira, sigorta ve diğer giderler | 4.343.016 | 2.131.361 |
| | 25.270.112 | 91.554.547 |
| Verilen avans değer düşüklüğü (*) | - | (31.807.000) |
| | 25.270.112 | 59.747.547 |

(*) 18 Eylül 2017 tarihinde alınan yönetim kurulu kararı uyarınca, yeni yönetim binası inşaatı için, 11 milyon dolar tutarında verilen avansın rücu hakkı olmaksızın SCR Gayrimenkul A.Ş. ("SCR")'ye transfer edilmesine ve binanın bulunduğu arazinin de 22.431.000 TL'ye SCR'ye satılmasına karar verilmiştir. 31 Aralık 2017 tarihi itibarıyla arazinin satışı tamamlanmış olup, verilen avansının SCR'ye temliki Ekim 2017'de tamamlanmıştır. Bu kapsamda, Grup yönetimi, değer düşüklüğü karşılığının geri çevrilmesini ve arazinin satışından sağlanan, sırasıyla 31.807.000 TL ve 22.392.024 TL'yi gelir olarak muhasebeleştirmiştir.

Petkim Petrokimya Holding Anonim Şirketi ve Bağlı Ortaklıkları

1 OCAK - 31 ARALIK 2017 HESAP DÖNEMİNE AİT KONSOLİDE FİNANSAL TABLOLARA İLİŞKİN AÇIKLAYICI DİPNOTLAR

Tutarlar, aksi belirtilmedikçe, Türk Lirası ("TL") olarak gösterilmiştir.)

DİPNOT 16 - ÇALIŞANLARA SAĞLANAN FAYDALAR

a) Çalışanlara sağlanan faydalar kapsamında borçlar

| | 31 Aralık 2017 | 31 Aralık 2016 |
|-------------------------------|------------------|-------------------|
| Sosyal güvenlik prim borçları | 6.338.721 | 5.032.032 |
| Personele borçlar | 488.977 | 10.873.080 |
| Personel prim tahakkukları | - | 9.524.380 |
| | 6.827.698 | 25.429.492 |

b) Çalışanlara sağlanan faydalara ilişkin kısa vadeli karşılıklar:

| | | |
|-------------------------------|-------------------|------------------|
| Performans primi karşılığı | 14.970.000 | - |
| Kıdeme teşvik primi karşılığı | 4.759.889 | 2.617.402 |
| | 19.729.889 | 2.617.402 |

c) Çalışanlara sağlanan faydalara ilişkin uzun vadeli karşılıklar:

| | | |
|-------------------------------|-------------------|-------------------|
| Kıdem tazminatı karşılığı | 79.164.040 | 79.216.848 |
| Kullanılmayan izin karşılığı | 11.490.940 | 8.867.379 |
| Kıdeme teşvik primi karşılığı | 4.910.483 | 3.224.095 |
| | 95.565.463 | 91.308.322 |

Kullanılmayan izin karşılığı

Kullanılmayan izin karşılığının dönem içindeki hareketleri aşağıdaki gibidir:

| | 2017 | 2016 |
|--------------------------------|-------------------|------------------|
| 1 Ocak | 8.867.379 | 7.686.675 |
| Dönem içerisindeki net değişim | 2.623.561 | 1.180.704 |
| 30 Aralık | 11.490.940 | 8.867.379 |

Kıdem tazminatı karşılığı:

İş Kanunu'na göre, Grup, bir senesini doldurmuş olan ve Grup ile ilişkisi kesilen veya emekli olan, sss 25 hizmet (kadınlarda 20) yılını dolduran ve emekliliğini kazanan, askere çağrılan veya vefat eden personeli için kıdem tazminatı ödemekle mükelleftir.

Ödenecek tazminat, her hizmet yılı için bir aylık maaş kadardır ve bu tutar 31 Aralık 2017 tarihi itibarıyla 4.732,48 TL(31 Aralık 2016: 4.297,21 TL) ile sınırlandırılmıştır.

Kıdem tazminatı yükümlülüğü yasal olarak herhangi bir fonlamaya tabi değildir ve herhangi bir fonlama şartı bulunmamaktadır.

Petkim Petrokimya Holding Anonim Şirketi ve Bağlı Ortaklıkları

1 OCAK - 31 ARALIK 2017 HESAP DÖNEMİNE AİT KONSOLİDE FİNANSAL TABLOLARA İLİŞKİN AÇIKLAYICI DİPNOTLAR

Tutarlar, aksi belirtilmedikçe, Türk Lirası ("TL") olarak gösterilmiştir.)

DİPNOT 16 - ÇALIŞANLARA SAĞLANAN FAYDALAR (Devamı)

Kıdem tazminatı karşılığı çalışanların emekliliği halinde ödenmesi gerekecek muhtemel yükümlülüğün bugünkü değerinin tahminiyle hesaplanır.

TMS 19, Grup'un kıdem tazminatı karşılığını tahmin etmek için aktüeryal değerlendirme yöntemlerinin geliştirilmesini öngörmektedir. Buna göre toplam yükümlülüğün hesaplanmasında aşağıda yer alan aktüeryal öngörüler kullanılmıştır:

| | 31 Aralık 2017 | 31 Aralık 2016 |
|---|----------------|----------------|
| Net iskonto oranı (%) | 4,39 | 3,61 |
| Emeklilik olasılığına ilişkin kullanılan oran (%) | 100,00 | 100,00 |

Temel varsayım, her hizmet yılı için belirlenen tavan karşılığının enflasyon ile orantılı olarak artmasıdır. Böylece uygulanan iskonto oranı, enflasyonun beklenen etkilerinden arındırılmış gerçek oranı gösterir. Grup'un kıdem tazminatı karşılığı, kıdem tazminatı tavanı her altı ayda bir ilan edildiğinden 1 Ocak 2018 tarihinden itibaren geçerli olan 5.001,76 TL (1 Ocak 2017: 4.426,16 TL) üzerinden hesaplanmaktadır.

Kıdem tazminatı karşılığının dönem içindeki hareketleri aşağıdaki gibidir:

| | 2017 | 2016 |
|-----------------------------|-------------------|-------------------|
| 1 Ocak | 79.216.848 | 78.796.553 |
| Faiz maliyeti | 9.267.182 | 7.091.690 |
| Dönem içerisindeki ödemeler | (12.422.250) | (13.920.087) |
| Hizmet maliyeti | 6.347.626 | 5.965.556 |
| Aktüeryal (kazanç)/kayıp | (3.245.366) | 1.283.136 |
| 31 Aralık | 79.164.040 | 79.216.848 |

31 Aralık 2017 ve 2016 tarihleri itibariyle kıdem tazminatı karşılığı hesaplamasında kullanılan önemli varsayımların duyarlılık analizi aşağıdaki gibidir:

| Duyarlılık analizi | 31 Aralık 2017 Net iskonto oranı | | 31 Aralık 2016 Net iskonto oranı | |
|--|-------------------------------------|------------------------|-------------------------------------|------------------------|
| | 100 Baz puan artış | 100 Baz puan azalış | 100 Baz puan artış | 100 Baz puan azalış |
| Oran | %5,39 | %3,39 | %4,61 | %2,61 |
| Kıdem tazminatı yükümlülüğündeki değişim | (5.794.139) | 4.360.527 | (4.641.699) | 5.818.827 |

Petkim Petrokimya Holding Anonim Şirketi ve Bağlı Ortaklıkları

1 OCAK - 31 ARALIK 2017 HESAP DÖNEMİNE AİT KONSOLİDE FİNANSAL TABLOLARA İLİŞKİN AÇIKLAYICI DİPNOTLAR

Tutarlar, aksi belirtilmedikçe, Türk Lirası ("TL") olarak gösterilmiştir.)

DİPNOT 16 - ÇALIŞANLARA SAĞLANAN FAYDALAR (Devamı)

Kıdeme teşvik primi karşılığı:

Grup'un belli bir kıdemin üzerindeki çalışanlarına "Kıdeme Teşvik Primi" adı altında sağladığı bir fayda bulunmaktadır.

Kıdeme Teşvik Primi, çalışanların işlerine ve işyerlerine bağlılıklarını teşvik etmek amacıyla Grup'un çalışanlarına sağladığı bir tür faydadır. Kapsam içi personel için 5 yıllık kıdeme ulaşan çalışanlara 40 gün, 10 yıllık kıdeme ulaşanlara 50 gün, 15 yıllık kıdeme ulaşanlara 65 gün, 20 yıllık kıdeme ulaşanlara 80 gün, 25 yıllık kıdeme olanlara 90 gün ve 30, 35 ve 40 yıllık kıdeme olanlara 100 günlük çıplak ücretleri tutarında prim kıdem dilimlerini doldurdukları ayın ücretiyle birlikte ödenir. Beş yıllık kıdeme teşvik primine hak kazandıktan sonra kıdem tazminatı almayı gerektirecek bir nedenle iş akdinin sona ermesi halinde işçilere, idrak edecekleri kıdem kademesi için ödenecek primin beşte biri son aldığı kıdem kademesinden sonraki hizmet süresinin her yılı için ödenir. Bu sürenin hesabında altı aydan az süreler dikkate alınmaz. Altı aydan fazla olan süreler yıla tamamlanır.

Kapsam dışı personel içinse, hak etmekte oldukları kıdem dilimleri için, 5 yıllık kıdeme olanlara 40 gün, 10 yıllık kıdeme olanlara 50 gün, 15 yıllık kıdeme olanlara 65 gün, 20 yıllık kıdeme olanlara 80 gün, 25 yıllık kıdeme olanlara 90 gün ve 30, 35 ve 40 yıllık kıdeme olanlara 100 günlük çıplak ücretleri tutarında prim kıdem dilimlerini doldurdukları ayın ücretiyle birlikte ödenir. Beş yıllık kıdeme teşvik primine hak kazandıktan sonra kıdem tazminatı almayı gerektirecek bir nedenle iş akdinin sona ermesi halinde işçilere, idrak edecekleri kıdem kademesi için ödenecek primin beşte biri son aldığı kıdem kademesinden sonraki hizmet süresinin her yılı için ödenir. Bu sürenin hesabında altı aydan az süreler dikkate alınmaz. Altı aydan fazla olan süreler yıla tamamlanır.

Kıdeme Teşvik Primi karşılığı, çalışanların bu prime hak kazanması halinde ödenmesi gereken muhtemel yükümlülüğün bugünkü değerinin tahminiyle hesaplanır.

TMS 19, Grup'un çalışanlara sağlanan faydalar için ayrılacak karşılıkları tahmin etmek için aktüer değerlendirme yöntemlerinin geliştirilmesini öngörmektedir. Buna göre toplam yükümlülüğün hesaplanmasında aşağıda yer alan aktüer öngörüler kullanılmıştır:

| | 31 Aralık 2017 | 31 Aralık 2016 |
|--|------------------|------------------|
| Net iskonto oranı (%) | 4,39 | 3,61 |
| Emeklilik olasılığına ilişkin kullanılan oran (%) | 100,00 | 100,00 |
| Kıdeme teşvik primi karşılığının dönem içindeki hareketleri aşağıdaki gibidir: | | |
| | 2017 | 2016 |
| 1 Ocak | 5.841.497 | 5.671.563 |
| Faiz maliyeti | 683.455 | 510.441 |
| Dönem içerisindeki ödemeler | (3.967.230) | (4.515.482) |
| Hizmet maliyeti | 7.112.650 | 4.174.975 |
| 31 Aralık | 9.670.372 | 5.841.497 |

Petkim Petrokimya Holding Anonim Şirketi ve Bağlı Ortaklıkları

1 OCAK - 31 ARALIK 2017 HESAP DÖNEMİNE AİT KONSOLİDE FİNANSAL TABLOLARA İLİŞKİN AÇIKLAYICI DİPNOTLAR

Tutarlar, aksi belirtilmedikçe, Türk Lirası ("TL") olarak gösterilmiştir.)

DİPNOT 17 - DİĞER VARLIK VE YÜKÜMLÜLÜKLER**a) Diğer dönen varlıklar**

| | 31 Aralık 2017 | 31 Aralık 2016 |
|--------------------------------------|-------------------|-------------------|
| Devreden katma değer vergisi ("KDV") | 61.227.053 | 42.714.395 |
| Diğer | 1.274.167 | 1.062.999 |
| | 62.501.220 | 43.777.394 |

b) Diğer duran varlıklar

| | | |
|-------------------|-------------------|-------------------|
| Fabrika yedekleri | 14.334.017 | 12.110.315 |
| Diğer | 121.409 | 122.039 |
| | 14.455.426 | 12.232.354 |

c) Diğer yükümlülükler

| | | |
|--|------------------|------------------|
| Ödenecek vergi, harç ve diğer kesintiler | 8.577.266 | 7.277.511 |
| Diğer | 681.903 | 699.008 |
| | 9.259.169 | 7.976.519 |

DİPNOT 18 - TÜREV FİNANSAL ARAÇLAR

| | 31 Aralık 2017 | | 31 Aralık 2016 | |
|-------------------------------------|----------------|--------------------|------------------|--------------------|
| | Varlık | Yükümlülükler | Varlık | Yükümlülükler |
| Nakit akış riskinden korunma amaçlı | - | (6.739.314) | 7.466.471 | (9.459.385) |
| | - | (6.739.314) | 7.466.471 | (9.459.385) |

| | 31 Aralık 2017 | | | 31 Aralık 2016 | | |
|---------------------------------|-----------------------------|---------------------------|--------------------|-----------------------------|---------------------------|--------------------|
| | Nominal Kontrat tutarı (TL) | Gerçeğe uygun değeri (TL) | | Nominal Kontrat tutarı (TL) | Gerçeğe uygun değeri (TL) | |
| | | Varlık | (Yükümlülük) | | Varlık | (Yükümlülük) |
| Yabancı para forward işlemleri | - | - | - | 18.549.500 | 928.319 | - |
| Yabancı para opsiyon işlemleri | - | - | - | 285.055.203 | 28.505 | (432.006) |
| Vadeli mal alım-satım işlemleri | - | - | - | 23.376.286 | 3.364.044 | - |
| Emtia swap sözleşmesi | - | - | - | 17.332.907 | 3.145.603 | - |
| Faiz oranı swap işlemleri | 18.086.159 | | (6.739.314) | 12.672.105 | - | (9.027.379) |
| | 18.086.159 | | (6.739.314) | 356.986.001 | 7.466.471 | (9.459.385) |

Grup'un değişken faizli ve yabancı para cinsinden banka kredisinin önümüzdeki dönemlerde oluşacak faiz giderlerini sabitlemek amacıyla yapmış olduğu faiz swap türev kontratı bulunmaktadır. Bu kontratın vadeleri değişken faizli banka kredisi faiz ödeme vadeleri ile eşleştirilerek türev araçların gerçeğe uygun değer değişimleri diğer kapsamlı gelir/gider tablosunda muhasebeleştirilmektedir.

Petkim Petrokimya Holding Anonim Şirketi ve Bağlı Ortaklıkları

1 OCAK - 31 ARALIK 2017 HESAP DÖNEMİNE AİT KONSOLİDE FİNANSAL TABLOLARA İLİŞKİN AÇIKLAYICI DİPNOTLAR

Tutarlar, aksi belirtilmedikçe, Türk Lirası ("TL") olarak gösterilmiştir.)

DİPNOT 19 - ÖZKAYNAKLAR

Şirket'in 31 Aralık 2017 ve 31 Aralık 2016 tarihlerindeki hissedarları ve sermaye içindeki payları tarihi değerlerle aşağıdaki gibidir:

| Grup: | 31 Aralık 2017 | | 31 Aralık 2016 | | |
|-----------------------------|---------------------------------|----------------------|-------------------|----------------------|------------|
| | Ortaklık Hissedar: | Pay tutarı | Ortaklık payı (%) | Pay tutarı payı (%) | |
| A | Socar Turkey Petrokimya A.Ş. | 765.000.000 | 51,00 | 765.000.000 | 51,00 |
| A | Halka açık kısım | 735.000.000 | 49,00 | 735.000.000 | 49,00 |
| C | Özelleştirme İdaresi Başkanlığı | 0,01 | - | 0,01 | - |
| Ödenmiş sermaye | | 1.500.000.000 | 100 | 1.500.000.000 | 100 |
| Sermaye düzeltmesi farkları | | 238.988.496 | | 238.988.496 | |
| Toplam sermaye | | 1.738.988.496 | | 1.738.988.496 | |

Sermaye düzeltmesi farkları, ödenmiş sermayeye yapılan nakit ve nakit benzeri ilavelerin enflasyona göre düzeltilmiş toplam tutarları ile enflasyon düzeltmesi öncesindeki tutarları arasındaki farkı ifade eder.

Sermaye düzeltmesi farkları, ödenmiş sermayeye yapılan nakit ve nakit benzeri ilavelerin enflasyona göre düzeltilmiş toplam tutarları ile enflasyon düzeltmesi öncesindeki tutarları arasındaki farkı ifade eder.

Şirket'in onaylanmış ve çıkarılmış sermayesi her biri 1 Kr kayıtlı nominal bedeldeki 149.999.999.999 adet A grubu ve İdare'ye ait 1 adet C grubu imtiyazlı hisse senedinden oluşmaktadır (31 Aralık 2015 - her biri 1 Kr kayıtlı nominal bedeldeki 149.999.999.999 adet A grubu ve İdare'ye ait 1 adet C grubu imtiyazlı hisse senedi).

Şirket sermayesi, tamamı nama paylardan oluşmaktadır.

Aşağıdaki konularda Yönetim Kurulu'nun alacağı kararların geçerliliği C grubuna seçilen Yönetim Kurulu üyesinin olumlu oy kullanmasına bağlıdır:

- C grubu hisseye tanınan imtiyazları etkileyecek ana sözleşme değişiklikleri,
- Nama yazılı hisselerin devrinin pay defterine işlenmesi,
- Ana sözleşmenin 31'nci maddesinde yer alan yetkiyetnamenin şeklinin belirlenmesi,
- Şirket'in sahibi olduğu herhangi bir fabrikanın kapasitesinde en az %10'luk bir azaltımı öngören kararlar,
- Şirket'in yeni bir şirket veya ortaklık kurması, satın alması, kurulu bulunanlara ortak olması ve/veya bunlarla birleşmesi, bölünmesi, nevi değişikliği, feshi ve tasfiyesi.

Petkim Petrokimya Holding Anonim Şirketi ve Bağlı Ortaklıkları

1 OCAK - 31 ARALIK 2017 HESAP DÖNEMİNE AİT KONSOLİDE FİNANSAL TABLOLARA İLİŞKİN AÇIKLAYICI DİPNOTLAR

Tutarlar, aksi belirtilmedikçe, Türk Lirası ("TL") olarak gösterilmiştir.)

DİPNOT 19 - ÖZKAYNAKLAR (Devamı)

Kâr payı dağıtımı

Halka açık şirketler, kâr payı dağıtımlarını SPK'nın 1 Şubat 2014 tarihinden itibaren yürürlüğe giren II-19.1 no'lu Kâr Payı Tebliği'ne göre yaparlar.

Ortaklıklar, kârlarını genel kurulları tarafından belirlenecek kâr dağıtım politikaları çerçevesinde ve ilgili mevzuat hükümlerine uygun olarak genel kurul kararıyla dağıtır. Söz konusu tebliğ kapsamında, asgari bir dağıtım oranı tespit edilmemiştir. Şirketler esas sözleşmelerinde veya kâr dağıtım politikalarında belirlenen şekilde kâr payı öderler. Ayrıca, kâr paylarının eşit veya farklı tutarlı taksitler halinde ödenebilecektir ve ara dönem finansal tablolarda yer alan kâr üzerinden nakden kâr payı avansı dağıtabilecektir.

TTK'ya göre ayrılması gereken yedek akçeler ile esas sözleşmede veya kâr dağıtım politikasında pay sahipleri için belirlenen kâr payı ayrılmadıkça; başka yedek akçe ayrılmasına, ertesi yıla kâr aktarılmasına ve intifa senedi sahiplerine, yönetim kurulu üyelerine, ortaklık çalışanlarına ve pay sahibi dışındaki kişilere kârdan pay dağıtılmasına karar verilemeyeceği gibi, pay sahipleri için belirlenen kâr payı nakden ödenmedikçe bu kişilere kârdan pay dağıtılamaz.

Şirket'in kâr payı dağıtım politikasını II-19.1 no'lu Kâr Payı Tebliği'ne uygun olarak aşağıdaki şekilde belirlemiştir:

- 2013 ve izleyen yıllara ilişkin kâr dağıtım politikası olarak; Şirket, orta ve uzun vadeli stratejileri, yatırım ve finansal planları ile piyasa koşulları ve ekonomideki gelişmeleri de göz önünde bulundurarak hissedarlarına azami oranda nakit kâr payı dağıtılmasını prensip olarak benimsemiştir.
- Şirket Esas Sözleşmesinin 37. maddesine uygun olarak kâr payı avansı dağıtılabilir.
- İlgili tebliğlere uygun olarak dağıtılabilir kâr oluşması durumunda; Sermaye Piyasası Kurulu ve Türk Ticaret Kanunu hükümleri çerçevesinde, Şirketin yıllık dağıtılabilir kârının %50'sinden az olmamak üzere Yönetim Kurulu'nca alınacak nakit ve/veya pay şeklinde ve/veya taksitle kâr dağıtım kararı, Genel Kurul'un onayına sunulacaktır ve dağıtım yasal süreler içerisinde tamamlanacaktır.
- Şirket Esas Sözleşmesine göre birinci temettünün dağıtımından sonra kalandan, dağıtılabilir kârın %0,1'ini geçmemek üzere Genel Kurul tarafından belirlenecek bir miktar, Yönetim Kurulu Üyelerine kâr payı olarak dağıtılır.
- Kâr dağıtım politikasının uygulamasında pay sahiplerinin menfaatleri ile şirket menfaati arasında tutarlı bir politika izlenir.
- Kâr payının, pay sahiplerine hangi tarihte verileceği Yönetim Kurulu'nun teklifi üzerine Genel Kurul tarafından hükme bağlanır. Kâr payı ödemeleri yasal süre içinde gerçekleştirilir. Diğer dağıtım yöntemlerinde ise SPK'nın ilgili mevzuat, tebliğ ve düzenlemelerine uygun hareket edilir.
- Hesaplanan "net dağıtılabilir dönem kârı", çıkarılmış sermayenin %5'inin altında kalması durumunda kâr dağıtımı yapılmaz.
- Yönetim Kurulu, kâr dağıtım yapılmadığı takdirde kârın neden dağıtılmayacağını ve dağıtılmayacak kârın nasıl kullanılacağını Genel Kurul'da pay sahiplerinin bilgisine sunar.

Petkim Petrokimya Holding Anonim Şirketi ve Bağlı Ortaklıkları

1 OCAK - 31 ARALIK 2017 HESAP DÖNEMİNE AİT KONSOLİDE FİNANSAL TABLOLARA İLİŞKİN AÇIKLAYICI DİPNOTLAR

Tutarlar, aksi belirtilmedikçe, Türk Lirası ("TL") olarak gösterilmiştir.)

DİPNOT 19 - ÖZKAYNAKLAR (Devamı)

İmtiyazlı pay sahiplerine, intifa senedi sahiplerine, yönetim kurulu üyelerine, ortaklık çalışanlarına ve pay sahibi dışındaki kişilere kârdan pay verilebilmesi için ortaklık esas sözleşmesinde hüküm bulunması zorunludur. Esas sözleşmede söz konusu kişilere kâr payı dağıtılması hususunda hüküm bulunmasına rağmen, kâr payına ilişkin olarak herhangi bir oran belirlenmemişse; bu kişilere dağıtılacak kâr payı tutarı, imtiyazdan kaynaklananlar hariç her durumda pay sahiplerine dağıtılan kâr payının dörtte birini aşamaz.

1 Ocak 2008 itibarıyla yürürlüğe giren Seri: XI, No: 29 sayılı tebliğ ve ona açıklama getiren SPK duyurularına göre "Ödenmiş Sermaye", "Kârdan Ayrılan Kısıtlanmış Yedekler" ve "Hisse Senedi İhraç Primleri"nin yasal kayıtlardaki tutarları üzerinden gösterilmesi gerekmektedir. Söz konusu tebliğin uygulanması esnasında değerlemelerde çıkan farklılıkların (enflasyon düzeltmesinden kaynaklanan farklılıklar gibi):

- "Ödenmiş Sermaye"den kaynaklanmaktaysa ve henüz sermayeye ilave edilmemişse, "Ödenmiş Sermaye" kaleminden sonra gelmek üzere açılacak "Sermaye Düzeltmesi Farkları" kalemiyle;
- "Kârdan Ayrılan Kısıtlanmış Yedekler" ve "Hisse Senedi İhraç Primleri"nden kaynaklanmakta ve henüz kâr dağıtımını veya sermaye artırımına konu olmamışsa, "Geçmiş Yıllar Kâr/Zararıyla", ilişkilendirilmesi gerekmektedir. Diğer özkaynak kalemleri ise KGK tarafından yürürlüğe konan muhasebe ve raporlama standartları çerçevesinde değerlendirilen tutarları ile gösterilmektedir.

Sermaye düzeltmesi farklarının sermayeye eklenmek dışında bir kullanımı yoktur.

29 Mart 2017 tarihinde yapılan Olağan Genel Kurul Toplantısında 2016 yılı kârından 600.000.000 TL (2016: 472.500.000) nakit temettü (her biri 1 kuruş nominal değerinde olan 100 adet (1 TL tutarındaki) hisse başına düşen brüt kâr payı: 0,40 TL) dağıtılmasına ilişkin karar alınmıştır. Söz konusu temettü ödemesi 31 Aralık 2017 tarihi itibarıyla tamamlanmıştır.

DİPNOT 20 - VERGİ VARLIK VE YÜKÜMLÜLÜKLER

a) Kurumlar vergisi:

31 Aralık 2017 ve 31 Aralık 2016 tarihleri itibarıyla peşin ödenen kurumlar vergisi ve kurumlar vergisi karşılığı aşağıdaki gibidir:

| | 31 Aralık 2017 | 31 Aralık 2016 |
|--|----------------------|---------------------|
| Hesaplanan kurumlar vergisi | 248.526.087 | 163.030.686 |
| Tenzil: Peşin ödenen vergiler (-) | (180.109.224) | (114.165.868) |
| Dönem kârı vergi yükümlülüğü | 68.416.863 | 48.864.818 |
| 31 Aralık 2017 ve 2016 tarihlerinde sona eren ara hesap dönemlerine ait konsolide gelir tablolarında yer alan vergi giderleri aşağıda özetlenmiştir: | | |
| Ertelenmiş vergi (gideri)/geliri | (23.124.773) | 112.834.788 |
| Cari Dönem kurumlar vergisi | (248.526.087) | (163.030.686) |
| Toplam vergi (gideri)/geliri | (271.650.860) | (50.195.898) |

Petkim Petrokimya Holding Anonim Şirketi ve Bağlı Ortaklıkları

1 OCAK - 31 ARALIK 2017 HESAP DÖNEMİNE AİT KONSOLİDE FİNANSAL TABLOLARA İLİŞKİN AÇIKLAYICI DİPNOTLAR

Tutarlar, aksi belirtilmedikçe, Türk Lirası ("TL") olarak gösterilmiştir.)

DİPNOT 20 - VERGİ VARLIK VE YÜKÜMLÜLÜKLER (Devamı)

31 Aralık 2017 ve 2016 tarihlerinde sona eren ara hesap dönemlerine ait konsolide gelir tablolarında yer alan vergi giderleri aşağıda özetlenmiştir:

Türk vergi mevzuatı, ana ortaklık olan şirketin bağlı ortaklıkları ve iştiraklerini konsolide ettiği finansal tabloları üzerinden vergi beyannamesi vermesine olanak tanımamaktadır. Bu sebeple bu konsolide finansal tablolara yansıtılan vergi karşılıkları, tam konsolidasyon kapsamına alınan bağlı ortaklıklar için ayrı hesaplanmıştır.

Türkiye'de, kurumlar vergisi oranı 2017 yılı için %20'dir (2016: %20). Kurumlar vergisi oranı kurumların ticari kazancına vergi yasaları gereğince indirimi kabul edilmeyen giderlerin ilave edilmesi, vergi yasalarında yer alan istisna (iştirak kazançları istisnası, yatırım indirimi istisnası vb.) ve indirimlerin (AR-GE indirimi gibi) indirilmesi sonucu bulunacak vergi matrahına uygulanır. Kâr dağıtılmadığı takdirde başka bir vergi ödenmemektedir (GVK Geçici 61. Madde kapsamında yararlanılan yatırım indirimi istisnası olması halinde yararlanılan istisna tutarı üzerinden hesaplanıp ödenen %19,8 oranındaki stopaj hariç).

b) Ertelenmiş vergiler

Grup, ertelenmiş gelir vergisi varlık ve yükümlülüklerini bilanço kalemlerinin SPK Finansal Raporlama Standartları ve Vergi Usul Kanunu arasındaki farklı değerlendirmelerin sonucunda ortaya çıkan geçici farkların etkilerini dikkate alarak hesaplamaktadır.

5 Aralık 2017 tarihli Resmi Gazete'de yayımlanarak yürürlüğe giren 7061 sayılı "Bazı Vergi Kanunları İle Diğer Bazı Kanunlarda Değişiklik Yapılmasına Dair Kanun" kapsamında 2018, 2019 ve 2020 yılları için kurumlar vergisi oranı %20'den %22'ye çıkarılmıştır.

31 Aralık 2017 ve 31 Aralık 2016 tarihleri itibariyle ertelenmiş vergiye konu olan birikmiş geçici farklar ve ertelenmiş vergi varlıkları ve yükümlülüklerinin etkileri, bilanço tarihi itibariyle geçerli vergi oranları kullanılarak aşağıda özetlenmiştir:

| | Vergilendirilebilir geçici Farklar | | Ertelenmiş vergi varlıkları/ (yükümlülükleri) | |
|---|------------------------------------|----------------------|---|---------------------|
| | 31 Aralık 2017 | 31 Aralık 2016 | 31 Aralık 2017 | 31 Aralık 2016 |
| Maddi ve maddi olmayan duran varlıkların kayıtlı değerleri ile vergi matrahları arasındaki fark | (201.665.466) | (234.712.829) | (40.333.094) | (46.942.565) |
| Diğer | (3.338.493) | (11.499.654) | (667.698) | (2.299.931) |
| Ertelenmiş vergi yükümlülükleri | (205.003.959) | (246.212.483) | (41.000.792) | (49.242.496) |
| Kullanılmamış yatırım indirimleri | 894.457.188 | 947.460.922 | 239.802.902 | 250.612.314 |
| Çalışanlara sağlanan faydalar karşılığı | 115.290.230 | 103.444.982 | 23.058.046 | 20.688.997 |
| İşletme hakkının devrine ilişkin ertelenmiş gelirler | 35.478.144 | 74.386.834 | 7.095.629 | 14.877.367 |
| Alacak reeskontları düzeltmeleri | 10.182.556 | 9.094.536 | 2.036.511 | 1.818.907 |
| Kira tahsis bedeli | 4.476.024 | 4.643.350 | 895.205 | 928.670 |
| Dava gider karşılıkları | 3.202.348 | 1.383.579 | 640.470 | 276.716 |
| Diğer | 27.176.025 | 25.017.557 | 5.435.203 | 5.003.512 |
| Ertelenmiş vergi varlıkları | 1.090.262.515 | 1.165.431.760 | 278.963.966 | 294.206.483 |
| Ertelenmiş vergi varlıkları, net | | | 237.963.174 | 244.963.987 |

Petkim Petrokimya Holding Anonim Şirketi ve Bağlı Ortaklıkları

1 OCAK - 31 ARALIK 2017 HESAP DÖNEMİNE AİT KONSOLİDE FİNANSAL TABLOLARA İLİŞKİN AÇIKLAYICI DİPNOTLAR

Tutarlar, aksi belirtilmedikçe, Türk Lirası ("TL") olarak gösterilmiştir.)

DİPNOT 20 - VERGİ VARLIK VE YÜKÜMLÜLÜKLER (Devamı)

31 Aralık 2017 ve 2016 tarihleri itibariyle vergi giderinin mutabakatı aşağıdaki gibidir:

| | 1 Ocak - 31 Aralık 2017 | 1 Ocak - 31 Aralık 2016 |
|--|----------------------------|----------------------------|
| Vergi öncesi kâr | 1.661.095.231 | 781.883.244 |
| Yürürlükteki vergi oranı vergi oranı | 20% | %20 |
| Yürürlükteki vergi oranı kullanılarak hesaplanan vergi gideri | (332.219.046) | (156.376.649) |
| Önemli mutabakat kalemleri: | | |
| Üzerinden ertelenmiş vergi hesaplanmayan, cari dönemde kullanılan mali zararların etkisi | - | 6.662.907 |
| Üzerinden ertelenmiş vergi hesaplanmayan mali zararların etkisi | (2.661.480) | - |
| Yatırım teşvik belgeleri kapsamında yaratılan vergi avantajı | 52.882.999 | 98.231.086 |
| Vergiye tabi olmayan gelirlerin etkisi | 8.356.195 | 1.898.119 |
| Kanunen kabul edilmeyen giderler | (3.410.011) | (3.400.477) |
| Ertelenmiş vergi yaratılmayan düzeltmelerin etkisi | 3.442.222 | 2.515.064 |
| Diğer | 1.958.261 | 274.052 |
| Kâr veya zarar tablosunda raporlanan toplam vergi geliri (gideri) | (271.650.860) | (50.195.898) |

Ertelenmiş vergi hareket tablosu aşağıda belirtilmiştir:

| | 2017 | 2016 |
|---|--------------------|--------------------|
| 1 Ocak | 244.963.987 | 133.346.497 |
| Kâr veya zarar tablosuna yansıtılan | (23.124.773) | 112.834.788 |
| Diğer kapsamlı gelir tablosuna yansıtılan | 1.598.353 | (1.217.298) |
| Yabancı para çevrim farkları | 14.525.607 | |
| 31 Aralık | 237.963.174 | 244.963.987 |

Grup, PTA kapasite artışı projesi kapsamında T.C. Ekonomi Bakanlığı'ndan 4 Ocak 2013 tarihinde stratejik yatırım teşvik belgesi almıştır. Grup, stratejik yatırım teşviği kapsamında yatırım döneminde yapmakta olduğu harcamaların %50'sini vergi oranından %90'ı oranında indirim konusu yapabilecektir. 20 Nisan 2015 tarihinde T.C. Ekonomi Bakanlığı'na yapılan müracaata istinaden RES yatırımı, stratejik teşvik belgesi kapsamına alınmıştır. Belge kapsamında yapılan harcamaların %22,2'si vergi indirimi kapsamındadır. Grup 31 Aralık 2017 tarihi itibariyle söz konusu stratejik yatırım belgesi kapsamında toplam 274.177.812 TL yatırım harcaması gerçekleşmiştir. Bu kapsamda Grup'un, 31 Aralık 2017 tarihi itibariyle gelecek dönemlerde kullanabileceği 43.349.669 TL tutarında ertelenmiş vergi varlığı bulunmaktadır.

Grup, fabrika modernizasyonları kapsamında T.C. Ekonomi Bakanlığı'ndan 15 Haziran 2012 tarihinde bölgesel yatırım teşvik belgesi almıştır. Grup, bölgesel yatırım teşviği kapsamında yatırım döneminde yapmakta olduğu harcamaların %15'inin vergi oranının %50'si oranında indirim konusu yapabilecektir. Grup'un 31 Aralık 2017 tarihi itibariyle söz konusu bölgesel yatırım belgesi kapsamında toplam 235.601.193 TL tutarında yatırım harcaması gerçekleştirmiştir. Bu kapsamda Grup'un, 31 Aralık 2017 tarihi itibariyle gelecek dönemlerde kullanabileceği 8.219.071 TL tutarında ertelenmiş vergi varlığı bulunmaktadır.

Petkim Petrokimya Holding Anonim Şirketi ve Bağlı Ortaklıkları

1 OCAK - 31 ARALIK 2017 HESAP DÖNEMİNE AİT KONSOLİDE FİNANSAL TABLOLARA İLİŞKİN AÇIKLAYICI DİPNOTLAR

Tutarlar, aksi belirtilmedikçe, Türk Lirası ("TL") olarak gösterilmiştir.)

DİPNOT 20 - VERGİ VARLIK VE YÜKÜMLÜLÜKLER (Devamı)

Grup, Liman projesi kapsamında T.C. Ekonomi Bakanlığı'ndan 20 Kasım 2014 tarihinde büyük ölçekli yatırım teşvik belgesi almıştır. Grup, bu teşvik kapsamında yatırım döneminde yapmakta olduğu harcamaların %25'ini vergi oranının %50'si oranında indirim konusu yapabilecektir. Grup'un 31 Aralık 2017 tarihi itibarıyla, söz konusu teşvik kapsamında toplam yatırım harcaması 752.936.648 TL'dir. Bu kapsamda Grup'un, 31 Aralık 2017 tarihi itibarıyla gelecek dönemlerde kullanabileceği 188.234.162 TL tutarında ertelenmiş vergi varlığı bulunmaktadır.

Grup yönetimi, 31 Aralık 2017 tarihi itibarı ile yapmış olduğu projeksiyonlar sonucu, gelecekte oluşması beklenen mali kârların indiriminde kullanılması öngörülen toplam yatırım teşvik belgeleri kapsamında yapılan toplam yatırım harcamaları 894.457.188 TL'dir (31 Aralık 2016: 947.460.922 TL).

DİPNOT 21 - HASILAT VE SATIŞLARIN MALİYETİ

| | 1 Ocak - 31 Aralık 2017 | 1 Ocak - 31 Aralık 2016 |
|------------------------------------|----------------------------|----------------------------|
| Yurtiçi satışlar | 4.726.838.880 | 3.206.977.195 |
| Yurtdışı satışlar | 2.754.187.136 | 1.367.236.573 |
| Diğer satışlar | 39.960.174 | 30.995.483 |
| Satışlardan indirimler (-) | (157.161.710) | (72.618.629) |
| Net satış geliri | 7.363.824.480 | 4.532.590.622 |
| Direkt ilk madde malzeme kullanımı | (3.942.755.516) | (2.551.956.008) |
| Satılan ticari malların maliyeti | (778.554.080) | (383.046.853) |
| Enerji | (381.284.120) | (320.841.953) |
| İşçilik gideri | (251.300.764) | (198.593.556) |
| Amortisman ve itfa payları | (150.850.237) | (105.462.778) |
| Diğer | (1.119.842) | (14.870.649) |
| Satışların maliyeti | (5.505.864.559) | (3.574.771.797) |

DİPNOT 22 - GENEL YÖNETİM GİDERLERİ

| | 1 Ocak - 31 Aralık 2017 | 1 Ocak - 31 Aralık 2016 |
|--------------------------------|----------------------------|----------------------------|
| Personel giderleri | (76.801.300) | (53.020.777) |
| Dışarıdan sağlanan hizmetler | (74.521.908) | (40.362.019) |
| Enerji gideri | (10.663.255) | (11.574.115) |
| Amortisman ve itfa payları | (8.789.436) | (7.943.247) |
| Vergi, resim ve harçlar | (6.736.859) | (6.573.965) |
| Diğer | (23.425.495) | (18.669.180) |
| Genel Yönetim Giderleri | (200.938.253) | (138.143.303) |

Petkim Petrokimya Holding Anonim Şirketi ve Bağlı Ortaklıkları

1 OCAK - 31 ARALIK 2017 HESAP DÖNEMİNE AİT KONSOLİDE FİNANSAL TABLOLARA İLİŞKİN AÇIKLAYICI DİPNOTLAR

Tutarlar, aksi belirtilmedikçe, Türk Lirası ("TL") olarak gösterilmiştir.)

DİPNOT 23 - PAZARLAMA, SATIŞ VE DAĞITIM GİDERLERİ

| | 1 Ocak - 31 Aralık 2017 | 1 Ocak - 31 Aralık 2016 |
|------------------------------|----------------------------|----------------------------|
| Dışarıdan sağlanan hizmetler | (33.590.978) | (23.782.074) |
| Personel giderleri | (14.895.895) | (11.952.846) |
| Amortisman ve itfa payları | (1.394.588) | (772.786) |
| Diğer | (9.558.255) | (5.768.515) |
| | (59.439.716) | (42.276.221) |

DİPNOT 24 - ARAŞTIRMA VE GELİŞTİRME GİDERLERİ

| | 1 Ocak - 31 Aralık 2017 | 1 Ocak - 31 Aralık 2016 |
|------------------------------|----------------------------|----------------------------|
| Personel giderleri | (11.644.197) | (9.478.000) |
| Dışarıdan sağlanan hizmetler | (1.248.475) | (1.060.937) |
| Amortisman ve itfa payları | (980.768) | (886.846) |
| Diğer | (3.294.523) | (1.356.836) |
| | (17.167.963) | (12.782.619) |

DİPNOT 25 - ESAS FAALİYETLERDEN DİĞER GELİR VE GİDERLER

a) Esas faaliyetlerden diğer gelirler:

| | 1 Ocak - 31 Aralık 2017 | 1 Ocak - 31 Aralık 2016 |
|---|----------------------------|----------------------------|
| Kur farkı gelirleri | 110.404.540 | 64.281.977 |
| Ticari alacaklar vade farkı geliri | 54.240.337 | 44.869.477 |
| Verilen avanslara ilişkin değer düşüklüğü karşılığının iptali | 31.807.000 | - |
| Kira gelirleri | 10.755.988 | 11.841.318 |
| Ticari borç reeskont geliri | 3.710.679 | 370.037 |
| Diğer | 19.854.963 | 9.934.537 |
| | 230.773.507 | 131.297.346 |

b) Esas faaliyetlerden diğer giderler:

| | | |
|---|----------------------|----------------------|
| Kur farkı gideri | (88.193.798) | (73.171.696) |
| Ticari alacak reeskont gideri | (12.507.504) | (9.094.381) |
| Şüpheli alacak karşılığı | (9.361.322) | (2.409.040) |
| Ticari borç vade farkı gideri | (3.645.082) | (4.813.880) |
| Verilen avanslara ilişkin değer düşüklüğü karşılığı | - | (31.807.000) |
| Diğer | (43.631.664) | (10.119.681) |
| | (157.339.370) | (131.415.678) |

Petkim Petrokimya Holding Anonim Şirketi ve Bağlı Ortaklıkları

1 OCAK - 31 ARALIK 2017 HESAP DÖNEMİNE AİT KONSOLİDE FİNANSAL TABLOLARA İLİŞKİN AÇIKLAYICI DİPNOTLAR

Tutarlar, aksi belirtilmedikçe, Türk Lirası ("TL") olarak gösterilmiştir.)

DİPNOT 26 - YATIRIM FAALİYETLERİNDEN GELİRLER/(GİDERLER)**a) Yatırım faaliyetlerinden gelirler**

| | 1 Ocak - 31 Aralık 2017 | 1 Ocak - 31 Aralık 2016 |
|-------------------------------|----------------------------|----------------------------|
| Kira gelirleri | 18.243.790 | 16.756.265 |
| Maddi duran varlık satış kârı | 24.222.463 | 566.058 |
| | 42.466.253 | 17.322.323 |

b) Yatırım faaliyetlerinden giderler

| | | |
|------------------------------|------------------|--------------------|
| Duran varlık değer düşüklüğü | - | (2.667.127) |
| Diğer | (105.470) | (1.545.459) |
| | (105.470) | (4.212.586) |

DİPNOT 27 - FİNANSMAN GELİRLERİ/GİDERLERİ**a) Finansman gelirleri**

| | 1 Ocak - 31 Aralık 2017 | 1 Ocak - 31 Aralık 2016 |
|---------------------|----------------------------|----------------------------|
| Kur farkı gelirleri | 556.410.238 | 373.263.653 |
| Faiz gelirleri | 86.185.577 | 73.745.008 |
| Diğer | 5.018.478 | 4.885.142 |
| | 647.614.293 | 451.893.803 |

b) Finansman giderleri

| | | |
|--|----------------------|----------------------|
| Kur farkı giderleri | (566.312.134) | (410.107.698) |
| Faiz giderleri | (95.251.509) | (28.286.553) |
| Çalışanlara sağlanan faydalara ilişkin faiz maliyeti | (9.950.637) | (7.602.130) |
| Komisyon giderleri | (6.230.488) | (1.622.265) |
| Diğer | (4.983.204) | - |
| | (682.727.972) | (447.618.646) |

Petkim Petrokimya Holding Anonim Şirketi ve Bağlı Ortaklıkları

1 OCAK - 31 ARALIK 2017 HESAP DÖNEMİNE AİT KONSOLİDE FİNANSAL TABLOLARA İLİŞKİN AÇIKLAYICI DİPNOTLAR

Tutarlar, aksi belirtilmedikçe, Türk Lirası ("TL") olarak gösterilmiştir.)

DİPNOT 28 - PAY BAŞINA KAZANÇ

| | 1 Ocak - 31 Aralık 2017 | 1 Ocak - 31 Aralık 2016 |
|--|----------------------------|----------------------------|
| Ana ortaklığa ait net ,dönem kârı | 1.401.959.498 | 725.786.278 |
| Çıkarılmış adi hisselerin ağırlıklı ortalama adedi bin adet) (her biri 1 Kr olmak üzere) | 150.000.000 | 150.000.000 |
| Pay başına kazanç (Kuruş) | 0,9346 | 0,4839 |

DİPNOT 29 - İLİŞKİLİ TARAF AÇIKLAMALARI

31 Aralık 2017 ve 31 Aralık 2016 tarihleri itibariyle ilişkili taraflardan alacaklar ve ilişkili taraflara borçlar bakiyeleri ile dönem içlerinde ilişkili taraflarla yapılan önemli işlemlerin özeti aşağıda sunulmuştur:

i) İlişkili tarafların bakiyeleri

a) İlişkili taraflardan kısa vadeli diğer alacaklar:

| | 31 Aralık 2017 | 31 Aralık 2016 |
|---|--------------------|-------------------|
| STEAŞ ⁽¹⁾ | 541.651.644 | 13.169.638 |
| SOCAR Turkey Petrokimya A.Ş. ⁽¹⁾ | 223.250.122 | - |
| SCR Gayrimenkul A.Ş. ⁽²⁾ | 68.432.330 | - |
| SOCAR Turkey Akaryakıt Depolama A.Ş. ⁽²⁾ | 3.898 | - |
| TANAP Doğalgaz İletişim A.Ş. ⁽²⁾ | 1.389 | 1.508 |
| STAR ⁽²⁾ | - | 1.149.900 |
| | 833.339.383 | 14.321.046 |

b) İlişkili taraflardan uzun vadeli diğer alacaklar:

| | | |
|--|-------------------|--------------------|
| SOCAR Power Enerji Yatırımları A.Ş. ⁽²⁾ | 75.290.079 | 66.429.849 |
| STEAŞ ⁽¹⁾ | - | 356.875.812 |
| | 75.290.079 | 423.305.661 |

31 Aralık 2017 tarihi itibariyle ilişkili taraflardan TL ve ABD Doları cinsinden diğer alacaklar için uygulanan ağırlıklı ortalama etkin faiz oranı sırasıyla %17,11 ve %5,39'dur.

Socar Power Enerji Yatırımları A.Ş.'den olan alacağın 63.069.878 TL'lik kısmı arsa satışı ve kira alacağından, 12.220.201 TL'lik kısmı faiz ve diğer alacaklardan oluşmaktadır.

⁽¹⁾ Şirket ortakları

⁽²⁾ Şirket ortakları veya Socar'ın bağlı ortaklıkları

Petkim Petrokimya Holding Anonim Şirketi ve Bağlı Ortaklıkları

1 OCAK - 31 ARALIK 2017 HESAP DÖNEMİNE AİT KONSOLİDE FİNANSAL TABLOLARA İLİŞKİN AÇIKLAYICI DİPNOTLAR

Tutarlar, aksi belirtilmedikçe, Türk Lirası ("TL") olarak gösterilmiştir.)

DİPNOT 29 - İLİŞKİLİ TARAF AÇIKLAMALARI (Devamı)

c) İlişkili taraflara kısa vadeli ticari borçlar:

| | 31 Aralık 2017 | 31 Aralık 2016 |
|---|-------------------|-------------------|
| STEAŞ ⁽¹⁾ | 29.558.516 | 404.943 |
| Azoil Petrolcülük A.Ş. ⁽²⁾ | 408.186 | 284.141 |
| SOCAR Turkey Akaryakıt Depolama A.Ş. ⁽²⁾ | 77.351 | - |
| SOCAR Power Enerji Yatırımları A.Ş. ⁽²⁾ | - | 1.474 |
| Petrokim Trading Ltd. ("Petrokim") ⁽²⁾ | - | 3.675.964 |
| SOCAR Gaz Ticareti A.Ş. ⁽²⁾ | - | 25.217.360 |
| STAR ⁽²⁾ | - | 955 |
| | 30.044.053 | 29.584.837 |

İlişkili taraflara kısa vadeli borçlar ağırlıklı olarak doğalgaz, akaryakıt ve ticari ürün alımlarından kaynaklanmaktadır. İlişkili taraflara olan kısa vadeli borçların ortalama vadesi 6 gündür (31 Aralık 2016 - 15 gün).

d) İlişkili taraflara diğer borçlar:

| | | |
|----------------------------------|-------------------|-------------------|
| STAR ⁽²⁾ | 28.961.902 | 26.363.285 |
| Ortaklara borçlar ⁽¹⁾ | 87.117 | 87.116 |
| | 29.049.019 | 26.450.401 |

e) İlişkili taraflardan kısa vadeli ertelenmiş gelirler

| | | |
|--|------------------|------------------|
| STAR ⁽²⁾ | 4.176.411 | 4.188.726 |
| SOCAR Power Enerji Yatırımları A.Ş. ⁽²⁾ | - | 9.374 |
| | 4.176.411 | 4.198.100 |

f) İlişkili taraflardan uzun vadeli ertelenmiş gelirler

| | | |
|---------------------|------------------|------------------|
| STAR ⁽²⁾ | 5.095.099 | 8.829.511 |
| | 5.095.099 | 8.829.511 |

g) İlişkili taraflara kısa vadeli peşin ödenmiş giderler

| | | |
|----------------------|------------------|-------------------|
| STAR ⁽²⁾ | 5.399.008 | 12.878.087 |
| STEAŞ ⁽¹⁾ | 50.271 | - |
| | 5.449.279 | 12.878.087 |

h) İlişkili taraflara uzun vadeli peşin ödenmiş giderler

| | | |
|----------------------|-------------------|------------------|
| STAR ⁽²⁾ | 20.998.726 | 4.292.696 |
| STEAŞ ⁽¹⁾ | 89.300 | - |
| | 21.088.026 | 4.292.696 |

⁽¹⁾ Şirket ortakları

⁽²⁾ Şirket ortakları veya Socar'ın bağlı ortaklıkları

Petkim Petrokimya Holding Anonim Şirketi ve Bağlı Ortaklıkları

1 OCAK - 31 ARALIK 2017 HESAP DÖNEMİNE AİT KONSOLİDE FİNANSAL TABLOLARA İLİŞKİN AÇIKLAYICI DİPNOTLAR

Tutarlar, aksi belirtilmedikçe, Türk Lirası ("TL") olarak gösterilmiştir.)

DİPNOT 29 - İLİŞKİLİ TARAF AÇIKLAMALARI (Devamı)

ii) İlişkili taraflar ile olan işlemler

a) İlişkili taraflarla yapılan işlemlerden oluşan diğer gelirler/(giderler), yatırım faaliyetlerinden gelirler/(giderler) ve finansal gelirler/(giderler) net:

| | 1 Ocak - 31 Aralık 2017 | 1 Ocak - 31 Aralık 2016 |
|---|----------------------------|----------------------------|
| STEAŞ ⁽¹⁾ | 46.130.549 | 72.913.287 |
| SCR Gayrimenkul A.Ş. ⁽²⁾ | 29.473.202 | - |
| SOCAR Power Enerji Yatırımları A.Ş. ⁽²⁾ | 8.222.717 | 12.980.191 |
| SOCAR Turkey Petrokimya A.Ş. ⁽¹⁾ | 5.128.582 | - |
| STAR ⁽²⁾ | 4.996.762 | 3.688.064 |
| Petkim ⁽²⁾ | 139.243 | (1.557.210) |
| SOCAR Turkey Akaryakıt Depolama A.Ş. ⁽²⁾ | 19.111 | - |
| Azoil Petrolcülük A.Ş. ⁽²⁾ | 3.019 | (768) |
| SOCAR Azerikimya Production Union ⁽²⁾ | (108) | (466) |
| Socar Gaz Ticareti A.Ş. ⁽²⁾ | (162.184) | (40.372) |
| Socar Turkey Petrol Ener. Dağ. ⁽²⁾ | (597.397) | - |
| | 93.353.496 | 87.982.726 |

Grup, SOCAR Power Enerji A.Ş.'den olan TL alacakları için %17,14 ve %17,39 Amerikan Doları alacakları için %4,56 ve %5,39 oranında, SOCAR Turkey Enerji A.Ş.'den olan TL alacakları için %17,14 Amerikan Doları alacakları için %5,39 oranında faiz geliri elde etmektedir. STAR'dan kaynaklı gelirlerin 3.525 TL'si kur farkı gelirlerinden ve 4.993.237 TL'si diğer gelirlerden, STEAŞ'tan elde edilen gelirlerin 26.555.588 TL'si alacak faiz gelirlerinden, 19.536.900 TL'si kur farkı gelirlerinden ve 38.061 TL'si diğer gelirlerden oluşmaktadır. SOCAR Power Enerji Yatırımları A.Ş.'den elde edilen gelirlerin 4.238.338 TL'si kur farkı gelirlerinden, 3.983.413 TL'si faiz gelirlerinden ve 966 TL'si diğer gelirlerden oluşmaktadır.

b) İlişkili taraflardan kira ve hizmet alımları:

| | | |
|--|-------------------|-------------------|
| STAR ⁽²⁾ | 43.190.861 | 54.617.364 |
| STEAŞ ⁽¹⁾ | 36.071.071 | 14.039.230 |
| SOCAR Power Enerji Yatırımları A.Ş. ⁽²⁾ | 66.792 | 1.323.074 |
| | 79.328.724 | 69.979.668 |

STAR'dan yapılan kira ve hizmet alımlarının 12.878.087 TL'si nafta tankı kirasından, 3.295.022 TL'si işgücü alımlarından ve 27.017.752 TL'si yatırımlar kapsamında alınan mühendislik ve diğer alımlardan oluşmaktadır. STEAŞ'tan yapılan hizmet alımlarından 9.533.156 TL'si Grup adına çalışan STEAŞ personeli için kesilen işgücü faturalarından, bu çalışanların masraflarından ve 26.537.915 TL'si diğer alımlardan oluşmaktadır.

⁽¹⁾ Şirket ortakları

⁽²⁾ Şirket ortakları veya Socar'ın bağlı ortaklıkları

Petkim Petrokimya Holding Anonim Şirketi ve Bağlı Ortaklıkları

1 OCAK - 31 ARALIK 2017 HESAP DÖNEMİNE AİT KONSOLİDE FİNANSAL TABLOLARA İLİŞKİN AÇIKLAYICI DİPNOTLAR

Tutarlar, aksi belirtilmedikçe, Türk Lirası ("TL") olarak gösterilmiştir.)

DİPNOT 29 - İLİŞKİLİ TARAF AÇIKLAMALARI (Devamı)

c) İlişkili taraflardan mal alımları:

| | 1 Ocak - 31 Aralık 2017 | 1 Ocak - 31 Aralık 2016 |
|--|----------------------------|----------------------------|
| Petrokim ⁽²⁾ | 333.600.897 | 154.803.369 |
| SOCAR Turkey Petrokimya A.Ş. ⁽¹⁾ | 330.439.735 | - |
| SOCAR Logistics DMCC ⁽²⁾ | 52.972.645 | - |
| SOCAR Turkey Petrol Enerji Dağıtım A.Ş. ⁽²⁾ | 30.392.393 | 6.888.558 |
| Azoil Petrolcülük A.Ş. ⁽²⁾ | 1.949.192 | 1.318.812 |
| SOCAR Gaz Ticareti A.Ş. ⁽²⁾ | - | 270.118.217 |
| | 749.354.862 | 433.128.956 |

31 Aralık 2017 tarihinde sona eren ara hesap döneminde ilişkili taraflarca yapılan alımlar, ticari ürünler, doğal gaz ve yakıt alımlarından oluşmaktadır.

d) İlişkili taraflara mal ve hizmet satışları:

| | | |
|---|------------------|------------------|
| STAR ⁽²⁾ | 5.068.413 | 3.936.229 |
| STEAŞ ⁽¹⁾ | 212.021 | 215.456 |
| SOCAR Turkey Akaryakıt Depolama A.Ş. ⁽²⁾ | 8.261 | - |
| SOCAR Power Enerji Yatırımları A.Ş. ⁽²⁾ | - | 2.134 |
| Petrokim ⁽²⁾ | - | 1.416.718 |
| TANAP Doğalgaz İletişim A.Ş. ⁽²⁾ | - | 275 |
| | 5.288.695 | 5.570.812 |

e) İlişkili taraflardan kira gelirleri:

| | | |
|---|-------------------|-------------------|
| STAR ⁽²⁾ | 23.105.297 | 19.314.475 |
| SOCAR Turkey Akaryakıt Depolama A.Ş. ⁽²⁾ | 331.292 | - |
| Socar Power Enerji Yatırımları A.Ş. ⁽²⁾ | 8.521 | 21.296 |
| Socar Teknolojik Çözümler A.Ş. ⁽²⁾ | - | 848 |
| | 23.445.110 | 19.336.619 |

⁽¹⁾ Şirket ortakları

⁽²⁾ Şirket ortakları veya Socar'ın bağlı ortaklıkları

Petkim Petrokimya Holding Anonim Şirketi ve Bağlı Ortaklıkları

1 OCAK - 31 ARALIK 2017 HESAP DÖNEMİNE AİT KONSOLİDE FİNANSAL TABLOLARA İLİŞKİN AÇIKLAYICI DİPNOTLAR

Tutarlar, aksi belirtilmedikçe, Türk Lirası ("TL") olarak gösterilmiştir.)

DİPNOT 29 - İLİŞKİLİ TARAF AÇIKLAMALARI (Devamı)

f) Üst düzey yöneticilere sağlanan faydalar:

i. Üst düzey yöneticilere sağlanan kısa vadeli menfaatler:

| | 1 Ocak - 31 Aralık 2017 | 1 Ocak - 31 Aralık 2016 |
|--|----------------------------|----------------------------|
| Maaş, yolluk ve kıdeme teşvik primi ödemeleri | 13.656.632 | 9.832.237 |
| ii. Üst düzey yöneticilere sağlanan uzun vadeli menfaatler: | | |
| Yıllık izin ücreti karşılığı | 777.268 | 369.640 |
| Kıdem tazminatı karşılığı | 169.412 | 59.492 |
| Kıdeme teşvik primi karşılığı | 91.674 | - |
| | 1.038.354 | 429.132 |
| | 14.694.986 | 10.261.369 |

Grup, genel müdür, genel müdür yardımcıları ile yönetim ve denetim kurulu üyelerini üst düzey yöneticiler olarak tanımlamaktadır. Üst düzey yöneticilere sağlanan faydalar Grup'un üst yönetime yaptığı ücret ve yolluk ödemelerini, kıdem tazminatı, kıdeme teşvik primi, yıllık izin ücreti ödemelerini ve bunlara ait ayrılan karşılıkların ilgili yıla ilişkili kısmını içermektedir.

DİPNOT 30 - TAAHHÜTLER

a) Taahhütler

Grup, hammadde arz güvenliğini sağlamak ve maliyetlerini azaltmak amacıyla ana hissedarı SOCAR Turkey Enerji A.Ş.'nin ana hissedarı olduğu STAR Rafineri A.Ş.'nin Petkim yarımadasında kuracağı STAR Rafinerisinden 20 yıl süreyle, 270.000 ton karışık kesilen ve yıllık yaklaşık 1.600.000 tona kadar nafta alınması yönünde 25 Temmuz 2014 tarihinde bir sözleşme imzalanmıştır. Ayrıca aynı tarihte STAR Rafineri A.Ş. ile işbirliği anlaşması imzalanmış olup bu anlaşma ile Grup, STAR Rafineri A.Ş.'nin Petkim Yarımadası'nda kuracağı STAR Rafinerisi A.Ş.'ye 20 yıl süreyle buhar satışı yapacak, katı ve tehlikeli atık bertarafı, geçici görevle işçi tedariki ve güvenlik hizmeti sağlayacaktır.

Petkim Petrokimya Holding Anonim Şirketi ve Bağlı Ortaklıkları

1 OCAK - 31 ARALIK 2017 HESAP DÖNEMİNE AİT KONSOLİDE FİNANSAL TABLOLARA İLİŞKİN AÇIKLAYICI DİPNOTLAR

Tutarlar, aksi belirtilmedikçe, Türk Lirası ("TL") olarak gösterilmiştir.)

DİPNOT 31 - KARŞILIKLAR, KOŞULLU VARLIK VE YÜKÜMLÜLÜKLER

a) Kısa vadeli borç karşılıkları:

| | 31 Aralık 2017 | 31 Aralık 2016 |
|-------------------|-------------------|------------------|
| Dava karşılıkları | 3.202.348 | 1.383.579 |
| Diğer | 17.727.930 | - |
| | 20.930.278 | 1.383.579 |

b) Alınan teminatlar:

| | | |
|---|----------------------|----------------------|
| DSTS kapsamında banka teminatları | 633.725.157 | 491.942.679 |
| Müşterilerden alınan banka teminat mektupları | 439.350.252 | 288.961.642 |
| Alacak sigortası | 184.813.942 | 84.503.722 |
| Tedarikçilerden alınan teminat mektupları | 144.219.455 | 183.424.856 |
| Akreditifler | 134.134.333 | 96.013.037 |
| İpotek | 2.000.000 | 2.000.000 |
| Alınan poliçeler | - | 1.502.374 |
| | 1.538.243.139 | 1.148.348.310 |

c) Verilen teminatlar:

| | | |
|---------------------------------|----------------------|----------------------|
| Bankalara verilen teminatlar | 1.204.129.437 | 585.141.407 |
| Bankalara verilen ipotekler (*) | 799.642.800 | 867.787.728 |
| Gümrük müdürlükleri | 69.254.203 | 50.099.000 |
| Diğer | 91.310.429 | 123.458.142 |
| | 2.164.336.869 | 1.626.486.277 |

(*) 350 milyon ABD Doları tutarındaki ipotek, 31 Aralık 2017 tarihi itibarıyla 212 milyon ABD doları tutarında liman yatırım borcu ile ilgilidir.

d) Devam etmekte olan dava ve incelemeler

Grup'a, 2014 yılında ithal ettiği Pygas'ın ÖTV'li bir Gümrük Tarife İstatistik Pozisyonu ("GTİP") numarasına sahip olduğu yönünde 2014 yılı içerisinde Gümrük İdaresi'nce ek KDV tahakkuku ve para cezası tebliğ edilmiştir. Grup, söz konusu cezalara itiraz etmiş, itirazın kabul edilmemesi üzerine dava yoluna gitmiştir.

Söz konusu davalar devam ederken TC. Maliye Bakanlığı'nca, Pygas üretimleri ile ilgili olarak, Pygas'ın ÖTV'li bir GTİP numarasına sahip olduğu iddiası ile 2014 yılı için ÖTV konusunda sınırlı vergi incelemesi başlatılmış olup inceleme sonucunda 25 Ağustos 2017 tarihinde Grup'a 66 milyon TL ÖTV cezası ve 99 milyon TL tutarında vergi ziyası cezası ve gecikme faizi tebliğ edilmiştir. Bununla birlikte 31 Aralık 2017 tarihi itibarıyla aynı konuya istinaden vergi incelemesi 2013, 2015 ve 2016 yıllarına ilişkin de devam etmekte olup Grup yönetimi tarafından ilgili dönemlere ait herhangi bir tebligat alınmamıştır.

Bu sırada 2017 yılı içerisinde, ithal Pygas ile ilgili olarak devam eden üç davadan ikisi yerel vergi mahkemelerinde Grup lehine, ürünün ÖTV'li bir GTİP numarasına sahip olmadığı yönünde sonuçlanmış, üçüncü davada ise ürünün ÖTV'li olduğuna karar verilmiş ancak ceza haksız bulunmuştur. Ardından 28 Eylül 2017 tarihinde Bölge İdare Mahkemesi'nde ("İstinaf Mahkemesi") ürünün ÖTV'li bir GTİP numarasına sahip olmadığı kararına varılmış davaların tamamı Grup lehine sonuçlanmış olup dava Danıştay'a taşınmıştır.

Petkim Petrokimya Holding Anonim Şirketi ve Bağlı Ortaklıkları

1 OCAK - 31 ARALIK 2017 HESAP DÖNEMİNE AİT KONSOLİDE FİNANSAL TABLOLARA İLİŞKİN AÇIKLAYICI DİPNOTLAR

Tutarlar, aksi belirtilmedikçe, Türk Lirası ("TL") olarak gösterilmiştir.)

DİPNOT 31 - KARŞILIKLAR, KOŞULLU VARLIK VE YÜKÜMLÜLÜKLER (Devamı)

Bu yargı süreci sonucunda, Grup, PYGAS'ın Gümrük idaresinin iddia ettiği ÖTV'li GTİP numarasına sahip olmadığı, Grup'un iddia ettiği ÖTV'siz GTİP numarasına sahip olduğu kararının verilmesini beklemektedir.

Grup yönetimi ve hukuk danışmaları, Pygas'ın ÖTV'siz GTIP numarasına sahip olduğunun İstinaf Mahkemesi tarafından onanması sonrasında T.C. Maliye Bakanlığı'nın tebliğ ettiği vergi aslı ve cezasının da uzlaşma ve/veya dava yoluyla finansal açıdan önemli bir risk yaratmayacak şekilde sonuçlanacağını öngörmektedir.

Grup tarafından verilen teminat, rehin ve ipotek ("TRİ")'ler:

| | 31 Aralık 2017 | 31 Aralık 2016 |
|---|----------------------|----------------------|
| A. Kendi tüzel kişiliği adına vermiş olduğu TRİ'lerin toplam tutarı | 1.364.694.069 | 758.698.549 |
| B. Tam konsolidasyon kapsamına dahil edilen ortaklıklar lehine vermiş olduğu TRİ'lerin toplam tutarı | 799.642.800 | 691.827.728 |
| C. Olağan ticari faaliyetlerinin yürütülmesi amacıyla diğer 3.kişilerin borcunu temin amacıyla vermiş olduğu TRİ'lerin toplam tutarı | - | 175.960.000 |
| D. Diğer verilen TRİ'lerin toplam tutarı | | |
| i. Ana ortak lehine vermiş olduğu TRİ'lerin toplam tutarı | - | - |
| ii. B ve C maddeleri kapsamına girmeyen diğer grup şirketleri lehine vermiş olduğu TRİ'lerin toplam tutarı | - | - |
| iii. C Maddesi kapsamına girmeyen 3. kişiler lehine vermiş olduğu TRİ'lerin toplam tutarı | - | - |
| | 2.164.336.869 | 1.626.486.277 |

Şirket'in %70 oranında pay sahibi olduğu Petlim Limancılık Ticaret A.Ş., yürüttüğü konteyner limanı projesi kapsamında, dış kaynak ihtiyacı için, Akbank T.A.Ş. ile 25 Mayıs 2015 tarihinde, ilk 3 yılı geri ödemesiz 13 yıl vadeli, 212 milyon ABD Doları tutarında proje finansmanı kredisi sözleşmesi imzalamıştır. Söz konusu kredi sözleşmesi ile Petkim kredi geri ödemesini garanti etmiş olup ayrıca Grup'un bünyesindeki Petlim Limancılık Ticaret A.Ş.'ye ait %70 oranındaki, 105 milyon TL hisse senedi rehin verilmiştir. Proje'nin faaliyet dönemi içinde geçerli olacak finansal rasyo yükümlülükleri bulunmaktadır. 20 Kasım 2015 tarihinde Petkim tarafından Petlim'e 5.650.000 TL bedelle satılan arazi üzerinde 350 milyon USD tutarında bir ipotek tesis edilmiştir.

31 Aralık 2017 ve 31 Aralık 2016 tarihleri itibariyle Grup'un konsolide finansal tablolarında yer almayıp, kira gelirlerine ilişkin yıllık gelir planları ve tutarları (iskonto edilmemiş) aşağıdaki gibidir:

e) Operasyonel kiralama gelirleri

| | | |
|-----------------|----------------------|----------------------|
| 0-5 yıl arası | 260.789.367 | 309.748.398 |
| 5-10 yıl arası | 922.891.620 | 860.108.807 |
| 10 yıl ve üzeri | 1.910.215.005 | 1.800.437.019 |
| Toplam | 3.093.895.992 | 2.970.294.224 |

Petkim Petrokimya Holding Anonim Şirketi ve Bağlı Ortaklıkları

1 OCAK - 31 ARALIK 2017 HESAP DÖNEMİNE AİT KONSOLİDE FİNANSAL TABLOLARA İLİŞKİN AÇIKLAYICI DİPNOTLAR

Tutarlar, aksi belirtilmedikçe, Türk Lirası ("TL") olarak gösterilmiştir.)

DİPNOT 32 - FİNANSAL ARAÇLARDAN KAYNAKLANAN RİSKLERİN NİTELİĞİ VE DÜZEYİ

a) Kredi riski:

Finansal araçları elinde bulundurmak, karşı tarafın anlaşmanın gereklerini yerine getirememesi riskini de taşımaktadır. Grup yönetimi bu riskleri, her anlaşmada bulunan karşı taraf (ilişkili taraflar hariç) için ortalama riski kısıtlayarak ve teminat alarak karşılamaktadır. Grup, satış politikası gereği, yapmış olduğu tüm satışlar için alacaklarının tamamı üzerinden %100'ü kadar teminatı istemektedir. Grup direkt müşterilerden doğabilecek bu riski belirlenen kredi limitlerini sık aralıklarla güncelleyerek yönetmektedir. Kredi limitlerinin kullanımı Grup tarafından sürekli olarak izlenmekte ve müşterinin finansal pozisyonu, geçmiş tecrübeler, piyasadaki bilinirlik ve diğer faktörler göz önüne alınarak müşterinin kredi kalitesi sürekli değerlendirilmektedir.

Petkim Petrokimya Holding Anonim Şirketi ve Bağlı Ortaklıkları

1 OCAK - 31 ARALIK 2017 HESAP DÖNEMİNE AİT KONSOLİDE FİNANSAL TABLOLARA İLİŞKİN AÇIKLAYICI DİPNOTLAR

Tutarlar, aksi belirtilmedikçe, Türk Lirası ("TL") olarak gösterilmiştir.)

DİPNOT 32 - FİNANSAL ARAÇLARDAN KAYNAKLANAN RİSKLERİN NİTELİĞİ VE DÜZEYİ (Devamı)

31 Aralık 2017 ve 2016 tarihleri itibariyle finansal araç türleri itibariyle maruz kalınan kredi riski analizi aşağıdaki gibidir:

| | 31 Aralık 2017 | | | 31 Aralık 2016 | | |
|--|--------------------------------------|---------------------------------|---------------------------|--------------------------------------|---------------------------------|---------------------------|
| | İlişkili taraflardan diğer alacaklar | Ticari alacaklar ⁽¹⁾ | Nakit ve nakit benzerleri | İlişkili taraflardan diğer alacaklar | Ticari alacaklar ⁽¹⁾ | Nakit ve nakit benzerleri |
| Raporlama günü itibari ile belirlenen maksimum kredi riski (A+B+C+D+E) ⁽²⁾ | 908.629.462 | 918.838.151 | 1.460.448.945 | 437.626.707 | 674.471.489 | 1.267.188.405 |
| - Maksimum kredi riskinin teminatlar ile güvence altına alınan bölümü | - | (812.144.582) | - | - | (543.663.924) | - |
| A. Değer düşüklüğüne uğramamış ve vadesi geçmemiş finansal varlıkların net defter değeri ⁽³⁾ | 908.629.462 | 890.499.799 | 1.460.448.945 | 437.626.707 | 658.268.403 | 1.267.188.405 |
| B. Koşulları yeniden görüşülmüş bulunan aksi takdirde vadesi geçmiş veya değer düşüklüğüne uğramış sayılacak finansal varlıkların defter değeri (3) | - | - | - | - | - | - |
| C. Vadesi geçmiş ancak değer düşüklüğüne uğramamış finansal varlıkların net defter değeri ⁽⁴⁾ | - | 28.338.352 | - | - | 16.203.086 | - |
| - Teminat vs. ile güvence altına alınmış kısım | - | (15.523.061) | - | - | (6.789.901) | - |
| D. Değer düşüklüğüne uğramış finansal varlıkların net defter değeri | - | - | - | - | - | - |
| - Vadesi geçmiş | - | 22.265.543 | - | - | 15.819.607 | - |
| - Değer düşüklüğü | - | (22.265.543) | - | - | (15.819.607) | - |
| - Teminat vs. ile güvence altına alınmış kısım | - | - | - | - | - | - |
| E. Bilanço dışı kredi riski içeren unsurlar | - | - | - | - | - | - |

⁽¹⁾ Grup'un ticari alacakları temel olarak termoplastik ve elyaf hammaddeleri satışlarından doğmaktadır.

⁽²⁾ İlgili tutarların belirlenmesinde, vadeli satışlardan kaynaklanan tahakkuk etmemiş finansal gelir, vadesi geçmiş ve geçmemiş alacakların güvence altına alınmamış kısımları dikkate alınmıştır.

⁽³⁾ Grup yönetimi geçmiş deneyimini göz önünde bulundurarak ilgili tutarların tahsilatında herhangi bir sorun ile karşılaşılacağını öngörmektedir.

⁽⁴⁾ Grup yönetimi geçmiş deneyimini göz önünde bulundurarak vadesi geçmiş finansal varlıkların tahsilatında herhangi bir sorun ile karşılaşılacağını öngörmekte olup ilgili tutarların yaşlandırması aşağıdaki gibidir:

Petkim Petrokimya Holding Anonim Şirketi ve Bağlı Ortaklıkları

1 OCAK - 31 ARALIK 2017 HESAP DÖNEMİNE AİT KONSOLİDE FİNANSAL TABLOLARA İLİŞKİN AÇIKLAYICI DİPNOTLAR

Tutarlar, aksi belirtilmedikçe, Türk Lirası ("TL") olarak gösterilmiştir.)

DİPNOT 32 - FİNANSAL ARAÇLARDAN KAYNAKLANAN RİSKLERİN NİTELİĞİ VE DÜZEYİ (Devamı)

| 31 Aralık 2017 | Alacaklar | | |
|--|-------------------|------------------|------------------|
| | İlişkili Taraflar | Diğer Taraflar | Toplam |
| Vadesi üzerinden 1 - 30 gün geçmiş | - | 9.212.903 | 9.212.903 |
| Vadesi üzerinden 1 - 3 ay geçmiş | - | 19.125.449 | 19.125.449 |
| Teminat ile güvence altına alınmış kısmı | - | (21.693.078) | (21.693.078) |
| | | 6.645.274 | 6.645.274 |

| 31 Aralık 2016 | Alacaklar | | |
|--|-------------------|------------------|------------------|
| | İlişkili Taraflar | Diğer Taraflar | Toplam |
| Vadesi üzerinden 1 - 30 gün geçmiş | - | 6.235.936 | 6.235.936 |
| Vadesi üzerinden 1 - 3 ay geçmiş | - | 1.013.659 | 1.013.659 |
| Vadesi üzerinden 3 ay ve üzeri geçmiş | - | 8.953.491 | 8.953.491 |
| Teminat ile güvence altına alınmış kısmı | - | (6.789.901) | (6.789.901) |
| | - | 9.413.185 | 9.413.185 |

b) Likidite riski:

İhtiyatlı likidite riski yönetimi, yeterli ölçüde nakit ve menkul kıymet tutmayı, yeterli miktarda kredi işlemleri ile fon kaynaklarının kullanılabilirliğini ve piyasa pozisyonlarını kapatabilme gücünü ifade eder.

Mevcut ve ilerideki muhtemel borç gereksinimlerinin fonlanabilme riski, Grup'un yeterli sayıda ve yüksek kalitedeki kredi sağlayıcılarının erişilebilirliğinin ve operasyonlardan yaratılan fonun yeterli miktarlarda olmasının sürekli kılınması suretiyle yönetilmektedir. Grup yönetimi, kesintisiz likiditasyonu sağlamak için müşteri alacaklarının vadesinde tahsil edilmesi konusunda yakın takip yapmakta, tahsilatlardaki gecikmenin Grup'a finansal herhangi bir yük getirmemesi için yoğun olarak çalışmakta ve bankalarla yapılan çalışmalar sonucunda Grup'un ihtiyaç duyması halinde kullanıma hazır nakdi ve gayri nakdi kredi limitleri belirlemektedir. 31 Aralık 2017 ve 2016 tarihleri itibarıyla finansal yükümlülük türleri itibarıyla maruz kalınan likidite riski analizi aşağıdaki gibidir:

| | 31 Aralık 2017 | | | | |
|------------------------------|----------------------|---------------------------------|--------------------|----------------------|----------------------|
| | Taşınan değer | Toplam nakit çıkışı (=I+II+III) | 3 aydan az (I) | 3 ay- 1 yıl (II) | 1 - 5 yıl (III) |
| Banka kredileri | 2.154.174.439 | 2.511.497.112 | 264.062.267 | 608.167.403 | 1.639.267.442 |
| Diğer finansal yükümlülükler | 797.891.365 | 807.019.986 | 75.193.846 | 731.826.140 | - |
| Ticari borçlar | 540.279.371 | 545.193.881 | 545.193.881 | - | - |
| İlişkili taraflara borçlar | 59.093.072 | 59.093.072 | 59.093.072 | - | - |
| | 3.551.438.247 | 3.922.804.051 | 943.543.066 | 1.339.993.543 | 1.639.267.442 |

Petkim Petrokimya Holding Anonim Şirketi ve Bağlı Ortaklıkları

1 OCAK - 31 ARALIK 2017 HESAP DÖNEMİNE AİT KONSOLİDE FİNANSAL TABLOLARA İLİŞKİN AÇIKLAYICI DİPNOTLAR

Tutarlar, aksi belirtilmedikçe, Türk Lirası ("TL") olarak gösterilmiştir.)

DİPNOT 32 - FİNANSAL ARAÇLARDAN KAYNAKLANAN RİSKLERİN NİTELİĞİ VE DÜZEYİ (Devamı)

| | 31 Aralık 2016 | | | | |
|--|----------------------|---------------------------------------|--------------------|----------------------|----------------------|
| | Taşınan değer | Toplam nakit çıkışı (=I+II+III) | 3 aydan az (I) | 3 ay - 1 yıl (II) | 1 - 5 yıl (III) |
| Sözleşmeye ilişkin vade tarihi: | | | | | |
| Banka kredileri | 1.689.668.988 | 2.015.677.276 | 236.811.004 | 332.457.426 | 1.446.408.846 |
| Diğer finansal yükümlülükler | 702.494.286 | 707.689.776 | 230.170.487 | 477.519.289 | - |
| Ticari borçlar | 382.784.233 | 383.020.718 | 372.544.153 | 10.476.565 | - |
| İlişkili taraflara borçlar | 56.035.238 | 56.200.024 | 56.200.024 | - | - |
| | 2.830.982.745 | 3.162.587.794 | 895.725.668 | 820.453.280 | 1.446.408.846 |

Aşağıdaki tablo Grup'un türev finansal araçlarını bilanço tarihi itibarıyla kalan vadeleri bazında analiz etmektedir. Tabloda gösterilen tutarlar sözleşmeye ilişkin iskonto edilmemiş nakit hareketleridir. 12 ay içerisinde vadesi gelecek olan tutarlar, iskonto edilmesi halinde ortaya çıkacak tutar önemli olmayacağı için taşınan değerinden gösterilmiştir.

| | 31 Aralık 2017 | | | | |
|--|------------------|---------------------------------------|-------------------|----------------------|--------------------|
| | Taşınan değer | Toplam nakit çıkışı (=I+II+III) | 3 aydan az (I) | 3 ay - 1 yıl (II) | 1 - 5 yıl (III) |
| Sözleşmeye ilişkin vade tarihi: | | | | | |
| Türev finansal araçlar | (6.739.314) | (6.162.805) | - | - | (6.162.805) |

| | 31 Aralık 2016 | | | | |
|--|------------------|---------------------------------------|-------------------|----------------------|--------------------|
| | Taşınan değer | Toplam nakit çıkışı (=I+II+III) | 3 aydan az (I) | 3 ay - 1 yıl (II) | 1 - 5 yıl (III) |
| Sözleşmeye ilişkin vade tarihi: | | | | | |
| Türev finansal araçlar | (1.992.914) | 241.677.232 | 156.918.557 | 95.822.267 | (11.063.592) |

c) Piyasa riski:

i) Döviz kuru riski

Grup, döviz cinsinden borçlu veya alacaklı bulunulan meblağların TL'ye çevrilmesinden dolayı kur değişikliklerinden doğan döviz kuru riskine maruz kalmaktadır. Grup, kur riskini azaltabilmek için döviz pozisyonunu dengeleme amaçlı bir politika izlemektedir. Mevcut riskler Grup'un Denetim Komitesi ve Yönetim Kurulu'nca yapılan düzenli toplantılarda izlenmekte ve Grup'un döviz pozisyonu yakından takip edilmektedir.

Grup'un üretim giderleri ve ithalat hacmi içinde önemli bir yer tutan hammadde, dövize endeksli bir maliyet kalemi olsa da, Grup'un ürün satış fiyatlarını döviz bazında belirliyor olması, nakit akışında kur riskini azaltan bir unsurdur.

Petkim Petrokimya Holding Anonim Şirketi ve Bağlı Ortaklıkları

1 OCAK - 31 ARALIK 2017 HESAP DÖNEMİNE AİT KONSOLİDE FİNANSAL TABLOLARA İLİŞKİN AÇIKLAYICI DİPNOTLAR

Tutarlar, aksi belirtilmedikçe, Türk Lirası ("TL") olarak gösterilmiştir.)

DİPNOT 32 - FİNANSAL ARAÇLARDAN KAYNAKLANAN RİSKLERİN NİTELİĞİ VE DÜZEYİ (Devamı)

Yabancı para pozisyonu tablosu

| | 31 Aralık 2017 | | | | 31 Aralık 2016 | | | |
|--|----------------------|----------------------|---------------------|---------------------|----------------------|----------------------|---------------------|--------------------|
| | TL karşılığı | ABD Doları | Avro | Diğer | TL karşılığı | ABD Doları | Avro | Diğer |
| 1. Ticari alacaklar | 493.826.212 | 99.357.199 | 26.367.134 | - | 390.148.989 | 93.945.230 | 16.048.124 | - |
| 2a. Parasal finansal varlıklar (kasa, banka hesapları dahil) | 1.673.012.346 | 421.153.442 | 18.631.455 | 332.327 | 1.013.602.609 | 263.001.335 | 23.733.204 | 497 |
| 2b. Parasal olmayan finansal varlıklar | - | - | - | - | - | - | - | - |
| 3. Dönen varlıklar (1+2) | 2.166.838.558 | 520.510.641 | 44.998.589 | 332.327 | 1.403.751.598 | 356.946.565 | 39.781.328 | 497 |
| 4. Ticari alacaklar | - | - | - | - | - | - | - | - |
| 5a. Parasal finansal varlıklar | 385.306.755 | 102.151.901 | - | - | 365.195.175 | 103.772.214 | - | - |
| 5b. Parasal olmayan finansal varlıklar | - | - | - | - | - | - | - | - |
| 6. Diğer | - | - | - | - | - | - | - | - |
| 7. Duran varlıklar (4+5+6) | 385.306.755 | 102.151.901 | - | - | 365.195.175 | 103.772.214 | - | - |
| 8. Toplam varlıklar (3+7) | 2.552.145.313 | 622.662.542 | 44.998.589 | 332.327 | 1.768.946.773 | 460.718.779 | 39.781.328 | 497 |
| 9. Ticari borçlar | 442.003.956 | 107.143.874 | 5.755.191 | 11.170.210 | 289.340.519 | 74.598.272 | 7.139.375 | 327.913 |
| 10. Finansal borçlar | 1.182.920.158 | 296.063.839 | 14.659.941 | - | 1.129.097.581 | 313.193.198 | 7.253.047 | - |
| 11a. Parasal olan diğer yükümlülükler | - | - | - | - | - | - | - | - |
| 11b. Parasal olmayan diğer yükümlülükler | - | - | - | - | - | - | - | - |
| 12. Kısa vadeli yükümlülükler (9+10+11) | 1.624.924.114 | 403.207.713 | 20.415.132 | 11.170.210 | 1.418.438.100 | 387.791.470 | 14.392.422 | 327.913 |
| 13. Ticari borçlar | - | - | - | - | - | - | - | - |
| 14. Finansal borçlar | 625.744.939 | 34.009.756 | 110.167.986 | - | 1.172.474.367 | 239.001.672 | 89.323.077 | - |
| 15a. Parasal olan diğer yükümlülükler | - | - | - | - | - | - | - | - |
| 15b. Parasal olmayan diğer yükümlülükler | - | - | - | - | - | - | - | - |
| 16. Uzun vadeli yükümlülükler (13+14+15a+15b) | 625.744.939 | 34.009.756 | 110.167.986 | - | 1.172.474.367 | 239.001.672 | 89.323.077 | - |
| 17. Toplam yükümlülükler (12+16) | 2.250.669.053 | 437.217.469 | 130.583.118 | 11.170.210 | 2.590.912.467 | 626.793.142 | 103.715.499 | 327.913 |
| 18. Bilanço dışı türev araçların net varlık/(yükümlülük) pozisyonu (18a-18b) | - | - | - | - | 325.687.680 | 87.275.000 | 5.000.000 | - |
| 18a. Aktif karakterli bilanço dışı döviz cinsinden türev ürünlerin tutarı | - | - | - | - | 325.687.680 | 87.275.000 | 5.000.000 | - |
| 18b. Pasif karakterli bilanço dışı döviz cinsinden türev ürünlerin tutarı | - | - | - | - | - | - | - | - |
| 19. Net yabancı para (yükümlülük)/ varlık pozisyonu (8-17+18) | 301.476.260 | 185.445.073 | (85.584.529) | (10.837.883) | (496.278.015) | (78.799.363) | (58.934.171) | (327.416) |
| 20. Parasal kalemler net yabancı para (yükümlülük/) varlık pozisyonu (TFRS7.B23) (=1+2a+4+5a-9-10-11a-13-14-15a) | 301.476.260 | 185.445.073 | (85.584.529) | (10.837.883) | (821.965.695) | (166.074.363) | (63.934.171) | (327.416) |
| 21. Döviz hedge'i için kullanılan finansal araçların 21. Döviz hedge'i için kullanılan finansal araçların toplam gerçeğe uygun değeri | - | - | - | - | 1.556.304 | 163.660 | 264.252 | - |
| 22. Döviz varlıklarının hedge edilen kısmının tutarı | - | - | - | - | 325.687.680 | 87.275.000 | 5.000.000 | - |
| 23. Döviz yükümlülüklerinin hedge edilen kısmının tutarı | - | - | - | - | - | - | - | - |
| 24. İhracat | 2.659.399.600 | 393.774.713 | 291.272.764 | 19.132.371 | 1.350.245.112 | 239.964.703 | 182.543.988 | 9.893.867 |
| 25. İthalat | 4.121.329.689 | 1.048.871.653 | 68.073.002 | 350.883.231 | 2.976.902.046 | 934.910.668 | 42.161.459 | 352.637.656 |

Petkim Petrokimya Holding Anonim Şirketi ve Bağlı Ortaklıkları

1 OCAK - 31 ARALIK 2017 HESAP DÖNEMİNE AİT KONSOLİDE FİNANSAL TABLOLARA İLİŞKİN AÇIKLAYICI DİPNOTLAR

Tutarlar, aksi belirtilmedikçe, Türk Lirası ("TL") olarak gösterilmiştir.

DİPNOT 32 - FİNANSAL ARAÇLARDAN KAYNAKLANAN RİSKLERİN NİTELİĞİ VE DÜZEYİ (Devamı)

Döviz kuru duyarlılık analizi tablosu

31 Aralık 2017

| | Kâr/(Zarar) | | Özkaynaklar | |
|--|---------------------------------|----------------------------------|---------------------------------|----------------------------------|
| | Yabancı paranın değer kazanması | Yabancı paranın değer kaybetmesi | Yabancı paranın değer kazanması | Yabancı paranın değer kaybetmesi |
| ABD Doları'nın TL karşısında %10 değişimi halinde: | | | | |
| 1- ABD Doları net varlık/yükümlülüğü | 69.948.027 | (69.948.027) | - | - |
| 2- ABD Doları riskinden korunan kısım (-) | - | - | - | - |
| 3- ABD Doları Net Etki (1+2) | | | | |
| Avro'nun TL karşısında %10 değişimi halinde: | | | | |
| 4- Avro net varlık/yükümlülüğü | (38.645.694) | 38.645.694 | - | - |
| 5- Avro riskinden korunan kısım (-) | - | - | - | - |
| 6- Avro Net Etki (4+5) | (38.645.694) | 38.645.694 | - | - |
| Diğer döviz kurlarının TL karşısında ortalama %10 değişimi halinde: | | | | |
| 7- Diğer döviz net varlık/yükümlülüğü | (1.154.707) | 1.154.707 | - | - |
| 8- Diğer döviz kuru riskinden korunan kısım (-) | - | - | - | - |
| 9- Diğer Döviz Varlıkları Net Etki (7+8) | (1.154.707) | 1.154.707 | - | - |
| Toplam (3+6+9) | 30.147.626 | (30.147.626) | - | - |

Petkim Petrokimya Holding Anonim Şirketi ve Bağlı Ortaklıkları

1 OCAK - 31 ARALIK 2017 HESAP DÖNEMİNE AİT KONSOLİDE FİNANSAL TABLOLARA İLİŞKİN AÇIKLAYICI DİPNOTLAR

Tutarlar, aksi belirtilmedikçe, Türk Lirası ("TL") olarak gösterilmiştir.)

DİPNOT 32 - FİNANSAL ARAÇLARDAN KAYNAKLANAN RİSKLERİN NİTELİĞİ VE DÜZEYİ (Devamı)

31 Aralık 2016

| | Kâr/(Zarar) | | Özkaynaklar | |
|---|---------------------------------|----------------------------------|---------------------------------|----------------------------------|
| | Yabancı paranın değer kazanması | Yabancı paranın değer kaybetmesi | Yabancı paranın değer kazanması | Yabancı paranın değer kaybetmesi |
| ABD Doları'nın TL karşısında %10 değişimi halinde: | | | | |
| 1- ABD Doları net varlık/yükümlülüğü | (58.444.890) | 58.444.890 | - | - |
| 2- ABD Doları riskinden korunan kısım (-) | 30.713.818 | (30.713.818) | - | - |
| 3- ABD Doları net etki (1+2) | | | | |
| Avro'nun TL karşısında %10 değişimi halinde: | | | | |
| 4- Avro net varlık/yükümlülüğü | (23.718.938) | 23.718.938 | - | - |
| 5- Avro riskinden korunan kısım (-) | 1.854.950 | (1.854.950) | - | - |
| 6- Avro net etki (4+5) | (21.863.988) | 21.863.988 | - | - |
| Diğer döviz kurlarının TL karşısında ortalama %10 değişimi halinde | | | | |
| 7- Diğer döviz net varlık/yükümlülüğü | (137.457) | 137.457 | - | - |
| 8- Diğer döviz kuru riskinden korunan kısım (-) | - | - | - | - |
| 9- Diğer döviz varlıkları net etki (7+8) | (137.457) | 137.457 | - | - |
| Toplam (3+6+9) | (49.732.517) | 49.732.517 | - | - |

Petkim Petrokimya Holding Anonim Şirketi ve Bağlı Ortaklıkları

1 OCAK - 31 ARALIK 2017 HESAP DÖNEMİNE AİT KONSOLİDE FİNANSAL TABLOLARA İLİŞKİN AÇIKLAYICI DİPNOTLAR

Tutarlar, aksi belirtilmedikçe, Türk Lirası ("TL") olarak gösterilmiştir.)

DİPNOT 32 - FİNANSAL ARAÇLARDAN KAYNAKLANAN RİSKLERİN NİTELİĞİ VE DÜZEYİ (Devamı)

31 Aralık 2017 ve 2016 tarihleri itibarıyla Grup'un faiz pozisyonu tablosu aşağıda belirtilmiştir:

| | 31 Aralık 2017 | 31 Aralık 2016 |
|---|----------------|----------------|
| Sabit faizli finansal araçlar | | |
| Finansal yükümlülükler | | |
| ABD Doları finansal yükümlülükler | 164.220.726 | 150.804.153 |
| Avro finansal yükümlülükler | 85.642.726 | 74.195.279 |
| TL finansal yükümlülükler | 343.757.863 | 90.591.326 |
| Değişken faizli finansal araçlar | | |
| ABD Doları finansal yükümlülükler | 1.082.535.301 | 1.089.659.334 |
| Avro finansal yükümlülükler | 478.017.777 | 282.941.706 |

Grup'un değişken faizli finansal yükümlülüklerinden, finansal riskten korunma amaçlı sözleşmelerle faiz oranları sabitlenen kredilerin çıkarılması sonrası değişken faizli kredi faiz oranları 100 baz puan yüksek/düşük olsaydı ve diğer tüm değişkenler sabit kalsaydı faiz giderlerinde +/- 5.344.545 TL (31 Aralık 2016:6.807.733 TL) değişiklik olacaktır.

ii) Fiyat riski

Grup'un operasyonel kârlılığı ve operasyonlarından sağladığı nakit akımları, faaliyet gösterilen petrokimya sektöründeki rekabet ve hammadde fiyatlarındaki değişime göre değişkenlik gösteren nafta fiyatlarından etkilenmekte olup, Grup yönetimi söz konusu riskin bertaraf edilmesi için elde bulundurduğu stok miktarlarını optimum stok seviyesini göz önünde bulundurarak düzenli olarak gözden geçirmekte ve maliyetlerin fiyat üzerindeki baskısını indirmek amacıyla maliyet iyileştirici önlemler almaktadır. Mevcut riskler, Grup'un Yönetim Kurulu'nca yapılan düzenli toplantılarda izlenmektedir.

Grup, satış fiyatlarını belirlerken petrokimyasal ürünlerin iç ve dış piyasalardaki çeşitli gösterge ve gelişmelerini dikkate almaktadır. Dış piyasalar açısından, petrokimyasal ürünlerin uluslararası fiyatlarının yayınlandığı yayınlarda Batı Avrupa, Asya ve Amerika'da oluşan kontrat, spot ve fabrika teslim fiyatları izlenmekte ve bu fiyatların Türkiye'ye ithal maliyetleri hesaplanmaktadır. Bunun yanı sıra, ihracat için alınan fiyat teklifleri değerlendirilmektedir. Grup, iç piyasadaki satış fiyatlarını belirlerken ise piyasa oyuncularını ve yayınlardan elde edilen fiyat bilgileri ile Grup'un üretim, stok düzeyi ve alınan sipariş miktarı gibi göstergeleri dikkate almaktadır.

Grup, ayrıca hammadde fiyat riskinden kaynaklı nakit akış riskinden korunmak amacıyla Nafta başta olmak üzere bazı türev finansal araçları kullanmaktadır.

d) Sermaye riski yönetimi

Sermayeyi yönetirken Grup'un hedefleri, ortaklarına getiri ve fayda sağlamak ile sermaye maliyetini azaltmak amacıyla en uygun sermaye yapısıyla Grup'un faaliyetlerinin devamını sağlayabilmektir.

Sermaye yapısını korumak veya yeniden düzenlemek için Grup ortaklara ödenen temettü tutarını değiştirebilir, sermayeyi hissedarlara iade edebilir, yeni hisseler çıkarabilir ve borçlanmayı azaltmak için kimi varlıklarını satabilir.

Petkim Petrokimya Holding Anonim Şirketi ve Bağlı Ortaklıkları

1 OCAK - 31 ARALIK 2017 HESAP DÖNEMİNE AİT KONSOLİDE FİNANSAL TABLOLARA İLİŞKİN AÇIKLAYICI DİPNOTLAR

Tutarlar, aksi belirtilmedikçe, Türk Lirası ("TL") olarak gösterilmiştir.)

DİPNOT 32 - FİNANSAL ARAÇLARDAN KAYNAKLANAN RİSKLERİN NİTELİĞİ VE DÜZEYİ (Devamı)

Grup sermayeyi borç/özkaynaklar oranını kullanarak izler. Bu oran net borcun toplam özkaynaklara bölünmesiyle bulunur. Net borç, nakit ve nakit benzeri değerlerin toplam borç tutarından (finansal durum tablosunda gösterildiği gibi kısa vadeli borçlanmalar, uzun vadeli borçlanmaların kısa vadeli kısımları, uzun vadeli borçlanmalar, ticari borçlar, diğer borçlar, ertelenmiş gelirler, diğer kısa vadeli yükümlülükler, çalışanlara sağlanan faydalar kapsamında borçlar) düşülmesiyle hesaplanır.

| | 31 Aralık 2017 | 31 Aralık 2016 |
|---------------------------------------|-----------------|-----------------|
| Toplam finansal borçlar | 3.723.397.493 | 3.045.454.256 |
| Eksi: Nakit ve nakit benzeri değerler | (1.460.448.945) | (1.267.188.405) |
| Net borç | 2.262.948.548 | 1.778.265.851 |
| Toplam özkaynaklar | 3.854.078.899 | 3.069.440.026 |
| Net borç/özkaynaklar oranı | 59% | 58% |

DİPNOT 33 FİNANSAL ARAÇLAR (GERÇEĞE UYGUN DEĞER AÇIKLAMALARI VE FİNANSAL RİSKTEN KORUNMA MUHASEBESİ ÇERÇEVESİNDEKİ AÇIKLAMALAR)

Gerçeğe uygun değer, bir finansal aracın zorunlu bir satış veya tasfiye işlemi dışında gönüllü taraflar arasındaki bir cari işlemde, el değiştirebileceği tutar olup, eğer varsa oluşan bir piyasa fiyatı ile en iyi şekilde belirlenir.

Finansal araçların tahmini gerçeğe uygun değerleri, Grup tarafından mevcut piyasa bilgileri ve uygun değerlendirme metodları kullanılarak belirlenmiştir. Ancak, gerçeğe uygun değer tahmini amacıyla piyasa verilerinin yorumlanmasında muhakeme kullanılır. Buna göre, burada sunulan tahminler, Grup'un bir güncel piyasa işleminde elde edebileceği değerlerin göstergesi olmayabilir.

Aşağıdaki yöntem ve varsayımlar, gerçeğe uygun değeri belirlenebilen finansal araçların gerçeğe uygun değerlerinin tahmininde kullanılmıştır:

Finansal varlıklar

Yıl sonu kurlarıyla çevrilen dövize dayalı olan bakiyelerin gerçeğe uygun değerlerinin, kayıtlı değerlerine yaklaştığı kabul edilmektedir. Nakit ve nakit benzerleri gerçeğe uygun değerleri ile gösterilmektedir. Ticari ve ilişkili taraflardan alacakların ve vadeye kadar elde tutulacak yatırımların rayiç bedellerinin, kısa vadeli olmaları sebebiyle gerçeğe uygun değerlerinin defter değerlerine yaklaştığı varsayılmaktadır. Borsaya kayıtlı olmayan satılmaya hazır finansal varlıkların ise maliyetlerinden, varsa, değer düşüklüğü çıkarılmış değerleri gerçeğe uygun değerleri olarak kabul edilmektedir.

Petkim Petrokimya Holding Anonim Şirketi ve Bağlı Ortaklıkları

1 OCAK - 31 ARALIK 2017 HESAP DÖNEMİNE AİT KONSOLİDE FİNANSAL TABLOLARA İLİŞKİN AÇIKLAYICI DİPNOTLAR

Tutarlar, aksi belirtilmedikçe, Türk Lirası ("TL") olarak gösterilmiştir.)

DİPNOT 33 FİNANSAL ARAÇLAR (GERÇEĞE UYGUN DEĞER AÇIKLAMALARI VE FİNANSAL RİSKTEN KORUNMA MUHASEBESİ ÇERÇEVESİNDEKİ AÇIKLAMALAR) (Devamı)

Finansal yükümlülükler

Ticari borçlar, ilişkili taraflara borçlar ve diğer parasal yükümlülüklerin iskonto edilmiş kayıtlı değerleri ile birlikte gerçeğe uygun değerlerine yaklaşık tutarlar üzerinden gösterildiği tahmin edilmekte olup yıl sonu kurlarıyla çevrilen dövize dayalı olan bakiyelerin gerçeğe uygun değerlerinin, kayıtlı değerlerine yaklaştığı kabul edilmektedir.

Kısa vadeli banka kredileri ve diğer parasal borçların gerçeğe uygun değerlerinin, kısa vadeli olmaları nedeniyle kayıtlı değerlerine yakın olduğu öngörülmektedir. Uzun vadeli değişken faizli banka kredilerinin faiz oranları değişen piyasa koşulları dikkate alınarak güncellendiği için bu kredilerin gerçeğe uygun değerlerinin taşıdıkları değeri ifade ettiği düşünülmektedir. Uzun vadeli sabit faizli banka kredilerinin, bilanço tarihi itibarıyla geçerli olan sabit faiz oranı ile değerlendirildiğinde, gerçeğe uygun değerinin taşınan değere yakın olduğu görülmüştür.

Gerçeğe uygun değer tahmini

Grup'un finansal varlık ve yükümlülüklerinin gerçeğe uygun değere ilişkin sınıflandırmaları aşağıdaki gibidir:

Seviye 1 : Aktif piyasalardaki kayıtlı (düzeltilmemiş) fiyatlara dayanan;

Seviye 2 : Doğrudan (aktif piyasadaki fiyatlar aracılığıyla) ya da dolaylı olarak (aktif piyasalardaki fiyatlardan türetilmek suretiyle) gözlemlenebilir nitelikteki verilere dayanan;

Seviye 3 : Gözlemlenebilir piyasa verilerine dayanmayan.

31 Aralık 2017 ve 2016 tarihleri itibarıyla finansal durum tablosundaki kayıtlı değerleri ve gerçeğe uygun değerleri aşağıdaki gibidir:

| 31 Aralık 2017 | Seviye 1 | Seviye 2 | Seviye 3 | Toplam |
|------------------------------|-----------------|------------------|-----------------|------------------|
| Türev finansal varlıklar | - | - | - | - |
| Toplam varlıklar | - | - | - | - |
| Türev finansal yükümlülükler | - | 6.739.314 | - | 6.739.314 |
| Toplam yükümlülükler | - | 6.739.314 | - | 6.739.314 |
| 31 Aralık 2016 | Seviye 1 | Seviye 2 | Seviye 3 | Toplam |
| Türev finansal varlıklar | - | 7.466.471 | - | 7.466.471 |
| Toplam varlıklar | - | 7.466.471 | - | 7.466.471 |
| Türev finansal yükümlülükler | - | 9.459.385 | - | 9.459.385 |
| Toplam yükümlülükler | - | 9.459.385 | - | 9.459.385 |

Petkim Petrokimya Holding Anonim Şirketi ve Bağlı Ortaklıkları

1 OCAK - 31 ARALIK 2017 HESAP DÖNEMİNE AİT KONSOLİDE FİNANSAL TABLOLARA İLİŞKİN AÇIKLAYICI DİPNOTLAR

Tutarlar, aksi belirtilmedikçe, Türk Lirası ("TL") olarak gösterilmiştir.)

DİPNOT 34 - BİLANÇO TARİHİNDEN SONRAKİ OLAYLAR

Grup ile ana ortağı STEAŞ arasında yapılan görüşmeler neticesinde STEAŞ'tan Rafineri Holding A.Ş.'nin ("Rafineri Holding") %30 payının 720 milyon USD karşılığında alınması yönünde 9 Ocak 2018 tarihinde bir hisse satış ve devir sözleşmesi imzalanmıştır. Rafineri Holding, STAR'ın %100'üne sahip olan SOCAR Turkey Yatırım A.Ş.'nin %60 payına sahiptir. Sözleşmeyle, Grup STAR'da dolaylı olarak %18 pay sahibi olacaktır. Rafineri Holding A.Ş.'nin sözleşmeye konu hisseleri gerekli izinlerin alınmasını müteakip sözleşmede kapanış tarihi olarak tanımlanan ileri bir tarihte Grup tarafından devralınacaktır. Kapanış için belirlenen son tarih 31 Mart 2019'dur. Rafineri Holding'in %30'luk hissesinin devir bedeli olan 720 milyon USD üç eşit taksitte ödenecektir. İlk ödeme hisse devir sözleşmesi imzalanması ile birlikte, ikinci ödeme STAR Rafinerisi'nin devreye alınması için testlere başlandığında ve son ödeme ise hisselerin devir tarihinde yapılacaktır.

Grup'un, özel durum açıklamaları ile kamuya duyurulan, İrlanda Borsasında işlem görecekt tahvil ihracına ilişkin olarak, yurtdışında nitelikli yatırımcılardan talep toplama süreci 26 Ocak 2018 tarihinde tamamlanmıştır. İhraç edilen tahviller 500 milyon USD tutarında olup vadesi 5 yıl, vade tarihi 26 Ocak 2023 ve yıllık %5,875 sabit kupon faizli, satış fiyatı ise nominal değerinin %99,467'sidir. Satış işlemleri 26 Ocak 2018 tarihinde tamamlanmış ve 500 Milyon ABD Doları bu tarihte Grup hesaplarına aktarılmıştır.

DİĞER HUSUSLAR

Faaliyet Yılıının Sona Ermesinden Sonra Gerçekleşen Özel Önem Taşıyan Olaylar

STAR'da dolaylı ortaklık

Hakim ortağımız SOCAR Türkiye Enerji A.Ş. (STEAŞ) ile STEAŞ'tan Rafineri Holding A.Ş.'nin (Rafineri Holding) %30 payının 720 milyon USD karşılığında alınması yönünde bir hisse satış ve devir sözleşmesi (Sözleşme) imzalanmıştır. Rafineri Holding yarımadamızdaki STAR Rafineri yatırımını yapan STAR Rafineri A.Ş.'nin (STAR) %100'üne sahip olan SOCAR Turkey Yatırım A.Ş.'nin %59,99 payına sahiptir. Sözleşmeyle, şirketimiz STAR'da dolaylı olarak %18 pay sahibi olacaktır.

Rafineri Holding'in Sözleşme'ye konu hisseleri gerekli izinlerin alınmasını müteakip Sözleşme'de Kapanış Tarihi olarak tanımlanan ileri bir tarihte Şirketimizce devralınacaktır. Kapanış için belirlenen son tarih 31.03.2019'dur.

Rafineri Holding'in %30'luk hissesinin devir bedeli olan 720 milyon USD üç eşit taksitte ödenecektir. İlk ödeme hisse devir sözleşmesi imzalanması ile birlikte, ikinci ödeme STAR Rafineri'nin devreye alınması için testlere başlandığında ve son ödeme ise hisselerin devir tarihinde yapılacaktır.

Pay alım bedeli olan 720 milyon, USD DRT Kurumsal Finans Danışmanlık Hizmetleri A.Ş. tarafından hazırlanan Rafineri Holding'in 31.12.2018 tarihi itibarıyla gerçeğe uygun değerinin tespit edilmesine ilişkin değerlendirme raporu dikkate alınarak belirlenmiştir.

Yurtdışında tahvil ihracı

26.01.2018 tarihi itibarıyla, 500 milyon USD tutarında, 5 yıllık, 26.01.2023 vadeli ve yıllık %5,875 sabit kupon faizli, satış fiyatı nominal değerinin %99,467'si olan tahviller Türkiye dışında yerleşik yatırımcılara ihraç edilmiş ve tahvillerin İrlanda Borsası'nda listeye alınması tamamlanmıştır.

ŞİRKETLER TOPLULUĞUNDA ANA ŞİRKETİN FAALİYET RAPORLARI

Bir sermaye şirketinin sermayesinin, doğrudan veya dolaylı olarak, yüzde beşini, onunu, yirmisini, yirmi beşini, otuz üçünü, ellisini, altmış yedisini veya yüzde yüzünü temsil eden miktarda paylarına sahip bulunduğu veya payları bu yüzdelerin altına düştüğü takdirde bu durum ve gerekçesi.

2017 yılında bir sermaye şirketinin sermayesinin, doğrudan veya dolaylı olarak, yüzde beşini, onunu, yirmisini, yirmi beşini, otuz üçünü, ellisini, altmış yedisini veya yüzde yüzünü temsil eden miktarda paylarına sahip olunmamış veya bir sermaye şirketinin sermayesindeki mevcut paylarımız bu yüzdelerin altına düşmemiştir.

PETKİM PETROKİMYA HOLDİNG A.Ş. ORTAKLIK YAPISI

| Grup | Ortaklar | 31.12.2017 | | 31.12.2016 | |
|------|---------------------------------------|-------------------------|---------------|-------------------------|---------------|
| | | Ödenmiş Sermaye (TL) | % | Ödenmiş Sermaye (TL) | % |
| A | Socar Turkey Petrokimya A.Ş. | 765.000.000,00 | 51,00 | 765.000.000,00 | 51,00 |
| C | Özelleştirme İdaresi Başkanlığı (ÖİB) | 0,01 | 0,0001 | 0,01 | 0,0001 |
| A | BİST'te İşlem Gören (Halka Açık) | 734.999.999,99 | 48,9999 | 734.999.999,99 | 48,9999 |
| | Toplam | 1.500.000.000,00 | 100,00 | 1.500.000.000,00 | 100,00 |

Yönetim organı üyelerinden birinin talep etmesi halinde, Kanununun 199 uncu maddesinin dördüncü fıkrasında öngörülen raporun sonuç kısmı.

Hâkim Şirketle Olan İlişkiler başlığı altında yer almaktadır.

www.petkim.com.tr