



2 0 0 7

FAALİYET RAPORU



*Ü*lke ekonomisinin gelişimine
42 yıldır büyüyerek
hizmet veren
Petkim;
teknolojiyi yakından takip eden,
çevreye değer veren
gelişim ve değişim yolculuğunda
Türkiye'nin sektördeki
gururu olmaya
devam edecektir.

İÇİNDEKİLER

Yönetim Kurulu Başkanı'nın Sunuşu	2	Son Beş Yılda Satışlar	31
Yönetim Kurulu ve Denetim Kurulu	4	İhracat Faaliyetleri	32
Genel Müdür'ün Sunuşu	6	Yatırım Faaliyetleri	33
Genel Müdürlük	8	Kalite Kontrol Faaliyetleri	34
Son Beş Yılda PETKİM	9	AR-GE Faaliyetleri	35
Yurt İçi Talep Projeksiyonu	10	Bilgi Teknolojileri	36
Yurt İçi Pazar Payı	11	Yönetim Sistemleri	37
Üretim Faaliyetleri	12	İnsan Kaynakları	38
2007 yılı üretim faaliyetleri	15	Çevre	39
Aliğa Yerleşim Planı ve Üniteler	17	Eğitim	40
Akım Şeması	18	Sağlık	41
Fabrikalar	20	Finansal Durum	42
Yardımcı İşletme Üniteleri	26	PETKİM'in Gelişimi	60
Pazarlama, Yatırım ve Diğer Faaliyetler	28	Kurumsal Yönetim İlkeleri Uyum Raporu	64
Satış ve Pazarlama Faaliyetleri	30	Kullanım Alanları	72



2007



Petrokimya sektörü dünya ekonomisi açısından büyük önem taşıyan sürükleyici ve lider bir sektördür. Bu sektör bilimsel ve teknolojik gelişimin ekonomik ve sosyal yaşam üzerindeki etkisinin en açık şekilde görüldüğü bir sanayi koludur. Petrokimya sektörü yirminci yüzyılın ikinci yarısından sonra hızla gelişerek, gerek teknolojisiyle, gerek durmadan yeni halkaların eklendiği üretim zinciri ile dünyanın gelişimi ve değişiminde önemli rol oynamıştır. Doğal ham madde yerine ikame edilebilen geniş üretim yelpazesi, ürünlerinin kullanım, dayanım ve maliyet üstünlükleri sayesinde 21. yüzyılın en önemli endüstrilerinden biri haline gelmiştir. Sürekli yeni halkaların eklendiği üretim zinciri ile ambalaj, tekstil, inşaat, lastik, otomotiv, elektronik, tarım, ev eşyaları ve bunun gibi daha birçok sektöre girdi sağlayan petrokimya sanayi, ürünleriyle bu sektörlerin gelişmesine önemli katkılarda bulunmaktadır. Petrokimyasal ürünleri diğer sektörler için yararlı hale dönüştüren çok sayıda küçük ve orta ölçekli şirket, dünyanın birçok bölgesinde istihdam ve yarattığı katma değer ile ekonomik gelişimin en büyük bileşeni olmuştur.

Teknoloji ve sermaye yoğun petrokimya sektörünün diğer bir özelliği de rekabetin yoğun olduğu bir sektör olmasıdır. Dünya kimya sanayinde son yıllarda küresel olaylar, artan çevre kısıtları, artan tüketici beklentileri gibi nedenlerle büyük değişimler yaşanmaktadır. Günümüzde sürdürülebilir kalkınma, iklim değişiklikleri, kimyasallarla ilgili yasal düzenlemeler ve enerji maliyetlerinin değişkenliği kimya sanayindeki teknolojik gelişmeleri yönlendiren başlıca etkenlerdir. Gelişmiş ülkelerde kimya sektörüne yönelik üretim, araştırma-geliştirme ve yatırım etkinliklerini kolaylaştırıcı ve özendirici tedbirler alınarak bu önemli sanayi dalının değişimleri karşılaması sağlanmaktadır. Dünyada kimyasallar alanında bilimsel gelişmeler son yıllarda nanoteknoloji, biyokimya, moleküler biyoloji, organik kimya ve polimer kimyası gibi alanlarda yoğunluk kazanmaktadır.

PETKİM Türkiye'nin yüksek katma değer sağlayan kuruluşlarından birisidir. 2003-2007 dönemlerinde yaptığı yaklaşık 400 Milyon USD yatırımla üretim kapasitesini %20 artırmıştır. Aynı dönemde cirosunu %140 artırarak Bir Milyar 870 Milyon USD'a; ihracatını ise %180 artırarak 360 Milyon USD'a çıkarmıştır.

Kapasite artışının yanında iyileştirme ve verimlilik artışı çalışmalarını da yoğun olarak sürdürülmüştür. Kapasite artışı, verimlilik artışı ve azalan çalışan sayısına bağlı olarak kişi başına üretimimiz; 2003 yılında 286 ton iken % 36 artışla 2007 yılında 390 ton'a çıkarılmış ve işgücü verimliliğimiz artırılmıştır.

PETKİM; limanı, barajı, elektrik üretim tesisleri ve bölge sanayicilerine hizmet veren atık yakma tesisi ile ülkemizin önemli kurumlarından biridir. PETKİM, petrokimyasal üretimi konusunda üretim ve yatırım faaliyetlerine devam etmeyi, yaratılacak yeni üretim kapasitelerinde ihtiyaçlarını tespit ederek ürün yelpazesini genişletmeyi, katma değeri yüksek yeni ürünler üretmeyi hedeflemektedir ve bu konudaki çalışmalarına devam etmektedir. Türkiye'nin cazip petrokimyasal pazarı ürün zincirimizi genişleterek yeniden şekillendirecektir.

Petrokimya sanayinin Türkiye'deki 40 yılı aşan mevcudiyeti ve gelişimi ülkemizde önemli bir petrokimya altyapısı ve bilgi birikimi oluşturmuştur. PETKİM, gerek konusunda uzmanlaşmış personel yapısıyla, gerek mevcut alt yapı imkanlarıyla, gerekse finansal güç olarak geleceği kuşatmak adına büyük bir potansiyele sahiptir. PETKİM yerli sanayinin gelişmesinde adeta bir okul görevi üstlenmiş ve her kademedeki insan gücünün yetişmesine büyük katkılarda bulunmuştur. PETKİM'de yaptıkları çalışmalarla bilgi ve deneyimlerini artıran yerli firmalar günümüzde yurtiçinde ve yurtdışında

önemli hamleler yapmaktadırlar.

Amacımız; ürünlerimizi ve sağladığımız hizmetleri başarılı bir şekilde yöneterek başta müşterilerimiz olmak üzere, paydaşlarımızın ve çalışanlarımızın geleceğini başarıyla şekillendirmek ve Şirketimizin değerini giderek büyütmektir. Ekonomik başarı, çevre bilinci ve sosyal sorumluluk ilkelerinin birleştirilmesi ile kendimize ve yeni nesillere daha iyi bir gelecek sağlanacaktır.

Çalışanları, tedarikçileri ve müşterileri ile bir bütün olan PETKİM'in geleceği için takım çalışması çok önemlidir. Bunu sağlamak için çalışanlarımıza düzenli olarak eğitim programları uygulanmaktadır. Her PETKİM çalışanı sürekli gelişimin, birbirinden öğrenmenin ve birbirini daha iyi olmak konusunda yüreklendirmenin bilincindedir.

Halen ülkemizin en büyük sanayi kuruluşlarından birisi ve en büyük petrokimya üreticisi olan PETKİM, kurulduğu günden beri yaptığı yatırımlarıyla, gerçekleştirmiş olduğu üretimle ve yetiştirdiği deneyimli iş gücüyle Türkiye imalat sanayinin ve ulusal ekonominin gelişmesine büyük katkılarda bulunmuştur. Yerli ve yabancı pazarda daha etkin olan bir PETKİM, hepimizin hayalidir. Türkiye'nin talebinin karşılanması, özellikle katma değeri yüksek ürünlerin üretilmesinde dünya pazarında rekabet gücüne sahip olunması ile bu hayal gerçekleşecektir. Bunu hep beraber başaracağız.

Osman İLTER
Yönetim Kurulu Başkanı



YÖNETİM KURULU



Osman İLTER
Başkan



Prof. Dr. M. Ali GÜRKAYNAK
Başkan Vekili



Kenan YAVUZ
Üye – Genel Müdür



Birol AYDEMİR
Üye



M. Fikret USLU
Üye



Aziz GÜMÜŞ
Üye



Ömer DUMAN
Üye

DENETİM KURULU



Mustafa ÖZEL
Denetçi



Dr. Mustafa BULUT
Denetçi



Petrokimya sanayi, dünyanın ikinci büyük sanayi dalı olan ve insan yaşamının daha sağlıklı daha emniyetli ve daha üretken olmasını sağlayan kimya sanayinin yaklaşık %30'unu oluşturmaktadır. Türkiye'de petrokimya sanayini kurmak ve geliştirmek misyonu ile temelleri atılmış olan PETKİM, kuruluş tarihinden bugüne kadar Türkiye'nin birçok ilkinin gerçekleştirmiştir. PETKİM; Türkiye petrokimya sanayinin tek temsilcisi olup, ürünlerinin kalitesi dünya standartlarında olan, büyük ölçekli tek petrokimyasal üreticisidir. Rekabet koşullarının geçmişe kıyasla daha zor hale geldiği günümüzde kendine ait limanı, barajı, yardımcı hizmet üniteleri, yeterli alanı ile yeni yatırımlar için güçlü bir altyapı oluşturmaktadır.



21. Yüzyılda, sürdürülebilir gelişmenin, iklim değişikliğinin, kimyasallarla ilgili yasal düzenlemelerin, petrokimyasalların ve enerjinin dinamik yapısının ve teknolojinin sürekli bir biçimde geliştirilmesinin değişimin ve rekabet edebilmenin başlıca tetikleyicileri olmaları beklenmektedir.

Değişimin ve gelişimin en önemli tetikleyicilerinden biri petrokimyasallar ve enerjinin dinamik yapısıdır. Dünyadaki kısıtlı ham petrol rezervlerinin etkin bir şekilde kullanılması gerekmektedir. Petrokimya sektörü fazlası ile petrol ve petrole bağlı olarak hareket eden naftaya dayanmaktadır. 2006 yılı başlarında petrol fiyatları 50 \$/v iken yıl içerisinde 78 \$/v i gördükten sonra yılı yine 50 \$/v seviyelerinde tamamlamıştı. Ancak 2007 yılı için çok daha farklı bir dönem yaşandı. Yılın ilk aylarında 50 \$/v seviyelerinde iken 2007 yılı son çeyreğinde 100 \$/v psikolojik sınırına kadar yükseldi. Nafta da bu trendi izledi ve 850 \$/t seviyelerinden yılı kapattı. Hammadde ve enerji maliyetlerinin yükselmesi sektörü çok olumsuz etkiledi. 2006 ve 2007, petrokimya şirketleri için iyi sayılabilecek yıllardı. Fakat yılsonuna doğru artan petrol fiyatlarının etkisi ile tüm sektörde kâr marjlarında daralma yaşandı. Ancak PETKİM gibi kendi içinde entegre olabilmiş şirketler, bu dönemi en az kayıpla kapatabildiler. Yakın gelecekte petrol sektöründeki gelişmeler de petrol fiyatlarının düşmeyeceğini gösteriyor. Ancak petrokimyasal ürün talebinin, dünya gayri safi büyüme hızından daha fazla büyümesi de, fiyat ve kârlılığı yönlendiren önemli faktörlerden biri olacaktır.

Bilindiği gibi günümüzde enerji stratejik bir öneme sahiptir. Serbest pazardaki en önemli kriter kaliteyi artırmak ve maliyetleri düşürmektir ki bunların gerçekleştirilmesi daha fazla ve daha ucuz enerji anlamına gelmektedir. Şirketimizdeki en önemli yatırımlardan biri doğal gaz dönüşümü projesidir. Bu projeye enerji maliyetlerinde yaklaşık %40 tasarruf sağlanmış ve çevreye zararlı gazların emisyonlarında önemli ölçüde azalma gerçekleşmiştir. Çevre dostu PETKİM bu projesi ile küresel ısınmayı önlemede çok önemli bir adım atmıştır. Çevre konusunda ülkemizdeki öncü kuruluşlar arasında yerini alan, 2007 yılında devreye alınan Türkiye'nin İzaydaş'tan sonra ikinci, bir sanayi tesisi bünyesinde ise ilk katı atık yakma tesisine sahip olan PETKİM, katı atık yakma tesisinin yaklaşık üçte ikisini bölge sanayicilerinin hizmetine açmıştır. Atık yakma tesisi ve doğal gaz yatırımları PETKİM'in çevre ve insan sağlığına verdiği önemin en somut göstergesidir. Sürdürülebilir kalkınmanın öneminin bilincinde olan PETKİM, yalnızca yasal gereklilikleri yerine getirmeyi değil, çevre performansını sürekli iyileştirecek girişimlerde bulunmayı yönetim felsefesi haline getirmiştir.

Dünyadaki gelişmeler doğrultusunda makro ve mikro düzeyde tüm organizasyonlarda değişimin kaçınılmaz olduğundan söz edilmektedir. Çok hızlı yaşanan değişim ve küreselleşme, toplumsal sistemin bünyesinde yer alan tüm alt sistemleri ve hatta bireyleri etkilemektedir. Küreselleşme ile ortaya çıkan yeni rekabet koşulları, eskiye oranla çok daha serttir. Artan rekabet, her sektörü kârlılığı düşürmeden sürekli olarak kaliteyi artırmaya itmektedir.

Değişimin ve gelişimin en önemli tetikleyicilerinden birisi de teknolojinin sürekli bir biçimde geliştirilmesidir. Bütün bu gelişmeler, araştırma-

geliştirme faaliyetlerinin çok yoğun olduğu, teknolojilerin hızla demode olabildiği ve ünitelerin kuruluş kapasitelerinin durmadan yükseldiği petrokimya sanayi dalında bulunan şirketleri; teknolojiyi ve piyasadaki gelişmeleri sürekli izleyerek, kendilerini güncel tutmaya, sürekli yatırım yapmaya ve durmadan değişen bir rekabet ortamında yaşamaya zorlamaktadır. Piyasa koşullarına uygun hareket edemeyen, teknolojik yenilikleri zamanında yapılacak yatırımlarla bünyesine taşıyamayan şirketler, küçülmek ve hatta piyasadan çekilmek zorunda kalmaktadırlar.

PETKİM de rekabet gücünü artırmak, sektördeki varlığını sürdürebilmek için değişmek, gelişmek ve büyümek zorundadır. Biz yeniden yapılanma ve kapasite artırma çalışmalarıyla değişim sürecini başlattık. Ancak bu çalışmalar sadece bir başlangıç olup PETKİM bünyesinde yapılacak yeni yatırımlar hem bölge ekonomisine, hem Türkiye ekonomisine önemli derecede katkı sağlayacaktır. Ayrıca, ülkemiz kimya sanayinin gelişmesi de PETKİM'de yapılacak yatırımlara bağlıdır.

Unutmamalıdır ki Türkiye'nin başka bir PETKİM'i daha yoktur. **Büyüyen, yatırım yapan, kâr eden ve yarattığı katma değeri ülkesiyle paylaşan bir organizasyonun adıdır PETKİM.** Tüm bunların gerçekleşmesinde en büyük güvencemiz çalışanlarımız, tedarikçilerimiz ve müşterilerimizdir; bir başka deyişle PETKİM zincirinin tüm halkalarıdır. PETKİM'in bir dünya şirketi olma vizyonuna, çalışanlarının bu vizyonu gerçeğe dönüştürme gayreti sayesinde hızla ilerleyeceğine ve petrokimya sektöründeki en modern gelişmelerin takipçisi ve uygulayıcısı olarak sektörünün öncüsü olma rolünü sürdüreceğine inanıyorum.

GENEL MÜDÜRLÜK



Kenan YAVUZ
Genel Müdür



Abdulkadir TUNCER
Genel Müdür Yardımcısı
İşletmeler



Ali ÖZTÜRK
Genel Müdür Yardımcısı - Lojistik



Ertuğrul KURT
Genel Müdür Yardımcısı
Planlama - Proje - Yatırımlar



Hatice KAYGIN
Genel Müdür Yardımcısı
İnsan Kaynakları



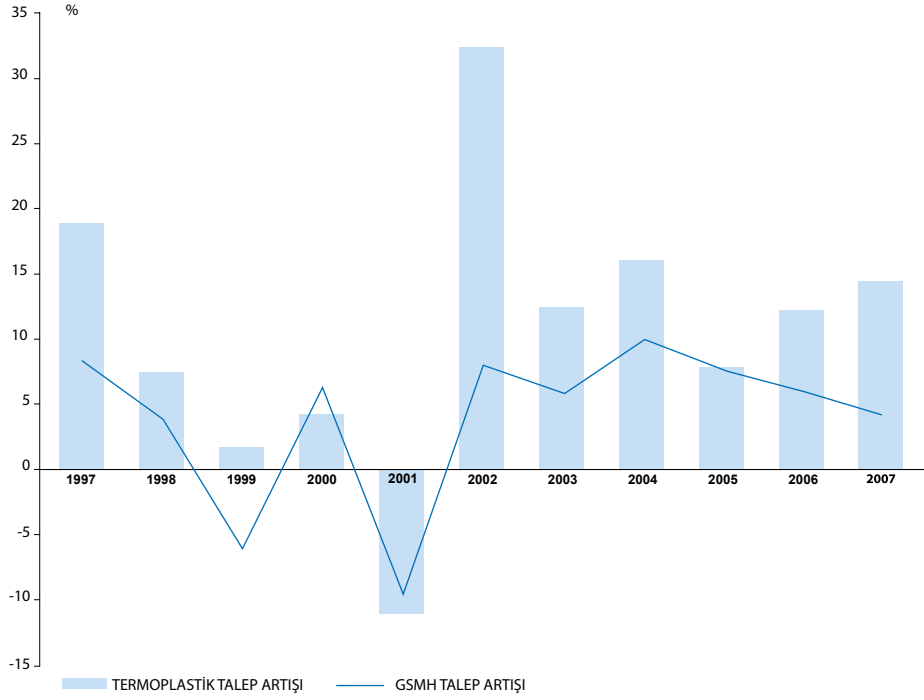
M. Hayati ÖZTÜRK
Genel Müdür Yardımcısı - Mali-Ticari

SON BEŞ YILDA PETKİM					BİN YTL
	2003	2004	2005	2006	2007
NET SATIŞLAR	1.240.046	1.568.689	1.344.249	2.222.333	2.178.559
İHRACAT (MİLYON \$)	127	182	217	410	358
ÜRETİM DEĞERİ	1.323.755	1.497.066	1.232.644	1.949.944	1.985.124
YATIRIMLAR	72.722	113.639	207.535	96.897	72.493
AMORTİSMANLAR	236.422	254.177	69.587	91.069	97.060
KIDEM TAZMİNATI FONU	117.691	113.886	95.405	99.086	101.136
DÖNEM KÂRI (ZARARI)					
VERGİ ÖNCESİ	(244.987)	61.943	(98.547)	57.986	73.861
NET KÂR (ZARAR)	(245.402)	61.943	(98.547)	57.986	73.861
NET KÂR (ZARAR) (MİLYON \$)	(183)	46	(73)	41	63
ÇIKARILMIŞ SERMAYE	204.750	204.750	204.750	204.750	204.750
FİNANSAL BORÇLAR	14.990	10.889	92.152	17.381	28.047
TOPLAM AKTİFLER	1.753.168	1.753.685	1.801.846	1.838.953	1.945.724
PERSONEL SAYISI (YILSONU)	4.281	3.967	3.758	3.700	3.534
BRÜT DÖVİZ TASARRUFU (MİLYON \$)	700	1.002	953	1.514	1.658
MİLLİ EKONOMİYE KATKI	194.875	497.595	205.338	380.539	453.778

Tüm rakamlar aksi belirtilmedikçe Bin YTL'dir. 31.12.2007 itibarıyla 1 \$ = 1,1647 YTL'dir.



GSMH ve PLASTİK TALEP ARTIŞ HIZLARININ KARŞILAŞTIRILMASI



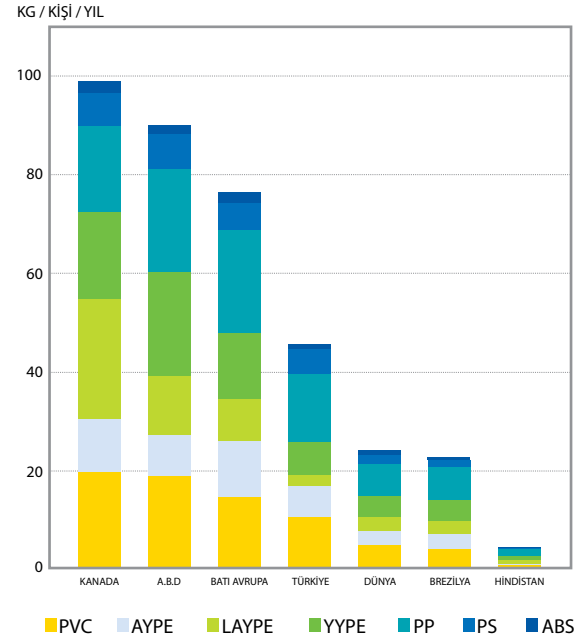
PETROKİMYASAL ÜRÜNLER YURT İÇİ TALEP PROJEKSİYONU								BİN TON	
ÜRÜNLER	2007		TALEP TAHMİNİ*						
	FİİLİ TALEP	YILLIK DEĞİŞİM %	A			B			
			2010	2015	02 - 07 HIZI,%	2010	2015	97 - 07 HIZI,%	
POLİMERLER	3.325	14	4.814	9.166	13,1	4.470	7.590	10,4	
PVC	815	15	1.176	2.166	13,0	1.029	1.518	8,1	
AYPE	454	11	526	673	5,0	499	583	3,2	
LİNEER AYPE	182	32	336	929	22,6	331	891	21,9	
YYPE	520	18	854	1.951	18,0	807	1.677	15,8	
PP	991	12	1.400	2.491	12,2	1.294	2.018	9,3	
PS	363	8	522	955	12,9	511	902	12,1	
ELYAF HAMMADDELERİ	755	0,4	851	1.050	4,1	869	1.100	4,8	
ACN	270	(7)	333	473	7,3	303	366	3,9	
MEG	214	4	232	266	2,7	247	311	4,8	
PTA	271	5	285	311	1,7	320	422	5,7	
LASTİK HAMMADDELERİ	293	23	397	659	10,7	363	520	7,4	
SBR	104	45	141	238	10,9	134	206	9,0	
CBR	33	21	47	82	11,8	41	57	6,8	
KARBON SİYAHİ	156	12	209	340	10,3	188	257	6,5	
DİĞERLERİ	201	10	235	311	5,4	213	236	2,0	
PA	73	20	96	152	9,7	82	101	4,3	
p - X	128	6	139	160	2,8	131	135	0,6	
GENEL TOPLAM	4.575	12	6.297	11.187	11,2	5.915	9.446	8,9	

(*) : A : 2002 - 2007 arası fiili ortalama yıllık büyüme hızının, 2007 fiili talebine uygulanması ile yapılan tahmin

B : 1997 - 2007 arası fiili ortalama yıllık büyüme hızının, 2007 fiili talebine uygulanması ile yapılan tahmin

PETKİM YURT İÇİ PAZAR PAYI					
	2003	2004	2005	2006	2007
TERMOPLASTİKLER	27	24	20	24	22
PVC	29	25	21	19	18
AYPE	52	48	50	62	60
YYPE	29	29	19	20	16
PP	11	9	6	13	12
ELYAF HAMMADDELERİ	31	26	21	23	21
ACN	34	35	21	33	33
MEG	38	28	29	25	14
PTA	22	17	14	10	13
DİĞERLERİ	69	55	45	70	66
BENZEN	99	99	100	99	
o - X	100	100	100	100	100
p - X	63	45	41	71	70
PA	60	56	36	52	44
TOPLAM	31	27	22	27	25

2007 YILI KİŞİ BAŞINA TERMOPLASTİK TÜKETİMİ



2007

Faaliyet Raporu



ÜRETİM FAALİYETLERİ

2007



HEDEFİMİZ KATMA DEĞERİ YÜKSEK YENİ ÜRÜNLER ÜRETMEK

Fabrikalar yüksek kapasite ve yüksek verimde, toplam kalite yaklaşımıyla, öngörölmüş standartlarda üretimlerini sürdürmektedir.

2007 yılında, ana girdimiz nafta fiyatının yükselmesine rağmen yüksek kapasite kullanım oranlarında üretim gerçekleştirilmiştir.

Etilen üretiminde kapasite kullanım oranı % 94 olarak sağlanmıştır. Diğer fabrikalarda pazar şartları ve genel enerji kesilmelerine bağlı olarak kapasitelerde bir miktar düşme meydana gelmiştir. Kapasite kullanımları; Termoplastik ürünlerde % 96, elyaf hammaddelerinde %72 oranında olmuştur. Kompleks genelinde kapasite kullanım oranı % 92 olarak gerçekleşmiştir.

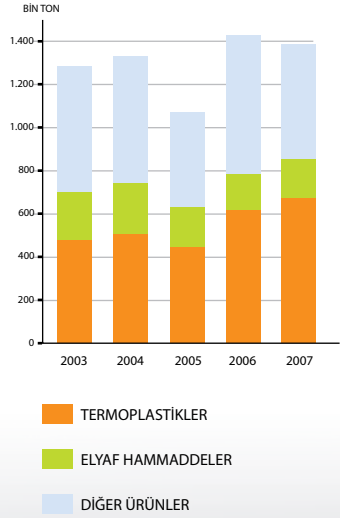
Fabrikalarda iyileştirme faaliyetleri sürmektedir. Katı ürünlerin FFS polietilen torbalarda ambalajlanması, enerji maliyetlerini düşürmek için Buhar Üretim Ünitesi'nde fuel oil'den doğal gaza dönüşüm projesi tamamlanmış olup Elektrik Üretim'de gaz türbini devreye alma çalışmaları tamamlanmıştır.

Yardımcı İşletmeler Üniteleri enerji darboğazları dışında fabrikaların utulite ihtiyaçlarını kesintisiz karşılamıştır. Ayrıca Atık Giderme, Katı ve Sıvı Atık Yakma, Ortak Boru ve Liman Yükleme Boşaltma faaliyetleri ile üretimin devamlılığını sağlamışlardır. Katı-Sıvı Atık Yakma Ünitesinde, dışardan atık alımı yapılarak ücretli olarak yakma işlemi yapılmaya başlanmıştır.

ÜRETİM KAPASİTELERİ	TON / YIL
TERMOPLASTİKLER	700.000
PVC	150.000
AYPE	190.000
AYPE - T	120.000
YYPE	96.000
PP	144.000
ELYAF HAMMADELERİ	249.000
ACN	90.000
PTA	70.000
MEG	89.000
DİĞER ÜRÜNLER	954.000
ETİLEN	520.000
BENZEN	134.000
PA	34.000
GAZ KLOR	100.000
VCM	152.000
MASTERBATCH	10.000
TORBA	4.000
TOPLAM	1.903.000

2007 YILI ÜRETİMİ				TON
ÜRÜNLER	KAPASİTE	KAPASİTE KULLANIMI %	TOPLAM ÜRETİM	SATILABİLİR ÜRETİM
ETİLEN	520.000	94	486.344	(2.018)
TERMOPLASTİKLER	700.000	96	675.214	667.629
PVC	150.000	103	155.021	155.021
AYPE	190.000	98	186.579	180.297
AYPE -T	120.000	102	122.118	121.061
YYPE	96.000	89	85.211	84.965
PP	144.000	88	126.285	126.285
ELYAF HAMMADDELERİ	249.000	72	178.844	178.844
ACN	90.000	102	91.538	91.538
PTA	70.000	67	46.631	46.631
MEG	89.000	46	40.675	40.675
DİĞER ÜRÜNLER	434.000	93	1.548.437	538.719
LOW POLİMER, YYPE			1.932	1.932
ATAKTİK PP			701	701
DEG			3.773	3.773
GLİKOL KARIŞIMI			513	513
PA	34.000	103	35.078	35.078
BENZEN	134.000	100	134.273	134.273
o-X			36.153	5.458
p-X			118.356	87.748
C ₅ KARIŞIMI			49.939	49.939
PROPİLEN (KS)			77.300	2.468
PROPİLEN (PS)			163.239	175
C ₄			59.883	59.098
HAM BENZİN			348.207	68.570
AROMATİK YAĞ			68.189	11.097
KLOR	100.000	81	81.166	
SUDKOSTİK (% 100)			92.397	79.649
VCM	152.000	95	143.919	716
EDC			111.489	(3.546)
HCl (% 27)			14.022	(83)
MASTERBATCH	10.000	42	4.193	417
TORBA	4.000	93	3.715	743
GENEL TOPLAM	1.903.000	92	2.888.838	1.383.174

ÜRÜN GRUPLARINA GÖRE SATILABİLİR ÜRETİM

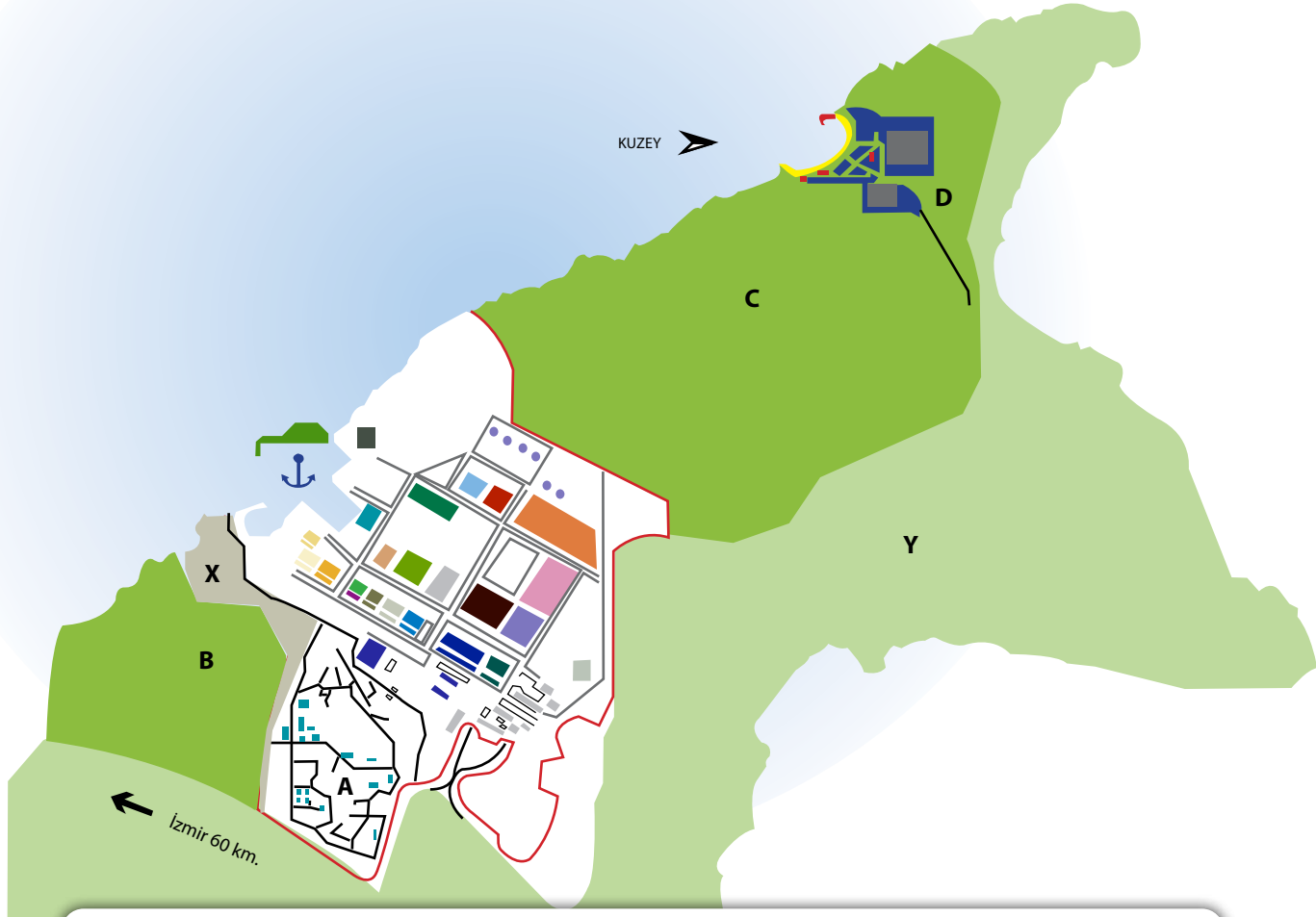



YILLAR İTİBARIYLA SATILABİLİR ÜRETİM					TON
ÜRÜNLER	2003	2004	2005	2006	2007
ETİLEN	8	11	9	(3.868)	(2.018)
TERMOPLASTİKLER	477.517	508.938	447.401	617.970	667.629
PVC	139.974	156.585	133.283	133.566	155.021
AYPE	184.519	185.558	151.032	173.336	180.297
AYPE - T			44.784	116.289	121.061
YYPE	82.129	89.487	67.808	82.915	84.965
PP	70.895	77.308	50.494	111.864	126.285
ELYAF HAMMADDELERİ	216.070	234.343	184.710	168.848	178.844
ACN	84.243	88.107	70.783	91.298	91.538
PTA	56.369	63.499	47.876	26.317	46.631
MEG	75.458	82.737	66.051	51.233	40.675
DİĞER ÜRÜNLER	572.663	588.100	438.735	644.458	538.719
LOW POLİMER. YYPE	1.710	1.423	981	1.385	1.932
ATAKTİK PP	965	927	321	736	701
DEG	7.169	7.559	5.971	4.464	3.773
GLİKOL KARIŞIMI	1.054	939	768	612	513
PA	33.347	34.412	22.710	37.055	35.078
BENZEN	130.358	131.394	106.680	141.393	134.273
o-X		6		5.747	5.458
p-X	53.001	52.120	25.372	104.371	87.748
C ₃ KARIŞIMI	71.187	77.115	58.287	64.705	49.939
PROPİLEN (KS)		4.298		(1.302)	2.468
PROPİLEN (PS)			12.823	7.938	175
C ₄	114.225	112.681	83.313	127.463	59.098
HAM BENZİN	8.394	6.299	28.524	59.588	68.570
AROMATİK YAĞ	61.054	65.637	14.412	5.496	11.097
SUDKOSTİK (%100)	86.871	88.886	76.873	82.990	79.649
VCM				(690)	716
EDC				2.365	(3.546)
HCl (%27)	48	1.230		(387)	(83)
MASTERBATCH	314	1.123	229	468	417
PLASTİK MAMULLER	1.011	963	790	61	743
DİĞERLERİ (*)	1.955	1.089	681		
GENEL TOPLAM	1.266.258	1.331.393	1.070.855	1.427.408	1.383.174

(*) : Sülfürik Asit, Hipoklorit

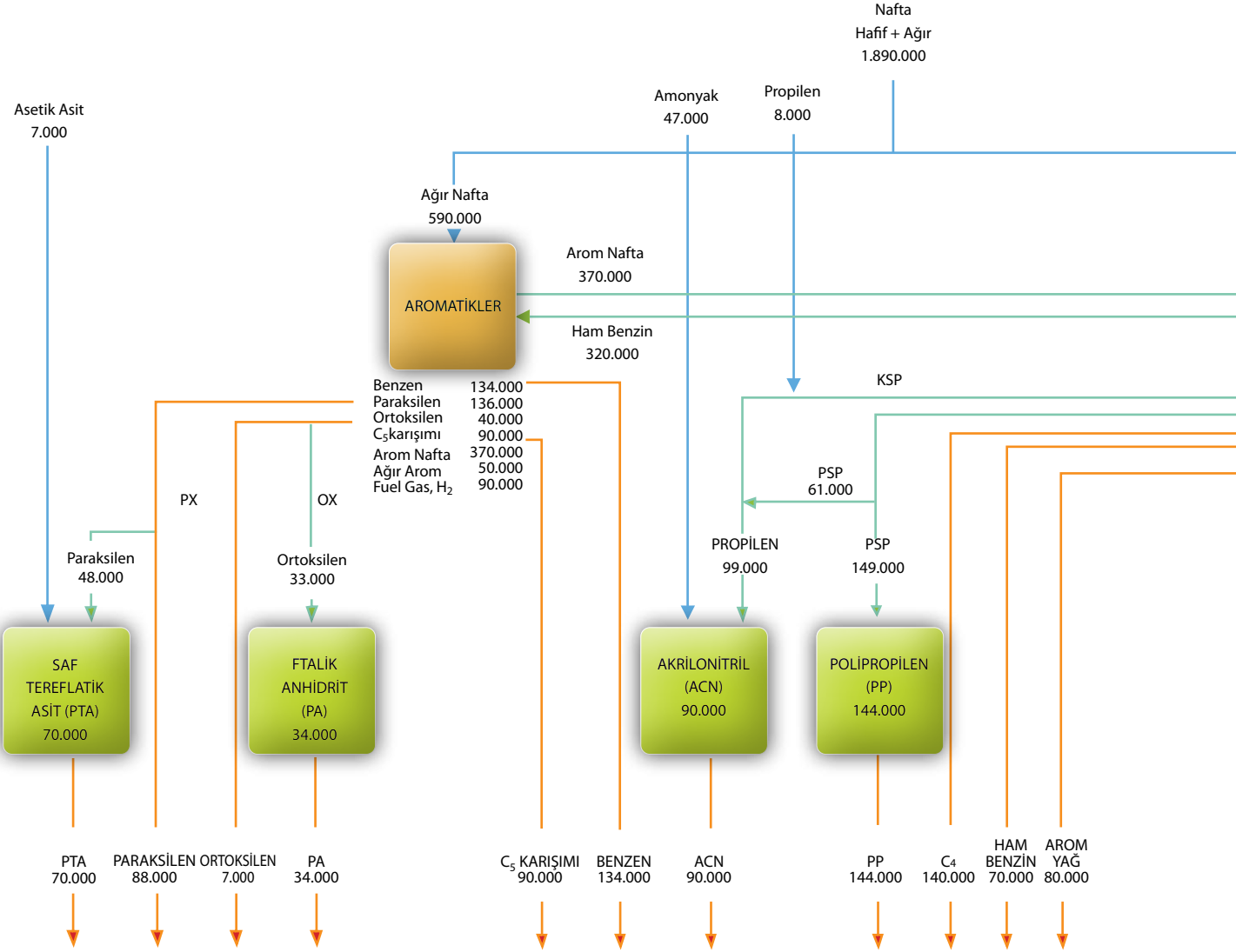


ALİĞA YERLEŞİM PLANI VE ÜNİTELER

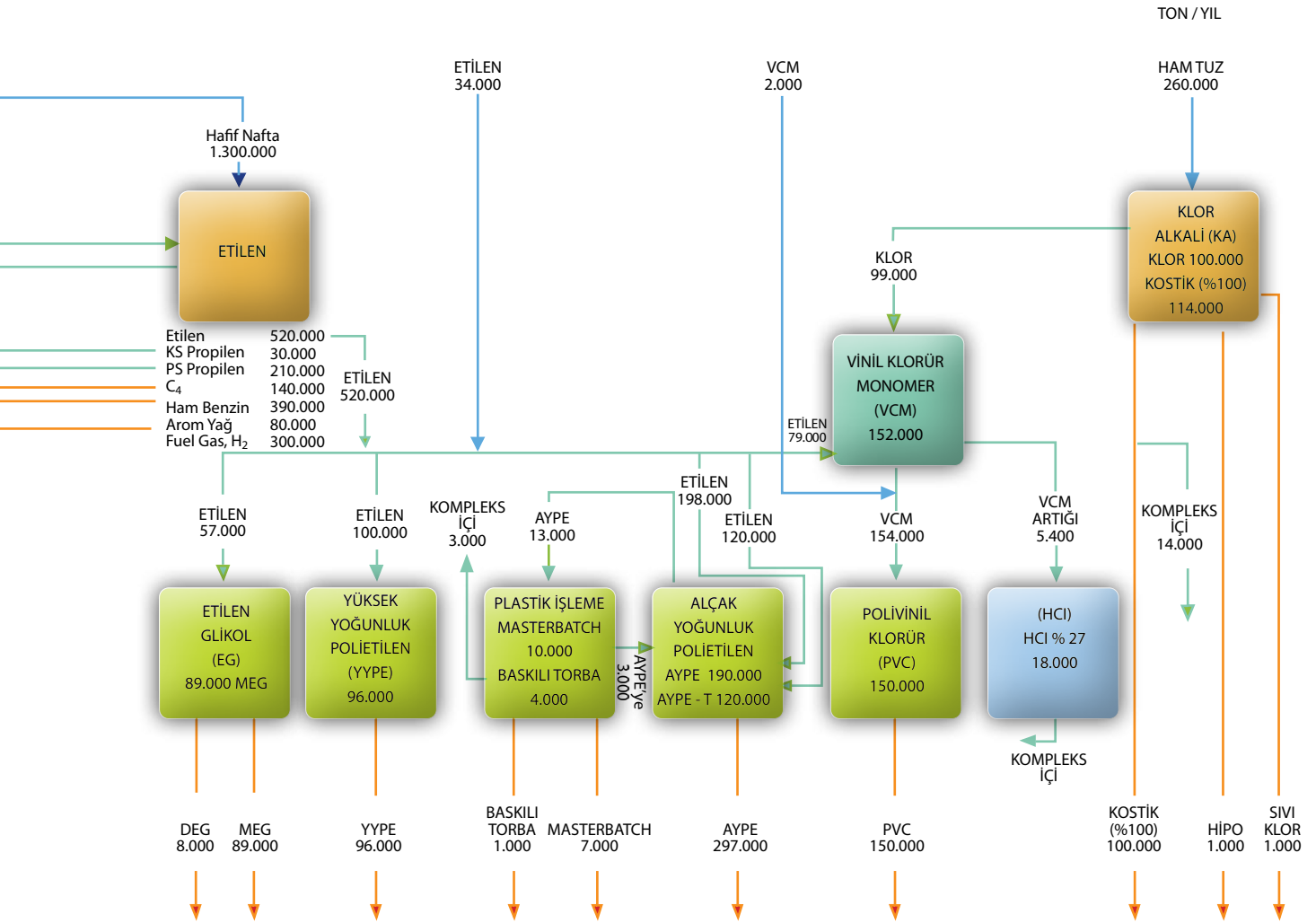


 ETİLEN	 EO/EG	 ATIK GAZ YAKMA BACASI	A. SOSYAL KONUTLAR
 PVC	 AROMATİKLER	 BUHAR ve ENERJİ ÜRETİMİ	B. PETKİM + VAKIF
 AYPE	 ACN	 DEMİ SU	C. ORMAN SAHASI
 YYPE	 VCM	 HAVA, AZOT, OKSİJEN	D. ÇAYAĞZI
 PP	 KLOR ALKALİ	 ATIK GİDERME	X. PETROL OFİSİ
 PA	 PLASTİK İŞLEME	 SU ARITMA	Y. TÜPRAŞ
 AYPE - T	 ÇEVRE BİRİMİ	 LİMAN	
 PTA	 ETİLEN TANK SAHASI		

AKIM ŞEMASI



Petrol ürünlerinin daha değerli ürünlere dönüştürüldüğü petrokimya sanayi, katma değeri yüksek, geniş bir ürün yelpazesine sahiptir.



2007

Faaliyet Raporu



FABRİKALAR

2007



ETİLEN FABRİKASI

Başlangıç Kapasitesi	400.000 ton/yıl
Lisansör Firma	Stone & Webster Eng.Ltd.- İNGİLTERE
Mühendislik ve Tedarik Müteahhidi	Stone & Webster Eng.Ltd.-İNGİLTERE
Montaj Firması	Tekfen - TÜRKİYE
İşletmeye Alınış Tarihi	21.03.1985
Tevisi Tarihi	2005
Tevisi Sonrası Kapasite	520.000 ton/yıl
2007 Yılı Üretimi	486.344 ton
Personel Sayısı	192
İşgücü Verimliliği (Direkt)	1.043 kg/adam-saat
Top.Üret./Toplam Hammadde	% 100
Kapasite Kullanım Oranı	% 94

**AYPE FABRİKASI**

Başlangıç Kapasitesi	165.000 ton/yıl
Lisansör Firma	Imperial Chemical Ind. Ltd. İNGİLTERE
Mühendislik ve Tedarik Müteahhidi	SIM - Chem Ltd. İNGİLTERE
Montaj Firması	Kutlutaş - TÜRKİYE
İşletmeye Alınış Tarihi	19.04.1985
Tevisi Tarihi	1992, 2001
Tevisi Sonrası Kapasite	190.000 ton/yıl
2007 Yılı Üretimi	186.579 ton
Personel Sayısı	145
İşgücü Verimliliği (Direkt)	553 kg/adam-saat
AYPE / Etilen Dönüşüm Oranı	% 95
Kapasite Kullanım Oranı	% 98

**AYPE-T FABRİKASI**

Kurulu Kapasite	120.000 ton/yıl
Lisansör Firma	Sabtec - HOLLANDA
Mühendislik ve Tedarik Müteahhidi	Technip - FRANSA
Montaj Firması	Tokar A.Ş. - TÜRKİYE
İşletmeye Alınış Tarihi	24.05.2005
2007 Yılı Üretimi	122.118 ton
Personel Sayısı	88
İşgücü Verimliliği (Direkt)	584 kg/adam-saat
AYPE-T / Etilen Dönüşüm Oranı	% 98
Kapasite Kullanım Oranı	% 102

**YYPE FABRİKASI**

Başlangıç Kapasitesi	44.000 ton/yıl
Lisansör Firma	Mitsui Petrochemical Co.- JAPONYA
Mühendislik ve Tedarik Müteahhidi	Mitsui Eng.Shipbuil.Co.Ltd.&Mitsui Co.Ltd.-JAPONYA
Montaj Firması	Koray - TÜRKİYE
İşletmeye Alınış Tarihi	23.07.1985
Tevisi Tarihi	1993, 2001
Tevisi Sonrası Kapasite	96.000 ton/yıl
2007 Yılı Üretimi	85.211 ton
Personel Sayısı	99
İşgücü Verimliliği (Direkt)	378 kg/adam-saat
YYPE / Etilen Dönüşüm Oranı	% 97
Kapasite Kullanım Oranı	% 89





POLİPROPİLEN FABRİKASI

Başlangıç Kapasitesi	66.000 ton/yıl
Lisansör Firma	Mitsubishi Petrochemical Co.- JAPONYA
Mühendislik ve Tedarik Müteahhidi	Chiyoda Eng. Ltd.& Mitsubishi Co. - JAPONYA
Montaj Firması	AEA - TÜRKİYE
İşletmeye Alınış Tarihi	04.08.1985
Tevsi Tarihi	1993, 2005
Tevsi Sonrası Kapasite	144.000 ton/yıl
2007 Yılı Üretimi	126.285 ton
Personel Sayısı	117
İşgücü Verimliliği (Direkt)	473 kg/adam-saat
PP / Propilen Dönüş.Oranı	% 93
Kapasite Kullanım Oranı	% 88



ACN FABRİKASI

Başlangıç Kapasitesi	70.000 ton/yıl
Lisansör Firma	Vistron Corp. - ABD
Mühendislik ve Tedarik Müteahhidi	Badger Pan America - İNGİLTERE
Montaj Firması	Entes - TÜRKİYE
İşletmeye Alınış Tarihi	15.08.1985
Tevsi Tarihi	1993
Tevsi Sonrası Kapasite	90.000 ton/yıl
2007 Yılı Üretimi	91.538 ton
Personel Sayısı	82
İşgücü Verimliliği (Direkt)	479 kg/adam-saat
ACN/(Prop.+Amonyak) Dön.Oranı	% 64
Kapasite Kullanım Oranı	% 102



ETİLEN GLİKOL FABRİKASI

Kurulu Kapasite	89.000 ton/yıl MEG
Lisansör Firma	Shell Research Ltd. - HOLLANDA
Mühendislik ve Tedarik Müteahhidi	Mitsui Eng.Shipbuilding Co.Ltd.&Mutsui Co.Ltd.JAPONYA
Montaj Firması	AEA - TÜRKİYE
İşletmeye Alınış Tarihi	12.12.1985
2007 Yılı Üretimi	40.675 ton MEG
Personel Sayısı	70
İşgücü Verimliliği (Direkt)	246 kg/adam-saat
MEG / Etilen Dönüşüm Oranı	% 155
Kapasite Kullanım Oranı	% 46



AROMATİKLER FABRİKASI

Başlangıç Kapasitesi	123.000 ton/yıl Benzen
Lisansör Firma	Universal Oil Products (UOP) - ABD
Mühendislik ve Tedarik Müteahhidi	JGC Corp.Nissho Iwai Corp.- JAPONYA
Montaj Firması	Enka - TÜRKİYE
İşletmeye Alınış Tarihi	22.03.1985
Modifikasyon Tarihi	2005
Modifikasyon Sonrası Kapasite	134.000 ton/yıl Benzen
2007 Yılı Üretimi	134.273 ton Benzen
Personel Sayısı	125
İşgücü Verimliliği (Direkt)	480 kg/adam-saat
Top.Üret./ Toplam Hammadde	% 100
Kapasite Kullanım Oranı	% 100

PTA FABRİKASI

Başlangıç Kapasitesi	70.000 ton/yıl
Lisansör Firma	Standart Oil Co. (Indiana) - ABD
Mühendislik ve Tedarik Müteahhidi	Technipetrol S.P.A. - İTALYA
Montaj Firması	Alarko - TÜRKİYE
İşletmeye Alınış Tarihi	28.04.1987
2007 Yılı Üretimi	46.631 ton
Personel Sayısı	108
İşgücü Verimliliği (Direkt)	182 kg/adam-saat
PTA / Paraksilen Dönüşüm Oranı	% 150
Kapasite Kullanım Oranı	% 67

**PA FABRİKASI**

Kurulu Kapasite	34.000 ton/yıl
Lisansör Firma	Atochem - FRANSA
Mühendislik ve Tedarik Müteahhidi	Krebs & Cie S.A.- FRANSA
Montaj Firması	Atilla Doğan - TÜRKİYE
İşletmeye Alınış Tarihi	19.12.1985
2007 Yılı Üretimi	35.078 ton
Personel Sayısı	61
İşgücü Verimliliği (Direkt)	254 kg/adam-saat
PA / Ortoksilen Dönüşüm Oranı	% 107
Kapasite Kullanım Oranı	% 103

**KA FABRİKASI**

Başlangıç Kapasitesi	75.000 ton/yıl Klor Gazı
Lisansör Firma	Oronzio De Nora - İTALYA
Mühendislik ve Tedarik Müteahhidi	Catalytic.Int.Inc.U.K.Oronzio De Nora
Montaj Firması	Permelec S.P.A-İTALYA
İşletmeye Alınış Tarihi	Entes - TÜRKİYE
Tevisi Tarihi	04.05.1985
Tevisi Sonrası Kapasite	2000
2007 Yılı Üretimi	100.000 ton/yıl Klor Gazı
Personel Sayısı	81.166 ton Klor Gazı
İşgücü Verimliliği (Direkt)	116
[G.KLOR+KOSTİK (%100)]/Ham Tuz Dön.Oranı	303 kg/adam-saat
Kapasite Kullanım Oranı	% 91
	% 81

**VCM FABRİKASI**

Başlangıç Kapasitesi	108.000 ton/yıl
Lisansör Firma	ICI, Solvay - İNGİLTERE / BELÇİKA
Mühendislik ve Tedarik Müteahhidi	CTIP S.P.A. - İTALYA
Montaj Firması	Alarko - TÜRKİYE
İşletmeye Alınış Tarihi	09.07.1986
Tevisi Tarihi	1995, 2000-2003
Tevisi Sonrası Kapasite	152.000 ton/yıl
2007 Yılı Üretimi	143.919 ton
Personel Sayısı	106
İşgücü Verimliliği (Direkt)	550 kg/adam-saat
VCM/(Etilen+Klor+EDC) Dön.Oranı	% 87
Kapasite Kullanım Oranı	% 95





PVC FABRİKASI

Başlangıç Kapasitesi	105.000 ton/yıl
Lisansör Firma	ICI, Solvay - İNGİLTERE/BELÇİKA
Mühendislik ve Tedarik Müteahhidi	CTIP S.P.A - İTALYA
Montaj Firması	Alarko - TÜRKİYE
İşletmeye Alınış Tarihi	19.03.1986
Tevis Tarihi	1995, 2001
Tevis Sonrası Kapasite	150.000 ton/yıl
2007 Yılı Üretimi	155.021 ton
Personel Sayısı	140
İşgücü Verimliliği (Direkt)	484 kg/adam-saat
PVC /VCM Dönüşüm Oranı	% 98
Kapasite Kullanım Oranı	% 103



TORBA ÜRETİM ÜNİTESİ

Kurulu Kapasite	4.000 ton/yıl
Mühendislik ve Tedarik Müteahhidi	Windmöller & Hölscher -ALMANYA
Montaj Firması	Windmöller & PETKİM
İşletmeye Alınış Tarihi	24.04.1986
2007 Yılı Üretimi	3.715 ton
Personel Sayısı	49
TORBA / Film Dönüşüm oranı	% 96
Kapasite Kullanım Oranı	% 93



MASTERBATCH ÜNİTESİ

Kurulu Kapasite	10.000 ton/yıl
Mühendislik ve Tedarik Müteahhidi	JSW - JAPONYA
Montaj Firması	Atilla Doğan -TÜRKİYE
İşletmeye Alınış Tarihi	14.04.1993
2007 Yılı Üretimi	4.193 ton
Personel Sayısı	13
Kapasite Kullanım Oranı	% 42

GÜZEL HİSAR BARAJI

Petkim ile diğer sanayi tesislerinin su ihtiyacını sağlamak amacıyla Petkim tarafından inşaatı montajı yapılmış, işletme hakkı D.S.İ'de olan temel su kaynağıdır.

Mühendislik ve Tedarik Müteahhidi	D.S.İ
Montaj Firması	Palet - TÜRKİYE
Yağış Alanı	450 km ²
Yıllık Ortalama Yağış	500 - 600 kg / m ²
Minimum Su Seviyesi	63 m.
Normal Su Seviyesi	104 m.
Maksimum Su Seviyesi	107 m.
Ölü Hacim	13 milyon m ³
Aktif Hacim	137 milyon m ³
Toplam Depolama Hacmi	150 milyon m ³

**SU ÖN ARITMA**

Başlangıç Kapasitesi	5.578 m ³ /h max. debi, 4.800 m ³ /h normal debi
Mühendislik ve Tedarik Müteahhidi	Lurgi - ALMANYA ; Enka - TÜRKİYE (I. Hat) OTV - FRANSA ; Akfen - TÜRKİYE (II. Hat) Alke - TÜRKİYE (I. Hat) Akfen - TÜRKİYE (II. Hat)
Montaj Firması	
İşletmeye Alınış Tarihi	1983
Tevis Tarihi	2005
Tevis Sonrası Kapasite	8.578 m ³ /h max. debi, 7.800 m ³ /h normal debi
Ham Su Havuzları Depolama Kapasitesi	80.000 m ³
Kullanım Alanları	Yangın suyu,Hamsu,Proses Suyu,Soğutma Suyu ve İçme Suyu
2007 Yılı Proses Suyu Üretimi	15.359.000 ton
Personel Sayısı	55

**DEMI ÜNİTESİ**

Başlangıç Kapasitesi	1.200 m ³ /h
Lisansör Firması	Lurgi-ALMANYA; Permutit-İNGİLTERE; OTV-FRANSA
Mühendislik ve Tedarik Müteahhidi	Lurgi-ALMANYA; Permutit-İNGİLTERE; OTV-FRANSA
Montaj Firması	Alke - TÜRKİYE; Alke-Marsis - TÜRKİYE
İşletmeye Alınış Tarihi	1984
Tevis Tarihi	1988, 2006
Tevis Sonrası Kapasite	1.700 m ³ /h
2007 Yılı DM Üretimi	5.638.500 ton
Personel Sayısı	75

**ATIK GİDERME****ATIK SU ARITMA**

Kurulu Kapasite	550 m ³ /h Yağlı Atık Su 120 m ³ /h Eysel Atık Su 1.000 m ³ /h Kimyasal Atık Su
Lisansör Firma	O.T.V. - FRANSA
Mühendislik ve Tedarik Müteahhidi	Tekser - TÜRKİYE
Montaj Firması	Koray - TÜRKİYE
İşletmeye Alınış Tarihi	1984
Artım Verimliliği	% 90 BOD ₅ , % 60 COD

**KATI - SIVI ATIK YAKMA**

Kurulu Kapasite	0,85 ton/h Katı Atık 1,07 ton/h Arıtma Çamuru 0,34 ton/h Atık Yağ
Lisansör Firma	Vinci - FRANSA
Mühendislik ve Tedarik Müteahhidi	Sistem Yapı - TÜRKİYE
Montaj Firması	Sistem Yapı - TÜRKİYE
İşletmeye Alınış Tarihi	2003
Personel Sayısı	56 (Atık Su Arıtma personeli dahil)





BUHAR ÜRETİM ÜNİTESİ

Kurulu Kapasite	1.200 ton/h XHS (HHS,HS,MS,LS'de üretilir.)
Mühendislik ve Tedarik Müteahhidi	Mitsubishi Heavy Ind. Ltd. - JAPONYA
Montaj Firması	Tokar - TÜRKİYE
İşletmeye Alınış Tarihi	1984
Modernizasyon Tarihi	2006-2007
Modernizasyon Müteahhidi	Ansaldo Caldaie ve TOKAR Konsorsiyumu
Tüketilen Yakıt Cinsi	Doğal Gaz, Fuel Oil, Fuel Gas, Aromatik Yağ, Hidrojen , Vent Gas
2007 Yılı XHS Üretimi	6.253.684 ton
Personel Sayısı	96



ELEKTRİK ÜRETİM - DAĞITIM

Başlangıç Kapasitesi	(80 MVA+80 MVA+25 MVA+27 MVA) 4 Turbo jen.
Toplam Üretim Gücü	170 MW
Lisansör Firma	ABB - İSVİÇRE
Mühendislik ve Tedarik Müteahhidi	ABB - İSVİÇRE
Montaj Firması	Tokar - Koray - TÜRKİYE
İşletmeye Alınış Tarihi	1984 - 1985 - 2001
Doğal Gazlı Türbin Montaj Tarihi	2006-2007
Modernizasyon Sonrası Kapasite	(80 MVA+80 MVA+25 MVA+27 MVA) 4 Turbo jen.+68,9 MVA D.Gazlı Türbin
Modernizasyon Sonrası Üretim Gücü	226 MW
2007 Yılı Üretimi	1.021.643 MWh
Personel Sayısı	40
Üretilen Elektrik / Tük. Top. Elektrik	% 86



HAVA AZOT

Başlangıç Kapasitesi	26.000 Nm ³ /h Gaz Azot
Lisansör Firma (Ünite-1,2) , (Ünite-3)	Nuovo Pignone-İTALYA;Mitsubishi-JAPONYA
Mühendislik ve Tedarik Müteahhidi	Nuovo Pignone-İTALYA;Nippon Sanso-JAPONYA
Montaj Firması(Ü-1,2) , (Ü-3)	Alarko - TÜRKİYE ; Timsan - TÜRKİYE
İşletmeye Alınış Tarihi (Ü-2, Ü-1; Ü-3)	14.07.1984, 02.02.1985 ;17.01.1994
Tevsi Tarihi	17.01.1994 (Ünite - 3)
Tevsi Sonrası Kapasite	43.000 Nm ³ /h Gaz Azot
2007 Yılı Azot Üretimi	207.211.361 Nm ³
Personel Sayısı	52



LİMAN FAALİYETLERİ

Kullanım Amacı	Şirketimiz ve 3. Şahıslar adına gelen gemilere liman hizmeti vermek
İskele Sayısı	3 Adet Tanker Rıhtımı, 2 Adet Kuru Yük Rıhtımı+1 Adet Tuz İskelesi
İskele Boyutları	1 nolu iskele 163 m. boy, 6,50 m. derinlik 2 nolu iskele 175 m. boy, 9,50 m. derinlik TUZ iskelesi 190 m. boy, 6,00 m. derinlik 5 nolu iskele 219 m. boy 10 / 17 m. derinlik Kuru yük iskelesi 163 m. boy, 6,50 m. derinlik Kuru yük iskelesi 175 m. boy, 9,50 m. derinlik
2007 Yılı Gelen Gemi Sayısı	479
-Yüklemelerin Gemilere Göre Dağılımı	213
-Tahliyelerin Gemilere Göre Dağılımı	265
Liman Hizmetlerinden Elde Edilen Gelir	1.767.281 \$ karşılığı 2.043.542 YTL

2007

Faaliyet Raporu



PAZARLAMA, YATIRIM VE DİĞER FAALİYETLER

2007



MÜŞTERİ MEMNUNİYETİNİN ARTIRILMASINA YÖNELİK STRATEJİLER GELİŞTİRİLDİ

Petrokimya sanayi, son dört yılda gösterdiği yüksek büyüme performansını 2007 yılında da sürdürmüştür. Sektördeki büyümenin temel dinamiğini, dünya genelinde ve özellikle gelişen ekonomilerde yüksek büyüme hızı, yeni yatırımlar, artan uluslar arası ticaret ve petrokimyasal ürünlerin kullanım alanlarının giderek genişlemesi oluşturmuştur. Dünya genelinde özellikle gelişen ekonomilerde petrokimyasal ürün talebi beklenenin üzerinde gerçekleşmiştir. Sektörde talebin canlı olmasının yanı sıra, yaşanan üretim problemleri, petrokimya sanayinin yeni üretim merkezi Asya Pasifik ve Orta Doğu Bölgesi'nde devam eden çok sayıda yatırım projesinin devreye alınmasındaki gecikmeler ve girdi maliyetlerinin artması nedeniyle fiyatların genel düzeyi yükselmiştir.

PETKİM önem verdiği müşteri memnuniyetini artırmak için; ürün dağıtım sistemi, ambalajlama, piyasaların etkin bir şekilde izlenmesi ve müşteri beklentilerinin karşılanması gibi konularda yeni stratejiler geliştirmiştir.

Petrokimya sektöründe 2007 yılına damgasını vuran gelişmelerden en önemlisi, kademeli bir şekilde yükselen ham petrol fiyatının 100 USD/varile dayanmasıdır. Enerji ve ham petrol fiyatlarındaki artış, girdi maliyetleri ve fiyatların genel düzeyini artırmıştır. Sektörde girdi maliyetlerindeki artışın, nihai ürün fiyatlarına yeterince yansıtılamaması nedeniyle kâr marjları giderek daralmıştır. Petrokimya sektörünü etkileyen bir başka gelişme de 2007 yılının ikinci yarısında ABD'de mortgage krizi ile başlayan finansal türbülansın dünya ekonomisinde yarattığı tedirginliktir. Dünya ekonomisinde büyümenin yavaşlama sinyali, USD'nin diğer ülke para birimleri karşısında giderek zayıflaması, sektörün üretim düzeyi ve ticaretin bölgeler arasında yön değiştirmesine neden olmuştur.

Türkiye'de petrokimya sektörü, dünyadaki gelişmelere paralel bir seyir izlemiştir. Türkiye ekonomisinin son yıllarda

gösterdiği yüksek oranlı kesintisiz büyüme performansı, ekonomik gelişmelere çok duyarlı olan petrokimya sektörüne olumlu yansımıştır. Özellikle petrokimyasal ürünlerin yoğun olarak kullanıldığı inşaat ve imalat sanayinin yüksek büyüme hızı termoplastik ürünlerin talep artışını desteklemiştir.

Şirketimiz, müşteri memnuniyetini artırmak ve gittikçe artan rekabet ortamına uyum sağlayabilmek için 2007 yılında da yeni stratejiler geliştirmiştir. Bu kapsamda, üretim kapasitesi ve yurtiçi piyasa payı artan AYPE ve AYPE-T ürünler için "Miktar Taahhütlü Satış Sistemi" uygulamaya konulmuştur. Bu sistem, yıllık belirli miktarda ürün almayı taahhüt eden müşterilere, zamanında ve tedarikte öncelik imkanı vermektedir. Şirketimiz açısından ise, AYPE ürünlerinde daha sağlıklı satış planlaması yapılmasını, rekabetçi fiyat belirlemesini ve satış miktarının artırılmasını sağlamıştır.

Şirketimizin 2007 yılında yaptığı önemli yeniliklerden birisi de müşteri performans sisteminin geliştirilmesidir. Bu sistemde müşterilerin performansı; sadakat, yüksek stok durumunda alım yapma, vadeli ya da peşin alma, performans ve Şirketimize yarattığı değer kriterlerine göre değerlendirilmektedir. Müşterilerimize ürün dağıtımını bu sisteme göre yapılmaya başlanmıştır. Böylece performans sistemi müşterilerimize daha iyi ve etkili hizmet vermenin önemli bir aracı haline gelmiştir.

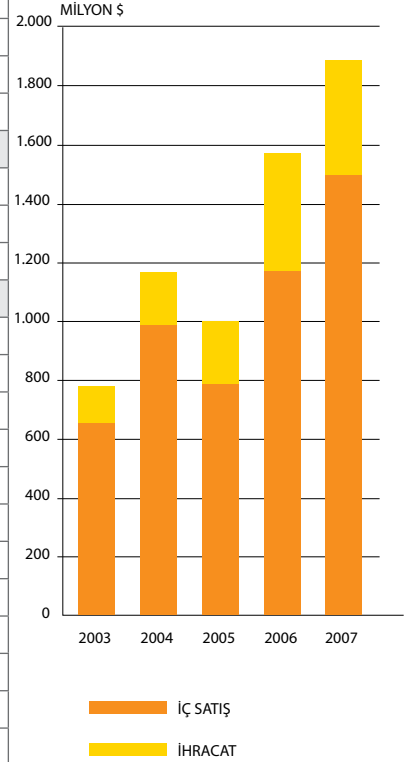
Her yıl yapıldığı gibi Şirketimizin sistematik müşteri ziyaretleri, fuarlara katılım, anketler ve bölge toplantılarına devam edilmiştir. Müşterilerimiz ile yüz yüze yaptığımız bu etkinlikler, müşterilerimizin ihtiyaç ve beklentilerini doğrudan belirleme ve çözüm geliştirme fırsatı sağlamıştır.

2007 yılında 1.006 bin ton yurtiçi, 787 ton ihracat kayıtlı ve 364 bin ton direkt ihracat olmak üzere toplam 1.371 bin ton ürün satılmıştır. Vergisiz olarak, iç satıştan 1.716 milyon YTL, ihracat kayıtlı satıştan 1.374 bin YTL ve doğrudan ihracattan 461 milyon YTL olmak üzere toplam 2.179 milyon YTL gelir elde edilmiştir.



SON BEŞ YILDAKİ SATIŞLAR					TON
ÜRÜNLER	2003	2004	2005	2006	2007
ETİLEN	8	11	9	11	11
TERMOPLASTİKLER	472.529	489.381	446.234	651.800	661.589
PVC	140.241	148.356	139.234	139.605	150.137
AYPE	182.154	180.201	148.587	187.236	180.100
AYPE - T			38.014	118.388	119.894
YYPE	80.508	90.045	71.396	86.940	85.286
PP	69.626	70.779	49.003	119.631	126.172
ELYAF HAMMADELERİ	215.669	237.175	181.209	176.392	168.357
ACN	84.152	91.917	66.735	94.136	91.997
PTA	56.037	62.179	47.023	28.751	40.539
MEG	75.480	83.079	67.451	53.506	35.821
DİĞER ÜRÜNLER	571.186	582.845	451.143	646.953	541.018
LOW POLİMER, YYPE	1.560	1.755	962	1.305	2.030
ATAKTİK PP	963	850	372	742	749
PA TAR	661	572	368		
DEG	6.791	7.254	6.073	5.121	3.833
GLİKOL KARIŞIMI	1.007	984	768	612	506
PA	35.473	34.060	22.177	37.403	32.947
BENZEN	130.416	123.925	114.853	139.025	131.267
o-X		6		6.695	6.012
p-X	53.001	52.120	25.372	109.223	84.440
C ₅ KARIŞIMI	71.962	77.394	57.926	63.762	51.396
PROPİLEN (KS)		4.298			2.100
PROPİLEN (PS)			12.823	9.936	5
C ₄	114.225	112.681	83.313	128.036	62.365
HAM BENZİN	8.394	6.299	28.524	56.728	72.289
AROM YAĞ	61.054	65.637	14.412	8.639	7.309
SUDKOSTİK (%100)	82.331	90.539	81.787	79.047	82.946
HİPOKLORİT	48	91	201		
SÜLFÜRİK ASİT (%80)	1.844	915	480		
HCl (%27)	48	1.230			
HİDROJEN		257			
MASTERBATCH	343	1.025	284	315	325
PLASTİK MAMULLER	1.012	955	448	363	499
DİĞERLERİ (*)	54				
GENEL TOPLAM	1.259.392	1.309.412	1.078.594	1.475.155	1.370.975

SON BEŞ YILDA SATIŞ GELİRLERİ



2006 yılından itibaren PA TAR, hidrojen, H₂SO₄ ve hipoklorit tablodan çıkarılmıştır.

* Çeşitli malzeme.



PETKİM İHRACATIYLA KÜRESEL REKABETTE YERİNİ KORUMAKTADIR

Global krizlerin ardından 2000'lerin ilk yıllarında başlayan dünya ekonomisindeki büyüme, hızını azaltmasına rağmen, 2007 yılında da devam etmiştir. Bu büyümeyle doğru orantılı olarak, 2007 yılında petrokimya sektöründe de hareketlilikler görülmüş, piyasa koşullarının şekillenmesinde önemli yere sahip olan ham madde fiyatlarının ve enerji maliyetlerinin beklenmedik yükselişleri bu hareketliliğin önemli etkenleri olmuştur.

Bu ekonomik konjonktür içinde, global piyasalarda oluşan dalgalanmalara rağmen PETKİM, piyasa hareketlerinin ve güncel fiyatların anında takip edilmesi ve bu doğrultuda izlediği rekabetçi fiyatlandırma stratejisi sayesinde; gerek kârlılığını artırma yönünde başarı sağlamış gerekse ihracatının % 72'sini gerçekleştirdiği gelişmiş Avrupa pazarında parlayan bir yıldız olmuştur.

Mümkün olan tüm ihracat taleplerinin değerlendirilmesi sonucunda 2007 yılında toplam miktar olarak 365 bin ton PETKİM ürünü , Çin'den Amerika'ya kadar, tüm dünya piyasalarına sunulmuş, bu ihracatlar karşılığında toplam 358 milyon Amerikan doları ihracat tutarına ulaşılmıştır.

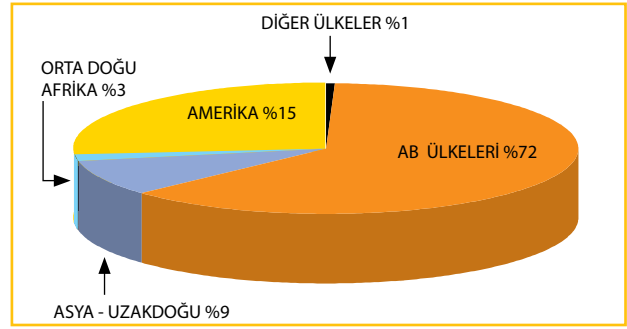
PETKİM için rekorlar yılı olan 2006 yılı verilerine göre meydana gelen miktar bazında % 22'lik düşüş; yapılan planlı bakım duruşları sırasında -PETKİM'in kuruluş nedeni ve önceliği olan-yurt içi müşterilerini desteklemek yönünde strateji izlenmesi ile açıklanabileceği gibi miktar azalmasındaki %22'lik orana rağmen toplam ihracat tutarının sadece %13 azalması, PETKİM ürünlerinin yurtdışına başarıyla pazarlanmasının bir sonucudur.

Avrupa'nın birçok kullanıcısı tarafından marka olarak bilinen PETKİM, mevcut müşterileriyle diyalogunu artırmak ve hedef pazarlarda yeni müşteriler bulabilmek için dünya plastik sektörünün bir araya geldiği birçok uluslararası fuarlara katılım gerçekleştirmiştir.

Yapılan pazar araştırmaları doğrultusunda toplam 38 farklı ülkeye ürünlerini pazarlayan PETKİM, izlediği müşteri odaklı politikalar sayesinde son kullanıcılara ulaşma yönünde de büyük ilerleme sağlamış ve 2006 yılında 112 olan müşteri sayısını 2007 yılında 169 firmaya çıkartmıştır.

PETKİM, müşteri memnuniyetini ve hizmet kalitesini artırmaya yönelik olarak yapılan müşteri memnuniyet anketleri ve piyasa araştırmaları sonucunda, müşterilerinin talepleri doğrultusunda genişlettiği teslim, ödeme ve paketleme şekillerindeki çeşitlilik sayesinde uluslararası piyasalarda rekabet gücünü ve ürünlerinin bilinirliğini artırmıştır.

2007 YILI BÖLGELERE GÖRE İHRACAT DURUMU



2007 YILI İHRACAT DURUMU

ÜRÜNLER	DİREKT İHRACAT		İHRAÇ KAYITLI		TOPLAM	
	TON	BİN \$	TON	BİN \$	TON	BİN \$
PVC	4.971	5.584			4.971	5.584
AYPE	6.731	10.289	96	136	6.827	10.425
AYPE -T	26.183	38.589	379	599	26.562	39.188
YYPE	3.161	4.864			3.161	4.864
PP	4.357	6.401			4.357	6.401
ACN	3.062	6.161			3.062	6.161
MEG	5.748	8.447			5.748	8.447
DEG	772	1.035	46	45	818	1.080
PTA	3.962	4.032	266	268	4.229	4.299
PA	1.170	1.460			1.170	1.460
KOSTİK %100	5.281	1.602			5.281	1.602
PROPİLEN (KS)	2.100	2.160			2.100	2.160
PROPİLEN (PS)	5	4			5	4
HAM BENZİN	72.289	46.845			72.289	46.845
C ₄	62.365	45.822			62.365	45.822
BENZEN	131.267	133.214			131.267	133.214
ORTOKSİLEN	6.012	5.430			6.012	5.430
PARAKSİLEN	24.739	25.837			24.739	25.837
DİĞERLERİ *		9.068		0,3		9.068
TOPLAM	364.175	356.845	787	1.049	364.962	357.893

* Hurda Metal ve Plastik Malzeme

Müşteri odaklı çalışma sistemi, rekabetçi fiyat politikası ve dünya piyasalarının yakından takibi sayesinde gerçekleşen yüksek ihracat rakamlarıyla 2007, PETKİM için küresel global oyuncu olma hedefine doğru hızlı adımlarla ilerlenen bir yıl olmuştur.

YATIRIMLARLA BÜYÜME DEVAM EDİYOR

Şirketimiz 2000'li yıllarda başlattığı PETKAM Projesi kapsamında 2005 yılı sonuna kadar fabrikalardaki kapasite artışlarını ve modernizasyon faaliyetlerini gerçekleştirmiştir. 2006 ve 2007 yıllarında Şirketimiz devam eden projelerin yanı sıra rehabilitasyon yatırımlarına da önem vermiştir.

2007 yılında Torba Dolu Ünitelerinin Değişimi projesi kapsamında AYPE, YYPE ve PP Fabrikaları için FFS tipi dolu sistemleri devreye alınmıştır. PA Fabrikasının FFS tipi dolu sistemleri temin edilmiş olup; montaj çalışmaları devam etmektedir. Aynı zamanda YYPE ve PP Fabrikaları için birer adet shrink ünitesi temin edilmiştir. Projenin tamamlanması ile ürün zayıfatı önlenmiş ve torbalama maliyetleri düşürülmüş olacaktır.

Buhar Üretim Ünitesi Darboğaz Giderme

Projesi kapsamında fuel-oil yerine buhar kazanlarında doğal gaz kullanımına geçilmiştir. Projenin amacı enerji maliyetlerinde önemli oranda tasarruf sağlamak ve çevreyi korumaktır. Yine bu proje kapsamında yeni gaz türbini ilavesiyle elektrik üretimi kurulu gücü 226 MW'a çıkarılmıştır. 2008 yılının ilk aylarında 154 kV şalt sisteminin ilavesi ile projenin tamamlanması planlanmaktadır.

2007 yılında rehabilitasyon yatırımları kapsamında; "Klor Alkali Fabrikası Elektrolizer Sistemi Rehabilitasyonu" ve "Bilgi Teknolojileri Yazılım ve Donanım Rehabilitasyonu" projeleri yürütülmüştür.

Klor Alkali Fabrikası Elektrolizer Sistemi Rehabilitasyonu projesi kapsamında 42 adet membranlı cell'de, membranlarla birlikte anot ve katotların yenilenmesi planlanmaktadır. 2006 yılında başlatılan

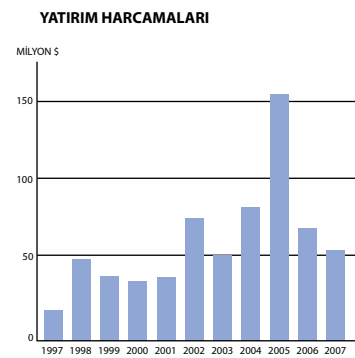
malzeme temini ve yenileme çalışmaları 2007 yılında da sürdürülmüştür.

Bilgi Teknolojileri Yazılım ve Donanım Rehabilitasyonu Projesi; Şirketimizdeki ana bilgisayar, sunucu ve diğer yazılım ürünlerine ait lisansların yenilenmesi, dış kaynak ile BT tabanlı uygulama yazılımlarının geliştirilmesi, mevcut şebeke altyapısının kapsamadığı mahallerin şebekeye ilave edilmesi ve mevcut aktif cihaz ve şebeke bölümlerinin yenilenmesi çalışmalarını kapsamaktadır. Proje kapsamında 2007 yılında sürdürülen çalışmalar 2008 yılında da devam edecektir.

Ayrıca yatırım faaliyetleri kapsamında fabrika ve ünitelerimizde idame-yenileme yatırımları yürütülerek tesislerimizin ekonomik ömürleri uzatılmış, verimlilikleri artırılmıştır.

ÖNEMLİ YATIRIM PROJELERİ			
YATIRIM PROJESİ	PROJE TUTARI (MİLYON \$)	KAPASİTE ARTIŞI (TON/YIL)	BAŞLAMA-BİTİŞ TARİHİ
KA - MEMBRAN CELL'LERE KADEMELİ GEÇİŞ	35,1	20.000 Klor (80.000 - 100.000) 22.000 Kostik (90.000 - 112.000)	1998-2002
VCM FABRİKASINA OKSİKLORLAMA HATTI İLAVESİ	13,8	15.000 EDC (Tüm ünitenin yenilenmesi)	1997-2000
E.Ü. ÜNİTESİNE 20 MW'LİK 2. KONDENSERLİ T/G TESİSİ/ SOĞUTMA KULESİ İLAVESİ	12,1	56 MW (95 MW-151 MW)	1997-2001
PVC FAB. 4. ÜRETİM HATTINA 17. REAKTÖR İLAVESİ	0,8	10.000 (140.000 -150.000)	1998-2001
YYPE FABRİKASI İKİNCİ TEVSİİ	18,5	30.000 (66.000 - 96.000)	1998-2001
ATIK GİDERME ÜNİTESİNİN MODERNİZASYONU VE YENİ BİR SIVI-KATI ATIK GİDERME ÜNİTESİ İLAVESİ	20,2	17.500 ton/yıl Atık yakma 11,5 ton/saat Buhar Üretimi	1999-2002
VCM FAB. REHABİLİTASYONU VE HCl ÜRETİMİ	19,8	10.000 (142.000 -152.000)	1999-2003
SU ÖN ARITMA ÜNİTESİ TEVSİİ	7,9	3.000 m ³ /saat (4.500 m ³ /saat-7.500 m ³ /saat)	1999-2004
ETİLEN FABRİKASI TEVSİİ	98,3	120.000 (400.000-520.000)	1999-2005
AYPE FABRİKASINA 3.HAT İLAVESİ	76,6	120.000 (190.000-310.000)	1999-2005
PP FABRİKASI 2.TEVSİİ	30,0	64.000 (80.000-144.000)	1999-2005
SOĞUTMA SUYU SİSTEMİ REHABİLİTASYONU	11,4	Mevcut soğutma suyu Sisteminin kapasite artışı	2001-2005
DEMİNERALİZE SU SİSTEMİ REHABİLİTASYONU	4,8	Mevcut demineralize su Sisteminin kapasite artışı	2001-2005
BUHAR ÜRETİM ÜNİTESİ DARBOĞAZ GİDERME	88,0	Mevcut kazanlarda fuel-oil'in yanısıra doğal gaz kullanımı için gerekli modifikasyonların yapılması 50 MW gaz türbini ve atık ısı geri kazanımı	2001-2008
TOPLAM	437,3		

2015 yılında pazar payını % 40'a çıkartmayı hedefleyen PETKİM, gerçekleştirdiği yatırımlarla yoluna devam etmektedir.



SÜRDÜRÜLEBİLİR KALİTEDE MÜKEMMELLİK HEDEFLENMEKTEDİR

PETKİM, müşteri memnuniyetinin öncelikle müşterilere sunulan ürünlerin kaliteli olması ile sağlandığının bilinci içinde Kalite Kontrol ve Teknik Servis çalışmalarına önem vermektedir.



Kalite Kontrol ve Teknik Servis Müdürlüğümüz (KKTSM), kalite kontrol hizmetlerinin yanı sıra müşterilerimize teknik servis hizmeti de vermektedir. Şirketimizin müşteri odaklı kalite politikası anlayışı ile müşterilerimizin teknik talepleri en kısa sürede karşılanmaya çalışılmaktadır. Kalite bilincinin ve rekabetin artması, çevre duyarlılığı, uluslararası mevzuatlara uygunluk vb. nedenler ile gelen müşteri talepleri 2007 yılında da artarak devam etmiştir.

Kalite kontrol hizmetleri olarak 14 fabrika ve 9 yardımcı işletme ünitesinin girdi, proses ve ürün kontrollerini gerçekleştiren laboratuvarlarımız, akreditasyona hazırlık olarak deney tekrarlanabilirlikleri çalışmalarını sürdürmüş ve 2007 yılında bir çok laboratuvarlar arası karşılaştırma deney programına katılmıştır. Bu kapsamda 15 adet çevre analizinden akredite olmak üzere, TS 17025'e uygun hale getirmek için ilgili laboratuvarın fiziki donanımının tadilatına başlanmıştır.

Özellikle PETKİM'den polimer hammadde aralık ambalaj imal eden müşterilerimize kaliteli ürün vermenin yanında, ürünün gıdaya uygunluğu, çevreye etkisi, ürünlerimizin AB Direktiflerine, FDA kriterlerine ve ülkemizdeki yasal mevzuata ilişkin olarak belgelendirilmesi, REACH katılımı vb diğer sorumluluklarımızın bilinciyle detaylı araştırma başlatılmış olup, inceleme ve analizler devam etmektedir.

KKTSM müşterilerimizden gelen talepler ve benchmarking sonuçlarına göre; PP EH 241 ürününün

BCF hatlarında yüksek performansla kullanımı, PP MH 220 kodu altında yeni bir polipropilen türünün piyasaya sürülmesi konularını PP fabrikası işletme grubuyla gerçekleştirmiştir. Yeni ürün geliştirme kapsamında BOPP çalışması devam etmektedir. AYPE fabrikasında işletme grubu ile S07-21A üretimi gerçekleştirilmiş, müşterilerden olumlu geri dönüş olmuştur.

KKTSM, ürünlerimizin özelliklerini iyileştirmek amacıyla tedarikçi, müşteri ve üniversiteler ile ortak çalışmalar yürütmektedir. Programlı müşteri ziyaretlerine ilaveten, müşterilerimizin ürünlerimizi en uygun koşullarda kullanmaları ve doğru ürün seçimi yapabilmeleri için müşteri eğitimleri düzenlenmektedir. Bu eğitimlerde ürünlerimizin özellikleri, uygulanan kalite kontrol testleri, kullanım alanları, işleme koşulları, işlemede çıkması muhtemel sorun, neden ve çözüm önerileri vb. konular ele alınmaktadır.

Çevre sorumluluğu anlayışıyla 2007 yılında faaliyete geçirilen PETKİM SKAY ünitesinde (Sıvı Katı Atık Yakma) bertaraf edilmek üzere kabul edilen atıklara da laboratuvarlarımızda gerekli testler uygulanmaktadır.

2007 yılında da, teknik servis kapsamında, müşterilerimize ürün analizi ve literatür araştırması yapılarak, PETKİM ürünü olmayan çeşitli termoplastik ve termoset malzemelerden oluşan yaklaşık 200 adet firma numunesinde, ücretli analiz kapsamında, malzeme tanımı, katkı maddeleri analizi, veya fiziksel/kimyasal testler yapılarak firmaların üretimine katkıda bulunulmuştur.



SÜREKLİ GELİŞİM VE REKABET ÜSTÜNLÜĞÜ AR-GE İLE SAĞLANMAKTADIR



Petrokimya sektöründeki güçlü global oyuncularla rekabet etmenin başlıca yolu Ar-Ge faaliyetlerini geliştirmekten geçmektedir.

Globalleşen dünyada müşteri beklentileri her geçen gün artmakta ürün portföylerine yeni ürünlerin eklenmesi, kaçınılmaz hale gelmektedir. Çevresel kısıtlamalar, enerji maliyetlerinin yüksekliği gibi etkenler birçok sektörde olduğu gibi petrokimya sektöründe de üretim süreçlerinde modifikasyonlara, yan ürünlerin değerlendirilmesine olan gereksinimi artırmaktadır. Güçlü firmaların cirolarının %5'ini Ar-Ge faaliyetlerine ayırmaları bunların bir sonucudur. PETKİM, Ar-Ge faaliyetlerinin önemini bilincinde olan bir kuruluş olarak, petrokimya sektöründeki teknolojik gelişmeleri izlemek ve kendi bünyesinde araştırma-geliştirme faaliyetleri yürütmek için 1970 yılında KOCAELİ-Yarımcı tesislerinde Ar-Ge merkezi kurmuştur. Kuruluşundan bugüne kadar yapılan ekipman ve cihaz yatırımlarıyla kendini yenilemeye ve konumunu güçlendirmeye devam etmiştir.

Ar-Ge faaliyetleri kapsamında, üretimde kullanılan hammadde, kimyasal madde ve katalizörlerden teknik ve ekonomik açıdan alternatifler geliştirme, rakip ürünlerindeki gelişmeleri yakından takip etme, müşterilerin tercihlerine uygun ürün geliştirme, işletme sorunu ve darboğazlarına çözümler bulma, yeni teknolojileri izleme, yan ürünlerin değerlendirilerek katma değeri yüksek yeni kullanım alanları bulma, PETKİM ürün yelpazesindeki türlerden yola çıkarak katma değeri yüksek spesifik ürünler geliştirme, üniversite ve özel sektör gibi kuruluşlarla işbirliği yaparak müşteri problemlerine çözümler getirme, Şirket içi ve dışı talepler doğrultusunda çeşitli test, analiz, tanımlama, danışmanlık ve teknik enformasyon hizmetleri verme, yerli teknoloji ve know-how geliştirme gibi konularda çalışmalar yapılmaktadır. Bu kapsamda rekabet gücünü daha etkin ve sürdürülebilir kılmak için bünyesine yeni araştırmacılar istihdam etmiştir

Petrokimya sektöründeki rekabet unsurları da göz önünde bulundurularak yan ürünlerin değerlendirilmesi ve mevcut

ürünlerden katma değeri yüksek ürünler üretilmesi ile ilgili projeler için TÜBİTAK-TEYDEB (Teknoloji ve Yenilik Destek Programları Başkanlığı)'ndan AR-GE destekleri sağlanmıştır.

Katalizör araştırma ve geliştirme çalışmaları kapsamında, üretimlerimizde kullanılan reaksiyonlar baz alınarak nano boyutlu monometalik - bimetalik katalizörler ile katalizör destek malzemeleri ve elektrospinning yöntemiyle nanofiber katalizörlerin hazırlanması planlanmış olup konuyla ilgili hazırlıklara başlanmıştır.

Bilgi Merkezi yolu ile Şirket birimlerine ve PETKİM müşterilerine teknik bilgi hizmetleri verilmiş, ulusal ve uluslararası dergilerde çeşitli makaleler yayınlanmış, kongrelerde sunum ve poster sergileri yapılmıştır.



BİLGİ SİSTEMLERİ İLE KURUMSAL YAPI GÜÇLENDİRİLMEKTEDİR

PETKİM bilgi teknolojilerinde, başlatılan e-dönüşüm çalışmaları 2007 yılında da hızla devam etmiştir. Hedefimiz, PETKİM'in bilgi teknolojilerini en verimli kullanan ilk 10 firma arasında yer almasını sağlamaktır.

E-İş uygulamaları, Kurumsal Performans Yönetimi ve BT Varlık Yönetimi, e-Ticaret (DSTS) uygulamaları tamamlanmıştır.

Vardiya, Nakliyeciler Bilgi, Tedarikçi Bilgi, Kütüphane ve Eğitim Takip Sistemi gibi .NET ortamında yapılan uygulamalar geliştirilmiştir.

Anasistem (Mainframe) üzerinde çalışan ve PETKİM'in kurumsal verilerini oluşturan yaklaşık 40 civarındaki uygulama sistemlerindeki iyileştirmeler kullanıcıların talepleri doğrultusunda sürekli olarak devam etmektedir.

Depo Otomasyonu, Kodlama Geliştirme, Kurumsal Portal, Kurumsal Kaynak Planlaması (ERP) ve İş Zekası projeleri devam etmektedir.

Donanım olarak çeşitli bilgisayar, yazıcı ve sunucular satın alınarak, makine parkı sürekli yenilenmektedir.



Geliştirilen bilgi teknolojileri stratejileriyle verimli, etkin, güvenilir, düşük maliyetli ve hızlı BT altyapısı PETKİM'i yarınlara taşıyacaktır.



MÜKEMMELLİK YOLCULUĞUNDA PETKİM

Şirketin vizyon, misyon ve kurumsal stratejileri PETKİM Üst Yönetimi ve paydaşların da katılımıyla 2007 yılı başında düzenlenen Stratejik Planlama Kurulu toplantısında gözden geçirilerek güncellenmiştir.

Stratejik Planlama Kurulu toplantısının ana çıktılarından 2007 yılı PETKİM Kurumsal Karnesi esas alınarak, kurumsal stratejilerin organizasyona etkin yayılımının sağlanması ve stratejilerin hayata geçirilme başarısının ölçülebilmesi için 2005 yılından beri kullanılmakta olan Kurumsal Performans Yönetim Sistemi çerçevesinde; orta ve üst düzey yöneticilerin performans hedef kartları hazırlanmıştır. Sistemin MS Excel ortamında sürdürülen mevcut uygulaması dış kaynak kullanımı ile geliştirilen Performans Hedef Kartları Otomasyonu uygulaması ortamına taşınmış; bu sayede; Kurumsal Performans Yönetim Sistemi'nin; 2007 yılı başından itibaren hedef kartı sahiplerinin tamamen kendilerinin yönetebilecekleri ve kurumsal verilerin veri girişine ihtiyaç olmaksızın doğrudan alınabileceği bir yapı ile yönetilmesi mümkün hale gelmiştir.

Tüm çalışanların yaratıcı ve yenilikçi düşünceleriyle Şirket faaliyetlerine ve karar verme süreçlerine katılımını artırmak amacıyla oluşturulmuş bulunan Öneri Sistemi ile ilgili faaliyetler, çalışanların desteği ile sürdürülmüştür. 2007 yılında; Öneri Sistemi sürecinin işleyişini elektronik ortama taşıyarak iyileştirmek amacıyla sürdürülen çalışmalar sonucunda önerilerin verilmesinden uygulama sonuçlarının değerlendirilmesine ve sürecin performansı ile ilgili raporların alınmasına kadar tüm aşamalarının bilgisayar ortamında gerçekleşmesi sağlanmıştır.

2007 yılında özdeğerlendirme faaliyeti, ödül benzetim yöntemine göre gerçekleştirilmiştir. Özdeğerlendirme eğitimi almış PETKİM personeli tarafından hazırlanan özdeğerlendirme kitapçığı üzerinden gerçekleştirilen özdeğerlendirme sonucunda, kuruluşun kuvvetli ve

iyileştirmeye açık alanları özdeğerlendirme ekibi tarafından hazırlanan bir raporla Üst Yönetim'e sunulmuştur. PETKİM Üst Yönetimi ile yapılan uzlaşma toplantısında Şirketimizin kuvvetli yönleri ve iyileştirmeye açık alanları konusunda Üst Yönetim ile uzlaşmıştır.

2006 yılında gerçekleştirilen özdeğerlendirme çalışması sonucu Üst Yönetim tarafından önceliklendirilerek başlatılan 8 adet iyileştirme projesi, oluşturulan iyileştirme ekipleri tarafından 2007 yılı boyunca yürütülmüştür.

PETKİM; Türkiye Kalite Derneği'nin (KalDer) öncülüğünde yürütülen Kıyaslama Grup Projelerinden birisi olan ve 2006 yılı sonunda başlatılıp 2007 yılı boyunca devam eden Sürdürülebilir Süreç Yönetimi projesine katılarak en iyi uygulamalardan yararlanma ve bu sayede PETKİM Süreç Yönetimi modelinin iyileştirilmesi için bir çıkış noktası olanağı elde etmiştir.

Şirketimizin bilgi teknolojileri alt yapısının etkin kullanımı, kağıt kullanımından kaynaklanan verimsizliklerin ortadan kaldırılması amacıyla dokümanların elektronik ortamda yönetilmesi ve arşivlenmesi çalışmaları büyük ölçüde tamamlanmış olup bu faaliyetin tüm Şirket dokümantasyonunu kapsayacak şekilde yaygınlaştırılmasına devam edilmektedir.

Şirketimiz; sahip olduğu TS-EN ISO 9001 Kalite Yönetim Sistemi Belgesinin ve Standardın gereği olarak, 2007 yılında da; ISO 9000 dokümantasyonunun güncelliğinin sağlanması, iç tetkik faaliyetlerinin yürütülmesi ve bulgulardan hareketle başlatılan düzeltici ve önleyici faaliyetlerin gerçekleştirilmesi ile ilgili çalışmaları sürdürmüştür.

EFQM Mükemmellik Modeli'nin referans alındığı bu yolculukta, kendini sorgulayan PETKİM iyileştirme faaliyetlerine devam etmektedir.



İNSAN KAYNAĞI PETKİM'İN POTANSİYEL GÜCÜDÜR

Şirketimizin gelecekteki hedeflerine etkin bir biçimde ulaşabilmesi için ihtiyaç duyacağı insan kaynağının karşılanabilmesi amacıyla, Türkiye İş Kurumu aracılığı ile 2007 yılı içerisinde gerçekleştirmiş olduğumuz eleman alımlarımız sonucunda 251 personel işbaşı yapmıştır. Şirketi geleceğe hazırlamak üzere yetiştirme ve yedekleme çalışmalarına devam edilecektir.

İşe yeni başlayan personelimize, Şirketimizin organizasyonel yapısı, üretim süreçleri, iş koşulları ve iş güvenliği konularında bilgi vermek, sosyal kaynaşmayı sağlamak, çalışanın işe uyumunu hızlandırmak amacıyla oryantasyon eğitimleri verilmiştir.

Petrokimya sektöründe deneyimli insan kaynakları ile gelişim sürdürülmektedir.

En önemli kaynağımızın insan olmasının bilinciyle 2007 yılı içerisinde, işe yeni başlayan personelimizin, işe ve iş yerine adaptasyonlarını sağlamak, gelişimlerini takip ederek gerekli eğitim ve geliştirme programlarının uygulanmasını planlamak amacıyla bilgisayar ortamında "Personel ve İş Değerlendirme Sistemi" uygulanmaktadır. Sistem üzerinden gelen bilgiler değerlendirilerek geri bildirimleri sağlanmaktadır.

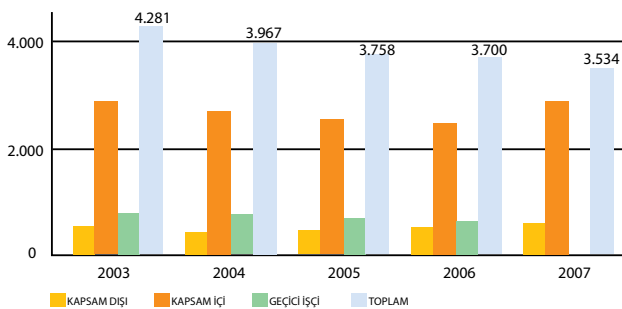
Şirketimizin tüm çalışanlarına "Çalışan Anketi" uygulanmıştır. Bu yıl ikincisini gerçekleştirdiğimiz çalışan anketinde amacımız daha mutlu ve daha verimli bir iş ortamı yaratmaktır.

Milli Prodüktivite Merkezi tarafından bilimsel metotlarla yapılan çalışma sonucu önerilen rapora uygun oluşturulmuş olan Organizasyon El Kitabı güncel olarak takip edilmekte ayrıca söz konusu dokümanın Kalite Doküman Yönetim Sistemine (QDMS) aktarıma çalışmalarına devam edilmektedir.

Şirketimizde çalışmakta olan Kapsam İçi Personel Toplu İş Sözleşmesi hükümlerine tabi olup, 01.01.2007-31.12.2008 tarihlerini kapsayan Toplu İş Sözleşmesi 05.10.2007 tarihi itibarıyla imzalanmış ve yürürlüğe konulmuştur.

Şirketimiz bünyesinde gelecek yıllara dönük olarak, daha etkin bir organizasyonel yapı ve işleyişinin oluşturulması, Yönetim ve Denetim bağlantılarına açıklık getirilmesi, verimliliğin ve etkinliğin artırılması yönünde bir personel politikası izlenmiştir. Çalışanlarımıza gelişim imkanı sağlamak, kariyer planlaması yapmak ve eğitim ihtiyaçlarını belirlemek amacıyla, "Yetkinlik Belirleme" çalışması başlanmış olup bu konudaki çalışmalar devam etmektedir.

2007 yılı içerisinde Şirketimizden toplam 434 personelimiz ayrılmış ve yine aynı yıl içerisinde 251 personel alımı gerçekleştirilmiştir. Ayrıca, Geçici İş Pozisyonlarında Çalışan 623 geçici işçi, Şirketimiz Sürekli İşçi kadrolarına alınmıştır.



PERSONEL SAYISI (Yıl Sonu)

	2003	2004	2005	2006	2007
KAPSAM DIŐI	571	469	492	543	612
KAPSAM İÇİ	2.894	2.718	2.549	2.497	2.922
GEÇİCİ İŐİŐİ	816	780	717	660	
TOPLAM	4.281	3.967	3.758	3.700	3.534

ÇEVREYE DUYARLILIĞIMIZ SOSYAL SORUMLULUĞUMUZDUR

Şirketimiz, çevresel uygulamalarında kurumsallaşma yolunda ilerlemektedir. Arıtma Tesisi, Yakma Tesisi, kaza ve acil durumlarda kirlilikle mücadele ekipmanlarıyla oluşturulan çevresel alt yapısına, iş akışlarında çevre süreçlerini ekleyerek çevresel uygulamalarını güçlendirmektedir.

Çevresel performansın güç aldığı diğer bir unsur ise kuşkusuz çalışanlardaki çevre bilincidir. Şirketimizin 2006 ve 2007 yılında yaptığı Çalışan Memnuniyet Anketinde “Kuruluşun Çevre Politikası ve Çevre Üzerine Etkisi” konulu soru önem sıralamasında ücretler, iş güvencesi, kariyer gibi pek çok konunun önüne geçerek çalışanların %93,54’ünün oyu ile 1. sırada yer almıştır. Memnuniyet oranı ise 2006 yılına göre 1,7 puan artarak %73,69’a ulaşmıştır.

Çevreyi maliyet unsuru olarak gören yaklaşımlar gelecek kuşaklara çok daha büyük bedeller yüklemektedir. Şirketimiz bu bilinçle hayata geçirdiği yeni projelerde çevre boyutunu maliyet olarak hesaba katmamaktadır. Örneğin 88 milyon \$ tutarındaki “Mevcut buhar üretim kazanlarında doğal gaz kullanımı için gerekli modifikasyonların yapılması, 50 MW gaz türbini kurulması ve atık ısı geri kazanımı” projesi 2008 yılında buhar ve enerji üretimi sonucu oluşan CO₂ emisyonlarında %32, SO₂ emisyonlarında %99 oranında azalma sağlayacaktır.

Çevre ile ilgili konularda mevcut kapasitemizi ve bilgi birikimimizi paylaşmak Şirketimizde bir sorumluluk olarak görülmektedir. Ülkemizin yaşadığı tehlikeli atık bertaraf sıkıntısının çözümüne katkı için, kendi ihtiyacımıza göre tasarlanan “Atık Yakma Tesisi” nin kullanılmayan

kapasitesini dış kurumlara açmak, BM/UNEP ile Çevre ve Orman Bakanlığı ortaklığında yürütülen “Kirlilik Salınım ve Taşınım Kaydı” proje çalışmasına endüstriyel uygulayıcı olarak katılmak 2007 yılında devam eden faaliyetlerimiz olmuştur.

Sürdürülebilirlik hedefimiz doğrultusunda belirlediğimiz stratejilerimiz ile çevresel kalitemizi artırmaya yönelik faaliyetlerimiz gelecekte artarak devam edecektir.

**PETKİM,
yaptığı yatırımlarda
çevreye duyarlı
üretim teknolojilerini
tercih etmektedir.**



KALİTEYİ EĞİTİMLE SAĞLIYORUZ

Şirketimizde eğitim, çalışanlarımızın gelişimine yönelik sürekli devam eden bir faaliyettir. 2007 yılı, 2006'da olduğu gibi, çalışanlarımızın eğitimlere yoğun bir şekilde katıldığı bir yıl olmuştur. Şirket genelinde kişi başına 25 saatlik eğitim verilmiştir.

Yeni işe alınan toplam 251 personelimize; kurum kültürüne adaptasyon, çalışma prensipleri, ünitelerin yaptığı işler, organizasyon yapısı, gibi konuları içeren oryantasyon eğitimi uygulanmıştır.

2006 yılında başlanılan ve outdoor bir yapıda kurgulanan Takım Ruhunu Geliştirme, Değişim Yolculuğu eğitimine, 2007 yılında devam edilerek, 413 personelimizin katılması sağlanmıştır. 2007'de işe başlayan teknisyenlerimiz için, İnsan İlişkileri ve İletişim, Motivasyon eğitimi verilmiştir.

MS Project Eğitimine 79, İlk Yardım Eğitimine 88, Hedef Kartlarının Elektronik Ortamda Doldurulması Eğitimine 139 personelimiz katılmıştır.

Muhasebe, Finansman, Stratejik Planlama, İhracat, Dış Alım, Satış ve Pazarlama ünitelerimiz için; Sertifikalı Dış Ticaret Uzmanlığı, Reach Eğitimi, Dış Ticarete Devlet Yardımları, Dahilde ve Hariçte İşleme Rejimi, Maliyet Muhasebesi, Uluslararası Pazar Araştırması ve Pazarlama, Uluslararası Finansal Raporlama Sistemi (UFRS) ile Temel Muhasebe, Mali Tablolara Analizi eğitimleri uygulanmıştır.

Elektrikçi olarak görev yapmakta olan 60 personelimizin, Kuvvetli Akım Tesislerinde Yüksek Gerilim Altında Çalışma İzin Belgelendirme eğitimine katılarak sertifika almaları sağlanmıştır. Davranış Odaklı Güvenlik Yönetimi Sistemi Eğitimi alınmıştır (64 kişi).

Bakım ve İşletme ünitelerimizde yer alan çalışanlarımız için; Sertifikalı Rulman Semineri (103 kişi), Sertifikalı Vinç Operatörü Eğitimi (52 kişi), Sertifikalı Genel Doğalgaz ve A Tipi RMS İşletme Eğitimi (28 kişi), Üretim Planlama (33 kişi),

İş Makinaları ve Operatör Eğitimi (28 kişi), Vibrasyon Cihazı Kullanımı Eğitimi (26 kişi), Katodik Koruma (8 kişi), eğitimleri düzenlenmiştir.

İç kaynaklı eğitimlerimiz, ünitelerimiz tarafından yıllık plan kapsamında uygulanmıştır. Yangınla Mücadele ve Teknik Emniyet Eğitimleri ile Çevre Eğitimlerimiz yıl boyunca Çevre ve Teknik Emniyet Müdürlüğü tarafından verilmiştir.

Eğitimler hakkında katılımcıların düşüncelerini öğrenmek için düzenlenen anket sonuçlarına göre, katılımcıların eğitimlerden memnun olduğu görülmüş ayrıca, eğitimlerin katılanlara sağladığı faydanın ölçülmesi amacıyla da eğitimlerin tamamlanmasından belli bir süre sonra, eğitim verimlilik ölçümleri yapılmış, bunun sonucunda da % 84 oranında, katılımcılarda olumlu anlamda davranış değişiklikleri olduğu tespit edilmiştir.

2007 yılında Şirketimize yoğun bir staj başvurusu olmuştur. Toplam olarak 446 öğrenciye yaz stajı yaptırılmış, 3308 sayılı Kanun kapsamında, 106 Meslek Lisesi öğrencisi Şirketimizde beceri eğitimini tamamlamıştır.

Şirketimiz teknik ziyaretler açısından, 2007 yılında oldukça yoğun bir dönem yaşamıştır. 24 farklı eğitim kurumundan, toplam olarak 732 ziyaretçi yıl içinde Şirketimizi tanıma fırsatını bulmuştur.



HERŞEYİN BAŞI SAĞLIK

Çalışanlarını Şirketin en değerli kaynağı olarak gören Şirketimiz, iş güvenliğine ve çalışanların sağlığının korunmasına büyük önem vermektedir.

PETKİM'in sağlık biriminde 3 adet tam gün kadrolu, 2 adet sözleşmeyle çalışan hekim, 1 odyolog, 3 biyolog ve 10 sağlık personeli görev yapmaktadır. 3 adet donanımlı nakil ambulansı bulunmaktadır.

2007 yılında Şirketimiz çalışanlarının; poliklinik hizmetleri, 24 saat acil ve ilk yardım hizmetleri, koruyucu sağlık hizmetleri, risk durumuna göre 3, 6, 12 aylık periyodik kan ve idrar tahlilleri, yılda bir kez akciğer grafileriyle gürültüye maruz çalışanların odiyometrik testleri yapılmıştır. Ayrıca, çalışanlarımızı korumak ve iş gücü kaybını azaltmak

amacıyla tüm çalışanlarımıza tetanos aşısı ile isteğe bağlı grip aşısı uygulaması yapılmıştır.

Mevcut kadrosu ve donanımıyla bir iş yeri revirinin çok ötesinde sunduğu hizmetlerle çalışan sağlık servisimiz; zehirli, yanıcı, parlayıcı ve patlayıcı pek çok prosesi bünyesinde barındıran petrokimya sektöründe çalışanlarımız için en büyük güvence durumundadır.



2007

Faaliyet Raporu



FİNANSAL DURUM

2007



Yönetim Kurulu ve Hissedarlara PETKİM Petrokimya Holding A.Ş.

PETKİM Petrokimya Holding A.Ş.'nin (Şirket) 31 Aralık 2007 tarihi itibarıyla hazırlanan ve ekte yer alan bilançosunu, aynı tarihte sona eren yıla ait gelir tablosunu, öz sermaye değişim tablosunu ve nakit akım tablosunu, önemli muhasebe politikalarının özetini ve dipnotları denetlemiş bulunuyoruz.

Finansal Tablolara İlgili Olarak İşletme Yönetiminin Sorumluluğu

İşletme yönetimi finansal tabloların Uluslararası Finansal Raporlama Standartları'na göre hazırlanması ve dürüst bir şekilde sunumundan sorumludur. Bu sorumluluk, finansal tabloların hata ve/veya hile ve usulsüzlükten kaynaklanan önemli yanlışlıklar içermeyecek biçimde hazırlanarak, gerçeği dürüst bir şekilde yansıtmayı sağlamak amacıyla gerekli iç kontrol sisteminin tasarlanmasını, uygulanmasını ve devam ettirilmesini, koşulların gerektirdiği muhasebe tahminlerinin yapılmasını ve uygun muhasebe politikalarının seçilmesini içermektedir.

Bağımsız Denetim Kuruluşunun Sorumluluğu

Sorumluluğumuz, yaptığımız bağımsız denetime dayanarak bu finansal tablolar hakkında görüş bildirmektir. Bağımsız denetimimiz, Uluslararası Denetim Standartları'na uygun olarak gerçekleştirilmiştir. Bu standartlar, etik ilkelere uyulmasını ve bağımsız denetimin, finansal tabloların gerçeği doğru ve dürüst bir biçimde yansıtmayı yansıtmadığı konusunda makul bir güvenceyi sağlamak üzere planlanarak yürütülmesini gerektirmektedir.

Bağımsız denetimimiz, finansal tablolardaki tutarlar ve dipnotlar ile ilgili bağımsız denetim kanıtı toplamak amacıyla, bağımsız denetim tekniklerinin kullanılmasını içermektedir. Bağımsız denetim tekniklerinin seçimi, finansal tabloların hata ve/veya hileden ve usulsüzlükten kaynaklanıp kaynaklanmadığı hususu da dahil olmak üzere önemli yanlışlık içerip içermediğine dair risk değerlendirmesini de kapsayacak şekilde, mesleki kanaatimize göre yapılmıştır. Bu risk değerlendirmesinde, işletmenin iç kontrol sistemi göz önünde bulundurulmuştur. Ancak, amacımız iç kontrol sisteminin etkinliği hakkında görüş vermek değil, bağımsız denetim tekniklerini koşullara uygun olarak tasarlamak amacıyla, işletme yönetimi tarafından hazırlanan finansal tablolar ile iç kontrol sistemi arasındaki ilişkiyi ortaya koymaktır. Bağımsız denetimimiz, ayrıca işletme yönetimi tarafından benimsenen muhasebe politikaları ile yapılan önemli muhasebe tahminlerinin ve finansal tabloların bir bütün olarak sunumunun uygunluğunun değerlendirilmesini içermektedir.

Bağımsız denetim sırasında temin ettiğimiz bağımsız denetim kanıtlarının, görüşümüzün oluşturulmasına yeterli ve uygun bir dayanak oluşturduğuna inanıyoruz.

Görüş

Görüşümüze göre, ilişikteki finansal tablolar, PETKİM Petrokimya Holding A.Ş.'nin 31 Aralık 2007 tarihi itibarıyla finansal durumunu, aynı tarihte sona eren yıla ait finansal performansını ve nakit akımlarını Uluslararası Finansal Raporlama Standartları çerçevesinde doğru ve dürüst bir biçimde yansıtmaktadır.

İstanbul,

13 Şubat 2008

Denet Bağımsız Denetim

Yeminli Mali Müşavirlik A.Ş.

Member firm of BDO International

Denet A.Ş.

Member firm of BDO International

BDO International is a world wide network of public accounting firms, called BDO Member Firms, serving international clients. Each BDO Member Firm is an independent legal entity in its own country.

PETKİM PETROKİMYA HOLDİNG A.Ş.
31 Aralık 2007 ve 2006 tarihlerindeki
BİLANÇOLAR
(YTL)

31 Aralık 2007 31 Aralık 2006

AKTİFLER (VARLIKLAR)		
DÖNEN VARLIKLAR		
Nakit ve Nakit Benzerleri	96.235.706	106.036.229
Ticari Alacaklar (net)	276.208.767	230.094.743
Stoklar (net)	290.922.990	203.935.446
Diğer Alacaklar (net)	5.287.245	5.207.073
Peşin Ödenmiş Giderler ve Diğer Varlıklar	16.054.282	12.823.989
Dönen Varlıklar Toplamı	684.708.990	558.097.480
DURAN VARLIKLAR		
Finansal Duran Varlıklar	2.995	2.995
Diğer Sabit Kıymetler	4.044	4.041
Maddi Olmayan Duran Varlıklar		
Tenzil: Birikmiş İtfa Payı	1.318.257	1.652.847
Sabit Kıymet ve Demirbaşlar		
Tenzil: Birikmiş Amortisman	1.283.975.310	1.306.181.955
Ertelenen Vergi Alacakları	-	-
Duran Varlıklar Toplamı	1.285.300.606	1.307.841.838
TOPLAM AKTİFLER	1.970.009.596	1.865.939.318

31 Aralık 2007 31 Aralık 2006

PASİFLER VE ÖZ SERMAYE		
KISA VADELİ BORÇLAR		
Banka Kredileri	28.047.167	17.381.250
Ticari Borçlar (net)	190.378.402	177.033.961
Ortaklara Borçlar	76.402	80.801
Alınan Avanslar	39.649.933	39.038.768
Ödenecek Vergi ve Harçlar	12.206.483	11.382.705
Diğer Borçlar ve Tahakkuk Eden Giderler	9.819.063	8.322.121
Kısa Vadeli Borçlar Toplamı	280.177.450	253.239.606
UZUN VADELİ BORÇLAR		
Kıdem Tazminatı Karşılığı	101.135.604	99.086.156
Diğer Uzun Vadeli Borçlar ve Tahakkuk Eden Giderler	320.225	320.224
Ertelenen Vergi Yükümlülükleri	36.998.942	33.630.536
Uzun Vadeli Borçlar Toplamı	138.454.771	133.036.916
MUHTEMEL YÜKÜMLÜLÜKLER		
	-	-
ÖZ SERMAYE		
Ödenmiş Sermaye	204.750.000	204.750.000
Sermaye Düzeltmesi	2.177.630.786	2.177.630.786
Emisyon Primi	381.713	381.713
Yasal Yedekler	318.360.466	318.360.466
Birikmiş Zarar	(1.149.745.590)	(1.221.460.169)
Toplam Öz Sermaye	1.551.377.375	1.479.662.796
TOPLAM PASİFLER VE ÖZ SERMAYE	1.970.009.596	1.865.939.318

PETKİM PETROKİMYA HOLDİNG A.Ş.
31 Aralık 2007 ve 2006 tarihlerinde sona eren yıllara ait
GELİR TABLOLARI
(YTL)

	31 Aralık 2007	Sınıflandırılmıştır.
		31 Aralık 2006
Net Satışlar	2.178.559.421	2.222.333.063
Satışların Maliyeti	(1.965.930.960)	(2.018.842.009)
Brüt Kâr / (Zarar)	212.628.461	203.491.054
Faaliyet Giderleri	(100.250.036)	(87.361.417)
Faaliyet Kârı / (Zararı)	112.378.425	116.129.637
Finansal Giderler	(22.171.076)	(33.361.440)
Diğer Gelirler / Giderler (net)	(15.124.364)	(34.066.612)
Gelir Vergisi ve Parasal Durum Öncesi Kâr / (Zarar)	75.082.985	48.701.585
Ödenecek Vergiler	-	-
Ertelenen Vergi Geliri	(3.368.406)	9.754.344
Parasal Durum Öncesi Kâr / (Zarar)	71.714.579	58.455.929
Parasal Durum Kârı / (Zararı)	-	-
Dönem Kârı / (Zararı)	71.714.579	58.455.929
Hisse Başına Kâr / (Zarar) (YTL)	350	285

PETKİM PETROKİMYA HOLDİNG A.Ş.
31 Aralık 2007 ve 2006 tarihlerinde sona eren yıllara ait
ÖZ SERMAYE DEĞİŞİM TABLOLARI
(YTL)

	Ödenmiş Sermaye	Sermaye Düzeltmesi	Emisyon Primi	Yasal Yedekler	Birikmiş Zararlar
1 Ocak 2006 bakiyeleri	204.750.000	2.177.630.786	381.713	318.360.466	(1.279.916.098)
Dönem kârı	-	-	-	-	58.455.929
31 Aralık 2006 bakiyeleri	204.750.000	2.177.630.786	381.713	318.360.466	(1.221.460.169)
Dönem kârı	-	-	-	-	71.714.579
31 Aralık 2007 bakiyeleri	204.750.000	2.177.630.786	381.713	318.360.466	(1.149.745.590)

PETKİM PETROKİMYA HOLDİNG A.Ş.
31 Aralık 2007 ve 2006 tarihlerinde sona eren yıllara ait
NAKİT AKIM TABLOLARI
 (YTL)

	31 Aralık 2007	31 Aralık 2006
İŞLETME FAALİYETLERİNDEN KAYNAKLANAN NAKİT AKIŞLARI		
Net Dönem Kârı / (Zararı)	71.714.579	58.455.929
Net Gelirin İşletme Faaliyetlerinden Elde Edilen Net Nakit ile Mutabakatını Sağlamak İçin Yapılan Düzeltmeler		
Amortisman ve İtfa Payları	99.747.679	93.804.216
Kıdem Tazminatı Karşılığı	2.049.448	3.680.713
Öz Sermaye Düzeltmesinin Net Etkisi	-	-
Ticari Alacaklarda Azalış / (Artış)	(46.114.024)	(87.399.000)
Stoklarda (Artış)	(86.987.544)	91.040.402
Diğer Alacaklar ve Peşin Ödenen Giderlerde Azalış	(3.310.466)	(3.110.038)
Uzun Vadeli Alacaklar ve Diğer Duran Varlıklarda (Artış) / Azalış	(3)	(3.001)
Kısa Vadeli Borçlarda (Azalış)	13.344.440	47.061.143
Alınan Avanslarda (Azalış)	611.165	8.482.251
Vergi Karşılıklarında (Azalış)	-	-
Diğer Borç ve Tahakkuk Eden Giderlerde (Azalış) / Artış	2.316.321	1.567.317
Diğer Uzun Vadeli Borç ve Tahakkuk Eden Giderlerde Artış / (Azalış)	0	(1)
Ertelenen Vergi Yükümlülüklerinde Artış / (Azalış)	3.368.406	(9.754.344)
İşletme Faaliyetlerinden Sağlanan / (Kullanılan) Net Nakit	56.740.003	203.825.587
Sabit Kıymetlerde Azalış / (Artış)	(77.198.983)	(95.859.182)
Maddi Olmayan Duran Varlıklarda Azalış / (Artış)	(7.460)	(1.320.401)
Yatırım Faaliyetlerinde Kullanılan Net Nakit	(77.206.443)	(97.179.583)
Kısa Vadeli Banka Kredilerinde (Azalış)	10.665.917	(74.770.316)
Finansal Faaliyetlerden Kullanılan Net Nakit	10.665.917	(74.770.316)
Nakit ve Nakit Benzerlerinde Net (Azalış) / Artış	(9.800.524)	31.875.688
Dönem Başı Nakit ve Nakit Benzerleri	106.036.229	74.160.541
Dönem Sonu Nakit ve Nakit Benzerleri	96.235.706	106.036.229

BDODenet Bağımsız Denetim
Yeminli Mali Müşavirlik A.Ş.Avni Dilligil Sokak No: 6
Mecidiyeköy 34394 İstanbul / TURKEY
Tel: +90 (212) 275 96 90
Fax: +90 (212) 272 33 23 / 272 62 16
e-mail: bdo.denet@bdodenet.com.tr
web site: www.bdodenet.com.tr**BAĞIMSIZ DENETİM RAPORU****Yönetim Kurulu ve Hissedarlara
PETKİM Petrokimya Holding A.Ş.**

PETKİM Petrokimya Holding A.Ş. (Şirket)'nin 31 Aralık 2007 tarihi itibarıyla hazırlanan ve ekte yer alan bilançosunu, aynı tarihte sona eren yıla ait gelir tablosunu, öz sermaye değişim tablosunu ve nakit akım tablosunu, önemli muhasebe politikalarının özetini ve dipnotları denetlemiş bulunuyoruz.

Finansal Tablolara İlgili Olarak İşletme Yönetiminin Sorumluluğu

İşletme yönetimi finansal tabloların Sermaye Piyasası Kurulunca yayımlanan finansal raporlama standartlarına göre hazırlanması ve dürüst bir şekilde sunumundan sorumludur. Bu sorumluluk, finansal tabloların hata ve/veya hile ve usulsüzlükten kaynaklanan önemli yanlışlıklar içermeyecek biçimde hazırlanarak, gerçeği dürüst bir şekilde yansıtmasını sağlamak amacıyla gerekli iç kontrol sisteminin tasarlanması, uygulanması ve devam ettirilmesi, koşulların gerektirdiği muhasebe tahminlerinin yapılmasını ve uygun muhasebe politikalarının seçilmesini içermektedir.

Bağımsız Denetim Kuruluşunun Sorumluluğu

Sorumluluğumuz, yaptığımız bağımsız denetime dayanarak bu finansal tablolar hakkında görüş bildirmektir. Bağımsız denetimimiz, Sermaye Piyasası Kurulunca yayımlanan bağımsız denetim standartlarına uygun olarak gerçekleştirilmiştir. Bu standartlar, etik ilkelere uyulmasını ve bağımsız denetimin, finansal tabloların gerçeği doğru ve dürüst bir biçimde yansıtıp yansıtmadığı konusunda makul bir güvenceyi sağlamak üzere planlanarak yürütülmesini gerektirmektedir.

Bağımsız denetimimiz, finansal tablolardaki tutarlar ve dipnotlar ile ilgili bağımsız denetim kanıtı toplamak amacıyla, bağımsız denetim tekniklerinin kullanılmasını içermektedir. Bağımsız denetim tekniklerinin seçimi, finansal tabloların hata ve/veya hileden ve usulsüzlükten kaynaklanıp kaynaklanmadığı hususu da dahil olmak üzere önemli yanlışlık içerip içermediğine dair risk değerlendirmesini de kapsayacak şekilde, mesleki kanaatimize göre yapılmıştır. Bu risk değerlendirmesinde, işletmenin iç kontrol sistemi göz önünde bulundurulmuştur. Ancak, amacımız iç kontrol sisteminin etkinliği hakkında görüş vermek değil, bağımsız denetim tekniklerini koşullara uygun olarak tasarlamak amacıyla, işletme yönetimi tarafından hazırlanan finansal tablolar ile iç kontrol sistemi arasındaki ilişkiyi ortaya koymaktır. Bağımsız denetimimiz, ayrıca işletme yönetimi tarafından benimsenen muhasebe politikaları ile yapılan önemli muhasebe tahminlerinin ve finansal tabloların bir bütün olarak sunumunun uygunluğunun değerlendirilmesini içermektedir.

Bağımsız denetim sırasında temin ettiğimiz bağımsız denetim kanıtlarının, görüşümüzün oluşturulmasına yeterli ve uygun bir dayanak oluşturduğuna inanıyoruz.

Görüş


Görüşümüze göre, ilişikteki finansal tablolar, PETKİM Petrokimya Holding A.Ş.'nin 31 Aralık 2007 tarihi itibarıyla finansal durumunu, aynı tarihte sona eren yıla ait finansal performansını ve nakit akımlarını, Sermaye Piyasası Kurulunca yayımlanan finansal raporlama standartları çerçevesinde doğru ve dürüst bir biçimde yansıtmaktadır.

Açıklama

Şirket, birikmiş mali zarar olduğundan kâr dağıtımını yapılmayacağını bildirmiştir.

İstanbul,
13 Şubat 2008**Denet Bağımsız Denetim
Yeminli Mali Müşavirlik A.Ş.**
Member firm of BDO International
DENET
Bağımsız Denetim
Yeminli Mali Müşavirlik A.Ş.Ömür Günel
Sorumlu Ortak Başdenetçi

Member firm of BDO International


DENET
Bağımsız Denetim
Yeminli Mali Müşavirlik A.Ş.
BDO International is a worldwide network of public
accounting firms, called BDO Member Firms,
serving international clients. Each BDO Member
Firm is an independent legal entity in its own country.

PETKİM PETROKİMYA HOLDİNG A.Ş.
31 Aralık 2007 ve 2006 tarihlerindeki
BİLANÇOLAR
 (YTL)

31 Aralık 2007

31 Aralık 2006

VARLIKLAR		
CARİ / DÖNEN VARLIKLAR	684.548.090	558.007.700
Hazır Değerler	96.240.975	106.077.806
Menkul Kıymetler (net)	-	-
Ticari Alacaklar (net)	276.208.767	230.094.743
Finansal Kiralama Alacakları (net)	-	-
İlişkili Taraflardan Alacaklar (net)	-	-
Diğer Alacaklar (net)	5.287.245	5.205.955
Canlı Varlıklar (net)	-	-
Stoklar (net)	290.762.089	203.845.666
Devam Eden İnşaat Sözleşmelerinden Alacaklar (net)	-	-
Ertelenen Vergi Varlıkları	-	-
Diğer Cari / Dönen Varlıklar	16.049.014	12.783.530
CARİ OLMAYAN/DURAN VARLIKLAR	1.261.175.616	1.280.945.060
Ticari Alacaklar (net)	4.044	4.041
Finansal Kiralama Alacakları (net)	-	-
İlişkili Taraflardan Alacaklar (net)	-	-
Diğer Alacaklar (net)	-	-
Finansal Varlıklar (net)	2.865	2.865
Yatırım Amaçlı Gayrimenkuller (net)	-	-
Maddi Varlıklar (net)	1.259.863.638	1.279.300.805
Maddi Olmayan Varlıklar (net)	1.305.069	1.637.349
Ertelenen Vergi Varlıkları	-	-
Diğer Cari Olmayan / Duran Varlıklar	-	-
TOPLAM VARLIKLAR	1.945.723.706	1.838.952.760

PETKİM PETROKİMYA HOLDİNG A.Ş.
31 Aralık 2007 ve 2006 tarihlerindeki
BİLANÇOLAR
(YTL)

31 Aralık 2007

31 Aralık 2006

YÜKÜMLÜLÜKLER		
KISA VADELİ YÜKÜMLÜLÜKLER	280.177.448	253.239.604
Finansal Borçlar (net)	28.047.167	17.381.250
Uzun Vadeli Finansal Borçların Kısa Vadeli Kısımları (net)	-	-
Finansal Kiralama İşlemlerinden Borçlar (net)	-	-
Diğer Finansal Yükümlülükler (net)	-	-
Ticari Borçlar (net)	190.378.401	177.033.961
İlişkili Tarafalara Borçlar (net)	76.402	80.801
Alınan Avanslar	39.649.933	39.038.768
Devam Eden İnşaat Sözleşmeleri Hakediş Bedelleri (net)	-	-
Borç Karşılıkları	-	-
Ertelenen Vergi Yükümlülüğü	-	-
Diğer Yükümlülükler (net)	22.025.545	19.704.824
UZUN VADELİ YÜKÜMLÜLÜKLER	133.629.798	127.657.586
Finansal Borçlar (net)	-	-
Finansal Kiralama İşlemlerinden Borçlar (net)	-	-
Diğer Finansal Yükümlülükler (net)	-	-
Ticari Borçlar (net)	-	-
İlişkili Tarafalara Borçlar (net)	-	-
Alınan Avanslar	-	-
Borç Karşılıkları	101.137.624	99.088.176
Ertelenen Vergi Yükümlülüğü	32.173.970	28.251.207
Diğer Yükümlülükler (net)	318.204	318.203
ÖZ SERMAYE	1.531.916.460	1.458.055.570
Sermaye	204.750.000	204.750.000
Sermaye Yedekleri	1.282.102.283	1.282.102.283
Hisse Senetleri İhraç Primleri	-	-
Hisse Senetleri İptal Kârları	-	-
Yeniden Değerleme Fonu	-	-
Finansal Varlıklar Değer Artış Fonu	-	-
Öz Sermaye Enflasyon Düzeltmesi Farkları	1.282.102.283	1.282.102.283
Kâr Yedekleri	-	-
Yasal Yedekler	-	-
Statü Yedekler	-	-
Olağanüstü Yedekler	-	-
Özel Yedekler	-	-
Sermayeye Eklenecek İştirak Hisseleri ve Gayrimenkul Satış Kazançları	-	-
Yabancı Para Çevrim Farkları	-	-
Net Dönem Kârı / Zararı	73.860.890	57.985.829
Geçmiş Yıllar Kârları / Zararları	(28.796.713)	(86.782.542)
TOPLAM ÖZ SERMAYE ve YÜKÜMLÜLÜKLER	1.945.723.706	1.838.952.760

PETKİM PETROKİMYA HOLDİNG A.Ş.
31 Aralık 2007 ve 2006 tarihlerinde sona eren yıllara ait
GELİR TABLOSU
(YTL)

	31 Aralık 2007	31 Aralık 2006
ESAS FAALİYET GELİRLERİ		
Satış Gelirleri (net)	2.178.559.421	2.222.333.063
Satışların Maliyeti (-)	(1.963.737.717)	(2.017.233.175)
Hizmet Gelirleri (net)	-	-
Esas Faaliyetlerden Diğer Gelirler/faiz+temettü+kira (net)	-	-
BRÜT ESAS FAALİYET KÂRI / (ZARARI)	214.821.704	205.099.888
Faaliyet Giderleri (-)	(100.079.361)	(87.555.569)
NET ESAS FAALİYET KÂRI / (ZARARI)	114.742.343	117.544.319
Diğer Faaliyetlerden Gelir ve Kârlar	62.468.643	86.719.720
Diğer Faaliyetlerden Gider ve Zararlar (-)	(77.256.257)	(119.817.080)
Finansman Giderleri (-)	(22.171.076)	(33.361.440)
FAALİYET KÂRI / (ZARARI)	77.783.653	51.085.519
Net Parasal Pozisyon Kâr/Zararı	-	-
VERGİ ÖNCESİ KÂR / (ZARAR)	77.783.653	51.085.519
Vergiler	(3.922.763)	6.900.310
NET DÖNEM KÂRI / (ZARARI)	73.860.890	57.985.829
HİSSE BAŞINA KÂR / (ZARAR)	0,36	0,28

PETKİM PETROKİMYA HOLDİNG A.Ş.
31 Aralık 2007 ve 2006 tarihlerinde sona eren yıllara ait
ÖZ SERMAYE DEĞİŞİM TABLOLARI
(YTL)

	Sermaye	Emisyon primi	Öz sermaye Enflasyon Düzeltilmesi Farkları	Yasal Yedekler	Diğer Yedekler ve Dağıtılmamış Kârlar	Net Dönem Kârı / Zararı	Geçmiş Yıllar Kârı / Zararı	Toplam
1 Ocak 2006 itibariyle bakiye	204.750.000	-	1.282.102.283	-	-	(98.546.779)	11.764.237	1.400.069.741
2005 Yılı zararları transferi	-	-	-	-	-	98.546.779	(98.546.779)	-
Dönem kârı	-	-	-	-	-	57.985.829	-	57.985.829
31 Aralık 2006 itibariyle bakiye	204.750.000	-	1.282.102.283	-	-	57.985.829	(86.782.542)	1.458.055.570
2006 Yılı kârı transferi	-	-	-	-	-	(57.985.829)	57.985.829	-
Dönem kârı	-	-	-	-	-	73.860.890	-	73.860.890
31 Aralık 2007 itibariyle bakiye	204.750.000	-	1.282.102.283	-	-	73.860.890	(28.796.713)	1.531.916.460

PETKİM PETROKİMYA HOLDİNG A.Ş.
31 Aralık 2007 ve 2006 tarihlerinde sona eren yıllara ait
NAKİT AKIM TABLOLARI
(YTL)

	31 Aralık 2007	31 Aralık 2006
A. ESAS FAALİYETLERDEN KAYNAKLANAN NAKİT AKIMLARI		
Vergi Öncesi Net Kâr / (Zarar)	77.783.653	51.085.519
Düzeltilmeler:		
Amortisman (+)	97.059.737	91.068.753
Kıdem Tazminatı	2.049.448	3.680.712
Borç Karşılıkları	-	-
Kur Farklarından Doğan Kâr (-)	-	-
Menkul Kıymet Veya Uzun Vadeli Yatırımlardan Elde Edilen Kazançlar (-)	-	-
Sabit Kıymet Satış Geliri	(4.792.296)	(256.500)
Faiz Gideri (+)	-	-
Ertelenen Faiz Giderleri	-	-
İşletme Sermayesindeki Değişikliklerden Önceki Faaliyet Kârı (+)	172.100.542	145.578.484
Ticari İşlemlerdeki Ve Diğer Alacaklardaki (Artışlar) / Azalışlar	(46.114.027)	(87.402.000)
İlişkili Kuruluşlardan ve Ortaklardan Alacaklarda Azalışlar (+)	-	-
Stoklardaki Azalış / (Artış)	(86.916.423)	91.391.898
Diğer Alacaklardaki Azalış / (Artış)	(3.346.774)	(3.109.250)
Ertelenen Vergi Varlıklarındaki Artış (-)	-	-
Finansal Borçlardaki Artış (+)	-	-
Ticari Borçlarda Artış (+)	13.344.440	47.061.143
İlişkili Kuruluşlara ve Ortaklara Borçlardaki Azalış (-)	(4.399)	(1.303)
Alınan Avanslardaki (Azalış) / Artış	611.165	8.482.251
Borç ve Gider Karşılıklarındaki Artış (+)	-	-
Diğer Yükümlülüklerdeki Artış / (Azalış)	2.320.722	1.568.619
Esas Faaliyet ile İlgili Olarak Oluşan Nakit (+)	-	-
Faiz Ödemeleri (-)		
Vergi Ödemeleri (-)	-	-
Esas Faaliyetlerden Kaynaklanan Net Nakit	51.995.246	203.569.842
B. YATIRIM FAALİYETLERİNDEN KAYNAKLANAN NAKİT AKIMLARI		
Mali Varlık Alımı, Alış Tutarının Neti (-)	-	-
Menkul Kıymet Alımı (-)	-	-
Maddi Varlık Satın Alımları (-)	(77.290.290)	(97.179.550)
Maddi Varlık Satışı Nedeniyle Elde Edilen Nakit Girişleri (+)	4.792.296	256.500
Tahsil Edilen Faizler (+)		
Tahsil Edilen Temettüleri (+)	-	-
Yatırım Faaliyetlerinden Kaynaklanan Net Nakit	(72.497.994)	(96.923.050)
C. FİNANSMAN FAALİYETLERİNDEN KAYNAKLANAN NAKİT AKIŞLARI		
Hisse Senedi İhracı Nedeniyle Elde Edilen Nakit Girişleri (+)	-	-
Kısa ve Uzun Vadeli Borçlarla İlgili Nakit Girişleri / (Çıkışları)	10.665.917	(74.770.316)
Finansal Kiralama Borçları ile İlgili Ödemeler (-)	-	-
Ödenen Temettüleri (-)	-	-
Finansman Faaliyetlerinden Kaynaklanan Net Nakit	10.665.917	(74.770.316)
Hazır Değerlerde Meydana Gelen Artış / (Azalış)	(9.836.831)	31.876.476
Dönem Başındaki Hazır Değerler Mevcudu	106.077.806	74.201.330
Dönem Sonundaki Hazır Değerler Mevcudu	96.240.975	106.077.806

SERMAYE DURUMU	
KAYITLI SERMAYE	300.000.000.- YTL
ÇIKARILMIŞ SERMAYE	204.750.000.- YTL

-Şirket, T.C. Başbakanlık Özelleştirme İdaresi Başkanlığı'nın 27.11.1998 tarih ve 7478 sayılı oluru ve Sermaye Piyasası Kurulu'nun 07.12.1998 tarih, 11838 sayılı iznine istinaden, Esas Sermaye Sisteminden 300.000.000 YTL tavan ile Kayıtlı Sermaye sistemine geçmiştir.

-Şirketimiz 19.04.2001 tarih ve 1022 /17 sayılı Yönetim Kurulu Kararı ve Sermaye Piyasası Kurulu'nun 30.10.2001 tarih ve 2461 sayılı sermaye artırımının tamamlanmasına ilişkin belgesi ile sermayesini 117.000.000 YTL'den 204.750.000 YTL'ye yükseltmiştir.

-31 Aralık 2007 tarihi itibariyle sermayenin ortaklara göre dağılımı aşağıdaki gibidir.(YTL)

ORTAKLAR	PAY ORANI	KAYITLI DEĞERİ
T.C. BAŞBAKANLIK ÖZELLEŞTİRME İDARESİ BAŞKANLIĞI	%54,32	111.223.358
T.C. EMEKLİ SANDIĞI	%7,00	14.332.500
DİĞER	%38,68	79.194.142
TOPLAM	%100,00	204.750.000

A – GENEL OLARAK

1. Şirketimizin mali tabloları Vergi Usul Kanunu, Sermaye Piyasası (Seri: XI, No:25 sayılı tebliğ hükümleri) Kanunu, Muhasebe Sistemleri Uygulama Genel Tebliği, Şirketimizin muhasebe yönetmeliği ve genel kabul görmüş muhasebe ilkelerine göre hazırlanmıştır.
2. Şirketimizin mali tabloları bağımsız denetim firması BDO Denet Bağımsız Denetim Yeminli Mali Müşavirlik A.Ş. tarafından denetlenmiştir.

B – BİLANÇO (YTL)

	31 Aralık 2007	31 Aralık 2006
AKTİF (VARLIKLAR)		
CARİ / DÖNEN VARLIKLAR	684.548.090	558.007.700
Hazır Değerler	96.240.975	106.077.806
Menkul Kıymetler	-	-
Alacaklar (net)	281.496.012	235.300.698
Stoklar (net)	290.762.089	203.845.666
Diğer Cari/Dönen Varlıklar	16.049.014	12.783.530
CARİ OLMAYAN/DURAN VARLIKLAR	1.261.175.616	1.280.945.060
Alacaklar (net)	4.044	4.041
Finansal Varlıklar	2.865	2.865
Maddi Varlıklar (net)	1.259.863.638	1.279.300.805
Maddi Olmayan Varlıklar (net)	1.305.069	1.637.349
AKTİF TOPLAMI	1.945.723.706	1.838.952.760

Şirketimizin 2007 yılı Alacakları aşağıdaki gibidir	
Alicılar	280.733.877
Verilen Depozito ve Teminatlar	21.334
Diğer Alacaklar	5.888.935
Alacak Reeskontu	(4.546.444)
Şüpheli Alacaklar Karşılığı	(601.690)
Toplam	281.496.012

Şirketimizin 2007 yılı Stokları aşağıdaki gibidir	
İlk Madde Malzeme	174.995.497
Yarı Mamul	56.337.791
Mamuller	57.331.875
Diğer Stoklar	735.436
Verilen Sipariş Avansları	1.361.490
Toplam	290.762.089

Şirketimizin 2007 yılı Maddi Varlıkları aşağıdaki gibidir	
Binalar, Arsa ve Araziler	247.942.548
Makine, Tesis ve Cihazlar	5.790.540.737
Taşıtlar	11.466.843
Döşeme ve Demirbaşlar	51.716.480
Diğer Duran Varlıklar	996.152
Birikmiş Amortismanlar	(4.990.070.022)
Yapılmakta Olan Yatırımlar	63.159.466
Verilen Sipariş Avansları	84.111.434
Toplam	1.259.863.638

	31 Aralık 2007	31 Aralık 2006
PASİF (KAYNAKLAR)		
KISA VADELİ YÜKÜMLÜLÜKLER	280.177.448	253.239.604
Finansal Borçlar (net)	28.047.167	17.381.250
Ticari Borçlar (net)	190.378.401	177.033.961
İlişkili Taraflara Borçlar	76.402	80.801
Alınan Avanslar	39.649.933	39.038.768
Diğer Yükümlülükler	22.025.545	19.704.824
UZUN VADELİ YÜKÜMLÜLÜKLER	133.629.798	127.657.586
Borç Karşılıkları	101.137.624	99.088.176
Ertelenen Vergi Yükümlülüğü	32.173.970	28.251.207
Diğer Yükümlülükler (net)	318.204	318.203
ÖZ SERMAYE	1.531.916.460	1.458.055.570
Sermaye	204.750.000	204.750.000
Sermaye Yedekleri	1.282.102.283	1.282.102.283
Dönem Net Kârı/(Zararı)	73.860.890	57.985.829
Geçmiş Yıllar Kârı/(Zararı)	(28.796.713)	(86.782.542)
PASİF TOPLAMI	1.945.723.706	1.838.952.760

Şirketimizin 2007 yılı Borçları aşağıdaki gibidir	
Tüpraş Vadeli Nafta Alımı	153.655.028
Diğer Satıcılar	38.839.479
Alınan Depozito ve Teminatlar	533.489
Borç Reeskontu	(2.649.595)
Toplam	190.378.401

Şirketimizin 2007 yılı Uzun Vadeli Borç Karşılıkları aşağıdaki gibidir	
Kıdem Tazminatı Fonu	101.135.603
Diğer Borç ve Gider Karşılıkları	2.021
Toplam	101.137.624

C - GELİR TABLOSU (YTL)

01.01.2007 - 31.12.2007 01.01.2006 - 31.12.2006

NET SATIŞLAR	2.178.559.421	2.222.333.063
Satışların Maliyeti	(1.963.737.717)	(2.017.233.175)
BRÜT SATIŞ KÂRI / (ZARARI)	214.821.704	205.099.888
Faaliyet Giderleri	(100.079.361)	(87.555.569)
ESAS FAALİYET KÂRI / (ZARARI)	114.742.343	117.544.319
Diğer Gelir ve Kârlar	62.468.643	86.719.720
Diğer Gider ve Zararlar	(77.256.257)	(119.817.080)
Finansman Giderleri	(22.171.076)	(33.361.440)
FAALİYET KÂRI / (ZARARI)	77.783.653	51.085.519
Net Parasal Pozisyon Kârı	-	-
VERGİ ÖNCESİ KÂR / (ZARAR)	77.783.653	51.085.519
Vergiler	(3.922.763)	6.900.310
NET DÖNEM KÂRI / (ZARARI)	73.860.890	57.985.829

Şirketimizin 01.01.2007 – 31.12.2007 tarihlerinde sona eren hesap dönemine ait 97.059.737 YTL. cari yıl amortisman giderinin, gelir tablosuna yansıtılan kısmı ;

Satılan Mamul Maliyetlerine	80.190.099
Pazarlama Satış ve Dağıtım Giderlerine	131.637
Araştırma Geliştirme Giderlerine	70.607
Genel Yönetim Giderlerine	4.844.133
Çalışmayan Kısım Giderlerine	7.089.183

olmak üzere toplam 92.325.659 YTL'dir. Geriye kalan 2.347.148 YTL'si Yarı Mamul Stoklarına, 2.386.930 YTL'si da Mamul Stoklarına yansıtılmıştır.

Şirketimizin 2007 yılı Faaliyet Giderleri aşağıdaki gibidir ;

- Araştırma Geliştirme Giderleri	1.582.013
- Pazarlama, Satış ve Dağıtım Giderleri	11.537.526
- Genel Yönetim Giderleri	86.959.822
Toplam	100.079.361

Şirketimiz 31.12.2007 tarihlerinde sona eren döneme ait gelir tablosunda 2.049.448 YTL. Kıdem Tazminatı Karşılık Gideri ile ayrılan personele 18.041.288 YTL. Kıdem Tazminatı nakit ödemesi, Genel Yönetim Giderleri içerisinde muhasebeleştirilmiştir.

Şirketimizin 2007 dönemi Diğer Gelir ve Kârları aşağıdaki gibidir;	
Faiz Gelirleri	12.041.160
Kambiyo Kârları	33.944.198
Diğer Olağan Gelir ve Kârlar	6.578.478
Diğer Olağandışı Gelir ve Kârlar	4.503.527
Önceki Dönem Gelir ve Kârları	608.984
Sabit Kıymet Satış Gelirleri	4.792.296
Toplam	62.468.643

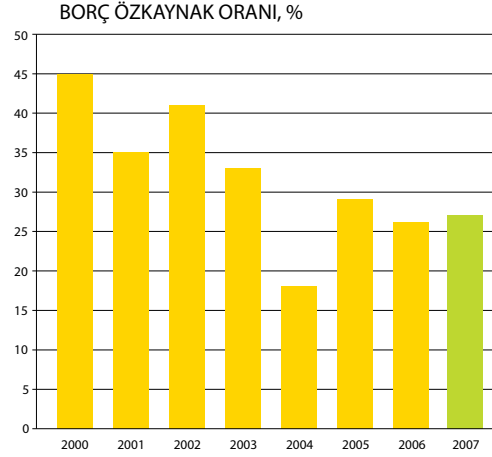
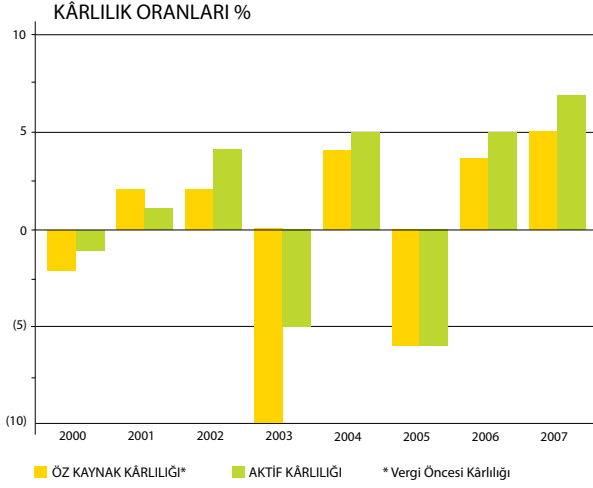
Şirketimizin 2007 yılı Diğer Gider ve Zararları aşağıdaki gibidir;	
Çalışmayan Kısım Gider ve Zararları	42.571.904
Kambiyo Zararları	30.023.487
Diğer Olağan Gider ve Zararlar	3.033.236
Önceki Dönem Gider ve Zararları	377.431
Diğer Olağandışı Gider ve Zararlar	1.250.199
Toplam	77.256.257

Şirketimizin 2007 yılı Finansman Giderleri aşağıdaki gibidir;	
Kur farkı	6.993.115
Hammadde vadeli alım faizi	11.251.211
Kredi faizi	3.926.750
Toplam	22.171.076

Şirketimizin 2007 yılı Vergileri aşağıdaki gibidir;	
Cari dönem Kurumlar Vergisi	-
Ertelenmiş vergi gideri	3.922.763
Toplam	3.922.763

D – BAĞIŞ ve YARDIMLAR

Şirketimizin 2007 Aralık dönemi itibariyle bağış ve yardım olarak gider hesaplarına kaydedilmiş harcaması bulunmamaktadır.



FINANSAL ORANLAR %	2000	2001	2002	2003	2004	2005	2006	2007
CARİ ORAN	224	277	216	244	405	195	220	244
LİKİDİTE ORANI	133	177	134	148	219	80	133	133
BORÇ ÖZKAYNAK ORANI	45	35	41	33	18	29	26	27
BRÜT SATIŞ KÂRI ORANI	8	14	5	(2)	11	4	9	10
NET KÂR (ZARAR) ORANI	(2)	-	-	(8)	4	(7)	3	3
ÖZ KAYNAK KÂRLİLİĞİ *	(2)	2	2	(10)	4	(6)	4	5
AKTİF KÂRLİLİĞİ	(1)	1	4	(5)	5	(6)	5	6

(*) Vergi öncesi kârlılık.

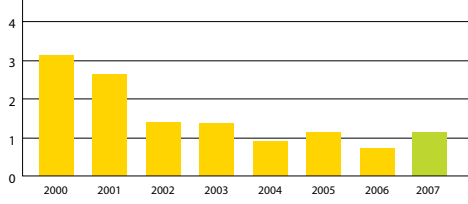
TEMETTÜ VE HİSSE SENEDİ VERİLERİ	2000	2001	2002	2003	2004	2005	2006	2007
TEMETTÜ TUTARI (Milyar TL)	-	-	-	-	-	-	-	(**)
HİSSE BAŞINA TEMETTÜ ORANI (%)	-	-	-	-	-	-	-	(**)
HİSSE BAŞINA KÂR ORANI (%)	(9)	1	1	(42)	30	(48)	28	36
HİSSE SENEDİ BORSA FİYATI (TL) *	11.250	8.500	5.800	5.900	6.550	7,85	5,10	8,60
HİSSE SENEDİ BORSA FİYATI (\$) *	0,02	0,01	0,004	0,004	0,005	5,85	3,63	7,38
PİYASA / DEFTER DEĞERİ	3,12	2,64	1,40	1,38	0,90	1,15	0,72	1,15
FİYAT / KAZANÇ ORANI	(125,63)	602,78	448,59	(14,15)	22	(16,31)	18	24
Yıl sonu Dolar Kuru (TL/\$)	671.765	1.439.567	1.634.501	1.395.835	1.342.100	1,3418	1,4056	1,1647

(*) Yılsonu kapanış fiyatları.

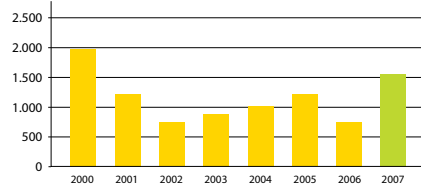
(**) Genel Kurul'da belirlenecektir.

2005 ve sonraki yıllar YTL değerleridir.

PİYASA / DEFTER DEĞERİ



PİYASA DEĞERİ (İMKB FİYATLARIYLA) Milyon \$



2007

Faaliyet Raporu



PETKİM'İN GELİŞİMİ

2007



PETKİM'İN GELİŞİMİ

**PETKİM, tecrübesiyle, üretimiyle,
çevreye olan saygısıyla, şeffaflığıyla,
sanayicisiyle birlikte büyümeye
devam edecektir.**



1965-1970

- PETKİM Petrokimya A.Ş. 250 milyon TL sermaye ile kuruldu.
- PETKİM'in ilk yatırım faaliyetlerine İzmit - Yarımcı'da başlandı.
- PETKİM'in sermayesi 700 milyon TL'ye çıkarıldı.
- Sermayesi tamamen PETKİM'e ait olan PETKİM Kauçuk A.Ş. Yarımcı'da kuruldu.
- Yarımcı Kompleksinin Etilen, Polietilen, Klor Alkali, VCM ve PVC ünitelerinin yapımı tamamlandı ve deneme işletmesine alındı.
- Aliğa bölgesinde, ikinci bir petkokimya kompleksi kurulmasına karar verildi.



1971-1975

- Çanakkale Plastik İşleme Fabrikası devreye alındı.
- Yarımcı Kompleksinde DDB Fabrikası tamamlanarak işletmeye alındı.
- PETKİM'in sermayesi 1,5 milyar TL'ye çıkarıldı.
- Yarımcı Kompleksinde Etilen ve Polietilen fabrikaları tevsi edildi.
- Karbon Siyahı, Sentetik Kauçuklar, Stiren, Polistiren üniteleri işletmeye alındı.



1976-1977

- Yarımcı Kompleksinde VCM ve PVC fabrikaları tevsi edildi ve Kaprolaktam üniteleri işletmeye alındı.
- Yurdumuzda otomotiv sanayinde oluşan hızlı gelişmeler sonucu, 19.08.1976 tarihinde PETKİM'in öncülüğünde, Petlas Lastik Sanayi A.Ş. kuruldu.
- PETKİM'in iştiraki olan PETKİM Kauçuk A.Ş., Şirketimiz bünyesine katıldı.
- PETKİM'in sermayesi 2,5 milyar TL'e çıkarıldı.

1978-1983

- Şirketimizin sermayesi sırasıyla 8, 40, 100 milyar TL'ye çıkarıldı.
- Aliğa Kompleksinin yardımcı işletmeleri ve ortak tesisleri tamamlandı.

1984-1989

- Aliğa Kompleksi fabrikaları işletmeye alındı.
- 1985 yılında PETKİM bir teşebbüs haline getirildi. Yarımcı ve Aliğa Kompleksleri birer müessese olarak teşebbüse ait tüzel kişilik haline dönüştürüldü.
- Aliğa ve Yarımcı müesseseleri Alpet A.Ş. ve Yarpet A.Ş. adı altında bağlı ortaklık haline getirildi.
- 28.05.1986 tarihinde, 3291 sayılı kanun çerçevesinde özelleştirme kapsamına alındı.
- PETKİM özelleştirme çerçevesinde Toplu Konut ve Kamu Ortaklığı İdaresi'ne bağlandı.

1990-1995

- Şirket sermayesi 1990 yılında 2 trilyon TL'ye, 1991 yılında 3 trilyon TL'ye çıkarıldı.

- PETKİM'in bağlı ortaklıkları olan Alpet ve Yarpet, 31.08.1990 tarihli bilançoları esas alınarak bütün aktif ve pasifleri ile PETKİM tarafından devralındı.
- Merkez Teşkilatı, Aliğa Kompleksi ile birleşti. Yarımcı Kompleksi ise, Yarımcı Kompleks Başkanlığına dönüştürüldü.
- Aliğa Kompleksi'nde 1993 yılında AYPE, YYPE, PP ve ACN Fabrikalarında, Yarımcı Kompleksinde 1995 yılında PVC, PS, KS, SBR, CBR ve BDX Fabrikalarında yapılan tevsi ve rehabilitasyon çalışmaları sonucu kapasiteler artırıldı.



1996-1999

- TS-EN-ISO 9002 Kalite Güvence Belgesi alındı.
- Şirketimiz, Esas Sermaye Sisteminden Kayıtlı Sermaye Sistemine geçti. Sermayesi, yeniden değerlendirme değer artış fonundan karşılanmak suretiyle 114 trilyon TL artırılarak 117 trilyon TL'ye yükseltildi.
- TSE tarafından gerçekleştirilen yeniden belgelendirme tetkiki başarı ile sonuçlandı. Ve üç yıldır sahip olunan TS-EN-ISO 9002 Kalite Güvence Belgesinin üç yıl daha kullanım hakkı elde edildi.



2000-2005

•Klor Alkali Fabrikasında klor üretiminin civalı cell'ler yerine membranlı celler'de yapılmasını ve klor üretim kapasitesinin 100.000 ton/yıl'a artırılmasını amaçlayan tesis bitirilerek işletmeye alındı.

• Elektrik Üretim Ünitesinde 20 MW'lık kondenserli 2. türbin 2001 yılı içinde devreye alındı.

•Şirketimizin 19.04.2001 tarih ve 1022/17 sayılı Yönetim Kurulu kararı ve Sermaye Piyasası Kurulunun 30.10.2001 tarih ve 2461 sayılı sermaye artırımının tamamlanmasına ilişkin belgesi ile sermayesi 117.000 milyar TL'nden 204.750 milyar TL'na yükseltildi.

•Özelleştirme Yüksek Kurulunun (ÖYK) kararı ile 60 milyon ABD doları karşılığı lojman ve sosyal tesisler hariç Yarımca Kompleksi Tüpraş'a devredildi. ÖYK kararının Resmi Gazetede yayınlanmasıyla 01.11.2001 tarihinde devir işlemi tamamlandı.

•YYPE Fabrikası 2. tevsi çalışmaları 2001 yılında bitirilerek üretim kapasitesi 66.000 ton/yıl'dan 96.000 ton/yıl'a çıkarıldı.

•Yılda 10.000 üretim artışı sağlayan PVC fabrikası 17. reaktör ilavesi 2001 yılı içinde tamamlandı.

•Şirketimiz Yönetim Kurulu 01.09.2003 tarih ve 1085/11 sayılı kararı ile Çanakkale Plastik İşleme Fabrikası 01.11.2003 tarihinde kapatılarak malzemelerin Aliğa Kompleksine transferi tamamlandı.

•2002 yılında inşaat ve montajı tamamlanan Sıvı-Katı Atık Yakma Tesisi 2003 yılında devreye alındı.

•Şirketimiz Yönetim Kurulunun 31.03.2004 tarih ve 1097/12 sayılı kararı ile PETKİM kuru yük iskelesi üçüncü şahısların kullanımına açıldı.

•PETKAM yatırımları kapsamında 2004 yılında başlamış olan Etilen, AYPE ve PP fabrikaları tevsi çalışmaları 2005 yılında tamamlandı. Etilen fabrikası kapasitesi 400.000 ton/yıl'dan 520.000 ton/yıl'a, AYPE fabrikası kapasitesi 190.000 ton/yıl'dan 310.000 ton/yıl'a, PP fabrikası kapasitesi 80.000 ton/yıl'dan 144.000 ton/yıl'a çıkarıldı. Son 18 yılın en yüksek yatırımı gerçekleştirildi.

2006

•2005 yılında tamamlanan yeni yatırımlar sonucu PETKİM Aliğa Kompleksi'nde, tarihinin en yüksek üretim ve satışına ulaşıldı.

•Uluslararası kredi derecelendirme kuruluşu Standart and Poor's ve Sabancı Üniversitesi Kurumsal Yönetim Forumunun

birlikte yaptığı araştırmaya göre PETKİM Türkiye'nin en şeffaf 5 Şirketi arasında yer aldı.

•Son 15 yılın en yüksek ihracatı yapıldı.

•Avrupa Kimya Sanayi Konseyi (CEFIC) tarafından düzenlenen 2006 yılı Avrupa Üçlü Sorumluluk Ödülleri yarışmasında Şirketimiz hava kalitesi konusundaki çalışmalarıyla mansiyon aldı.

2007

•Buhar Üretim Elektrik Üretim Ünitelerinde 90 Milyon \$ harcanarak gerçekleştirilen yatırımla; 57 MW'lık Gaz Türbini ve buna bağlı Atık Isı Kazanım Sistemi devreye alındı. Bu sayede, elektrik üretim kurulu gücü 226 MW'a çıkarıldı. Ayrıca atık ısı kazanım sistemi sayesinde Buhar Üretim Ünitesinde iç tüketim buhar miktarlarında 100 ton/h azalma sağlandı. Buhar kazanlarında fuel-oil yerine, daha ekonomik ve çevre dostu doğal gaz kullanımına geçildi. Kontrol sistemleri modernize edildi.

•Mart 2007 tarihi itibarıyla, PETKİM dışından atık alınarak bertaraf edilmeye başlandı. Sanayicilerimizden gelen yoğun talep doğrultusunda bertaraf işlemi devam etmektedir.

•Torba Üretim'de FFS rulo film üreten co-extruder ünitesi devreye alındı.

•Şirketimiz 17 Mayıs 2007 tarihinde Enerji Piyasası Düzenleme Kurumu (EPDK) 'ndan 15 yıl süreyle "Depolama Lisansı" aldı.

•Şirketimiz EPDK'ya 01 Kasım 2007 tarihinde 47,5 MW'lık rüzgar enerjisine dayalı "Otoprodüktör Lisansı" başvurusunda bulundu.

•PETKİM'in sermayesindeki % 51 oranındaki kamu hissesinin, blok satış yöntemi ile özelleştirilmesine ilişkin ihale sürecinde, 05 Temmuz 2007 tarihinde kamuya açık olarak yapılan nihai pazarlık görüşmeleri sonucunda ikinci en yüksek teklifi veren Socar-Turcas-İnjaz Ortak Girişim Grubu'na satılması, Özelleştirme Yüksek Kurulu'nun 22 /11/2007 tarih ve 2007/63 sayılı kararı ile onaylandı.



2007

Faaliyet Raporu



KURUMSAL YÖNETİM İLKELERİ UYUM RAPORU

2007



1. Kurumsal Yönetim İlkelerine Uyum Beyanı

PETKİM'de 2007 yılı faaliyet döneminde Sermaye Piyasası Kurulu tarafından yayımlanan Kurumsal Yönetim ilkelerinde belirtilen prensiplere uyulması ve uygulanması hususunda gerekli özen gösterilmiştir. Muhtelif nedenlerle uygulanamayan hususlar ilgili bölümlerinde detaylandırılmıştır.

www.petkim.com.tr internet adresindeki web sitemiz, İngilizce ve Türkçe olarak hem SPK İlkelerine uyum açısından hem de Yatırımcı İlişkilerinin daha üst seviyede geliştirilmesine yönelik olarak yeniden düzenlenmiştir.

BÖLÜM 1: PAY SAHİPLERİ

2. Pay Sahipleri İle İlişkiler Birimi

Şirketimizde pay sahipleri ile ilişkiler, Finansman Müdürlüğü bünyesinde bulunan "Yatırımcı İlişkileri Servisi" tarafından yürütülmektedir. Birimin iletişim bilgileri aşağıdaki gibidir.

• Birim Başkanı

Selahattin YÜZÜGÜLDÜ (Finansman Müdürü)

Telefon: 0 232- 616 14 52

E-Mail: syuzuguldu@petkim.com.tr

• Birim Personeli

Macit KARABORAN (Finansal Analiz ve Yatırımcı İlişkileri Yöneticisi)

Telefon: 0 232 - 616 61 27

E-Mail: mkaraboran@petkim.com.tr

Şengül TUNASOY (Memur)

Telefon: 0 232 - 616 61 27 - 0 232 - 616 12 40 / 22 56

E-Mail : stunasoy@petkim.com.tr

Şirketimiz, Sermaye Piyasası İlkelerini esas tutarak **pay sahipleri ile ilişkiler kapsamında** aşağıdaki faaliyetleri yürütmektedir :

- SPK, IMKB, MKK ve Takas bank ile ilgili mevzuatı takip etmek ve bu kuruluşlarla iletişimi sağlamak,
 - Kurumsal Yönetim'le ilgili çalışmalarını yapmak,
 - Şirketin bilgilendirme politikası çerçevesinde kamuya yapılacak açıklamaları düzenlemek,
 - Pay sahiplerine ilişkin kayıtların sağlıklı, güvenli ve güncel olarak tutulmasını sağlamak,
 - Hisse senetleri ile ilgili işlemleri yapmak,
 - Pay sahiplerinin ve potansiyel yatırımcıların yazılı, sözlü bilgi taleplerini (ticari sır niteliğini taşıyan bilgiler hariç) yanıtlamak,
 - Web sitesi Yatırımcı İlişkileri bilgilerini güncellemek,
 - Olağan ve Olağanüstü Genel Kurul toplantıları ile ilgili tüm işlemleri yürütmek,
 - Yatırımcı memnuniyetini sağlamaya yönelik her türlü tedbiri almak,
- Dönem içinde birimize başvuran hissedarlara; 1.500 defa (yaklaşık) telefonla, 169 adet elektronik ortamda, 10 adet de yazılı olarak bilgi verilmiştir. Eski dönemlere ait kâr payı ödemesi ve bedelsiz hisse dağıtımına devam edilmiş, Şirket ve sermaye durumu hakkında hissedarlar bilgilendirilmiştir.

3. Pay Sahiplerinin Bilgi Edinme Haklarının Kullanımı

Pay sahiplerinin haklarının kullanımını etkileyebilecek gelişmeler Kamu Aydınlatma Projesi kapsamında SPK, IMKB ve KAP sistemine açıklama olarak gönderilmekle birlikte web sayfamızdan da duyuru halinde yayımlanmaktadır.

2007 yılı içinde pay sahiplerine; Şirketin faaliyetleri, borsadaki performansı ve hisse senedi değişimi hakkında gelen sorulara 1.500 defa (yaklaşık) telefonla, 169 adet elektronik ortamda, 10 adet de yazılı olarak bilgi verilmiştir.

Özel Denetçi ataması yönünde herhangi bir talep olmamış ve bu

yönünde bireysel bir hak düzenlemesi yapılmamıştır.

4. Genel Kurul Bilgileri

Şirket Olağan Genel Kurul Toplantısı 30.03.2007 tarihinde Holding Genel Merkezinde yapılmıştır. Toplantı nisabı 144.938.087 (%70,78) hisse olup, 27 menfaat sahibi adına vekaleten, 1 menfaat sahibi asaleten toplantıya katılmış, medya katılmamıştır. Nama yazılı pay sahiplerinin Genel Kurula katılımını teminen pay defterine kayıt için bir süre öngörülmemiştir.

Genel Kurul Toplantısına ait davet Türkiye Ticaret Sicili Gazetesi ile Yeni Asır ve Hürriyet Gazetelerinde, usulüne uygun olarak ve gerekli bilgileri tümüyle içerecek şekilde ilan edilmiştir.

Pay sahiplerinin soruları Y. Kurulu tarafından cevaplanmış, dilek ve temenniler bölümünde söz alan olmamıştır.

11.05.2007 tarihinde Olağanüstü Genel Kurul Toplantısı Holding Genel Merkezinde yapılmıştır. Toplantı nisabı 144.438.835 (%70,54) hisse olup, 30 menfaat sahibi adına vekaleten toplantıya katılmış, medya katılmamıştır. Nama yazılı pay sahiplerinin Genel Kurula katılımını teminen pay defterine kayıt için bir süre öngörülmemiştir.

Olağanüstü Genel Kurul Toplantısına ait davet Türkiye Ticaret Sicili Gazetesi ile Yeni Asır ve Dünya Gazetelerinde, usulüne uygun olarak ve gerekli bilgileri tümüyle içerecek şekilde ilan edilmiştir.

Pay sahiplerinin soruları Y. Kurulu tarafından cevaplanmış, dilek ve temenniler bölümünde söz alan olmamıştır.

Bölünme, önemli tutarda malvarlığı satımı, alımı, kiralınması gibi önemli nitelikteki kararların Genel Kurul tarafından alınması konusunda ana sözleşmeye hüküm konulmamıştır.

5. Oy Hakları ve Azınlık Hakları

Şirket Ana Sözleşmesinin 15. maddesi kapsamında C grubu hisse oy hakkında imtiyaza sahiptir.

Madde No 15 : Aşağıdaki konularda Yönetim Kurulu'nun alacağı kararların geçerliliği C grubundan seçilen Yönetim Kurulu Üyesinin olumlu oy kullanmasına bağlıdır.

- a) C grubu hisseye tanınan imtiyazları etkileyecek ana sözleşmede değişiklik
- b) Nama yazılı hisselerin pay defterine işlenmesi
- c) İşbu Ana Sözleşmenin 31. maddesinde yer alan selahiyetnamenin şeklinin belirlenmesi
- ç) Şirketin sahibi olduğu herhangi bir fabrikanın kapasitesinde en az %10'luk bir azalmı öngören kararlar
- d) Şirketin yeni bir şirket veya ortaklık kurması, satın alması, kurulu bulunanlara ortak olması ve/veya bunlarla birleşmesi, bölünmesi, nevi değişikliği, feshi ve tasfiyesi

6. Kâr Dağıtım Politikası ve Kâr Dağıtım Zamanı

Şirket Ana Sözleşmesinin 37., 38. ve 39. maddelerinde belirtilmiştir.

Yürürlükteki mevzuat çerçevesinde kabul olunan her türlü masrafları gayri safi hâsıllardan düşüldükten sonra geriye kalan meblağ, safi kârı teşkil eder.

İşbu safi kârdan 38. madde gereğince kanuni yedek akçe (*) ve vergiler ayrılır. Geriye kalan miktardan Sermaye Piyasası Kurulu'nca tespit edilen oran ve miktarda bir meblağ, ortaklara hisseleri oranında, birinci temettü olarak dağıtılır. Kalandan, dağıtılabilir toplam kârın % 0,1'ini geçmemek üzere, Genel Kurul'ca belirlenecek bir miktar Yönetim Kurulu üyelerine kâr payı olarak dağıtılır.

Genel Kurul tarafından başka türlü karar verilmediği takdirde kalan kâr, ortaklara ödenmiş sermaye payları oranında ikinci temettü olarak dağıtılır.

Kanun hükmü ile ayrılması gereken yedek akçeler ile Ana Sözleşmede hisse sahipleri için belirlenen birinci temettü ayrılmadıkça, başka yedek akçe ayrılmasına, ertesi yıla kâr aktarılmasına ve Yönetim Kurulu Üyeleri ile memur, müstahdem ve işçilere kârdan pay dağıtılmasına karar verilemez.

(*) Şirket tarafından her yılın safi kârının % 5'i nispetinde ayrılan kanuni yedek akçe Şirket çıkarılmış sermayesinin % 20'sine varıncaya kadar ayrılmaya devam eder. (Türk Ticaret Kanunu'nun 466'ncı maddesi hükümleri saklıdır) Kanuni yedek akçe, Şirket çıkarılmış sermayesinin %20'sine eşit miktardan herhangi bir sebeple azalacak olursa, bu miktara varıncaya kadar yeniden yedek akçe ayrılmaya devam olunur.

Kârın ödeme zamanı ve şeklini, Sermaye Piyasası Kurulu tebliğlerini göz önüne alarak Genel Kurul tespit eder.

7. Payların Devri

Şirket Ana Sözleşmesi 8. ve 9. maddelerinde payların devrine kısıtlamalar getirmiştir.

Madde No 8 : Özelleştirme İdaresi Başkanlığı'nın, Şirket sermayesindeki hissesi toplam sermayenin %1' inin altına düştüğü takdirde C grubu hissenin ayrı bir hisse olarak varlığı ortadan kalkacak ve bu hisse A grubu hissesine katılacak ve bu katılma ile birlikte C grubu hissese tanınan bütün imtiyazlar sona erecektir.

Madde No 9 : C grubu hisse senedi, 4046 Sayılı Kanunun T.C. Başbakanlık Özelleştirme İdaresi Başkanlığı'na verdiği yetkileri esas itibarı ile haiz bir başka Türk Kamu Kuruluşuna devredilebilir. Yönetim Kurulu'nun pay defterine işleme kararında Yönetim Kurulunun C grubu hisseyi temsilen seçilen üyesinin olumlu oyu bulunması şarttır.

BÖLÜM II KAMUYU AYDINLATMA VE ŞEFFAFLIK

8. Şirket Bilgilendirme Politikası

Şirketimizde Kamunun aydınlatılmasında yapılacak bildirimlerden sorumlu ve imza yetkisine haiz dört personel mevcut olup kamuyu aydınlatma ile ilgili her türlü hususu gözetmek ve izlemek üzere görevlendirilmiştir.

Gizli ve ticari sır niteliğindeki bilgiler hariç olmak üzere, pay sahiplerinin veya ilgililerin yazılı bilgi talepleri "Yatırımcı İlişkileri Birimi" tarafından yanıtlanır.

Şirketimizde, şeffaflık ilkesine uygun olarak uygulanan muhasebe politikaları ve faaliyet sonuçları gerçeğe uygun şekilde kamuya açıklanmaktadır.

Şirketimizin yıllık ve ara dönem mali tabloları, internet sitemizdeki Yatırımcı İlişkileri bölümünde ilan edilmektedir.

Şirketimiz Sermaye Piyasası araçlarının değerine etki etme ihtimali bulunan gelişmeler, mevzuat ile belirlenen süre içerisinde zaman geçirmeksizin kamuya duyurulmaktadır.

Şirketimizin kamuya yapmış olduğu açıklamalar ile ilgili olarak sonradan ortaya çıkan değişiklikler ve gelişmeler sürekli olarak güncellenmektedir.

9. Özel Durum Açıklamaları

2007 yılı içinde SPK mevzuatı uyarınca 17 adet özel durum açıklaması yapılmıştır. Yapılan özel durum açıklamaları için SPK ve İMKB tarafından ek açıklama istenmemiştir.

10. Şirket İnternet Sitesi ve İçeriği

Şirketimizin internet sitesi Kurumsal Yönetim İlkeleri kapsamında Türkçe ve İngilizce olarak yenilenmiş olup adresi www.petkim.com.tr 'dir.

Aşağıda İnternet sitemizde yer alan bilgilerin bir kısmı verilmektedir.

- Kurumsal Bilgiler
- Ticari Bilgiler

- Üretim Bilgileri
- Yatırımlar
- İnsan Kaynakları Bilgileri
- Medya
- Yatırımcı İlişkileri Linki altında
 - Yönetim, Tarihçe, Vizyon ve Misyon
 - Ortaklık ve Sermaye Yapısı
 - Ana Sözleşme
 - Ticaret Sicil Bilgileri
 - Özel Durum Açıklamaları
 - Kurumsal Yönetim Uyum Raporu
 - Genel Kurul Toplantı Gündemi, Tutanağı ve Hazirun Cetveli
 - Finansal Raporlar
 - Hisse Senedi Bilgileri
 - Sıkça Sorulan Sorular
 - Yatırımcı İlişkileri Birimi

Şirketimiz internet sitesinde yayımlanan bilgilerin dışarıdan değiştirilmesini önleyecek güvenlik tedbirleri alınmıştır.

11. Gerçek Kişi Nihai Hakim Pay Sahibi / Sahiplerinin Açıklanması

Gerçek Kişi Nihai Hakim Pay sahibi kişi bulunmamaktadır.

12. İçeriden Öğrenebilecek Durumda Olan Kişilerin Kamuya Duyurulması

Şirketimizde, içeriden öğrenilebilecek bilgilerin kullanımının önlenmesi için gerekli her türlü tedbir alınmıştır.

İçeriden öğrenilecek durumda olanların listesi kamuya duyurulmuş olup isimler aşağıdadır.

Kenan YAVUZ	Genel Müdür
M. Hayati ÖZTÜRK	Genel Müdür Yardımcısı
Ertuğrul KURT	Genel Müdür Yardımcısı
Abdulkadir TUNCER	Genel Müdür Yardımcısı
Ali ÖZTÜRK	Genel Müdür Yardımcısı
Hatice KAYGIN	Genel Müdür Yardımcısı
Selahattin YÜZÜGÜLDÜ	Finansman Müdürü
Şeref HEKİMOĞLU	Muhasebe Müdürü
Macit KARABORAN	Finansman Yöneticisi

BÖLÜM III MENFAAT SAHIPLERİ

13. Menfaat Sahiplerinin Bilgilendirilmesi

Şirket ile ilgili menfaat sahipleri kendilerini ilgilendiren hususlarda Özel Durum Açıklamaları, web sayfası ve yazılı-görsel basın aracılığı ile bilgilendirilmektedir.

Şirket içindeki bilgilendirme kurumsal portal ve elektronik haberleşme-dokümantasyon sistemiyle sağlanmaktadır.

14. Menfaat Sahiplerinin Yönetime Katılımı

Menfaat sahiplerinin, Şirketimizin halka açık % 38,68 kısmını temsilen yönetime katılımı Ana Sözleşmenin geçici 2. maddesi ile 11. ve 22. maddesi çerçevesinde mümkündür.

Bunun dışında müşteri iletişim sistemi, anketler ve dönemsel toplantıların değerlendirilmesi neticesinde düzeltici önleyici faaliyet çalışmaları yapılmaktadır.

Performans Yönetim Sistemi kurulmuştur. Süreç iyileştirme çalışmaları devam etmektedir.

Bireysel Öneri sistemi elektronik ortamda yürütülmektedir.

15. İnsan Kaynakları Politikası

Şirketimizin İnsan Kaynakları politikası; Türk sanayindeki öncü konumunu kapasitesini artırarak sürdüren, paydaşlarının beklentilerini karşılayan, çalışana değer veren, değişime açık, bölgesinde lider, global bir Şirket olarak, kaynaklarını verimli kullanan, çevreye, iş sağlığına ve güvenliğine duyarlı, kalite standartlarına uyumlu, teknolojisini sürekli geliştiren, çalışanlarının yaratıcılığına inanan, müşteri odaklı bir Şirket olma yolunda, insan kaynaklarını verimli bir şekilde kullanmaktadır.

Şirketimizde çalışmaların etkin ve verimli bir şekilde yapılmasını sağlayacak insan kaynağının planlanması, seçilmesi, işe alınması, hizmet birimlerinde görevlendirilmesi, geliştirilmesi, eğitim ihtiyaçlarının belirlenerek karşılanmasına yönelik planlamaların yapılması, uygulanması, yetkinliklerin belirlenmesi, performans yönetimi, kariyer planlaması çalışmalarının bilimsel metotlara uygun olarak gerçekleştirilmesi İnsan Kaynakları Politikamızın hedefidir.

İnsan kaynakları politikamızın temel ilkeleri;

- Yürütülecek görevlere uygun insan kaynağının niteliklerinin belirlenmesi, seçilmesi ve işe alınması ile ilgili sistemi oluşturmak ve uygulamak,
- Personelimizin işinin niteliğinde meydana gelen her türlü gelişme ve değişimlerden geri kalmaması, görev tatmininin yükseltilmesi, iş ortamında daha başarılı olmalarının sağlanması için gereken bilgi, beceri, tutum ve davranışları kazandırmayı amaçlayan eğitim programlarını tespit etmek, uygulamak, çalışan ve Şirket yararına sonuçlarını değerlendirmek,
- Personelin verimliliğini artıracı olacak, görevinde yükselmesine olanak sağlayacak performans yönetim sistemini geliştirmek ve bu sistemin uygulanmasında adil ve eşit olanaklar sağlamak,
- Personelin kurum içinde ilerleyebilecekleri kariyer yollarını belirleyen, gerekli fırsat ve seçenekleri ortaya koyan bir kariyer yönetimi sistemi oluşturmak ve gerçekleştirmek,
- Kurumda gerçekleştirilen işlerin kapsamı, insan kaynağı gereksinimi ve çalışma koşulları hakkında bilgi toplamak, bu bilgiyi değerlendirmek üzere iş analizleri yapmak, değişen koşullara uygun şekilde iş tanımları hazırlamak,
- Yürütülen hizmetin niteliğine uygun çalışma koşullarını sağlayarak, başarıyı ve yaratıcılığı teşvik edecek sistemleri geliştirmek ve görev tatminini en yüksek düzeyde tutmak,
- Personele mesleki bilgi ve yeteneklerini geliştirebileceği yurt içi ve yurt dışı eğitim imkanlarını sağlamak,
- Çalışanlardan anket ve benzeri yollarla görüşleri alınarak, yapılacak uygulamalara yön vermek,
- Personelin verimliliğini artırmak amacıyla sosyal ve kültürel gereksinimlerini karşılayarak Kuruma bağlılığını pekiştirecek ve çalışmayı özendirici hale getirecek "Kurum Kültürü ve Bilinci"nin oluşmasını sağlamak.

16. Müşteri ve Tedarikçilerle İlişkiler Hakkında Bilgiler

MÜŞTERİLERLE İLİŞKİLER:

Şirketimiz, iş ortağı olarak tanımladığı müşterilerinin memnuniyetini artırma ve sürdürülebilirliğini sağlamak için son yıllarda başlattığı atılımlara yeni boyutlar katarak devam etmektedir.

Müşterilerimizden yazı, telefon, e-posta, ziyaret, anket, fuar gibi kanallarla alınan şikayet ve taleplerin değerlendirildiği bir QDMS sistemi kuruldu. Bu sistemde toplanan veriler değerlendirilerek; kısa, orta ve uzun vadede çözümü için ilgili birimlerin koordinasyonu ile düzeltici ve önleyici faaliyetlere ağırlık verilmiştir.

Müşterilerimizin kendilerine ait özlük, sipariş, tahsis, teslim ve parasal işlemlerini internet ortamında izleyebilmeleri için başlatılan Müşteri Bilgi Sistemi, gelen talepler doğrultusunda geliştirilerek daha fazla kullanılması sağlanmıştır. Aktif müşteriler içerisinde bu sistemden yararlanan müşterilerin oranı 2006 yılında yüzde 30 iken, 2007 yılında bu oran yüzde 40'a yükselmiştir.

Şirketimizde 2000 yılından beri, müşteri algılamalarını ölçmeye yönelik anket çalışmaları yapılmaktadır. 2007 yılında yapılan anket sonuçları, müşteri memnuniyetinin bir önceki yıla göre arttığı, Şirketimizin İmajı, Ürün ve Hizmetlerin Sunumu, Satış Sonrası Destek gibi konularda beklentilerin önemli ölçüde karşılandığı sonucunu ortaya çıkarmıştır.

Müşteri ihtiyaç ve beklentilerinin karşılanması için, en etkili yöntemlerden birisi olan yüz yüze görüşmeler konusunda da önemli gelişmeler sağlanmıştır. Müşterilerimizin yoğun olarak bulunduğu başta İstanbul, Ankara, İzmir, Bursa ve Gaziantep olmak üzere çeşitli illerde bölgesel toplantılar yapılmıştır. Düzenli olarak her yıl yapılan müşteri ziyaretleri ve fuar katılımları ile, sorunları yerinde tespit etme ve iş ortaklarımızın algılamalarını anlama yönünde faaliyetlerimiz yoğun bir şekilde devam etmektedir.

TEDARİKÇİLERLE İLİŞKİLER:

- Dış Alım Müdürlüğü'nün firma repertuarında faal olarak; 8.516 adet yurtdışı firma, 1.629 adet mümessil firma kayıtlı olup, bu firmalardan 1.447 adedi kimyasal madde, 6.826 adedi yedek parça 243 adedi ise hem kimyasal hem yedek parça konularında faaliyetini sürdürmekte ve 6.395 adet firma üretici, 775 adet firma ticari, 1.346 adet firma hem üretici hem ticari firma sınıfında yer almaktadır.
- 2007 yılı içerisinde 242 adet firma repertuarımıza yeni kaydedilmiştir. Repertuarımızda kayıtlı firmaların toplam sipariş sayısı 596 adet olup, bu firmalar 2.058 adet teklif vermiştir. Ayrıca kayıt yenilenmesi amacıyla firmalara formlar gönderilmiş ve 375 adet firmanın kayıt bilgileri yenilenmiştir.
- Sadece ham ve kimyasal madde tedarikçilerimize sevk bazında uygulanmakta olan performans ölçümü sonucunda 2007 yılı sonunda 242 adet firmaya performans puanı verilmiş olup, bu firmalardan 238 adedi A sınıfı tedarikçi sınıfına dahil olmuşlardır. 2007 yılı içerisinde 73 adet tedarikçi firma ziyaret edilmiş, ayrıca Şirketimize gelen tedarikçiler ile bire bir temasta bulunularak, bilgileri güncellenmiştir.
- Tedarikçi memnuniyetini ölçme ve değerlendirme programında düzenlenen anket formu 2007 yılı içerisinde sipariş alan 240 adet firmaya gönderilmiş, 51 firmadan yanıt alınmıştır. Cevaplanma oranı % 21,25 tir.
- Alım süreci aşamasında tedarikçilerimizden gelen her tür bilgi talebini karşılamak için; WEB sayfamızda tedarikçi bilgi sisteminin oluşturularak firmaların Şirketimizde kendi bilgilerinin görmesi ve güncellenmesinin sağlanmasını yanı sıra katıldığı ihale sonuçlarına ulaşması ve sözleşmeli karayolu nakliyecimizden sevk halindeki araçların izlenmesini olanaklı kılan GPRS ile izleme sistemi talep edilmiş olup, 2008 yılında uygulamaya geçilecektir.

17. Sosyal Sorumluluk

Şirketimiz sosyal sorumluluklarına karşı duyarlı olup , çevreye, tüketiciye, kamu sağlığına ilişkin düzenlemeler ile etik kurallara uymaktadır.

Sosyal sorumluluk bilincinden hareketle Şirketimiz bu güne kadar dört adet ilköğretim okulunu kurmuş ve bu okulları Milli Eğitim Bakanlığı'na devretmiştir. Yine aynı kapsamda Şirketimiz lise eğitimi verilen bina tahsis etmiş olup eğitim faaliyetlerine katkıda bulunmaktadır.

Şirketimiz profesyonel spor kulübüne sahiptir. Ayrıca bu kulüp bünyesinde Şirket çalışanları ve çocukları için amatör sportif faaliyetlerine geniş imkan tanınmaktadır.

Şirketimiz bünyesinde ve tesislerinde her tür sosyal faaliyetler için altyapı mevcut olup Şirket çalışanları ile aile ve çocuklarının yanı sıra bölge halkının da sosyal faaliyetlerden yararlanmasını sağlamaktadır.

ÇEVRESEL FAALİYETLERİMİZ

Kuruluşundan itibaren çevresel faaliyetlerini üretim süreci ile entegre biçimde yürüten Şirketimiz, çevresel duyarlılığı ve çevre bilincini kurumsallaştırmayı başarmıştır. Şirketimiz “kirliliğin kaynağında önlenmesi” ilkesi ile yaptığı yeni yatırımlarda temiz üretim teknolojilerini tercih etmektedir. Çevresel Risklerin kontrolü amacıyla fabrikalarda atık su ön arıtma sistemleri, atık su arıtma tesisi, atık yakma tesisi kurularak çevresel sorumluluklarını en modern yöntemlerle kendi bünyesinde yerine getirmektedir. Türkiye'nin ikinci tehlikeli atık yakma tesisi olan PETKİM Atık Yakma Tesisi 2006 Aralık ayında lisans alarak faaliyete geçmiştir. Tesisimiz 2007 Mart ayı itibarı ile dış kurumlardan da atık almakta ve atıkların bertarafı konusunda da Türk sanayisine destek olmaktadır.

Kirlilik önleme ve mevzuata uygun atık bertarafının sağlanmasının yanı sıra, geri dönüşüm uygulamalarının artırılması “ÇEVRE POLİTİKAMIZ” da yer alan öncelikli hedeflerimizdendir. Bu amaçla kompleksimizde oluşan atık yağlar, atık solventler, atık akü ve piller, ambalaj atıkları vb. malzemeler ayrı toplanarak, yönetmeliklere uygun şekilde değerlendirilmektedir. Atık oluşumu ve bertarafının kontrolü amacı ile PETKİM Çevre Ekibi ölçüm ve denetim faaliyetlerini sürdürmektedir. 2007 yılında yayımlanan yeni çevre yönetmelikleri, Şirketimize yeni sorumluluklar getirmiştir. 5312 sayılı kanun kapsamında PETKİM bir kıyı tesisi olarak limanında oluşabilecek çevresel kazalar için Risk Değerlendirmesi ve Acil Durum Müdahale Planı hazırlanması çalışmalarına başlamıştır. Yine aynı kapsamda denizde oluşabilecek kazalara müdahale için iki adet yağ sıyrıcı ekipman ve yüzer tank temin etmiştir.

Şirketimiz, en çevreci yatırımlarından olan “Mevcut buhar üretim kazanlarında doğal gaz kullanımı için gerekli modifikasyonların yapılması, 50 MW gaz türbini kurulması ve atık ısı geri kazanımı” projesini 2007 yılında tamamlamıştır. 88 milyon \$ tutarındaki bu yatırımla buhar ve enerji üretimi sonucu oluşan CO₂ emisyonlarında %32, SO₂ emisyonlarında %99 oranında azalma öngörülmektedir. Bu yıl ayrıca “emiyon izni” çalışmaları kapsamında Dokuz Eylül Üniversitesi Çevre Mühendisliği tarafından emisyon ölçüm çalışmaları yapılmıştır.

Gönüllü çevresel girişimlerimizden olan “Kirlilik Salınım ve Taşınım Kaydı” projesi çalışmaları 2007 yılında devam etmiştir. BM/UNEP ve Çevre ve Orman Bakanlığı ortaklığında yürütülen projede proses girdilerimizden seçilen 10 kimyasal ile pilot uygulama gerçekleştirilmiştir.

2000 yılında gönüllü olarak uygulamaya başladığımız, çevre-sağlık-güvenlik için entegre yönetim sistemi olan Üçlü Sorumluluk Programı'nın temel yapı taşlarından biri olan “iletişim” ilkesi kapsamında PETKİM web sayfasında çevresel faaliyetlerden ayrıntılı olarak bahsedilmektedir. EFQM Mükemmellik Modeli kapsamında da Şirketimiz çevresel uygulamalarındaki performansını gözden geçirmektedir.

Küresel Isınma etkilerinin ülkemizde oldukça hissedildiği bu yıl çevresel duyarlılığın artırılması amacı ile Şirket içinde “Su Tasarrufu İçin Öneriler” konulu yarışma düzenlenmiş 5 Haziran Dünya Çevre Gününde en iyi su tasarrufu öneri sahipleri ödüllendirilmiştir. Şirketimiz bünyesinde yapmaya başladığımız en çevreci fabrika yarışması tekrarlanmış, çevresel çalışmalar yapan fabrikalara aynı törende ödülleri takdim edilmiştir. Bu faaliyetlere çalışanlarımızın gösterdiği ilgi ve katılım, 6 yıldır süren kurum içi çevresel eğitim faaliyetlerimiz yardımı ile oluşturduğumuz kurumsal çevre bilincinin bir göstergesidir.

18. Yönetim Kurulunun Yapısı, Oluşumu ve Bağımsız Üyeler

Yönetim Kurulu, Genel Kurul tarafından seçilen 7 üyeden oluşur. Genel Kurul Yönetim Kurulu'nu teşekkül ettirirken, A

grubu hissedarların kendi aralarında yaptıkları seçimde en çok oy alan 3 adayı, B grubu hissedarların kendi aralarında yaptıkları seçimde en çok oy alan 3 adayı ve C grubu hissedarın göstereceği 1 adayı seçmek zorundadır.

A grubu hissedarların Yönetim Kurulu'na aday belirlemelerinde aşağıdaki esaslar uygulanır :

a) A grubu hisselerin halka açıklık oranının toplam sermayenin %20 (%20 ve üzeri) olması durumunda A grubuna tanınan 3 Yönetim Kurulu üye adayından birini belirleme hakkı A grubu hissedarlara, 2 üyeliği gene B grubu hissedarlara aittir.

b) A grubu hisselerin halka açıklık oranının toplam sermayenin %40 (%40 ve üzeri) olması durumunda A grubuna tanınan 3 Yönetim Kurulu üye adayından ikisini belirleme hakkı A grubu hissedarlara, 1 üyeliği gene B grubu hissedarlara aittir.

c) A grubu hisselerin halka açılan miktarı toplam sermayenin % 55 ve üzeri olması durumunda 3 üyenin tamamı da A grubu tarafından yukarıda belirtilen usulle seçilip gösterilecek adaylar arasından seçilir.

ç) A grubu hisseleri ellerinde bulunduran hissedarların Yönetim Kuruluna aday gösterebilmeleri, Yönetim Kurulu üyeliğine seçim yapılan Genel Kurul toplantısında toplam sermayedeki A Grubu hisselerinin en az %1'i oranında temsil edilmelerine bağlıdır. A grubu hisseleri ellerinde bulunduran hissedarlar Yönetim Kurulu üyeliğine gösterecekleri adayları kendi aralarında yapacakları toplantıda belirleyeceklerdir. A grubu hisseleri ellerinde bulunduran hissedarların Genel Kurul toplantısında %1 oranında temsil edilmemeleri halinde bu hissedarlara ait Yönetim Kuruluna aday belirleme hakkı, B grubu hissedarlar tarafından kullanılacaktır. Gösterilen adaylar arasından Yönetim Kurulu, Genel Kurul tarafından seçilecektir.

d) Yönetim Kurulu'nun bir üyeliğinin ölüm, istifa veya üyeliğin düşmesi gibi nedenlerle boşalması halinde boşalan üyelik Yönetim Kurulu'nun Türk Ticaret Kanunu madde 315 uyarınca yapacağı seçimle doldurulur. Yönetim Kurulu, A grubu hisseleri temsilen seçilmiş bir üyeliğin boşalması halinde, gene A grubu hisseleri temsilen Yönetim Kurulu'nda bulunan üyelerin göstereceği adaylar arasından; B grubu hisseleri temsilen seçilmiş bir üyeliğin boşalması halinde gene B grubu hisseleri temsilen Yönetim Kurulu'nda bulunan üyelerin göstereceği adaylar arasından yapacağı seçimle boşalan üyeliği doldurur. Ancak A grubunun Yönetim Kurulu'nda 1 üye ile temsil edildiği durumda bu üyelik boşalırsa C grubunca gösterilecek adaylar arasından seçim yapılır. C grubunca seçilen üyeliğin yukarıda sayılan nedenlerle boşalması halinde, boşalan üyelik C grubu hissedarın gösterdiği aday veya adaylar arasından Yönetim Kurulu'na seçim yapılarak doldurulur.

e) Belli bir tüzel kişiyi temsil eden bir Yönetim Kurulu üyesinin o tüzel kişi ile ilişkisinin kalmadığı bildirildiği veya belli bir tüzel kişi hisselerini bir üçüncü kişiye devrettiği takdirde o kişi Yönetim Kurulu üyeliğinden istifa etmiş sayılır ve boşalan üyeliğe aday gösterme hususunda bu maddenin d bendindeki hükümler uygulanır.

Yönetim Kurulu üyelerinin görev süresi 2 (iki) yıldır. Genel Kurul, Yönetim Kurulu üyelerini görev süreleri dolmadan görevden alabilir. Görev süreleri dolan Yönetim Kurulu Üyeleri yeniden seçilebilir.

Yönetim Kurulu ilk toplantısında kendisine bir başkan ve bir başkan vekili seçer. Yönetim Kurulu'nu toplantıya çağırma yetkisi başkana ve onun yokluğunda başkan vekiline aittir. Başkan veya yokluğu halinde başkan vekili 2 üyenin talebi halinde Yönetim Kurulunu toplantıya çağırarak zorundadır.

19. Yönetim Kurulu Üyelerinin Nitelikleri

Yönetim Kurulu üyeliğine seçilebilmek için hacir altına alınmamış olma, Şirkette pay sahibi olmak ve yüz kızartıcı suçlardan mahkum olmamak gerekir. Pay sahibi olmayan kimseler üye seçildikleri takdirde, pay sahibi sıfatını kazandıktan sonra işe başlayabilirler. Türk Ticaret Kanunu'nun 334 ve 335. maddelerinde öngörülen durumlar için Genel Kurul izin verebilir.

Şirketin Yönetim Kurulu üye seçiminde aranan asgari nitelikler SPK Kurumsal Yönetim İlkeleri IV. Bölümünün 3.1.1, 3.1.2, 3.1.5 maddelerinde yer alan nitelikler ile örtüşmektedir.

Şirketimiz Yönetim Kurulu üyeleri hakkında geniş bilgiye Faaliyet Raporumuzun ilk sayfalarında ve web sayfamızda yer verilmiştir.

20. Şirketin Misyon ve Vizyonu ile Stratejik Hedefleri

Vizyon 2015: Vizyonumuz Petrokimya sektöründe bir dünya Şirketi olmak. Ana hedefimiz 2015 yılında %40 pazar payı.

Misyon: İnsan ve çevreye saygılı, değişime açık, teknolojisini sürekli yenileyebilen, paydaşlarının beklentilerini aşmayı hedefleyen, çalışanlarının katılım ve yaratıcılıklarına ortam yaratabilen, sürdürülebilir mükemmellik anlayışına inanmış bir petrokimya kuruluşu olmak.

İlke ve Değerlerimiz

Müşterilerimizin memnuniyeti her şeyden önde gelir
Çalışanlarımızın ve takım ruhunun gelişimi en önemli itici gücümüzdür
İş güvenliğini sağlamak ve çevreyi korumak öncelikli odağımızdır
Tüm tedarikçilerimiz ekibimizin doğal üyeleridirler
Yön birliğimizin temeli bütünselliğimizdir
Kalitenin üretimi bizim işimizdir
Her düzeyde örnek liderlik
Hesap verilebilirlik
Güvenilirlik
Açıklık

* Yönetim anlayışımız ters ve basık piramit

2007 yılı Kurumsal Stratejilerimiz

- F.1 Kârlılığı Artırmak
- F.2 Maliyetleri Düşürmek
- M.1 Müşteri Memnuniyetini ve Sadakatini Artırmak
- M.2 Rekabetçi Fiyat Politikası İzlemek
- S.1 Verimliliği Artırmak

- S.2 Büyüme Planlamasının Yapılması
- S.3 Haksız Rekabetle Mücadele Etmek
- Ö/G.1 Kurumsal Yapının Güçlendirilmesi
- Ö/G.2 Çevreyi ve İş Güvenliğini Geliştirmek

21. Risk Yönetim ve İç Kontrol Mekanizması

İç Denetim Müdürlüğü, Şirketin çalışmalarına katma değer katmak ve geliştirmek için kaynakların ekonomiklik, etkililik ve verimlilik esaslarına göre yönetilmesine rehberlik yapmak, Şirket faaliyetlerinin belirlenmiş strateji ve hedefler ile mevzuata uyumunu sağlamak üzere kurulmuştur.

İç Denetim Müdürlüğü'nün teşkilat, görev, yetki ve sorumlulukları ile çalışma usul ve esasları İç Denetim Yönetmeliği ile belirlenmiş olup iç denetim ve risk yönetimi sistem ve süreçlerinin yeniden yapılanmasına yönelik olarak 2007 yılında İç Denetim Talimatı hazırlanmış ve yürürlüğe konmuştur.

İç Denetim Ünitesi, kuruluş amaçlarını gerçekleştirmek üzere Genel Müdür'ün emir ve onayı ile aşağıdaki görevleri yapar.

- Şirkette etkin ve verimli iç kontrol sisteminin oluşturulması ve geliştirilmesi hususunda görüş bildirmek ve süreçleri denetlemek,
- Şirketin faaliyet ve işlemlerinin kamu ve özel hukuk düzenlemelerine (SPK, EPDK, Hazine, Dış Ticaret, TTK, Vergi Mevzuatı, vs.) ve Şirket prosedürlerine uygunluğunu takip etmek ve denetlemek, görüş ve önerilerde bulunmak,
- Şirket kaynaklarının etkili, ekonomik ve verimli kullanılması bakımından incelemeler yapmak ve önerilerde bulunmak,
- Şirketin harcamalarının, mali işlemlere ilişkin karar ve tasarruflarının, amaç ve politikalara, programlara, stratejik

planlara ve performans programlarına uygunluğunu denetlemek, değerlendirmek, görüş ve önerilerde bulunmak,

- Malî yönetim ve kontrol süreçlerinin sistem denetimini yapmak ve bu konularda önerilerde bulunmak,
- Harcama sonrasında yasal uygunluk denetimi yapmak,
- Şirketin maruz kaldığı ticari, mali, finansal ve yasal risklerin belirlenmesi, bu risklerin bertaraf edilmesi ve/veya kontrol altında tutulması ve izlenmesine ilişkin risk politikalarının oluşturulduğunu ve uygulandığını denetlemek, görüş ve önerilerde bulunmak,
- Şirketin mevcut organizasyon yapısının, süreç ve prosedürlerinin faaliyetlerine uygunluğunu ve yeterliliğini denetlemek, görüş ve önerilerde bulunmak,
- Şirket içinde ve dışındaki kişilerin hukuka aykırı olarak Şirketi ekonomik kayba uğratabilecek şekilde, kendilerine veya üçüncü kişilere menfaat sağlayıcı eylemlerin önlenmesine yönelik çalışmalar yapmak, bunları tespit etmek ve düzeltici görüş ve önerilerde bulunmak,
- Denetim sırasında veya denetim sonuçlarına göre soruşturma açılmasını gerektirecek bir duruma rastlandığında Genel Müdüre bildirmek ve Genel Müdür tarafından gerek görülen soruşturmaları yapmak,
- Denetim sonuçları çerçevesinde iyileştirmelere yönelik görüş ve önerilerde bulunmak,
- Şirketin denetlenmesinde görevli kurum ve kişilerin çalışmalarının organize edilmesi konusunda yardımcı olmak,
- Genel Müdür tarafından verilen benzeri görevleri yapmak.

22. Yönetim Kurulu Üyeleri ile Yöneticilerin Yetki ve Sorumlulukları

Şirketin Yönetim Kurulu üyeleri ve yöneticilerinin yetki ve sorumlulukları Şirket Ana sözleşmesinin 16. maddesinde açıkça yer verilmiştir. Yönetim Kurulu, Şirketin temsil ve idare organıdır. Yönetim Kurulu Kanun ve Ana Sözleşme ile Genel Kurul'a verilmiş olanlar dışındaki tüm görevler ile yükümlü olup, bu görevlerin gerektirdiği bütün yetkilere sahiptir.

Yönetim Kurulu, Türk Ticaret Kanunu madde 319 hükmünde idare ve temsil yetkilerinin bir bölümünü veya tamamını üyelerden birine veya birkaçına, Yönetim Kurulu üyesi olmayan Genel Müdür, Müdür veya Müdürlere bırakabileceği gibi bu görev ve yetkileri kullanmak üzere kendi içinden veya dışından icra komiteleri oluşturabilir. Ancak, C grubu imtiyazı bulunan konularda Yönetim Kurulu tarafından yetki devri yapılamaz.

23. Yönetim Kurulunun Faaliyet ve Esasları

Yönetim Kurulu Şirketin işleri gerektirdikçe ve her halde en az ayda bir defa toplanır. Toplantı yeri Şirket merkezidir. Yönetim Kurulu Kararı ile başka bir yerde de toplanabilir.

Yönetim Kurulu, en az dört üyenin katılımı ile toplanır. Yönetim Kurulu Kararlarını dört üyenin olumlu oyu ile alır. Yönetim Kurulu'nca izinli sayılmaksızın veya haklı bir sebebe dayanmaksızın arka arkaya dört toplantıya katılmayan üye istifa etmiş sayılır. Üyelerden biri toplantı yapılması isteğinde bulunmadıkça Yönetim Kurulu Kararları, içlerinden birinin belli bir konuya ilişkin yaptığı öneriye hepsinin yazılı olumlu görüşlerinin alınması suretiyle de verilebilir. Yönetim Kurulu Kararları'nın geçerliliği yazılıp imza edilmiş olmasına bağlıdır. Belli bir konuda karar nisabının oluşturulmaması önerinin reddedilmiş olduğu anlamına gelir.

Şirketin yönetimi ve üçüncü kişilere karşı temsili Yönetim Kurulu'na aittir. Yönetim Kurulu bu temsil yetkilerini kısmen veya tamamen başkalarına verebilir. Şirket tarafından verilecek belgelerin ve akdolanacak mukavelelerin geçerli olması bunların Şirket unvanı altında ve Şirket adına imzaya yetkili olanlarca imza edilmiş bulunmasına bağlıdır.

24. Şirket ile İşlem Yapma ve Rekabet Yasağı

Yönetim Kurulu Üyeleri Şirket ile işlem yapmamakta ve rekabet etmemektedirler.

25. Etik Kurallar

Şirketimizde 13 Nisan 2005 tarih ve 25785 sayılı Resmi Gazetede yayımlanan "Kamu Görevlileri Etik Davranış İlkeleri Hakkında Yönetmelik" hükümleri uygulanmaktadır.

Şirket bünyesinde yönetmelik hükümlerinin denetimi 3 kişilik etik komisyon tarafından yürütülmekte ve Kamu Etik Kurulu'na rapor edilmektedir. Ayrıca Y. Kurulu üyeleri ile Şirketteki tüm yöneticiler ve

memurlar göreve başladıkları ve ayrıldıkları tarihlerde "Mal Bildirim Beyannamesi" doldurmakla yükümlüdürler. Bu beyannameler belirli aralıklarla yenilenmektedir.

26. Yönetim Kurulunda Oluşturulan Komitelerin Sayı, Yapı ve Bağımsızlığı

Şirketimizde 01.01.2003 tarihinde sona eren yıllık mali tablo döneminden başlamak üzere görev yapmak üzere 'Denetimden Sorumlu Komite' kurulmuş olup çalışmalarına devam etmektedir.

Denetimden sorumlu komite doğrudan icra fonksiyonu üstlenmemiş ve Murahhaslık sıfatı taşımayan üç yönetim kurulu üyesinden oluşmaktadır.

Denetimden Sorumlu Komite; Şirketimizin muhasebe sistemi, finansal bilgilerin kamuya açıklanması, bağımsız denetimin işleyişinin ve etkinliğinin gözetimini yapmaktadır.

Bağımsız denetim kuruluşunun seçimi, denetim sözleşmesinin hazırlanarak bağımsız denetim sürecinin başlatılması ve bağımsız denetim kuruluşunun her aşamadaki çalışmaları denetimden sorumlu komitenin gözetiminde gerçekleşmektedir. Şirketimizin hizmet alacağı bağımsız denetim kuruluşunun seçimi ve bu kuruluştan alınacak hizmetler, denetimden sorumlu komitenin onayından geçtikten sonra Şirketimiz Yönetim Kurulu'na sunulmaktadır.

Denetimden sorumlu komite, kamuya açıklanacak yıllık ve ara mali tabloların, izlediğimiz muhasebe ilkelerine, gerçeğe uygunluğuna ve doğruluğuna ilişkin olarak Şirketimizin sorumlu yöneticileri ve bağımsız denetçilerin görüşünü alarak, kendi değerlendirmeleriyle birlikte Yönetim Kuruluna yazılı olarak bildirmektedir.

Denetimden sorumlu Komite yılda en az dört defa toplanmakta ve toplantı sonuçlarını tutanağa bağlayarak Yönetim Kuruluna sunmaktadır. Denetimden Sorumlu Komite kendi görev ve sorumluluk alanıyla ilgili olarak tespit ve önerilerini derhal Yönetim Kuruluna sunmaktadır.

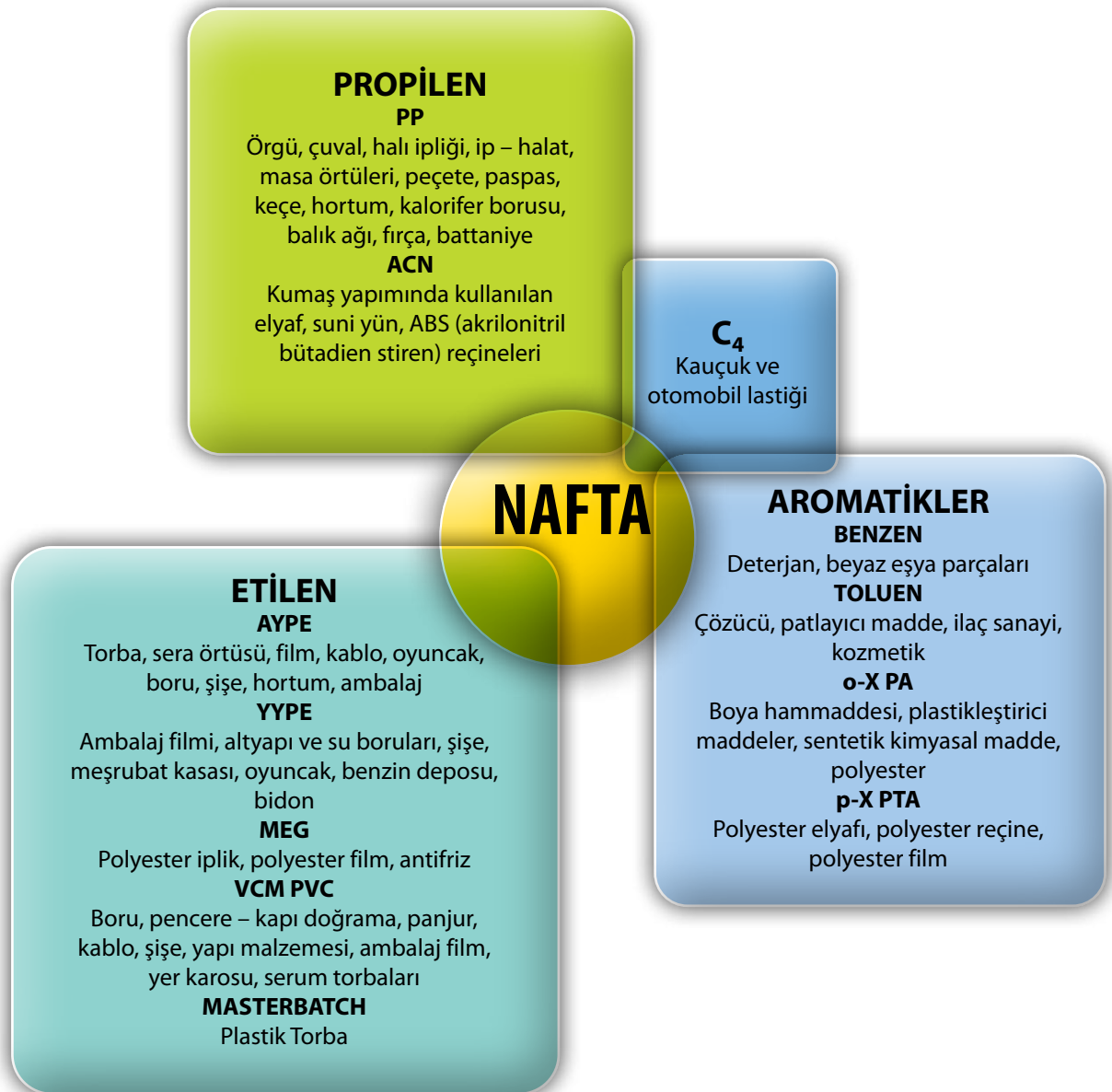
27. Yönetim Kuruluna Sağlanan Mali Haklar

Yönetim Kurulu Üyelerinin ücret ve ikramiye ödemeleri Yüksek Planlama Kurulu Kararı ile belirtilen esaslar ve tutarlar çerçevesinde yapılmaktadır. Ayrıca, Şirketin performansını yansıtacak bir ödüllendirme uygulanmamaktadır.

Uhdesinde Kamu görevi olmayan Yönetim Kurulu Üyelerinin harcırahları Şirketimiz Yolluk Yönetmeliği esasları dahilinde ödenmekte olup, kamu görevlisi Yönetim Kurulu Üyelerimizin ise harcırahları kendi derece ve kademe, ek göstergesine denk düşen tutarlar ve esaslar üzerinden ödenmektedir.

Ayrıca Şirketin herhangi bir Yönetim Kurulu Üyesine ve Yöneticilerine borç vermesi, kredi kullandırması, lehine kefalet ve benzeri teminatlar vermesi gibi bir durum söz konusu değildir.

KULLANIM ALANLARI





PETKİM PETROKİMYA HOLDİNG A.Ş.





Petkim Petrokimya Holding A.Ş.

YÖNETİM KURULU BAŞKANLIĞI

P.K.12 35801 Aliağa – İZMİR
Tel: (232) 616 3640
Fax: (232) 616 2736

GENEL MÜDÜRLÜK

P.K.12 35801 Aliağa – İZMİR
Tel: (232) 616 1240 (20 Hat)
(232) 616 3240 (20 Hat)
Fax: (232) 616 1248 – 616 1439 – 616 2490

SATIŞ ve PAZARLAMA MÜDÜRLÜĞÜ

Tel: (232) 616 4095
(232) 616 8520
(232) 616 3856
Fax: (232) 616 8518

İHRACAT MÜDÜRLÜĞÜ

Tel: (232) 616 3656
(232) 616 2365
Fax: (232) 616 2365

www.petkim.com.tr
petkim@petkim.com.tr