

YAŞAM İÇİN...



PETKİM 2011 FAALİYET RAPORU



## İÇİNDEKİLER

- 2** Bir Bakışta Petkim
- 16** Başlıca Finansal Göstergeler
- 18** Bir Büyüme Hikâyesi
- 22** Yönetim Kurulu Başkanı'nın Mesajı
- 24** Yönetim Kurulu
- 26** Denetim Kurulu
- 28** Genel Müdür'ün Mesajı
- 30** Üst Yönetim
- 32** SOCAR
- 34** Strateji
- 36** 2011 Yılı Faaliyetleri
- 36** Üretim
- 39** Satış Pazarlama
- 42** Küresel ve Yerel İşbirliği Çalışmaları
- 46** İnsan Kaynakları
- 48** Çevre
- 52** Teknoloji Yönetimi
- 54** Petkim'in Mükemmellik Yolculuğu ve Entegre Yönetim Sistemi
- 56** Ar-Ge Çalışmaları
- 58** Sürdürülebilirlik
- 60** Kurumsal Sosyal Sorumluluk
- 64** Kurumsal Yönetim ve Yatırımcı İlişkileri
- 66** Gündem
- 67** Kâr Dağıtım
- 68** Esas Sözleşme Değişiklikleri
- 76** Kurumsal Yönetim İlkeleri Uyum Raporu
- 89** Kâr Dağıtım Politikası
- 90** Sorumluluk Beyanı
- 91** Denetçi Raporu
- 95** Bağımsız Denetim Raporu

Türkiye'nin en büyük petrokimyasal üreticisi olarak, talebin düştüğü, rekabetin sertleştiği, hammadde girdi maaliyetlerinin arttığı, bölgemizdeki birçok tesisin kapasitelerini düşürdüğü bir yılda, Avrupa ortalamasının üzerinde %88 kapasite kullanım oranı ile üretimimize devam ettik.

90 milyon ABD doları yatırım yaptık.

834 milyon ABD doları tutarında rekor ihracata imza attık, yeni pazarlara açılarak ticaret hacmimizi büyüttük. Kafkaslardan Avrupa'ya transit ticaret yaparak petrokimyasal köprü olduk.

Zorlu bir yıldan hem müşterilerimizin güvenini hem de başarı grafiğimizi yükselterek çıktık.

# Türkiye'nin öncü petrokimya şirketi

**50'yi**  
aşkın stratejik petrokimyasal ürün

**3 milyon ton**  
üretim

Türkiye'de petrokimya sanayinin kurulması fikri, I. Beş Yıllık Plan dönemiyle birlikte gündeme gelmiş, TPAO öncülüğünde yapılan etüt ve araştırmalar sonucunda Petkim Petrokimya A.Ş. 03.04.1965 tarihinde kurulmuştur.

Petkim, üretim altyapısının ilk ayağını, Yarımcı Kompleksi'nde 1970 yılında işletmeye aldığı beş fabrika kurmuştur. Yarımcı Kompleksi'nde gerçekleşen ilave yatırımların ardından III. Beş Yıllık Kalkınma Planı çerçevesinde Petkim'in ikinci kompleksinin Aliğa'da kurulmasına yönelik çalışmalara başlanmıştır. Dönemin modern teknolojileri ışığında optimum kapasiteyle kurulan Aliğa Kompleksi, 1985 yılında işletmeye alınmıştır.

Petkim Petrokimya Holding A.Ş. sermaye yapısında yer alan %51 oranındaki kamu hissesi; "blok satış" yöntemi ile özelleştirilmesine ilişkin ihale süreci sonucunda 30 Mayıs 2008 tarihinde 2.040.000.000 ABD doları bedelle SOCAR&Turcas Petrokimya A.Ş.'ne devredilmiştir.

Ürün yelpazesinde yer alan 50'yi aşkın stratejik petrokimyasal ürünle, Türk sanayisinin vazgeçilmez hammadde tedarikçisi konumunda olan Petkim, kârlılık ve üretim performansı açısından da özel sektörde ayrıcalıklı bir konumdadır. Petkim'in portföyünde yer alan ürünler; inşaat, tarım, otomotiv, elektrik, elektronik, ambalaj, tekstil sektörlerinin yanı sıra ilaç, boya, deterjan, kozmetik gibi sektörlerde girdi olarak kullanılmaktadır. Altyapı ve arazi açısından önemli avantajlara sahip olan Petkim, Avrupa'nın en büyük petrokimya kompleksi olma yolunda hammadde entegrasyonunun da dahil olduğu köklü bir dönüşüm süreci yaşamaktadır. Yılda ortalama üç milyon ton brüt üretim gerçekleştiren Petkim; insana saygılı, çevreye duyarlı üretim teknolojisiyle, kültürel, sosyal ve ekonomik yaşama sağladığı destekle önümüzdeki dönemde de Türkiye'nin gurur kaynağı olma kararlılığındadır.

# REKOR İHRACAT YAPTIK

834 milyon ABD doları ihracat gerçekleştirdik. Kazandığımız yeni müşterilerin %50'sini ihracat yoluyla kazandık.



İhracat (milyon ABD doları)

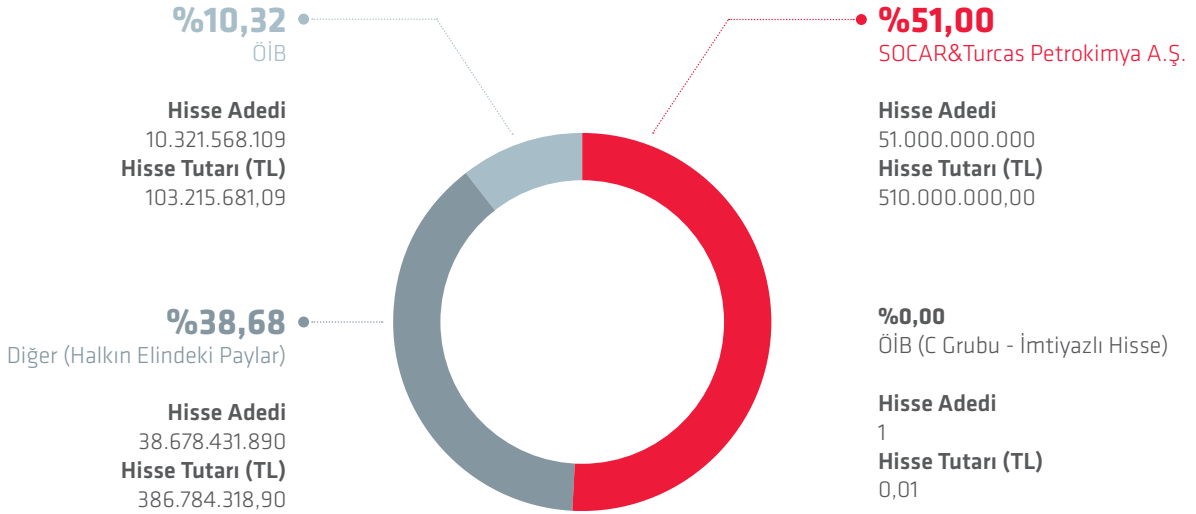


# Güven veren ortaklık yapısı

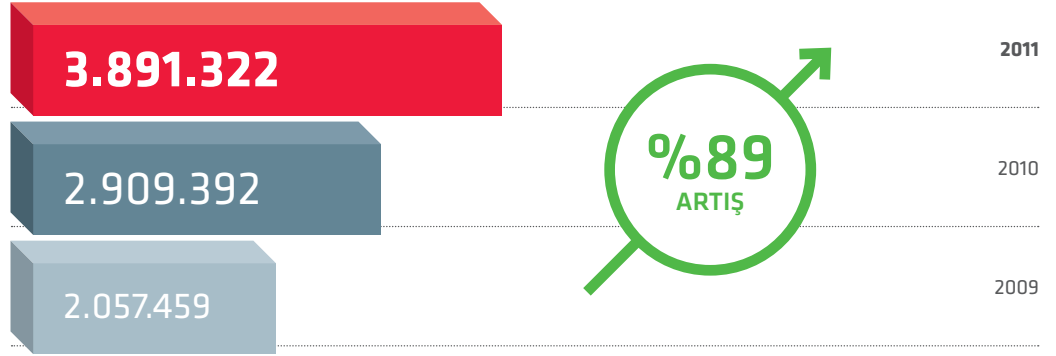
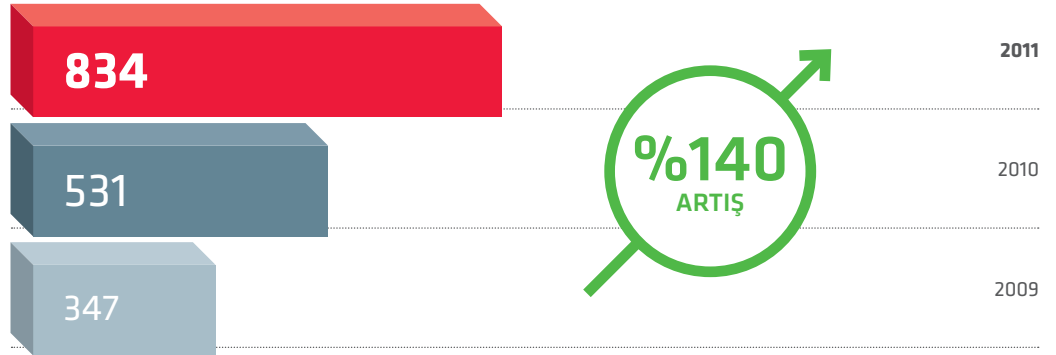
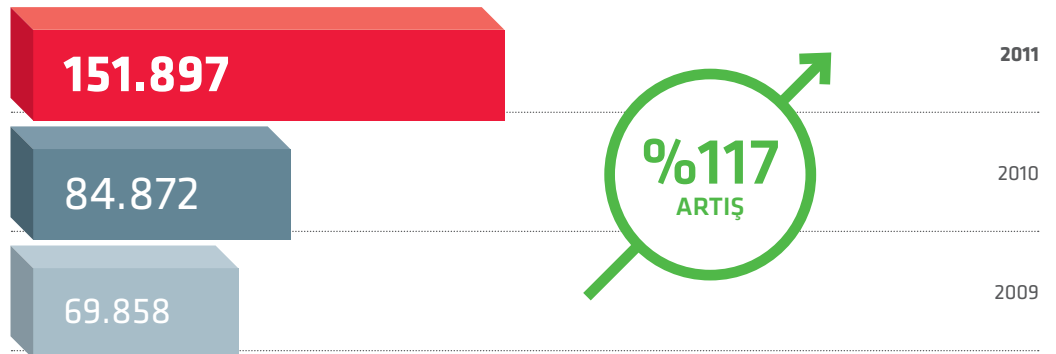
## SON BEŞ YILIN BAŞLICA GÖSTERGELERİ (BİN TL)

	2007	2008	2009	2010	2011
Toplam Aktifler	1.945.724	1.698.293	2.113.203	2.375.893	2.671.127
Net Satışlar	2.178.559	2.320.433	2.057.459	2.909.392	3.891.322
Net Kâr (Zarar)	73.861	(151.258)	114.035	130.085	102.341
İhracat (Milyon ABD doları)	358	523	347	531	834
Çıkarılmış Sermaye	204.750	204.750	204.750	1.000.000	1.000.000
Yatırımlar	72.493	70.272	69.858	84.872	151.897
Personel Sayısı	3.534	2.612	2.421	2.457	2.585

## ORTAKLIK YAPISI



2011 yılı faaliyet dönemi içinde Şirket'in %51 oranında dolaylı ana hissedarı SOCAR&Turcas Enerji A.Ş.'nin %25 oranında hissedarı olan Turcas Petrol A.Ş., sahip olduğu hisselerin tamamını State Oil Company of Azerbaijan Republic (SOCAR)'a satmıştır. Bu satış işleminden sonra SOCAR&Turcas Enerji A.Ş.'nin ticaret unvanı SOCAR Turkey Enerji A.Ş. olarak tescil edilmiştir. SOCAR'ın SOCAR Turkey Enerji A.Ş.'deki payı %99,99 seviyesine ulaşmıştır.

**NET SATIŞLAR** (BİN TL)**İHRAACAT** (MİLYON ABD DOLARI)**YATIRIM** (BİN TL)

# Türkiye pazarını aşan bölgesel bir güç

## VİZYON

Petrokimya sektöründe

- **Türkiye pazarında liderliğini büyüyerek sürdürmek**
- **Bölgesel bir güç olmak.**

## MİSYON

### Petkim;

- Entegre ve modern teknolojiye sahip tesislerinde, uluslararası standartlara uygun petrokimyasal ürünler üretir, ithal eder.
- Yurt içi ve fırsat yurt dışı pazarlarda ürünlerinin satışını müşteri odaklı bir yaklaşımla gerçekleştirir.
- Yenileşimi önemser, kaliteyi yaşam felsefesi olarak benimser.
- İşbirlikleri ile Şirket'in değerini artırarak kârlı bir şekilde büyür.
- Yenilikçi insan kaynakları uygulamaları ile çalışanlarının yetkinliğini, mutluluğunu ve bağlılığını en üst seviyede tutar, onları gözetir.
- Sürdürülebilirlik bilinci ile çevreyi korur, evrensel değerlere uyar, iş sağlığını ve güvenliğini sağlar, topluma destek verir ve değer katar.



**DEĞERLERİMİZ**

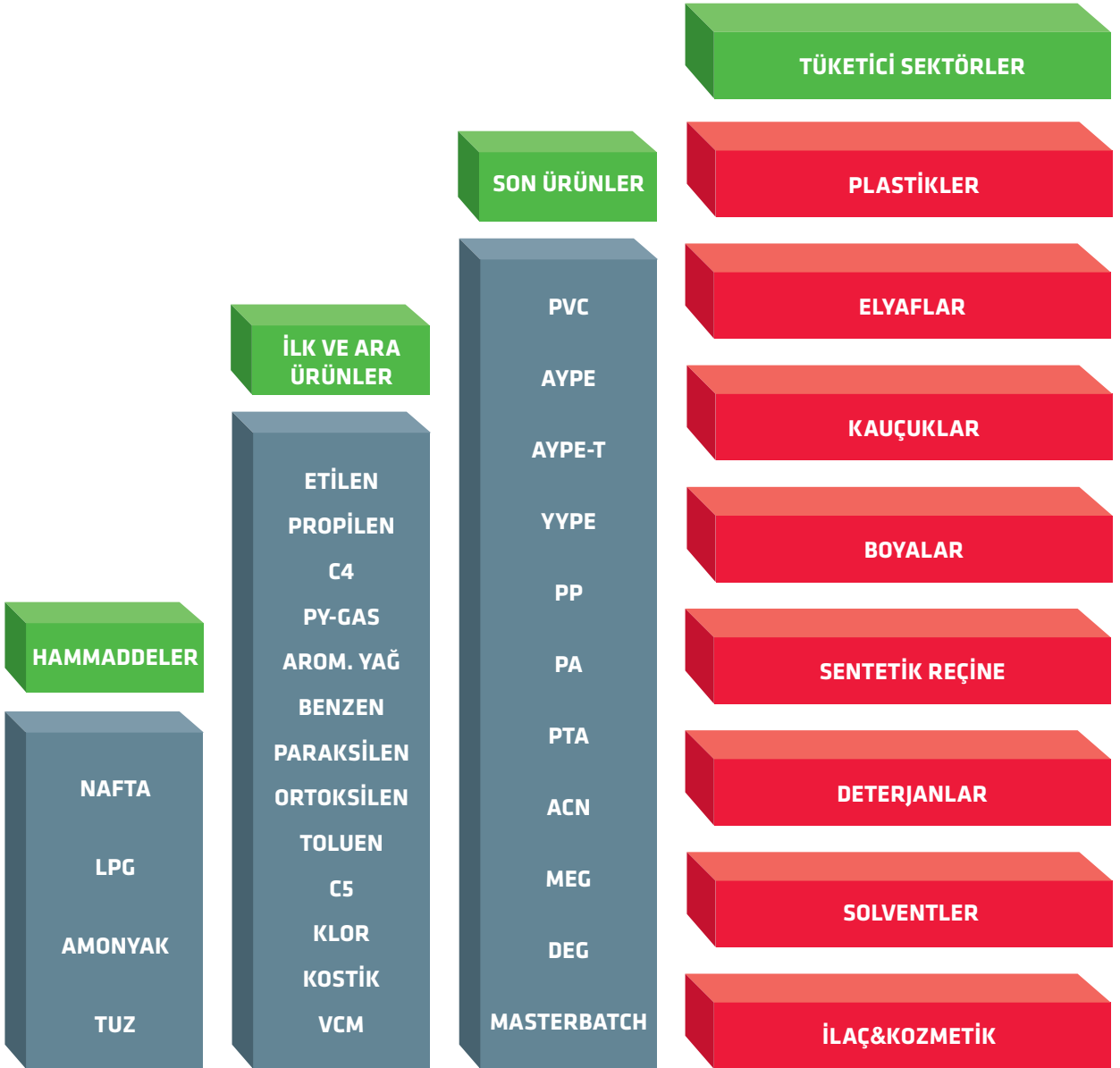
- Müşteriye değer katmak
- Çalışan odaklılık
- Yaratıcılık ve yenileşim
- İş sağlığı ve güvenliği
- Sürdürülebilir gelecek için sorumluluk almak
- Ürün kalitesi ve sürekliliği
- İşbirlikleri ile değer yaratmak

**REKABET ÜSTÜNLÜKLERİMİZ**

- Köklü Deneyim ve Dinamik İnsan Kaynağı
- Güçlü Marka ve Saygınlık
- Müşteri Odaklı Ürün ve Hizmetler
- Gelişmiş Teknoloji
- Entegre Üretim
- En iyi ve Hızlı Kalite Kontrol ve Teknik Servis Hizmeti
- Güçlü Ar-Ge Birikimi ve Fiziki Altyapı

# Petkim ürünleri hayatın her alanında

## PETKİM PETROKİMYA



## Ürünlerimizin Günlük Yaşamdaki Kullanım Alanları

### ÜRÜNLERİN KULLANIM ALANLARI

#### ETİLEN



#### AYPE

Torba, sera örtüsü, film, kablo, oyuncak, boru, şişe, hortum, ambalaj

#### YYPE

Ambalaj filmi, altyapı ve su boruları, şişe, meşrubat kasası, oyuncak, benzin deposu, bidon

#### MEG

Polyester iplik, polyester film, antifriz

#### PVC

Boru, pencere-kapı doğrama, panjur, kablo, şişe, yapı malzemesi, ambalaj film, yer karosu, serum torbaları

#### MASTERBATCH

Plastik torba

#### C4



#### BUTADİEN

Kauçuk ve otomobil lastiği

#### PROPİLEN



#### PP

Örgü - çuval, halı ipliği, ip/ halat, masa örtüleri, peçete, paspas, keçe, hortum, kalorifer borusu, balık ağı, fırça, battaniye

#### ACN

Kumaş yapımında kullanılan elyaf, suni yün, ABS (akrilonitril bütadien stiren) reçineleri

#### AROMATİKLER



#### BENZEN

Beyaz eşya parçaları, deterjan

#### TOLUEN

Çözücü, patlayıcı madde, ilaç sanayi, kozmetik

#### PA

Boya hammaddesi, plastikleştirici maddeler, sentetik kimyasal madde, polyester

#### PTA

Polyester elyafı, polyester reçine, polyester film

# Katma değer odaklı iş süreçleri, çevre dostu üretim

## YILLAR İTİBARIYLA ÜRETİM (Ton)

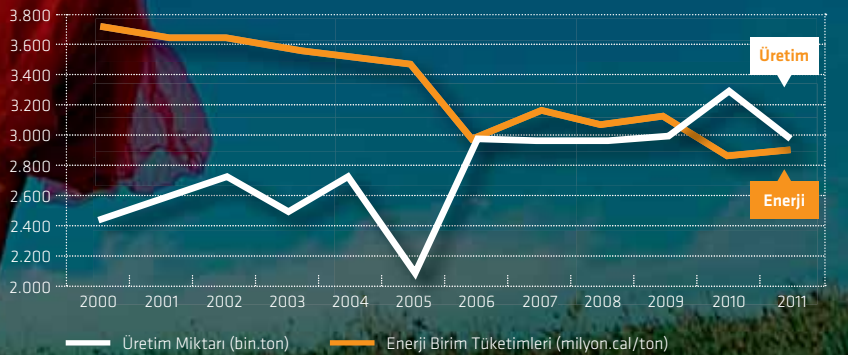
ÜRÜNLER	2007	2008	2009	2010	2011
ETİLEN	486.344	495.372	500.977	512.783	453.519
<b>TERMOPLASTİKLER</b>	<b>675.214</b>	<b>647.844</b>	<b>666.350</b>	<b>691.846</b>	<b>652.775</b>
PVC	155.021	131.805	137.978	148.294	145.491
AYPE	186.579	192.721	172.584	189.531	189.330
AYPE-T	122.118	112.224	140.839	138.175	105.527
YYPE	85.211	88.254	86.118	82.106	89.801
PP	126.285	122.840	128.830	133.740	122.626
<b>ELYAF HAMMADDELERİ</b>	<b>178.844</b>	<b>178.604</b>	<b>181.439</b>	<b>246.365</b>	<b>242.536</b>
ACN	91.538	90.367	93.552	94.045	98.072
PTA	46.631	42.303	60.207	73.668	60.269
MEG	40.675	45.934	27.680	78.653	84.195
<b>DİĞER ÜRÜNLER</b>	<b>1.548.437</b>	<b>1.577.364</b>	<b>1.608.020</b>	<b>1.789.164</b>	<b>1.572.283</b>
PA	35.078	29.800	33.238	39.734	31.650
BENZEN	134.273	130.586	146.060	160.154	111.762
PROPİLEN (KS)	77.300	91.579	95.480	101.151	101.066
PROPİLEN (PS)	163.239	149.205	149.457	151.318	141.592
p-X	118.356	109.102	130.706	140.167	106.935
C4	59.883	138.265	85.605	138.244	143.020
PY-GAS	348.207	347.673	348.034	369.313	348.002
KLOR	81.166	82.335	82.813	92.191	79.032
SUDKOSTİK (%100)	92.397	93.458	93.148	105.107	87.672
VCM	143.919	118.201	131.660	141.639	128.790
DİĞER	294.619	287.162	311.819	350.146	292.762
<b>GENEL TOPLAM</b>	<b>2.888.838</b>	<b>2.899.184</b>	<b>2.956.786</b>	<b>3.240.159</b>	<b>2.921.113</b>

# VERİMLİLİĞİMİZİ ARTIRDIK

Üretimimiz artarken yeni teknolojilerle  
enerjide verimlilik sağladık



Yıllar İtibarıyla Petkim Kompleksi Toplam Üretimi/Enerji Birim Tüketimi



# Uluslararası standartlarda bir petrokimya kompleksi

## PETKİM TESİSLERİ FABRİKALAR



### Etilen Fabrikası

2011 Yılı Üretimi:

**453.519 ton**

Kapasite Kullanım Oranı:

**%87**



### Alçak Yoğunluk Polietilen (AYPE) Fabrikası

2011 Yılı Üretimi:

**189.330 ton**

Kapasite Kullanım Oranı:

**%100**



### Alçak Yoğunluk Polietilen-T (AYPE-T) Fabrikası

2011 Yılı Üretimi:

**105.527 ton**

Kapasite Kullanım Oranı:

**%66**



### Yüksek Yoğunluk Polietilen (YYPE) Fabrikası

2011 Yılı Üretimi:

**89.801 ton**

Kapasite Kullanım Oranı:

**%94**



### Polipropilen (PP) Fabrikası

2011 Yılı Üretimi:

**122.626 ton**

Kapasite Kullanım Oranı:

**%85**



### Vinil Klorür Monomer (VCM) Fabrikası

2011 Yılı Üretimi:

**128.790ton**

Kapasite Kullanım Oranı:

**%85**



### Polivinil Klorür (PVC) Fabrikası

2011 Yılı Üretimi:

**145.491 ton**

Kapasite Kullanım Oranı:

**%97**



### Akrilonitril (ACN) Fabrikası

2011 Yılı Üretimi:

**98.072 ton**

Kapasite Kullanım Oranı:

**%109**





### Etilen Glikol Fabrikası

2011 Yılı Üretimi:  
**84.195 ton MEG**  
 Kapasite Kullanım Oranı:  
**%95**



### Ftalik Anhidrit (PA) Fabrikası

2011 Yılı Üretimi:  
**31.650 ton**  
 Kapasite Kullanım Oranı:  
**%93**



### Aromatikler Fabrikası

2011 Yılı Üretimi:  
**111.762 ton Benzen**  
 Kapasite Kullanım Oranı:  
**%83**



### Klor Alkali (KA) Fabrikası

2011 Yılı Üretimi:  
**79.032 ton Klor Gazı**  
 Kapasite Kullanım Oranı:  
**%79**



### Saftereftalik Asit (PTA) Fabrikası

2011 Yılı Üretimi:  
**60.269 ton**  
 Kapasite Kullanım Oranı:  
**%86**



### FFS Rulo Torba Ünitesi

2011 Yılı Üretimi:  
**2.516 ton**  
 Kapasite Kullanım Oranı:  
**%63**



### Masterbatch Ünitesi

2011 Yılı Üretimi:  
**3.563 ton**  
 Kapasite Kullanım Oranı:  
**%36**



# Verimlilik ve enerji tasarrufu odaklı üretim altyapısı

## PETKİM TESİSLERİ YARDIMCI İŞLETME ÜNİTELERİ



### Güzel Hisar Barajı

Ölü Hacim:

**13 milyon m<sup>3</sup>**

Aktif Hacim:

**137 milyon m<sup>3</sup>**

Toplam Depolama Hacmi:

**150 milyon m<sup>3</sup>**



### Su Ön Arıtma

Ham Su Havuzları Depolama Kapasitesi:

**80.000 m<sup>3</sup>**

Kullanım Alanları:

Yangın suyu, Ham su, Proses Suyu,  
Soğutma Suyu ve İçme Suyu

2011 Yılı Proses Suyu Üretimi:

**16.298.496 m<sup>3</sup>**



### Demi Ünitesi

Tevsi Sonrası Kapasite:

**1.700 m<sup>3</sup>/h**

2011 Yılı DM Üretimi:

**5.600.819 m<sup>3</sup>**







### Enerji Üretimi

#### Buhar Üretim Ünitesi

Kurulu Kapasite:  
**1.200 ton/h XHS**  
 2011 Yılı XHS Üretimi:  
**5.676.672 XHS**



### Atık Su Arıtma Ünitesi

Kapasite:  
**550 m<sup>3</sup>/h Yağlı Atık Su**  
**120 m<sup>3</sup>/h Evsel Atık Su**  
**1.000 m<sup>3</sup>/h Kimyasal Atık Su**



### Katı - Sıvı Atık Yakma Ünitesi

Kurulu Kapasite:  
**0,85 ton/h Katı Atık**  
**1,07 ton/h Arıtma Çamuru**  
**0,34 ton/h Atık Yağ**



### Liman Faaliyetleri

2011 Yılı Gelen Gemi Sayısı:  
**828**  
 Limanda tahmil/tahliye edilen yük miktarı (ton):  
**3.573.724**

### Elektrik Üretim - Dağıtım

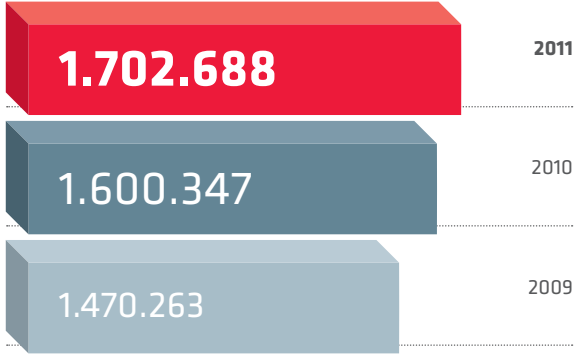
Toplam Üretim Gücü:  
**226 MW**  
 2011 Yılı Üretimi:  
**1.116.483 MWh**  
 Toplam Elektrik Tüketimi /  
 Üretilen Elektrik:  
**%99**



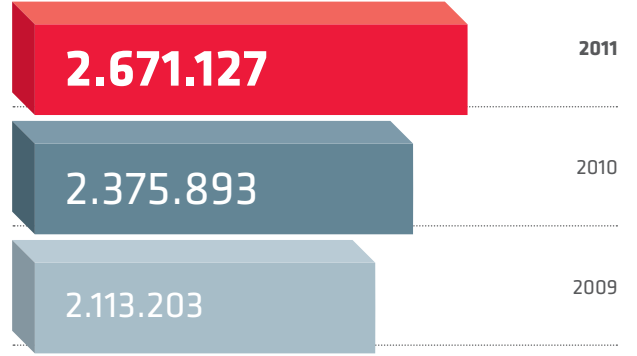
## BAŞLICA FİNANSAL GÖSTERGELER

# Güçlü özsermaye yapısı ve kârlı iş süreçleri

### ÖZSERMAYE (BİN TL)



### TOPLAM KAYNAKLAR (BİN TL)



### ÖZET BİLANÇO (Bin TL)

	2010	2011
Dönen Varlıklar	1.106.015	1.333.922
Duran Varlıklar	1.269.878	1.337.205
<b>Toplam Varlıklar</b>	<b>2.375.893</b>	<b>2.671.127</b>
Kısa Vadeli Yükümlülükler	681.909	841.241
Uzun Vadeli Yükümlülükler	93.637	127.198
Özsermaye	1.600.347	1.702.688
<b>Toplam Kaynaklar</b>	<b>2.375.893</b>	<b>2.671.127</b>

### KREDİ NOTLARI (Fitch Ratings, 07.07.2011)

YABANCI PARA BİRİMİ	YEREL PARA BİRİMİ	
Uzun Vadeli Döviz Cinsi Kredi Notu	Uzun Vadeli Yerel Kredi Notu	Uzun Vadeli Ulusal Para Notu
<b>BB-</b> Görünüm Durağan	<b>BB-</b> Görünüm Durağan	<b>A+</b> (Tur) Görünüm Durağan

### ÖZET GELİR TABLOSU (Bin TL)

	2010	2011
Net Satışlar	2.909.392	3.891.322
Brüt Kâr	229.207	174.697
Faaliyet Kârı	127.141	162.942
FVAÖK	217.661	215.512
<b>Net Dönem Kârı</b>	<b>130.085</b>	<b>102.341</b>

### ÖNEMLİ ORANLAR

	2010	2011
Cari Oran	1,62x	1,59x
Likidite Oranı	0,90x	0,87x
Finansal Kaldıraç Oranı	0,33x	0,36x
Borçlanma Oranı (Toplam Borç/Özkaynak)	0,48x	0,57
Brüt Kâr Marjı (%)	7,88	4,49
Faaliyet Kârı Marjı (%)	4,37	4,19
FVAÖK Marjı (%)	7,48	5,54
Net Kâr Marjı (%)	4,47	2,63



# Sürekli gelişimi hedefleyen dinamik bir kurumsal yapı



### 1965-1970

- Petkim Petrokimya A.Ş. 250 milyon TL sermaye ile kuruldu.
- Petkim'in ilk yatırım faaliyetlerine İzmit-Yarımca'da başlandı.
- Yarımca Kompleksi'nin Etilen, Polietilen, Klor Alkali, VCM ve PVC fabrikalarının yapımı tamamlanarak deneme işletmesine alındı.
- Aliğa bölgesinde ikinci bir petrokimya kompleksi kurulmasına karar verildi.

### 1971-1975

- Çanakkale Plastik İşleme Fabrikası devreye alındı.
- Yarımca Kompleksi'nde DDB fabrikası tamamlanarak işletmeye alındı.
- Petkim'in sermayesi 1,5 milyar TL'ye çıkarıldı.
- Yarımca Kompleksi'ndeki Etilen ve Polietilen fabrikaları tevsi edildi.
- Karbon Siyahı, Sentetik Kauçuklar, Stiren, Polistiren fabrikaları devreye alındı.

### 1976-1983

- Yarımca Kompleksi'ndeki VCM ve PVC fabrikaları tevsi edildi. Ayrıca, Kaprolaktam üniteleri işletmeye alındı.
- Türkiye otomotiv sanayinde oluşan hızlı gelişmeler sonucu 19 Ağustos 1976 tarihinde Petkim'in öncülüğünde, Petlas Lastik Sanayi A.Ş. kuruldu.
- Petkim'in sermayesi sırasıyla 8, 40, 100 milyar TL'ye çıkarıldı.
- Aliğa Kompleksi'nin yardımcı işletmeleri ve ortak tesisleri tamamlandı.

### 1984-1989

- Aliğa Kompleksi Fabrikaları işletmeye alındı.
- Aliğa ve Yarımca Müesseseleri Alpet A.Ş. ve Yarpet A.Ş. adı altında bağlı ortaklık haline getirildi.
- 28 Mayıs 1986 tarihinde, 3291 sayılı kanun çerçevesinde özelleştirme kapsamına alındı.

### 1990-1995

- Petkim sermayesi 1990 yılında 2 trilyon TL'ye, 1991 yılında 3 trilyon TL'ye çıkarıldı.
- Petkim'in bağlı ortaklıkları olan Alpet ve Yarpet, 31 Ağustos 1990 tarihli bilançoları esas alınarak bütün aktif ve pasifleri ile Petkim tarafından devralındı.
- Merkez Teşkilatı, Aliğa Kompleksi ile birleştirildi. Yarımca Kompleksi ise Yarımca Kompleks Başkanlığı'na dönüştürüldü.
- 1993 yılında Aliğa Kompleksi'ndeki AYPE, YYPE, PP ve ACN fabrikalarında; 1995 yılında ise Yarımca Kompleksi'ndeki PVC, PS, KS, SBR, CBR ve BDX fabrikalarında yapılan tevsi çalışmaları sonucunda, Petkim'in üretim kapasitesi önemli oranda arttı.



### 1996-1999

- TS-EN-ISO 9002 Kalite Güvence Belgesi alındı.
- Petkim, "Esas Sermaye Sistemi"nden "Kayıtlı Sermaye Sistemi"ne geçti. Sermayesi, Yeniden Değerleme Değer Artış Fonu'ndan karşılanmak suretiyle 114 trilyon TL artırılarak 117 trilyon TL'ye yükseltildi.

### 2000-2004

- Klor Alkali fabrikasında klor üretiminin civalıcell'ler yerine membranlıcell'lerde yapılmasını ve klor üretim kapasitesinin 100.000 ton/yıl'a çıkartılmasını amaçlayan tesis bitirilerek işletmeye alındı.
- Elektrik Üretim ünitesinde 20 MW'lık kondenseri 2. türbin 2001 yılı içinde devreye alındı.
- Petkim'in sermayesi 117.000 milyar TL'den 204.750 milyar TL'ye yükseltildi.

- Özelleştirme Yüksek Kurulu'nun (ÖYK) kararı ile Yarımca Kompleksi Tüpraş'a devredildi.
- YYPE fabrikası 2. tevsi çalışmaları, 2001 yılında bitirilerek üretim kapasitesi 66.000 ton/yıl'dan 96.000 ton/yıl'a çıkarıldı.
- Yılda 10.000 ton üretim artışı sağlayan PVC fabrikası 17. reaktör ilavesi, 2001 yılı içinde tamamlandı.
- Çanakkale Plastik İşleme Fabrikası kapatılarak malzemelerin Aliağa Kompleksi'ne transferi tamamlandı.
- 2002 yılında inşaat ve montajı tamamlanan Sıvı-Katı Atık Yakma Tesisi 2003 yılında devreye alındı.
- Petkim kuru yük iskelesi, üçüncü şahısların kullanımına açıldı.

### 2005-2007

- Petkim yatırımları kapsamında 2004 yılında başlamış olan Etilen, AYPE ve PP fabrikaları tevsi çalışmaları 2005 yılında tamamlandı. Etilen fabrikası kapasitesi 400.000 ton/yıl'dan 520.000 ton/yıl'a, AYPE fabrikası kapasitesi 190.000 ton/yıl'dan 310.000 ton/yıl'a, PP fabrikasının kapasitesi ise 80.000 ton/yıl'dan 144.000 ton/yıl'a çıkarıldı. Böylece, son 18 yılın en yüksek yatırım tutarı gerçekleştirildi.
- Aromatikler fabrikasında p-x kapasitesi 100.000 ton/yıl'dan 136.000 ton/yıl'a, benzen kapasitesi ise 123.000 ton/yıl'dan 134.000 ton/yıl'a çıkarıldı:
- Standart&Poor's ve Sabancı Üniversitesi tarafından yürütülen Şeffaflık ve İfşa araştırması kapsamında Petkim, 2006 yılında "En Şeffaf İlk Beş Kuruluş" arasında gösterildi.
- 2007 yılında Buhar Üretim Elektrik Üretim ünitelerinde 90 milyon ABD

# Yenilikçi vizyonuyla Türkiye'nin yarınlarına ışık tutan lider petrokimya üreticisi



doları harcanarak gerçekleştirilen yatırımla; 57 MW'lık Gaz Türbini devreye alındı. Ayrıca, buhar kazanlarında fuel-oilin yanı sıra çevre dostu doğal gaz kullanımına geçilerek yakıt esnekliği sağlandı.

- Mart 2007 tarihi itibarıyla, Petkim dışından atık alınarak bertaraf edilmeye başlandı.
- Torba Üretim'de, FFS rulo film üreten co-extruder ünitesi 2007 yılında devreye alındı. Kademeli olarak bütün katı ürünlerde ventilli torba yerine FFS torba ambalajına geçildi.
- Petkim'in sermayesindeki %51 oranındaki kamu hissesinin, blok satış yöntemi ile özelleştirilmesine ilişkin ihale sürecinde, 5 Temmuz 2007 tarihinde kamuya açık olarak yapılan nihai pazarlık görüşmeleri sonucunda ikinci en yüksek teklifi veren SOCAR&Turcas Ortak Girişim Grubu'na satılması, Özelleştirme Yüksek Kurulu'nun 22 /11/2007 tarih ve 2007/63 sayılı kararı ile onaylandı.

## 2008-2009

- Petkim Petrokimya Holding A.Ş.'nin sermayesindeki %51 oranındaki kamu hissesinin blok olarak, ihalede SOCAR&Turcas Ortak Girişim Grubu'na 2,04 milyar ABD dolarına satılması işlemi resmen tamamlandı ve Petkim hisselerinin SOCAR&Turcas Ortak Girişim Grubu tarafından kurulan SOCAR&Turcas Petrokimya A.Ş.'ye devrine yönelik sözleşme 30 Mayıs 2008 tarihinde imzalandı.
- Petkim'in mülkiyetinde bulunan 1.300 dönüm alan, hammadde rafinerisi kurulması için STAR Rafineri A.Ş.'ye tahsis edildi.
- Tesiste hammadde esnekliği yaratacak şekilde teknoloji yenilenmesi gerçekleştirilerek önemli derecede hammadde verimliliği yaratıldı. Bunun yanında, nafta ile birlikte LPG krak edilmeye başlandı.
- Şirket'in lojistik olarak büyüme planları çerçevesinde Petkim limanı fizibilite ve detaylı terminal planlaması çalışması başlatıldı.
- TSE tarafından gerçekleştirilen Entegre Yönetim Sistemi Belgelendirme Denetimi sonucunda; ISO 9001 Kalite Yönetim Sistemi Belgesi'nin yenilenmesi, ISO 14001 Çevre Yönetim Sistemi Belgesi'nin ve TS 18001 İş Sağlığı ve Güvenliği Yönetim Sistemi Belgesi'nin verilmesi yönünde karar verildi.



## 2010

- Petkim, gönüllülük ilkesine dayanan "Uluslararası Karbon Saydamlık Projesi"ne dahil oldu ve proje kapsamında politikalarını oluşturarak ilan etti.
- STAR Rafineri A.Ş., Petkim sahasında inşa edeceği 10 milyon ton kapasiteli rafineri yatırımı için 23 Haziran 2010'da lisans aldı.
- Liman faaliyetlerinin etkinliğinin artırılması amacıyla Petlim Limancılık Ticaret A.Ş. 22 Kasım 2010 tarihinde kuruldu.
- 1 Ekim 2010 tarihi itibarıyla, ERP (Kurumsal Kaynak Planlaması) projesine geçiş yapılarak tüm süreçler ERP üzerinden takip edilmeye başlandı.
- Petkim'in sermayesi 29.06.2010 tarihi itibarıyla bedelsiz artırılarak 204.750.000 TL'den 1.000.000.000 TL'ye çıkarıldı.
- Petkim'in Rüzgar Enerji Santrali kurmak amacıyla EPDK'ya yaptığı lisans başvurusu 15.11.2010 tarih ve 2922-16 sayılı EPDK kararı ile uygun bulundu:

## 2011

- STAR Rafineri A.Ş. tarafından Petkim sahasında inşa edilecek olan 10 milyon ton kapasiteli rafineri yatırımının temeli, 25 Ekim 2011 tarihinde atıldı.
- AYPE-T fabrikasında modernizasyon ve tevsi yatırımı tamamlanarak 25 Ekim 2011 tarihinde devreye alındı. Modernizasyon ve tevsi yatırımı sonucunda %20 oranında kapasite artışı sağlandı.
- Petkim Hava-Azot-Oksijen Ünitesi dünyanın önde gelen endüstriyel gaz üreticilerinden AirLiquide firmasına 30.09.2011 tarihinde devredildi.
- SOCAR & Turcas Enerji A.Ş'nin hisse yapısında %25 düzeyinde ortaklık payı olan Turcas, 30.12.2012 tarihi itibarıyla sahip olduğu hisselerin tamamını SOCAR'a devretti. SOCAR & Turcas Enerji A.Ş'nin ismi SOCAR Turkey Enerji A.Ş. olarak değiştirildi.
- Aromatikler Fabrikası fırınlarında 2009 yılından beri devam eden fırın rehabilitasyonu projesi Ağustos 2011 tarihinde başarıyla tamamlanarak devreye alındı. Bu yatırımla birlikte, enerji giderleri önemli oranda azaltılarak verimlilik artışı ve çevre emisyonlarında iyileşme sağlandı.

## YÖNETİM KURULU'NUN MESAJI



### VACİF ALİYEV

Petkim Yönetim Kurulu Başkanı

Değerli Hissedarlarımız ve İş Ortaklarımız,

Özelleştirme süreci sonrasında dört yılı geride bırakan Petkim, Azerbaycan Devlet Petrol Şirketi'nin (SOCAR) Türkiye yapılanması olan SOCAR Turkey Enerji A.Ş.'nin çizdiği vizyon ve hedefler doğrultusunda sağlam adımlarla yoluna devam etmektedir.

"Value-Site" adını verdiğimiz bu vizyonun en önemli aşaması olan STAR Rafinerisi'nin temeli, 25 Ekim 2011'de muhteşem bir törenle atıldı. Bu törende varlıklarıyla bizlere onur veren Azerbaycan Cumhuriyeti Cumhurbaşkanı Sayın İlham Aliyev'e ve Türkiye Cumhuriyeti Başbakanı Sayın Recep Tayyip Erdoğan'a, Yönetim Kurulumuz adına bir kez daha şükranlarımı

sunuyorum. Petkim Yarımadası'nı Avrupa'nın en önemli petrokimya üretim merkezlerinden biri haline getirecek olan STAR Rafinerisi yatırımı, Azerbaycan'ı Türkiye'de gerçekleştirilen doğrudan yabancı yatırımlar kategorisinde ilk sıraya taşımış ve iki ülke arasındaki ekonomik entegrasyon sürecine önemli oranda ivme kazandırmıştır.

Petkim'in kapasite artırımına yönelik yatırımları da, Petkim Yarımadası'nda devam etmekte olan Rafineri-Petrokimya-Enerji-Lojistik Entegrasyonu açısından büyük önem taşımaktadır.



# Entegrasyon yolunda ilk adım: STAR Rafinerisi

Türkiye'nin kimya sektöründeki ilk kümelenme uygulaması olma özelliği taşıyan bu proje kapsamında yatay ve dikey entegrasyona dayalı olarak Rafineri- Petrokimya- Enerji-Lojistik alanlarında üretim yapan farklı firmaların aynı saha içinde konuşlanmaları ve birbirlerinden hammadde alışverişi gerçekleştirilmesinin yanında ortak giderleri paylaşarak sinerji yaratmaları hedeflenmektedir. Petkim'in yanı sıra yatırım yapacak diğer firmaların da rekabetçi bir yapıya dönüşmesinin önünü açacak bu entegrasyon projesi kapsamında önemli bir adım atarak Hava-Azot Ünitimizi dünyanın 17. büyük kimya şirketi Fransız Air Liquide firmasına devretmiş bulunuyoruz.

2011 yılının ikinci yarısından itibaren küresel ekonomide yaşanan olumsuzluklar, petrokimya sektörü açısından önümüzdeki dönemde belirli riskleri beraberinde getirmektedir. Bununla birlikte, Petkim'in vizyonuna yakışır bir sorumluluk ve bilinçle hareket eden bizler, planladığımız ve başlattığımız projelerin başarıyla tamamlanması için kararlılıkla çalışmalarımızı sürdürmekteyiz. Bu doğrultuda, STAR Rafinerisi yatırımının ardından enerji ve liman yatırımlarını devreye alınmasıyla birlikte, halen %25 düzeyinde seyreden yurt içi pazar payımızı 2023 yılında %40'a çıkarmayı hedefliyoruz.

2015 yılında devreye alacağımız STAR Rafinerisi öncesinde, mevcut fabrikalarımızda darboğaz giderici yatırımlar gerçekleştirerek üretim kapasitesini artırmayı amaçlamaktayız. Halen devam etmekte olan kapasite artırım yatırımları kapsamında, Etilen, PA, PTA ünitelerinin kapasitelerini artırmayı ve Petkim Üretim Kompleksi'nde BDX ve polietilenden yola çıkarak katma değeri yüksek Çapraz Bağlanabilir Polietilen (XLPE) üretim ünitelerini devreye almayı hedefliyoruz. Kimyasal ürün gamının zenginleştirilmesi için gerçekleştirilen 300 milyon ABD doları tutarındaki yatırımın yanı sıra enerji ve lojistik yatırımlarımız da aralıksız devam etmektedir. Rafineri yatırımı ile birlikte 2015 yılına kadar Petkim Yarımadası'nda yaklaşık 6 milyar ABD doları yatırım gerçekleştirmeyi hedefliyoruz.

25 Ekim 2011 tarihinde rafinerimizin yanı sıra, kapasite artırım çalışmaları kapsamında yüksek teknolojiyle donatılan AYPE-T fabrikasının açılışını ve Aliğa İlçesi'nde Çağdaş Azerbaycan'ın kurucusu, Ulu Önderimiz Heydar Aliyev'in adını ve hatırasını yaşatacak Meslek Lisesi'nin temel atma törenlerini büyük bir coşkuyla gerçekleştirdik. SOCAR'ın daha önceki süreçte Adana- Ceyhan ve Kars'ta yaptırdığı iki meslek lisesiyle birlikte Aliğa'da inşa edeceğimiz meslek lisesinin, Türkiye ve Azerbaycan arasında eğitim köprüsü vazifesi görmesi, bu liselerden mezun olacak gençlerin ise Petkim Sanayi Kompleksi'nde ve bölgedeki sanayi kuruluşlarında istihdam edilmesi hedeflenmektedir.

Yatırım heyecanımızı ve Türkiye ile Azerbaycan'ın parlak geleceğine olan inancımızı bir an olsun yitirmeden, önümüzdeki dönemde de katma değer odaklı üretimimizi artırmayı ve daha çok sayıda çalışan istihdam etmeyi amaçlamaktayız.

Bizler ve ailelerimiz için en büyük gurur; önce hayalini kurduğumuz, sonra planladığımız, daha sonra ise birer birer gerçekleştirdiğimiz hedeflerimizin "Tek Millet, İki Devlet" olan Türkiye ve Azerbaycan halklarının refahına ve kalkınmasına hizmet etmesini görmektir.

En içten sevgi ve saygılarımla...

## YÖNETİM KURULU



**VAGİF ALİYEV**  
YÖNETİM KURULU BAŞKANI

1959 doğumlu Vagif ALİYEV, 1981 yılında Azerbaycan İnşaat Enstitüsü Hidrolik Mühendisliği bölümünden mezun oldu. 1981 yılından beri iş hayatında birçok görevi başarıyla yürüten ALİYEV, iş hayatına 1981 yılında Hazar denizi Petrol ve Gaz Üretim Birliği, Azer Deniz Petrol İnşaat Tröstü, 3 numaralı İnşaat ve Montaj bölümünde mühendis olarak başlamıştır. ALİYEV, 2005 yılından beri Azerbaycan Cumhuriyeti Devlet Petrol Şirketi, Sermayeler İdaresi Müdürlüğü'nü ve aynı zamanda 2008 yılından beri Petkim Petrokimya Holding A.Ş. Yönetim Kurulu üyeliği görevlerini yürütmekte ve Ekim 2009'dan bu yana Petkim Petrokimya Holding A.Ş. Yönetim Kurulu Başkanlığını yapmaktadır.



**OSMAN İLTER**  
YÖNETİM KURULU ÜYESİ

1965 Yılında Milas'ta doğan Osman İLTER, 1989 yılında Gazi Üniversitesi İktisadi ve İdari Bilimler Fakültesi Kamu Yönetimi Bölümü'nden mezun olmuştur. İş hayatına 1992 yılında Köy Tarım Makineleri A.Ş. Yön. Kur. Üyesi ve Başkanı olarak başlayan İLTER, 2003 yılından beri Özelleştirme İdaresi Başkanlığı Başkan Yardımcısı görevini yürütmektedir. 2004 Yılında Petkim petrokimya Holding A.Ş Yönetim Kurulu Başkanlığına atanan İLTER, 2008 yılından itibaren Petkim Petrokimya Holding A.Ş. Yönetim Kurulu Üyeliği görevini yürütmektedir. İngilizce bilen Osman İLTER, evli ve üç çocuk babasıdır.



**DAVID MAMMADOV**  
YÖNETİM KURULU ÜYESİ

1955 yılı doğumlu David MAMMADOV, 1980 yılında M. Azizbeyov Petrol ve Kimya Enstitüsü, Petrol ve Gazın Kimyasal Teknolojisi Fakültesi'nden Kimya Mühendisi olarak mezun olmuştur. İş hayatına 1976 yılında Bakü Petrol Rafinerisi'nde Operatör olarak başlayan MAMMADOV, 2005 yılından beri Azerbaycan Cumhuriyeti Devlet Petrol Şirketi'nin rafineri Başkan Yardımcılığını, aynı zamanda 2008 yılından beri Petkim Petrokimya Holding A.Ş. Yönetim Kurulu Üyeliği görevlerini yürütmektedir.



**FARRUKH GASSIMOV**  
YÖNETİM KURULU ÜYESİ

1959 yılında Bakü Azerbaycan'da doğan Farrukh GASSIMOV, 1981 yılında Bakü Devlet Üniversitesi Hukuk Fakültesi'nden mezun olmuş, 1985 yılında ise Moskova Kamu ve Hukuk Enstitüsü'nde Doktora eğitimini tamamlamıştır. 1985 - 1991 yılları arasında Bakü Kamu İdaresi ve Politik Bilimler Üniversitesi'nde Öğretim Görevlisi ve Doçent olarak görev yapan GASSIMOV, 2006 yılından beri SOCAR Hukuk Departmanı Başkan Yardımcılığı ve aynı zamanda 2009 yılından beri Petkim Petrokimya Holding A.Ş. Yönetim Kurulu Üyeliği görevlerini yürütmektedir.



**KENAN YAVUZ**  
YÖNETİM KURULU ÜYESİ

1959 yılında Bayburt'ta doğan Kenan YAVUZ, 1981 yılında Ankara İktisadi ve Ticari İlimler Akademisi İşletme Bölümü'nden mezun olmuştur. İstanbul Üniversitesi İşletme Fakültesi İşletme İktisadi Enstitüsü'nü (MBA) 1984 yılında bitiren YAVUZ, iş hayatına 1985 yılında Koç Holding ile Magneti Marelli Ortaklığı'ndaki MAKO'da başlamıştır. 2004 yılına kadar finansman, muhasebe, satış, pazarlama, ihracat, ithalat, maliyet, bütçe, stratejik planlama, yatırım, yönetim, bilgi sistemleri gibi faaliyet konularında Şirket'in yöneticilik görevini yürüten YAVUZ, 1998-2000 yıllarında Yeditepe Üniversitesi Sosyal Bilimler Enstitüsü'nde ikinci MBA eğitimini tamamlamıştır. 2003-2004 döneminde, özelleştirme süreci sona eren Bursa Doğalgaz Dağıtım A.Ş.'de (Bursagaz) Denetim Kurulu Üyeliği'ne, Mart 2004'de Petkim Petrokimya Holding A.Ş. Yönetim Kurulu Üyeliği'ne, Mayıs 2004'de ise Genel Müdürlük görevine atanan Yavuz, 30 Mayıs 2008 tarihinde Petkim'in özelleştirilmesinin ardından Petkim Genel Müdürlüğü görevine devam etmiştir.

23 Ekim 2009 tarihinde Petkim Yönetim Kurulu Üyeliğine, 9 Kasım 2009 tarihi itibarıyla SOCAR&Turcas Enerji AŞ'nin (STEAŞ) Grup Üst Yöneticiliğine (CEO) atanan Yavuz, mevcut görevlerinin yanı sıra 4 Eylül 2010 tarihinde, SOCAR&Turcas Grup Şirketleri Başkanlığına atanmıştır. SOCAR&Turcas Enerji A.Ş. şirketinin 1 Ocak 2012 tarihindeki yeniden yapılanması ve ticari unvanının SOCAR Turkey Enerji A.Ş. olarak değişmesinin ardından, SOCAR Türkiye Başkanı (CEO) olan Kenan Yavuz, halen Petkim'de Yönetim Kurulu Üyesi olarak görev yapmaktadır.

Ege Bölgesi Sanayi Odası'nda (EBSO) 2009-2011 yılları arasında Yönetim Kurulu Üyeliği yapan Kenan Yavuz, halen Uluslararası Rekabet Araştırmaları Kurumu (URAK) ve Enerji Verimliliği Derneği'nin (ENVERDER) Yönetim Kurulu Üyeliğini yürütmektedir.

Ulusal ve uluslararası sözlü ve basılı basın ve yayın organlarında çok sayıda röportajı ve makaleleri yayınlanan ve İngilizce bilen YAVUZ, evli ve iki çocuk babasıdır.

## DENETİM KURULU



**FERRUH MURAT BENZER**  
DENETİM KURULU ÜYESİ

1970 yılında Sungurlu'da doğan Ferruh Murat BENZER, Yıldız Üniversitesi Jeodezi ve Fotogrametri Mühendisliği mezunudur. İş hayatına 2003 yılından beri Özelleştirme İdaresi Başkanlığında uzman olarak devam eden BENZER, aynı zamanda Petkim Petrokimya Holding A.Ş. Denetim Kurulu Üyeliği görevini yürütmektedir.



**KORAY ATALIK**  
DENETİM KURULU ÜYESİ

1984 yılında İstanbul'da doğmuştur. İstanbul Üniversitesi İktisat Fakültesi'nde lisans eğitimini tamamladıktan sonra, aynı yıl bağımsız denetçi olarak PriceWaterHouseCoopers'ta iş hayatına başlamıştır. Çok sayıda bağımsız ve özel amaçlı denetim çalışmalarında ve Uluslararası Muhasebe Standartlarına geçiş projelerinde görev almıştır. 2011 yılında SOCAR Turkey Enerji A.Ş.'ye Finansal Planlama ve Kontrol Uzmanı olarak katılmıştır. Serbest Muhasebeci Mali Müşavirlik lisansı olan Koray Atalık, aynı zamanda Petkim Petrokimya Holding A.Ş.'de Denetim Kurulu Üyeliği görevini yürütmektedir.



**ÖMER ADSIZ**  
DENETİM KURULU ÜYESİ

1979 yılında İzmir'de doğdu. Selçuk Üniversitesi Hukuk Fakültesi'ni 2002 yılında bitirdi. ABD New York'ta Dowling Üniversitesi'nde Bankacılık ve Finans alanında yüksek lisans yaptı. Temple Üniversitesi'nde Uluslararası Ticaret Hukuku üzerine ikinci yüksek lisansını tamamladı.

2002 yılından beri avukatlık yapmaktadır. 2007-2010 yılları arasında New York'ta uluslararası avukat olarak çalıştı. 2011 yılından beri SOCAR Turkey Enerji A.Ş.'de Hukuk Müşaviri olarak görev yapmaktadır.

2007-2010 yılları arasında Türk-Amerikan Parlamentolar Arası Dostluk Grubuna danışmanlık, 2008-2010 yılları arasında Türk Amerikan İş Geliştirme Konseyi Başkan Yardımcılığı, 2010-2012 yılları arasında Türk Amerikan Ticaret ve Sanayi Odası Yönetim Kurulu Üyeliği görevlerinde bulundu. Halen Uluslararası Hukuk Merkezi Derneği Başkan Yardımcılığını görevine devam etmekte olup aynı zamanda Petkim Petrokimya Holding A.Ş. Denetim Kurulu Üyeliği görevini yürütmektedir.

# SÜRDÜRÜLEBİLİR BİR GELECEK İÇİN ÖNEMLİ ADIMLAR ATTIK.

Petkim "Value-Site" 2023 vizyonu çerçevesinde önemli bir atılım gerçekleştirilerek STAR Rafinerisi'nin temeli 2011 yılında atılmıştır



## GENEL MÜDÜR'ÜN MESAJI



**MEHMET HAYATİ ÖZTÜRK**  
GENEL MÜDÜR

Değerli Hissedarlarımız ve  
İş Ortaklarımız;

2011 yılı, rekabet gücümüzü artırmak amacıyla iki önemli yatırımın tamamlandığı, kümelenme yolunda önemli adımların atıldığı ve en önemlisi Rafineri-Petrokimya entegrasyonunu sağlamak amacıyla Rafineri'nin temelinin atıldığı yıl olmuştur. Fabrikalarımıza hammadde sağlamak üzere büyük hissedarımız STEAŞ Grubu tarafından finanse edilen STAR Rafinesi'nin temelinin 25 Ekim'de tarihi bir törenle atılması, bu alandaki haklı gururumuzu perçinlemiştir. Petkim için olduğu kadar Türkiye için de son derece önemli olan bu rafineri yatırımı sayesinde önümüzdeki dönemde Petkim sahasında üretilen ürünler, Şirketimize rekabet avantajı sağlayacak şekilde, mevcut ve yeni kurulacak petrokimya tesislerinde işleme olanağına kavuşacaktır.

2011 yılında, Avrupa'da yaşanan ülke borç krizlerinin yanı sıra, Amerika'daki ekonomik problemler ve Çin'in ekonomisini yavaşlatma gayretleri, dünya ekonomisinde büyüme oranlarını düşürmüş ve buna bağlı talep daralması yaşanmıştır.

Diğer taraftan da tüm küresel ekonomiyi etkileyen bu gelişmeler neticesinde, 2010 yılı sonlarından itibaren yükselmeye başlayan petrol fiyatları, 2011 yılında ortalama 111 \$/v seviyesine ulaşmıştır. Yükselen petrol fiyatları ve daralan talep nedeni ile özellikle yılın ikinci yarısında şirketlerin stok azaltma politikalarına yönelmeleri kâr oranlarını ciddi şekilde düşürmüştür.

Avrupa başta olmak üzere küresel ölçekte ortalama sektör kapasite kullanım oranları gerilemiş; Türkiye de bu sürecin dışında kalmamıştır. 2008 yılında yaşanan küresel kriz dönemi hariç, her yıl yaklaşık %11 civarında artan yurt içi termoplastik ürün talebinin 2011 yılında ki artış %5 düzeyine gerilemiştir.

# Rekabet üstünlüğüne dayalı sürdürülebilir kurumsal yapı

Bununla birlikte, 2011 yılsonu itibarıyla, Batı Avrupa ve ABD ülkelerinde 70-90 kg/yıl düzeyinde olan kişi başına plastik tüketiminin ülkemizde 50 kg/yıl düzeyinde seyretmesinden görüleceği üzere, Türkiye, doyumluğa ulaşmamış, büyüme potansiyeli yüksek bir pazar konumundadır.

Dünya ve yurt içindeki güncel gelişmeler ışığında strateji ve politikalarını oluşturan Petkim, dünya genelinde yaşanan ekonomik yavaşlama, talep daralması ve belirsizliklere rağmen 2011 yılında satış miktarını %6 oranında, cirosunu ise %34 oranında artırmıştır. 2011 yılı kârımız ise 102.341 bin TL olmuştur.

Verimlilik artışı sağlanması amacıyla Etilen Fabrikası başta olmak üzere Petkim tesislerinde her dört yılda bir yapılan genel bakım çalışmaları, tevsi yatırımlarıyla beraber 2011 yılında başarıyla yürütülmüştür. Mayıs 2011-Ağustos 2011 tarihleri arasında gerçekleşen bu çalışmalar kapsamında her fabrikada farklı sürelerle üretim faaliyetlerine ara verilmiştir. Bakım ve tevsi duruşları dışında maksimum kapasiteyle çalışan fabrikalarımızın 2011 yılsonu itibarıyla toplam kapasite kullanım oranı %88 olarak gerçekleşmiştir.

Sürdürülebilir büyüme hedefi doğrultusunda Petkim, 2011 yılında 90 milyon ABD doları tutarında yatırım harcaması gerçekleştirmiştir. Bu harcamaların içinde modernizasyon, teknoloji yenileme, enerji ve çevreye yönelik verimlilik artırıcı yatırımların yanı sıra Etilen, PA, PTA ve AYPE-T fabrikalarında kapasite artışına yönelik yatırım çalışmaları da yer almıştır. Bunun yanında, 2011 yılında yeni üretim konuları olarak BDX ve XLPE ürünlerine yönelik yatırım çalışmaları devam etmiştir.

AYPE-T Fabrikası'nda 2009 yılında başlayan modernizasyon ve tevsi yatırımı geride bıraktığımız yıl içinde başarıyla tamamlanarak devreye alınmıştır. Bu yatırım sonrasında, bu fabrikamızda %20 oranında kapasite artışı sağlanmıştır. Enerji verimliliği kapsamında ise, Aromatikler Fabrikası'nda fırın rehabilitasyonu projesi belirlenen hedefler doğrultusunda tamamlanmıştır. Birim enerji tüketimi ve baca gazı emisyonlarının düşürülmesini amaçlayan bu projeye birlikte, yakıt tüketiminin azalmasına bağlı olarak yanma gazları ile CO2 emisyonlarının azalması sağlanmıştır. Bu kapsamda özellikle baca gazındaki NOX emisyon değerleri dünya standartlarına çekilmiştir. 2012 yılında da modernizasyon, teknoloji yenileme, enerji, çevre, kapasite artışı ve yeni üretim konularına yönelik yatırımlar için 175 milyon ABD doları civarında yatırım bütçesi planlanmıştır.

Petkim, yerli ve yabancı yatırımcıların da yer aldığı bir kümelenme modeli çerçevesinde büyüme ve Petkim Yarımadası'nı bir "Kimya Endüstri Parkı" haline getirme konsepti çerçevesinde 2011 yılında çok kritik bir adım atmıştır.

Petkim Yarımadası'nda yer alan Hava-Azot-Oksijen Ünitesi, dünyanın en büyük endüstriyel gaz üreticilerinden Air Liquide firmasına "ilave yatırım, yeni teknoloji ve operasyonel verimlilik yaratma koşulu ile" devredilmiştir.

Petkim, bu işbirliği ile verimlilik artışı sağlayacak şekilde asli faaliyet alanı olan petrokimyasal ürün üretimine odaklanmayı, yeni yatırımlarla birlikte ortaya çıkacak endüstriyel gaz ihtiyacının ise dünya genelindeki büyük "kimya endüstri parkı" örneklerinde olduğu gibi, kümelenme konsepti çerçevesinde

konusunda uzman endüstriyel gaz üreticisi olan Air Liquide firmasının sağlayacağı ilave kapasitelerden yararlanmayı hedeflemektedir.

Gerek Yönetim Kurulunun, gerekse Petkim Üst Yönetiminin, son bir yılda Kurumsal Yönetim İlkelerini içselleştirerek uyum ve iyileştirme gerektiren alanlara çözüm üretme konusundaki kararlı yaklaşımı dikkate alınarak Kobirate Uluslararası Kredi Derecelendirme ve Kurumsal Yönetim Hizmetleri A.Ş. firmasının yaptığı değerlendirme çalışması sonucunda Petkim Kurumsal Yönetim Derecelendirme Notu 2011 yılında 8,19'dan 8,52'ye yükseltilmiştir.

Sürekli gelişim ilkesi çerçevesinde faaliyetlerine yön veren Petkim, 2012 faaliyet döneminde de iş süreçlerini verimlilik ve kârlılık kriterleri çerçevesinde yürütme kararlılığındadır. Sahip olduğumuz güçlü kurumsal yapıya katkı sağlayan tüm çalışanlarımıza, iş ortaklarımıza, müşterilerimize, tedarikçilerimize, hissedarlarımıza ve sosyal paydaşlarımıza teşekkürlerimi sunuyorum.

Önümüzdeki dönemde nice başarının kazanç ve mutluluğunu birlikte paylaşmak dileğiyle.

Saygılarımla,

## ÜST YÖNETİM



**MEHMET HAYATI ÖZTÜRK**  
GENEL MÜDÜR

1952 yılında Kırıkkale Keskin'de doğan M. Hayati ÖZTÜRK, 1976 yılında Hacettepe Üniversitesi Kimya Fakültesi Kimya Yüksek Mühendisliği bölümünde eğitimini tamamlamıştır. 1977 yılında Petkim Petrokimya Holding A.Ş. Yarımca Kompleksi'nde proje mühendisi olarak göreve başlayan ÖZTÜRK; Petkim Petrokimya Holding A.Ş bünyesinde teknik kontrol, araştırma, ticari, mali, yatırım, proje ve planlanma alanlarında çeşitli kademelerde görev almıştır.

2001 Yılında Tüpraş-Körfez Petrokimya ve Rafineri Müdür Yardımcılığı görevini de yürüten ÖZTÜRK, aynı yıl Petkim Petrokimya Holding A.Ş Genel Müdür Yardımcılığı görevine atanmış ve bu görevini 2009 yılının sonuna kadar devam ettirmiştir. 34 yıllık mesleki tecrübesi olan ÖZTÜRK, Yönetim Kurulu'nun 08 Ocak 2010 tarih ve 55/119 sayılı kararı gereği Genel Müdürlük görevine atanmış olup halen bu görevini sürdürmektedir.

Türkiye Kimya Sanayicileri Derneği Yönetim Kurulu Üyeliği görevini de yürüten ve İngilizce ve Fransızca bilen ÖZTÜRK, evli, iki çocuk babasıdır.



**ABDULKADİR TUNCER**  
GENEL MÜDÜR YARDIMCISI

1951 yılında Çankırı'nın Orta İlçesi'nde doğan Abdülkadir TUNCER, 1975 yılında Ankara Üniversitesi Fen Fakültesi Yüksek Kimya Mühendisliği bölümünde eğitimini tamamlamıştır. 22.01.1976 tarihinde Petkim Yarımca Kompleksi'nde göreve başlayan TUNCER, aynı komplekste sırasıyla Üretim Mühendisi ve Yardımcı İşletmeler Üretim Şefi olarak görev yapmıştır. 1980'li yılların başında Aliğa Kompleksi'ndeki fabrikaların inşası ve devreye alınmasında görev alan TUNCER, Buhar Üretim ve Aromatikler fabrikalarında Başmühendis olarak ilk üretimi başlatmıştır. Daha sonra sırasıyla PVC, PTA, PP, Klor Alkali, VCM, AYPE ve YYPE fabrikalarında Üretim Müdürü olarak çalışan Abdülkadir TUNCER, 2000-2002 yılları arasında Üretim Grup Müdürü, 2002-2011 yılları arasında İşletmelerden Sorumlu Genel Müdür Yardımcılığı görevlerinde bulunmuştur.

1 Ekim 2011 tarihi itibarıyla Proje ve Yatırımlardan Sorumlu Genel Müdür Yardımcılığı'na atanan TUNCER, evli ve üç çocuk babası olup İngilizce bilmektedir.



**NİHAT GÜRBÜZ**  
GENEL MÜDÜR YARDIMCISI

1952 yılında Balıkesir'in İvrindi İlçesi'ne bağlı Evciler Köyü'nde doğan Nihat GÜRBÜZ, Ankara Üniversitesi Fen Fakültesi Kimya Yüksek Mühendisliği bölümü eğitimini 1975 yılında tamamlamıştır. 1975-1983 yılları arasında Sümerbank'a bağlı Kimya ve Tekstil fabrikalarında Proje, Planlama ve İşletme mühendisi olarak çalışan GÜRBÜZ, 22.08.1983 tarihinde Sümerbank'tan Petkim Aliğa Petrokimya Kompleksi'ne geçerek Üretim Mühendisi olarak göreve başlamıştır. VCM, PP, ETİLEN Fabrikalarında Mühendis, Baş Mühendis, Müdür Yardımcısı ve Üretim Müdürü olarak görev yapmıştır. 13.10.2004 tarihinde fabrikaların üretimden sorumlu Daire Başkanlığı görevine atanan GÜRBÜZ, 04 Haziran 2008 ilâ 1 Ekim 2011 tarihleri arasında Üretim ve Bakımdan Sorumlu Üretim Grup Müdürü olarak görev yapmıştır. Nihat GÜRBÜZ, bu tarihten itibaren İşletmelerden Sorumlu Genel Müdür Yardımcılığı'na atanmıştır.

36 yıllık mesleki tecrübeye sahip olan Nihat GÜRBÜZ evli, 2 çocuk babasıdır ve İngilizce bilmektedir.



**ALİ EKREM ASLAN**  
GENEL MÜDÜR YARDIMCISI

1967 yılında Kilis'te doğan Ali Ekrem ASLAN, 1990 yılında Hacettepe Üniversitesi Mühendislik Fakültesi Kimya Mühendisliği bölümünde eğitimini tamamlamıştır. 1991-1992 yıllarında askerlik hizmetini müteakip, 1992 yılında iş hayatına Nuh Çimento da İşletme Mühendisi olarak başlamıştır. 01.02.1993 tarihinde Petkim Petrokimya Holding A.Ş 'de çalışmaya başlayan ASLAN, 1993-2003 yıllarında PİF ve AYPE Fabrikalarında Mühendis ve Uzman Mühendis, 2003-2006 yıllarında AYPE -T Fabrikasında Başmühendis / Yönetici, 2006-2008 yıllarında Üretim Planlama ve Kontrol Müdürlüğünde Müdür ve 2009 yılında Genel Müdüre bağlı olarak Business Transformation Müdürlüğü'nde Müdür olarak görev yapmıştır. Kasım 2009'dan 1 Ekim 2011 tarihine kadar Petkim Petrokimya Holding A.Ş 'de Business Transformation&ERP/ MES Grup Müdürlüğü görevini yürütmüştür.

1 Ekim 2011 tarihi itibarıyla Varlık Yönetimi'nden Sorumlu Genel Müdür Yardımcılığına atanan Ali Ekrem ASLAN, evli ve üç çocuk babasıdır ve İngilizce bilmektedir.





**HATİCE KAYGIN**  
GENEL MÜDÜR YARDIMCISI

1981 yılında İstanbul Üniversitesi Hukuk Fakültesi'ni bitiren Hatice KAYGIN 1989 yılına kadar hâkimlik görevini yürütmüştür. 02.Haziran.1989 tarihinde Petkim Petrokimya Holding A.Ş.'de çalışmaya başlayan KAYGIN, 28.Kasım.1994 tarihine kadar avukat olarak görev yapmıştır. 1994-1998 yıllarında Müşavir Avukat, 1999-2003 yıllarında Hukuk Baş Müşavirliği görevlerinde bulunmuştur.

21 Temmuz 2003 tarihinden beri Petkim Petrokimya Holding A.Ş. Genel Müdür Yardımcılığı (İnsan Kaynakları) görevini yürüten KAYGIN, evli ve iki çocuk annesidir.



**NATİG DAMIROV**  
GENEL MÜDÜR YARDIMCISI

1980 yılında Şirvan (Ali Bayramlı), Azerbaycan'da doğan Natig DAMIROV, 2003 yılında Yıldız Teknik Üniversitesi Makine Fakültesi Endüstri Mühendisliği bölümünde eğitimini tamamladı. 2003 yılında Bakü TEKFEN-AZFEN Aliyans'da Koordinatör / Kalite Kontrol Mühendisi olarak göreve başlayan DAMIROV, 2005'te Bakü-Yevlakh DAN LTD.'de Proje Mühendisi olarak çalışmıştır. 2009 yılında PETKİM Petrokimya Holding A.Ş.'de Satınalma Yönetici olarak çalışmaya başlayan DAMIROV, 2010 yılında Satınalma Müdürü olarak görev yapmıştır.

2011 yılında Tedarik Genel Müdür Yardımcılığına atanmış olup; halen bu görevini sürdürmektedir. Türkçe, İngilizce ve Rusça bilen DAMIROV, evli ve iki çocuk babasıdır.



**CEMAL ŞAFAK AYIŞIĞI**  
GENEL MÜDÜR YARDIMCISI

1965 yılında İstanbul'da doğan AYIŞIĞI, 1989 yılında Boğaziçi Üniversitesi İşletme Bölümü'nden mezun olmuştur. 22 yıllık iş tecrübesine sahip olan AYIŞIĞI, 1989 yılında iş hayatına Ernst&Young Türkiye Firması'nda Denetim Uzmanı olarak başlamıştır. Ernst& Young Türkiye Firması'nda çeşitli kademelerde görev aldıktan sonra, 1997-2008 yılları arasında Finansbank'ta Mali Kontrol ve Planlama Grup Yöneticisi ve Performans Yönetimi ve Bütçeleme Genel Müdür Yardımcısı görevlerini yürütmüştür. İngilizce ve İtalyanca bilen AYIŞIĞI, Ekim 2008'den beri SOCAR Turkey Enerji A.Ş. Finans Direktörlüğü görevini ve aynı zamanda Nisan 2009 itibarıyla Petkim Petrokimya Holding A.Ş.'de Genel Müdür Yardımcılığı (Mali) görevini yürütmektedir.



**SAKİT SAMADOV**  
GENEL MÜDÜR YARDIMCISI

1981 yılında eski Azerbaycan toprakları olan Azizbeyov Bölgesi Gomur köyünde (halen Ermenistan arazisindedir) doğan Sakit SAMADOV, 2003 yılında Dokuz Eylül Üniversitesi İktisadi ve İdari Bilimler Fakültesi İşletme Bölümü'nden mezun olmuştur. 2006 yılında aynı üniversitede İşletme Fakültesi'nde İşletme Yönetimi dalında yüksek lisansını (MBA) tamamlayan SAMADOV, halen Pazarlama alanında Doktora eğitimini sürdürmektedir. İş hayatına 2002 yılında Beyka Holding'de (Eski Sovyet ülkelerinde) Dış Ticaret Görevlisi olarak başlayan SAMADOV, 2003 yılı Taşkiran Mobilya'da Pazarlama Stratejileri ve İnsan Kaynakları Danışmanlığı, 2005 yılında Dalan Kimya, 2006 yılında Batı Lastik'te üniversitenin yönlendirmesi ile bilimsel danışmanlık yapmış, "örgütsel bağlılık ve iş doyumunu" alanında çalışmıştır. 2008 yılında Metropolitan Ltd. (Bakü) Pazarlama ve Halkla İlişkiler Yöneticiliği görevini sürdüren SAMADOV, 2009 yılında STEAS'ta Satış Pazarlama Koordinatörü olarak göreve başlamıştır.

Petkim Petrokimya Holding A.Ş bünyesinde 1 Mart 2011 ilâ 1 Ekim 2011 tarihleri arasında Satış Pazarlama Grup Müdürü olarak görev yapan Sakit SAMADOV, bu tarihten itibaren Satış ve Pazarlama'dan Sorumlu Genel Müdür Yardımcılığı görevine atanmıştır. İyi derecede Rusça ve İngilizce bilen SAMADOV, evli ve bir çocuk babasıdır.

# Petrol ve doğalgaz sektöründe bir dünya markası: SOCAR

---

## **AZERBAIJAN DEVLET PETROL ŞİRKETİ (SOCAR)**

Son dönemde köklü bir dönüşüm sürecinde olan SOCAR, organizasyon yapısını geliştirerek yalın organizasyon yapısına geçiş yapmış ve lojistik yapısını güçlendirmiştir.

Azerbaycan Cumhuriyeti Devlet Petrol Şirketi-State Oil Company of Azerbaijan Republic (SOCAR) dünyanın en büyük petrol şirketleri arasında yer almaktadır. 1992 yılında petrol ve gaz rezervlerinden faydalanmaya yönelik, sanayinin idari yapısını iyileştirmek amacıyla kurulan SOCAR bünyesinde, 1.2.2012 tarihi itibarıyla 73.868 personel görev yapmaktadır.

SOCAR, Azerbaycan'ın kara ve deniz arazileri dahil olmak üzere bütün bölgelerinde petrol ve gaz yataklarının araştırılması, keşfi ve işlenmesi; petrolün, gazın, gaz kondensatın üretimi, nakli, elde edilen ürünlerin iç ve dış pazarlarda satışı gibi petrol ve petrokimya endüstrisinin her alanında faaliyet göstermektedir.

Azerbaycan'ın petrol ve petrol ürünlerine olan iç talebini karşılayacak; ürünlerinin fazlasını ihraç edebilecek kapasiteye, üretim kapasitesine, gelişmiş hizmet sektörüne ve büyük bilimsel ve teknik potansiyele sahip olan SOCAR'ın Azerbaycan'ın kara ve deniz arazileri dahil olmak üzere bütün bölgelerinde petrol yataklarının araştırılması, keşfi ve işlenmesi konularında birçok konuda çözümler geliştirebilen iyi yetişmiş, bilgili insan gücü bulunmaktadır.

Şirket bünyesinde vinçli gemiler, tankerler, boru hattı döşeme gemileri, sismik araştırmalar ve petrol arama çalışmaları yapan gemiler gibi çeşitli teknolojiler de yer almaktadır. Son yıllarda gerçekleştirilmiş reformların ana hedefi, Şirket'i milletlerüstü bir şirkete dönüştürmeyi amaçlamaktadır. Bu amaç doğrultusunda SOCAR'ın organizasyon yapısı geliştirilerek çok basamaklı yönetim sisteminden, yalın organizasyona geçilmiş ve lojistik yapısı güçlendirilmiştir.

2009 ve 2010 yıllarında Azerbaycan'ın en önemli devlet şirketlerinden "Azerigaz" ve "Azerikimya" da SOCAR'ın bünyesine dahil olmuştur. Şirket, en güncel teknolojilerin kullanıldığı yeni petrol rafinerilerinin, kimya ve petrol-kimya komplekslerinin kurulması için çalışmalarını aralıksız sürdürmektedir. Gürcistan, Türkiye, Ukrayna, İsviçre, Romanya'yı da kapsayan birçok yabancı ülkede yatırım projeleri olan SOCAR, kendi markasıyla petrol istasyonları ağını hızla genişletirken, Kulevi Petrol Terminali'nin de açılışını yapmıştır.

SOCAR, uluslararası petrol arama ve petrol-gaz üretimi projelerine; rafineri ve petrol türevlerinin dağıtım projelerine de ilgi duymakta ve bu projelerin içinde yer almak için temaslarını sürdürmektedir.

# TÜRKİYE-AZERBAYCAN KARDEŞLİĞİNİ PEKİŞTİREN DEV YATIRIM



İzmir'in çehresini değiştirecek, Türkiye'nin enerjisine enerji katacak bu yatırım, aynı zamanda, bizim 2023 hedeflerimizi de destekler nitelikte bir gelişme olacak. Yine bugün STAR Rafinerisi'yle birlikte Petkim'in AYPE-T Fabrikası'nı da resmi olarak hizmete açıyoruz.

## RECEP TAYYİP ERDOĞAN

Türkiye Cumhuriyeti  
Başbakanı

Bugünkü temel atma töreni hepimiz için çok önemlidir. Ancak dost, kardeş bir ülkeye bu bedelde yatırımlar yapılabilir. Petkim'de, gelecekte yaratılacak yeni müesseseler, hem Türk halkına hem Azerbaycan halkına hizmet verecektir.

## İLHAM ALİYEV

Azerbaycan Cumhuriyeti  
Cumhurbaşkanı

## STRATEJİ

**PETKİM “VALUE-SITE” VİZYONU ÇERÇEVESİNDE RAFİNERİ-PETROKİMYA-ENERJİ VE LOJİSTİK ENTEGRASYONU ÇALIŞMALARINA ARALIKSIZ DEVAM EDİLMEKTEDİR.**

Coğrafi olarak avantajlı bir konuma sahip Aliğa Yarımadası'nda yer alan Petkim arazisinin küresel ölçekte bir Kimya Endüstri Parkına dönüşme süreci; Rafineri, Petrokimya, Enerji ve Lojistik gibi ana alanlarda entegrasyonun yanında yerli ve yabancı yatırımcıların yer aldığı bir kümelenme modeli çerçevesinde büyümeyi kapsamaktadır. Bu yönde yürütülen çalışmaların ilk aşamasında büyüme planı çerçevesinde Petkim'in sahip olduğu altyapı ve arazileri optimum biçimde kullanılmasına imkân verecek, Rafineri, Petrokimya, Enerji ve Lojistik değer zinciri için master plan hazırlanmasına temel oluşturacak bir çalışma yapılmıştır. Bu kapsamda, Petkim Yarımadası için vizyon planı ve büyüme stratejisi oluşturularak, arazi kullanım ve altyapı planlamasına yönelik ön çalışmalar tamamlanmıştır.

Bu kapsamda ilk uygulama 2011 yılında hayata geçirilerek Petkim Kompleksi'nde yer alan Hava-Azot-Oksijen Ünitesi, dünyanın en büyük endüstriyel gaz üreticilerinden AirLiquide firmasına “ilave yatırım, yeni teknoloji ve operasyonel verimlilik yaratma koşulu ile” devredilmiştir. Petkim, bu işbirliği ile verimlilik artışı sağlayacak şekilde asli faaliyet alanı olan petrokimyasal ürün üretimine odaklanmayı hedeflemektedir.

Kümelenme modelini hayata geçirme hedefine ulaşmak için; hammadde güvenilirliği, ürün yelpazesinin genişletilmesi ve pazar payının artırılması, lojistik ve enerji yatırımlarında önemli ilerlemeler kaydedilmiştir.

### BÜYÜME PERSPEKTİFİ - KÜMELENME MODELİ (VALUE SİTE 2023)

**HAMMADDE GÜVENİLİRLİĞİNİ SAĞLAYARAK BÜYÜMEK**

**KAPASİTE ARTIŞI VE KATMA DEĞERİ YÜKSEK ÜRÜNLERLE BÜYÜMEK**

**PETKİM “VALUE-SITE” 2023 VİZYONU ÇERÇEVESİNDE ÖNEMLİ BİR ATILIM GERÇEKLEŞTİRİLEREK STAR RAFİNERİSİ'NİN TEMELİ 2011 YILINDA ATILMIŞTIR.**

Petkim'in hammadde ihtiyacını karşılamak amacı ile Aliğa Kompleksi sınırları içinde STAR Rafineri A.Ş. tarafından 10 milyon ton ham petrol işleme kapasitesine sahip rafineri (STAR) kurma çalışmaları başlatılmıştır. 25 Ekim 2011 tarihinde T.C. Başbakanı Sayın Recep Tayyip Erdoğan ve Azerbaycan Cumhuriyeti Cumhurbaşkanı Sayın İlham Aliyev'in katıldığı bir tören ile STAR rafinerisinin temeli atılmıştır. Konsept tasarımı ve fizibilite ile temel mühendislik çalışmaları tamamlanan projenin; mühendislik, tedarik, inşaat-montaj işleri ise ihale aşamasındadır.

**PETKİM, HER YIL, AR-GE ÇALIŞMALARINA ÖNEMLİ TUTARDA BÜTÇE AYIRARAK YERLİ ÜRETİME VE DIŞA BAĞIMLILIĞIN AZALTILMASINA KATKIDA BULUNMAKTADIR.**

Petkim Kompleksi genelinde 2011 yılında kapasite artışı, enerji verimliliği, SEÇ (Sağlık-Emniyet-Çevre), teknoloji, modernizasyon ve idame tamamlama çalışmaları kapsamında gerçekleştirdiği yatırımlar neticesinde üretim altyapısında önemli oranda verimlilik artışı sağlanmıştır.

Petkim'in pazar payının artırılmasına yönelik yürütülen çalışmalar kapsamında Etilen fabrikası kapasite artışı projesinin temel mühendislik çalışmaları 2010 yılında tamamlanmıştır. 2011 yılında ise bu yatırıma ait mühendislik, tedarik ve montaj sözleşmesinin imzalanmasının ardından detay mühendislik çalışmalarına geçilmiştir. AYPE-T fabrikası kapasite artışı yatırımı ise 2011 yılında tamamlanarak devreye alınmıştır. 2010 yılında başlatılan PA fabrikaları kapasite artışı projesinde mühendislik çalışmaları tamamlanarak tedarik aşamasına geçilmiştir. Fabrikanın inşaat-montaj işleri de 2011 yılı içinde ihale edilmiştir.

## ENERJİ YATIRIMLARI İLE BÜYÜMEK

**EN ÖNEMLİ YENİLENEBİLİR ENERJİ KAYNAKLARINDAN BİRİ OLAN RÜZGAR ENERJİSİNE YÖNELİK YATIRIM ÇALIŞMALARıyla PETKİM, BİR KEZ DAHA ÇEVRE DOSTU ÜRETİM YAKLAŞIMINI GÖZLER ÖNÜNE SERMİŞTİR.**

Enerji verimliliğine büyük bir önem veren Petkim, üretim kompleksi içinde rüzgar enerjisine dayalı 25 MW'lık Rüzgar Enerjisi Santrali (RES) kurulması için EPDK'dan Şubat 2011 tarihinde otoprodüktör lisansı almıştır. Proje gerçekleştirilmesi için, anahtar teslim olarak ihaleye çıkmış olup ilgili çalışmalar sürdürülmektedir. En önemli yenilenebilir enerji kaynaklarından biri olan rüzgar enerjisine yatırımıyla, Petkim, bir kez daha çevre dostu yaklaşımını ortaya koymuştur.

EO/EG fabrikasında, saf etilen oksit üretilmesi ve etilen oksite dayalı Etoksilat fabrikası yatırımının yapılabilmesi için yeni EO saflaştırma ünitesi kurulması konusunda çalışmalar başlatılmıştır. EO saflaştırma ünitesi kurulması yatırımı ihale sürecinde olup Etoksilat Fabrikası yatırımında ortaklık görüşmeleri sürdürülmektedir. Yeni BDx fabrikası kurulması yatırımı ile ilgili çalışmalar devam etmektedir. Bu yatırımların yanı sıra Petkim'in potansiyel yatırımları arasında yer alan akrilik asit ve karbon siyahı projeleri için lisansörlerle birlikte ön çalışmalar sürdürülmektedir. Bu yatırımlar ile Şirket'in pazar payının artırılması ve ürün portföyünün genişletilmesi hedeflenmektedir.

Petkim, her yıl Ar-Ge çalışmalarına önemli tutarda bütçe ayırarak yerli üretime ve dışa bağımlılığın azaltılmasına katkıda bulunmayı hedeflemektedir. Şirket'in Ar-Ge Merkezi tarafından bugüne kadar geliştirilen öncü uygulamalar arasında kablo sektöründe kullanılan orta gerilim kablo hammaddesi XLPE, tekstil ve otomotiv imalat sanayinde önemli bir kullanım alanına sahip tri-etilenglikol ve Petkim ihtiyaçları doğrultusunda üretilen PVC kabuk önleyici reçine yer almaktadır.

## LOJİSTİK YATIRIMLARIYLA BÜYÜMEK

**LİMAN FAALİYETLERİNİ %100 HİSSEDARI OLDUĞU PETLİM LİMANCILIK TİCARET ANONİM ŞİRKETİ ARACILIĞıyla YÜRÜTEN PETKİM, LİMAN ALTYAPISINI GELİŞTİRMEK İÇİN SEKTÖRÜN ÖNDE GELEN KURULUŞLARINDAN BİRİ OLAN APM TERMİNAL S.B.V. FİRMASI İLE STRATEJİK ORTAKLIK ÇALIŞMALARINI YÜRÜTMEKTEDİR.**

Petkim'e rekabet üstünlüğü sağlayan bir diğer unsur ise liman ve iç pazara kolay erişimi sağlayan lojistik imkânlarıdır. Bu alandaki avantajlı konumunu daha ileri bir noktaya taşımak isteyen Şirket, Petkim Limanı'nda konteyner ve tank terminali için dolgu alan, rıhtım ve iskele inşaa planları oluşturmuştur. Liman faaliyetlerini %100 hissedarı olduğu Petlim Limancılık Ticaret Anonim Şirketi aracılığıyla yürüten Petkim, liman altyapısını geliştirmek için sektörün önde gelen kuruluşlarından biri olan APM Terminals B.V. firması ile stratejik ortaklık çalışmaları yürütmektedir. Petkim ve %100 hissedarı olduğu Petlim Limancılık Ticaret A.Ş. (Petlim) ve APMT arasında; 13.02.2012 tarihinde bir ön anlaşma imzalanmıştır. Petkim tesisleri içinde kurulacak bir konteyner limanının APMT tarafından işletilmesi ve APMT şirketi ile uzun süreli bir işletme anlaşması imzalanması yönünde de mutabık kalınmış olup görüşmeler devam etmektedir.

# Rafineri Petrokimya Enerji ve Lojistik Entegrasyon Yolculuđu



# Petkim “Value-Site” 2023

COĞRAFİ OLARAK AVANTAJLI BİR KONUMA SAHİP ALIĞA YARIMADASI 'NDA YER ALAN PETKİM; YERLİ VE YABANCI YATIRIMCILARIN BİR KÜMELENME MODELİ ÇERÇEVESİNDE YER ALACAĞI, RAFİNERİ, PETROKİMYA, ENERJİ, LOJİSTİK GİBİ ANA ALANLARDA ENDÜSTRİYEL KİMYA PARKI'NA (VALUE-SITE) DÖNÜŞME SÜRECİNDE SAĞLAM ADIMLARLA İLERLEMEDİR.

# Petkim üretim zincirinin ayrılmaz halkaları: teknik emniyet, çevre, kalite, verim



## ÜRETİM

Genel bakım ve tevsi duruşları nedeniyle Petkim Üretim Tesisleri genelinde kapasite kullanım oranı %88 düzeyinde gerçekleşmiştir.

Toplam kalite anlayışı ve etkin kaynak kullanımı ilkeleri çerçevesinde üretim faaliyetlerini sürdüren Petkim, 2011 faaliyet döneminde genel bakım, rehabilitasyon ve tevsi yatırımları açısından yoğun bir yıl geçirmiştir. Her 4 yılda bir yapılan genel bakım duruşu ve tevsi duruşları nedeniyle kapasite kullanım oranı %88 üretim programı işi %94 düzeyinde gerçekleşmiştir.

### **Akrilonitril (ACN) fabrikasında rekor düzeyde üretim**

Küresel ekonomide yaşanan belirsizliklere rağmen kapasite kullanım oranları Avrupa ortalamasının üzerinde gerçekleşmiştir. Akrilonitril (ACN) fabrikasında ise 2011 yılında rekor oranda üretim gerçekleştirilmiştir.

Ürün yelpazesinde yer alan 50'yi aşkın petrokimyasal ürünle Türkiye'nin en önemli sanayi kuruluşlarından biri konumunda olan Petkim, yıl içinde toplam ürünler bazında 2,9 milyon ton brüt, 1,5 milyon ton satılabilir üretim gerçekleştirmiştir. Akrilonitril fabrikasında %109'luk kapasite kullanım oranı ile 2011 yılında rekor üretim gerçekleştirilmiştir.

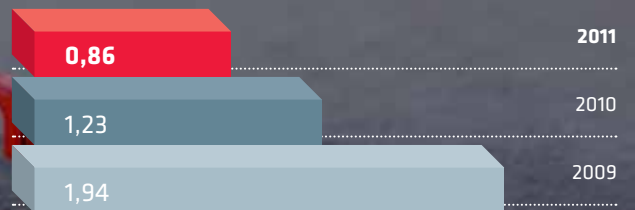


# KAZASIZ ÇALIŞTIK

İş güvenliği yönetmeliklerine titizlikle uyarak ve personel eğitimimizi aksatmadan sürdürerek kaza oranımızı düşürdük.



Kaza Sıklık Oranı



# Dünya standartlarında iş sağlığı ve güvenliği uygulamaları



## ÜRETİM

### Enerji verimliliği kapsamında 6,2 milyon TL geri kazanım

Petkim'in en önemli tesislerinden biri olan AYPE-T fabrikasında yapılan verimlilik çalışmaları sonucunda üretim kapasitesi %20 artışla 160.000 ton/yıl'a yükselmiştir. Aromatikler fabrikası fırınlarında, enerji verimliliğine yönelik yürütülen çalışmalar da yıl içinde başarıyla sürdürülmüştür. Enerji verimliliği kapsamında 2011 yılında Petkim genelinde yürütülen 17 projeden 6,2 milyon TL düzeyinde geri kazanım elde edilmiştir.

Kompleks Güvenilirlik İndeksi'nde her yıl önemli ilerlemeler sağlayan Petkim, 2011 faaliyet döneminde koruyucu ve kestirimci bakım yönetimi ile fabrikaların plansız duruşlarının azaltılması yönündeki çalışmaları sürdürmüştür.

### İş kazası oranında düşüş devam etti

Sağlık, emniyet ve çevre alanındaki çalışmaları asli faaliyetlerinin ayrılmaz bir bileşeni olarak gören Petkim, yoğun bakım faaliyetlerine rağmen bir önceki yıla göre 2011 yılında LTI (Kayıp İş Günlü Kaza İndeksi) değerini önemli oranda geriletmiştir.

Yardımcı İşletme Üniteleri, Petkim bünyesindeki fabrikaların ihtiyacı olan temel girdileri 2011 yılında da kesintisiz karşılamıştır. Atık Giderme, Ortak Boru ve Liman Yükleme-Boşaltma faaliyetlerinin yıl boyunca eksiksiz giderilmesi neticesinde fabrikalar genelinde üretim devamlılığı büyük bir başarıyla sağlanmıştır.

# Etkin dağıtım ağıyla kurumsal müşteri ilişkileri yönetimi



## SATIŞ PAZARLAMA

**İstanbul, İskenderun ve Mersin’de depo ve antrepoları bulunan Petkim, artan ticari faaliyetlerine paralel olarak 2011 yılında Konya ve Kayseri’de iki adet depo açmıştır.**

**Finansal kriz kaynaklı talep daralması**  
2011 yılının ilk çeyreğinde, dünya petrokimya sanayinde hızlı bir büyüme süreci yaşanmıştır. Yılın ikinci çeyreğinden itibaren dünya ekonomisinde yaşanan daralma süreci, petrokimya sektörüne de yansarak ürün talebinde ve fiyatlarında sert bir düşüşe neden olmuştur. Ham petrol fiyatlarına bağlı olarak girdi fiyatları ise yüksek seviyelerde seyretmeye devam etmiştir. Bu faktörlerin arasına kâr marjlarındaki düşüşün de eklenmesiyle birlikte, global petrokimya sektörü, son yılların en kötü üretim performanslarından birine sahne olmuştur.

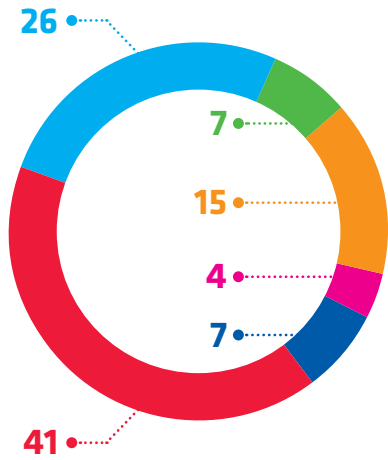
Petrokimyasal ürünlerin talebinin düşmesinde; Avrupa borç krizinin giderek derinleşmesi ve ekonomik istikrarsızlık, Çin’deki enflasyon artışı karşısında ekonominin soğutulması için kredilerin kısılması, Kuzey Afrika ve Orta Doğu bölgesinde köklü dönüşümlere neden olan Arap Baharı süreci ve dünya ekonomisi büyüme beklentisindeki düşüş gibi faktörler etkili olmuştur. Bu gelişmelerin yanında, küresel petrokimya sektöründe 2010 yılında devreye alınan dört milyon tonluk kapasitenin yarattığı arz fazlası, piyasalardaki daralma beklentisini daha da artırmıştır. Daralan pazar koşullarında tüketicilerin stoklarını minimum düzeyde tutmak istemesi ve Orta Doğulu üreticilerin en büyük pazarı konumunda olan Çin’e giden ürünlerin yeniden ihraç edilmek suretiyle küresel pazara sunulması faktörlerinin de eklenmesiyle küresel petrokimya sektöründe uluslararası bölgesel fiyat rekabeti ön plana çıkmış, mevcut ticaret kanalları ise daralarak yön değiştirmeye başlamıştır.

# Yurt geneline yayılan satış ve pazarlama ağı



## SATIŞ PAZARLAMA

### 2011 YILI BÖLGELERE GÖRE İHRACAT DURUMU (%)



- Avrupa
- Asya Pasifik
- Ortadoğu ve Körfez
- Kafkaslar-Ortaasya
- Kuzey ve Latin Amerika
- Afrika

### Sektör genelinde kapasite kullanım oranları geriledi

2011 yılında ortalama ham petrol fiyatı ortalama 111 USD/varile, temel girdi nafta fiyatı ise 950 USD/MT seviyelerine çıkmıştır. Bu olumsuz faktörlerin yanında küresel ekonomik kriz beklentisinin tetiklediği maliyet artışları ve kâr düşüşleri, petrokimya sektöründe kapasite kullanım oranlarını geriletmiştir. Avrupa'daki ekonomik kriz ihracatı olumsuz etkilerken, avro/dolar paritesinin düşmesiyle rekabet gücü artan Avrupalı petrokimya üreticileri, 2011 yılında Türkiye pazarından daha yüksek oranda pay almaya başlamıştır.

### 60'tan fazla ülkeye ürün ihraç eden bir dünya markası

Her yıl, ürün geliştirme ve teknoloji yatırımlarına önemli miktarda bütçe ayıran Petkim, uzun bir dönemdir ihracat faaliyeti açısından da Türk sanayisinde öncü konumdadır. Zengin ürün portföyünün yanı sıra etkin pazarlama süreçleriyle de dikkat çeken Şirket, 2011 yılsonu itibarıyla 67 ülkeye ihracat faaliyeti yürütmektedir. Bu sayede, Petkim her faaliyet döneminde Türkiye için önemli miktarda döviz girdisi sağlamaktadır.

# Dağıtım ağıımızı büyüttük



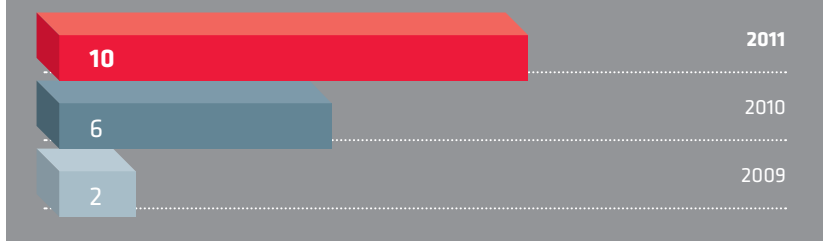
Petkim, sadık müşterilerinin ürün talebinin tamamını karşılama stratejisi doğrultusunda, 2011 yılında, bir taraftan üretimini maksimize ederken, diğer taraftan ürün ithalatını artırmaya odaklanmıştır. Önceki yıllarda termoplastik ürünlerle sınırlı kalan ithal ürün portföyü, 2011 yılında MPG (mono propilen glikol), 2 EH (2 etil 1 hegzanol), EA (etil asetat), MC (metilen klorür) gibi yeni ürün ve monomerlerle zenginleştirilmiştir. Bir dizi önemli açılımı da beraberinde getiren bu dönüşüm süreciyle birlikte, Petkim, üretici kimliği yanında, petrokimya pazarında aktif ve önemli bir oyuncu haline gelmiştir.

## Etkin dağıtım ağıyla kurumsal müşteri ilişkileri yönetimi

İç ve dış piyasalarda müşteri portföyünü genişletme stratejisi doğrultusunda Petkim; fuar, bölge toplantısı ve müşteri ziyaretlerini 2011 yılında da aralıksız sürdürmüştür. Bu çalışmalar sonucunda, 123'ü ihracat müşterisi olmak üzere 246 yeni müşteri kazanılmıştır. Bu müşterilerin 83'ü geri kazanılan, 163'ü ise potansiyel müşterilerden oluşmaktadır. Uzun bir süredir devam eden müşteri teknik eğitim faaliyetleri, 2011 yılında %4 artışla 539 adam/saat düzeyine çıkmıştır. İstanbul, İskenderun ve Mersin'de depo ve

antrepoları bulunan Petkim, artan ticari faaliyetlerine paralel olarak 2011 yılında Konya ve Kayseri'de iki adet depo açarak Anadolu dağıtım ağını genişletmiş, bu ağa yapılacak teslimatlarda tren ve iç deniz (kabotaj) taşımacılığını öncelikli hale getirmiştir. İş ortaklarının ihtiyaç ve beklentileri doğrultusunda kurumsal yapısını sürekli geliştiren Petkim, 2011 yılında yeni finansal araçlar geliştirerek iş hacmini artırmıştır. Bunun yanında, müşterilerin tüm satış ve operasyon işlemleri, 2011 yılı itibarıyla web tabanlı Müşteri Bilgi Sistemi aracılığıyla online olarak yürütülmeye başlanmıştır.

## Bölge Depo Sayısı



# Etkin küresel ve yerel işbirliği süreçleri



## KÜRESEL VE YEREL İŞBİRLİĞİ ÇALIŞMALARI

Rekabetçi bir pazar yapısına sahip Nemrut bölgesinde konumlanan Petkim Limanı, bir önceki yıla kıyasla 2011 yılında liman faaliyet gelirini %37, ardiye gelirini ise %100 oranında artırmıştır.

Dışa bağımlılığı azaltma, maliyetleri düşürme, tedarik sürecini hızlandırma, yurt içi üretici/satıcı tedarikçilere pazar imkânı yaratma amaçları doğrultusunda Yerlileştirme faaliyetleri etkin biçimde yürütüldü. Bu doğrultuda, her yıl gerçekleştirilen tedarikçi memnuniyet anketi, tedarikçilerle yapılan toplantılar ve tedarikçi ziyaretlerinden elde edilen geri bildirimler değerlendirilerek işbirliği etkinlikleri artırıldı.

### Düşük bekleme süresi açısından Türkiye'nin önde gelen limanı

Rekabetçi bir pazar yapısına sahip Nemrut bölgesinde konumlanan Petkim Limanı, bir önceki yıla kıyasla 2011 yılında liman faaliyet gelirini %37, ardiye gelirini ise %100 oranında artırmıştır. Gemi sayısı ve bağlama süresindeki artışlara bağlı olarak yıl genelindeki iskele doluluk oranı %60 olarak gerçekleşmiştir.

Değişen uluslararası pazar koşulları ve yeni ihtiyaçlar doğrultusunda sürekli geliştirilen Petkim Limanı düşük bekleme süresi ve modern maliyet yönetimi sistemleriyle Türkiye'nin önde gelen özel limanlarından biri konumundadır.

Petkim iş ortaklarının yanında üçüncü şahıslara da hizmet veren limanda bugüne kadar üçüncü şahıslara ait 1.607 gemiden 4.863.083 ton eşya elleçlenmiştir Uygulamakta olduğu sürdürülebilir mükemmellik anlayışı ve üstün kalite standartlarıyla Petkim Limanı'nın önümüzdeki dönemde daha çok sayıda üçüncü şahısa hizmet vermesi hedeflenmektedir.

# YENİ PAZARLARA AÇILDIK

Kafkaslar'dan Avrupa'ya transit ticaret köprüsü kurarak  
önemli satış rakamları elde ettik.



# Son teknolojiyle donatılmış laboratuvar altyapısı



## KÜRESEL VE YEREL İŞBİRLİĞİ ÇALIŞMALARI

### Petkim Çevre Analiz Laboratuvarı'na Yeterlilik Belgesi

Çevre Ölçüm ve Analiz Laboratuvarları Yeterlik Yönetmeliği kapsamında; Petkim Çevre Analiz Laboratuvarı, 1 Ağustos 2011 tarihinden itibaren geçerli olmak üzere, Çevre ve Şehircilik Bakanlığı tarafından dört yıl süre ile Yetkili Laboratuvar unvanıyla Çevre Ölçüm ve Analizleri Yeterlik Belgesi'ne layık görülmüştür.

Kullanıcı firma ile işbirliğine gidilerek Petkim PP fabrikasında termoform üretiminde kullanılan şeffaf PP üretimi ve BOPP üretiminde kullanılan iki yeni tür olan PP-FH250 ve PP-FH360 ürünlerinin üretimi gerçekleştirilmiştir. Benzer biçimde kullanıcılarla işbirliğine gidilerek B00552 ürününde karbon siyahı masterbatch'leri kullanılarak deneme amaçlı boru üretimi yapılmıştır.

Üretilen üç tip borudan alınan numunelere (natürel, Sisan masterbatch ilaveli, Polyone masterbatch ilaveli) yapılan bütün testlerde TS 418-2 EN 12201-2 standardının gerekleri sağlanmıştır.



# Sürekli gelişim, sürekli öğrenme



## İNSAN KAYNAKLARI

Belirlenen kriterlere haiz 30 şirket çalışanı, Petkim desteğiyle 2011 yılında İstanbul Üniversitesi İşletme Fakültesi İşletme İktisadi Enstitüsü'nde üç yarıyıl sürecek MBA İşletme Yüksek Lisansı eğitimine başlamıştır.

### “Petkim İstihdam Garantili İşgücü Yetiştirme” programı

Paydaş beklentilerini karşılamak, çalışanlarını mutlu etmek ve herkesi ortak paydada buluşturmak amacıyla 2004 yılında istihdam atağı kararı alan Petkim, bu yöndeki çalışmalarını 2011 yılında da aralıksız sürdürmüştür. Bu doğrultuda, Meslek Lisesi, Meslek Yüksek Okulu ve Teknik Eğitim Fakültesi'nden mezun olan gençlere yönelik olarak düzenlenen Petkim İstihdam Garantili İşgücü Yetiştirme” programının üçüncüsü yıl içinde başarıyla gerçekleştirilmiştir. Programa katılım gösteren 650 kursiyer 2011 yılında teknisyen unvanıyla Petkim'de istihdam edilmeye başlanmıştır. Bunun yanında, Şirket'in ihtiyaçları doğrultusunda 61 beyaz yakalı çalışan yıl içinde Petkim'de işe alınmıştır.

### Kariyer Geliştirme Projesi

Kariyer Geliştirme projesi kapsamında 2009 yılında ilki gerçekleştirilen 360 derece Yetkinlik Bazlı Performans Değerlendirmesi sonuçlarına göre gelişim planları oluşturulmuştur. Her yıl 360 derece Yetkinlik Bazlı Performans Değerlendirme süreci öncesinde tüm ilgili çalışanlara bilgilendirme, geri bildirim görüşmesi ve gelişim planlama hazırlama eğitimleri verilmektedir. Tüm beyaz yakalı çalışanlara uygulanan 360 derece Yetkinlik Bazlı Performans Değerlendirmesi sonuçlarından hareketle çalışan gelişim planları oluşturulmuştur.

### Çalışan Memnuniyeti Anketi

Çalışan memnuniyetinin belirlenmesi amacıyla, 2006 yılından bu yana düzenli olarak yapılan “Çalışan Memnuniyeti Anketi” sonuçlarından gelen geribildirimler doğrultusunda Petkim iş süreçlerinde iyileştirilmeler yapılmaya 2011 yılında da devam edilmiştir.

# Nitelikli ve deneyimli insan kaynağı aktifi



## İNSAN KAYNAKLARI

### Yeni Fikir Yönetimi

Çalışanların yaratıcı ve yenilikçi düşüncelerle Petkim'in kurumsal gelişimine katkıda bulunması amacıyla, Şirket bünyesinde Öneri Sistemi uygulanmaktadır. Çalışanlar tarafından sunulan toplam 2.176 uygulanabilir öneriden 1.446 adedi başarıyla iş süreçlerine aktarılmıştır. Öneri Sistemi'nin yanı sıra tüm çalışanların yaratıcı fikirlerinin yenileşime dönüşebilmesi için Yeni Fikir Yönetimi kapsamında Yaratıcı Fikir Formu devreye alınmış ve bu platform aracılığıyla 64 başvuru değerlendirilmiştir.

### SGK'dan anlamlı ödül

Çalışanlarının SGK primlerini zamanında ve eksiksiz ödenmesi konusunda büyük bir hassasiyet gösteren Petkim, 2011 yılında Ege Bölgesi'nin en çok prim ödeyen şirketi olmuştur.

### Sürekli öğrenim, sürekli gelişim

Sürekli gelişime büyük önem veren Petkim, "Eğitim ve Gelişim Prosedürü"nü rehber edinerek çalışanlarına yönelik kişisel ve mesleki gelişim programları geliştirmektedir. Petkim'in gelecekteki yeterlilik ihtiyaçları dikkate alınarak hazırlanan bu programlar, Şirket bünyesinde veya hizmet alınan danışmanlık firmalarının yurt içi ve yurt dışındaki eğitim merkezlerinde gerçekleştirilmektedir. Bilgisayar teknolojileri, lojistik, muhasebe, ticaret, satış-pazarlama, yatırım ve proje geliştirme, insan kaynakları, kalite yönetimi, EFQM, fabrikalar teknik işletme ve bakım konuları gibi geniş bir alanda eğitim programları düzenleyen Petkim, iş sağlığı ve güvenliği, emniyet ve yangınla mücadele eğitimlerini teknik ekipman gereçleri ile güçlendirilmiş eğitim salonlarında ve tatbikat alanlarında gerçekleştirilmektedir.



86 Petkim iç eğitimcisi, 2011 yılında İstanbul Üniversitesi İşletme İktisadi Enstitüsü'nün düzenlediği "Eğitimcinin Eğitimi" programına katılarak "sertifikalı eğitimci" unvanı elde etmiştir. Petkim'de 2011 yılında kişi başına düşen 37 saatlik eğitimin %56'sı Şirket içindeki iç eğitimlerle düzenlenen eğitimlerden, %44'ü ise profesyonel kuruluşlar tarafından düzenlenen eğitimlerden oluşmaktadır.

#### **MBA İşletme Yüksek Lisans Eğitimi**

Belirlenen kriterlere haiz 30 Şirket çalışanı, Petkim desteğiyle 2011 yılında İstanbul Üniversitesi İşletme Fakültesi İşletme İktisadi Enstitüsü'nde üç yarıllık sürecek MBA İşletme Yüksek Lisansı eğitimine başlamıştır.

Azerbaycan'da faaliyet gösteren Azeri Kimya şirketi ile Petkim arasında oluşturulan işbirliği kapsamında 12 Azeri Kimya çalışanı 2011 yılında Petkim'de bilgi paylaşımı/eğitimi programlarına katılmıştır. Bergama Meslek Yüksekokulu ile gerçekleştirilen

işbirliği kapsamında ise okulun kaynak teknolojisi bölümüne Petkim Araştırma ve Eğitim Merkezi ile destek verilmiş ve bu merkezde öğrencilere ders vermesi için konu ile ilgili yetkin iç eğitimciler görevlendirilmiştir. Meslek okulları ve üniversitelerle devam eden işbirliklerine paralel olarak, 2011 yaz ve kış dönemlerinde çok sayıda öğrenciye staj imkânı sağlanmıştır.

#### **Kurum içi iletişim TV ve gazete ile güçlendirildi**

Petkim'de iç iletişim kanallarını güçlendirmek için 2010 yılı Aralık ayında yayın hayatına başlayan Kurumsal TV yayını ve "Petkim Ailem" gazetesi; çalışanların katılımı ile her geçen gün daha zengin bir içerik kazanmış ve Şirket'in vazgeçilmezleri arasında yerini almıştır. Ayrıca, üç ayda bir yayınlanan "Petkim Yaşam" dergisi, Şirket'in dışarıya bakan yüzü olarak yayın hayatına devam etmektedir.

#### **İş Değerlendirme;**

Petkim'de mavi yakalı çalışanlar tarafından gerçekleştirilen iş süreçlerinin bilimsel bir metot ile değerlendirilmesi için 2011 yılında "İş Değerlendirmesi" çalışması yapılmıştır. Bu çalışma kapsamında yıl içerisinde tüm fabrikalar ve üniteler ziyaret edilmiş; mavi yakalı çalışanların iş süreçleri yerinde gözlenmiştir. Ardından, mavi yakalı çalışanlara yönelik iş analizi anketi düzenlenmiştir. Bu çalışma sonuçları temel alınarak iş değerlendirme ekibi tarafından iş aileleri oluşturulmuştur. 5 ay süren iş değerlendirme çalışması sonuçları, 2006 ve sonrasında işe giren mavi yakalı personele uygulanmak üzere 01.01.2011 tarihlerinden itibaren uygulamaya alınmıştır.

#### **Toplu İş Sözleşmesi;**

Petkim'de çalışmakta olan mavi yakalı çalışanların tamamı toplu sözleşme hakkına sahip sendika üyesidir. 01.01.2011-31.12.2012 tarihlerini kapsayan Toplu İş Sözleşmesi 01.08.2011 tarihi itibarıyla imzalanmış ve yürürlüğe konulmuştur.

# Çevreye saygılı, insana dost üretim



## ÇEVRE

Katılım kararına paralel olarak yürütülen 2011 yılı karbon saydamlık projesi çalışmalarında, 2010 yılı çalışmalarına ilave olarak Petkim' in beş yıllık büyüme planında yer alan projeler ve bu projelerin yaratacağı sera gazı emisyon tahminlerine de yer verilmiştir.

“Sürdürülebilir Gelecek İçin Sorumluluk Almak” ilkesi doğrultusunda faaliyetlerine yön veren Petkim’de, çevrenin korunması, iş sağlığı ve güvenliğinin sağlanmasına yönelik çalışmalar sürdürülebilirlik misyonu ekseninde yürütülmektedir. Petkim’de çevresel faaliyetlerin yönetimi, ISO 9001 Kalite Yönetim Sistemi, OHSAS 18001 İş Sağlığı ve Güvenliği Yönetim Sistemi ve ISO 14001 Çevre Yönetim Sistemi’ni de içine alan Entegre Yönetim Sistemi aracılığıyla sürdürülmektedir. Petkim, faaliyetleri sırasında oluşabilecek çevresel etkileri, çevre mevzuatı kapsamında sürekli olarak yaptığı/ yaptırdığı ölçüm ve analizlerle kontrol etmektedir. Bu süreç, Periyodik Kontrol Planı’na göre su ve atıksu yönetimi, emisyon/imisyon ölçümleri, atık yönetimi, liman faaliyetlerinin çevresel etkilerinin kontrolünün sağlanması, karbondioksit cinsinden sera gazı emisyonlarını belirleme çalışmaları gibi birçok aşamadan oluşmaktadır.

**Emisyonlar:** Petkim, Mart-2011 tarihinde A sınıfı Emisyon İzni almıştır. Şirket’in iç izleme kapsamında belirlenmiş programına göre baca gazı emisyonu ölçümleri ve ortam havası ölçümleri yapılarak mevzuata uygunluk sürekli olarak kontrol edilmektedir. Bu kapsamda, ısı gücü yüksek 11 adet bacada sürekli ölçüm analizörleri kullanılmakta ve ölçüm sonuçları online olarak takip edilmektedir. Son olarak, 2011 yılının ilk çeyreğinde Aromatikler fabrikasına ait dört bacaya da sürekli ölçüm analizörleri temin edilerek toplamda yaklaşık 1.400.000 ABD doları tutarında harcama yapılmıştır.

Petkim, sera gazı emisyon yönetimini, çevresel sürdürülebilirlik çalışmalarının ayrılmaz bir bileşeni olarak görmektedir. Bu doğrultuda, Petkim, 2010 yılında karbon emisyon miktarlarının ve iklim değişikliği ile ilgili strateji ve politikaların açıklandığı, 71 trilyon ABD doları tutarındaki uluslararası fonu yöneten



551 fon yönetim şirketi tarafından desteklenen, Karbon Saydamlık Projesi'ne (CDP) katılarak bu konuda Türkiye'deki öncü şirketlerden birisi olmuştur. 2010 yılında başlatılan karbon saydamlık projesi çalışmalarına 2011 yılında da devam edilmiştir. Katılım kararına paralel olarak yürütülen 2011 yılı karbon saydamlık projesi çalışmalarında, 2010 yılı çalışmalarına ilave olarak Petkim'in beş yıllık büyüme planında yer alan projeler ve bu projelerin yaratacağı sera gazı emisyon tahminlerine de yer verilmiştir. Böylece, mevcut ve gelecekteki Petkim projeksiyonlarına ait sera gazı emisyonları ortaya konularak başta enerji verimliliği projeleri olmak üzere emisyonu azaltımı yönündeki çalışmalara devam edilmesi ve planlamalara girmesi gündeme gelmiştir. Petkim'in CO<sub>2</sub> emisyonlarının azaltımı yönündeki çalışmalarını hızla tamamlanması konusundaki kararlılığı, Türkiye'de bu konuda farkındalık

yaratılması açısından büyük bir önem arz etmektedir. Bu kapsamda, 2011 yılı içerisinde tamamlanan Aromatikler Fabrikası Fırın Rehabilitasyonu projesi ve Klor Alkali fabrikasında yürütülen KA Fabrikası Elektrolizer Sistemi Rehabilitasyonu projesi ile önemli oranda enerji tasarrufu sağlanarak Petkim'in toplam CO<sub>2</sub> emisyonunda %9 oranında azalma sağlanmıştır.

**Kimyasalların yönetimi:** Kimya sektörünün riskli bir sektör olması ve etkilerinin çok yüksek boyutlara ulaşabilmesi nedeniyle Petkim'de oldukça hassas davranılan konulardan birisi de kimyasalların yönetimidir. İlgili yasal mevzuata paralel olarak 2010 yılı sonrası dönemde Petkim'de önemli iyileştirmeler yapılmıştır. Bu kapsamda, Şirket bünyesindeki ilgili çalışanlara MSDS (malzeme güvenlik bilgi formu) hazırlayıcısı eğitimi verilmiş ve TSE sertifikalı 20 kişilik bir MSDS

hazırlayıcısı ekibi oluşturulmuştur. Bunun yanında, kimyasallarla ilgili önemli bir çerçeveye sunan Büyük Endüstriyel Kazaların Kontrolü Hakkında Yönetmelik kapsamında Petkim'de bulunan tehlikeli maddeler ve özellikler, Seveso Bildirim Sistemi'ne girilmiştir. Şirket'te üretilen ve ithal edilen bir ton üstü tüm tehlikeli kimyasallar için ise Kimyasal Madde Envanter Bildirim Sistemi'ne, Kimyasalların Envanteri ve Kontrolü Hakkında Yönetmelik kapsamında bildirim yapılmıştır.

# Etkin geri dönüşüm ve atık yönetim uygulamaları



## ÇEVRE

### Deniz Kirliliği kapsamındaki

**faaliyetler:** 2011 faaliyet döneminde, Şirket olay raporlaması sistematığı uyarınca raporlanmayı gerektirecek döküntü olmamıştır. 5312 sayılı "Deniz Çevresinin Petrol ve Diğer Zararlı Maddelerle Kirlenmesinde Acil Durumlarda Müdahale ve Zararların Tazmini Esaslarına Dair Kanun" ve bağlı yönetmelikler kapsamında 15 kişi OPRC ve HNS eğitimleri almıştır. Aynı kanun uyarınca; 2011 yılında 2. ve 3. seviye döküntülere hazırlıklı olma ve müdahale için lisanslı bir şirketle hizmet alımı sözleşmesi yapılmıştır. Ayrıca, altı aylık periyotlarla iki kez "Deniz Kirliliğine Hazır Olma ve Acil Müdahale" tatbikatı yapılmıştır.

### Atıkların Enerjiye Dönüşümü

**Kampanyası:** 2011 yılında Petkim'in dahil olduğu bir başka önemli proje ise ENVERDER (Türkiye Enerji Verimliliği Derneği) tarafından yürütülen "Atıklarımız Geleceği Aydınlatıyor Projesi" olmuştur. Petkim'in ana sponsor olarak katıldığı bu projeye, Aliğa'da bulunan ilköğretim okullarından başlayarak tüm ülke genelinde atıkların toplanması ve enerji geri kazanımında kullanılması için toplama sistemleri oluşturulmuş ve bilinçlendirme çalışmaları yapılmıştır.


Petkim, çevresel sürdürülebilirliğini toplumun ve çalışanların bilinçlendirilmesiyle geliştirileceğine inanmaktadır. Bu doğrultuda, Şirket tarafından çalışanlara SEÇ (sağlık, emniyet, çevre) eğitimleri verilmekte, bölge halkı için ise "Açık Kapı Günleri Programı" düzenlenmektedir.

# YATIRIM YAPMAYA DEVAM ETTİK

Enerji tasarrufu, iyileştirme ve tevsi alanında 90 milyon ABD doları yatırım yaparak PETKİM'in büyüme altyapısını hazırlamaya devam ettik.



Yatırımlar (Milyon TL)



# Müşteri memnuniyetine yönelik teknoloji yatırımları



## TEKNOLOJİ YÖNETİMİ

### Müşteri memnuniyetini artırmaya yönelik yatırımlar

Petkim, müşteri memnuniyetinin artırılması ve paketlenme için kullanılan film ve enerji tüketimi ile bakım maliyetlerinin azaltılması için 2011 yılında bir dizi yatırım gerçekleştirmiştir. Bu yatırımların başında, Mayıs 2011 tarihinde uygulamaya alınan PVC fabrikası stretchhood tipi makine projesi yer almıştır. Bunun yanında, AYPE fabrikası birinci hattına paketlenme makinesi ile AYPE-T fabrikasına daha yüksek kapasiteli FFS makinesi alımı gerçekleştirilmiştir.

### Teknoloji Yatırımları

Petkim fabrikalarında teknoloji verimliliğinin artırılması hedefi doğrultusunda 2011 yılında Programme Logic Control (PLC) ve Distributed Control Systems (DCS) kurulum ve güncelleme çalışmaları başlatılmıştır.

Aromatikler ve KA fabrikalarında DCS kurulumu ve AYPE-T fabrikasında mevcut DCS sisteminin güncellenmesi projeleri ise tamamlanmıştır.

ACN fabrikasında, yatırım programında öngörülen DCS kurulum çalışmaları tamamlanmıştır. PA ve PTA fabrikalarında ise DCS kurulumu projesi devam etmektedir. Ayrıca, birim enerji tüketimini düşürmek ve üretim artışı sağlamak için başlatılan APC (Advanced Process Control) projeleri VCM fabrikasında tamamlanmıştır. APC uygulamasının tamamlandığı Etilen fabrikasında ise 2012 yılında performans testlerine geçilmesi planlanmaktadır. Devam etmekte olan Aromatikler fabrikası APC projesinin ise 2012 yılının ikinci yarısında tamamlanması planlanmaktadır.



# 90 milyon ABD doları tutarında yatırım



## TEKNOLOJİ YÖNETİMİ

Büyüme perspektifinin yanı sıra Petkim'de 2011 yılında enerji verimliliği, SEÇ (sağlık-emniyet-çevre), teknoloji, modernizasyon ve idame tamamlama çalışmaları kapsamında önemli yatırımlar gerçekleştirilmiştir.

### Enerji verimliliği yatırımları

Enerji verimliliği kapsamında Aromatikler fabrikasında 2011 yılında fırın rehabilitasyonu projesi gerçekleştirilmiştir. Bu yatırım ile birlikte, birim enerji tüketimi ve baca gazı emisyonlarının düşürülmesi hedeflenmiştir. Mühendislik çalışmaları, 2010 yılında tamamlanan projenin, 2011 yılında tedarik, montaj ve devreye alma çalışmaları başarıyla sonlandırılmıştır.

Bu kapsamda Petkim bünyesinde yürütülen bir diğer proje ise, Klor Alkali fabrikası elektrolizer sistemi rehabilitasyonudur. Bu yatırım ile birlikte 44 adet membranlıcellde, membranlarla birlikte anot ve katotların yenilenmesi çalışması yürütülmesi hedeflenmektedir. Anot değişimleri 2009 yılında tamamlanan projede, 26 adet elektrolizerin katot değişimi yapılmıştır. 18 adet elektrolizerin katot değişiminin yapılmasının ardından projenin tamamlanması hedeflenmektedir.

### SEÇ (sağlık-emniyet-çevre) yatırımları

Petkim'in 2011 SEÇ yatırımları arasında, PVC, VCM, KA ve YYPE fabrikaları soğutma sistemlerinde kullanılan R22'nin OTİM (ozon tabakasını inceltici malzeme) özelliği taşımayan kimyasallarla değiştirilmesi yer almaktadır. KA ve YYPE fabrikaları soğutma sistemlerinin tedariki tamamlanmış, VCM ve PVC fabrikaları soğutma sistemleri ise tedarik aşamasındadır. Yukarıdaki yatırıma ek olarak, PTA fabrikasında yıl içinde gerçekleştirilen atık suyunun ön arıtılması projesi ile hem çevre dostu üretim yapılması hem de fabrikanın üretim maliyetinin düşürülmesi hedeflenmiştir. Bu hedef doğrultusunda, temel, detay ve bazı ekipmanların tedarikini kapsayan sözleşme imzalanmıştır. Bu proje kapsamında "Catalyst Recovery" ile "Mother Liquor Solid Recovery" ünitelerinin kurulması planlanmaktadır. Mühendislik, tedarik ve inşaat-montaj çalışmaları ise tamamlanmıştır.

## PETKİM'İN MÜKEMMELLİK YOLCULUĞU VE ENTEGRE YÖNETİM SİSTEMİ

Ulusal Kalite Ödülü hedefi doğrultusunda mükemmellik yolculuğunu sürdüren Petkim, EFQM Mükemmellik Modeli'nin ışığında 2011 yılında iş süreçlerini gözden geçirmiş ve yeni süreç yapısını tanımlamıştır.

### Entegre Yönetim Sistemi (EYS)

Vizyon, misyon ve kurumsal değerleri çerçevesinde oluşturduğu Entegre Yönetim Sistemi ile Petkim; yasal şartlar doğrultusunda hareket etmeyi, paydaşlarının güvenini kazanmayı ve sürdürülebilir kalkınmaya katkıda bulunmayı amaçlamaktadır.

Bu amaç doğrultusunda, Petkim;

- Faaliyetlerinde iş sağlığı ve güvenliğini sağlamayı ve iş kazalarını önlemeye yönelik sistemler geliştirmeyi,
- Doğal çevrenin korunmasına odaklanarak insana ve çevreye saygılı olmayı,
- Atıkları azaltmayı, geri dönüşüm oranını artırmayı ve doğal kaynakları ve enerjiyi verimli kullanmayı,
- Sağlık-Emniyet-Çevre konularında komşu tesisler, yetkili merciler ve yerel yönetimlerle oluşturulacak işbirliklerini artırmayı,
- Müşteri odaklı hareket ederek istikrarlı bir biçimde beklentileri karşılamayı,
- Teknolojik gelişmeleri takip etmeyi, ürün ve proseslerde tasarım ve geliştirme çalışmaları yapmayı,
- Acil durumlara müdahale edebilecek şekilde yapılanmayı,
- Uygulama süreçlerinde paydaşlara karşı şeffaf olmayı,

ve çalışan farkındalığını artırarak ISO 9001, ISO 14001 ve TS 18001 standartları gereklerini tüm çalışanların katılımı ile uygulamayı ve sürekli geliştirmeyi taahhüt etmektedir. 19-22 Aralık 2011 tarihleri arasında Türk Standartları Enstitüsü (TSE) tarafından Petkim Kompleksi'nde gerçekleştirilen Entegre Yönetim Sistemi Gözetim Tetkiki sonucunda herhangi bir uygunsuzluk görülmemiş, Şirket'in ISO 9001 Kalite Yönetim Sistemi, ISO 14001 Çevre Yönetim Sistemi ve TS 18001 İş Sağlığı ve Güvenliği Yönetim Sistemi Belgelerinin geçerliliğinin devamına karar verilmiştir.

Mükemmellik yolculuğu olarak adlandırıldığı kalite ve verimlilik odaklı çalışmalara 2011 yılında da devam eden Petkim, Üst Yönetimin ve her kademe çalışanın katılımıyla misyon, vizyon ve değerlerinde de bu yönde güncellemeler yapmıştır. Petkim'in mükemmellik odaklı verimlilik çalışmaları kapsamında 2010 ve 2011 yıllarında Stratejik Plan çalışmalarında girdi olarak kullanmak üzere Mevcut Durum Analizini (MDA) yapılmış ve Stratejik Plan oluşturulmuştur.

Mevcut Durum Analizi çalışmaları kapsamında, paydaş geri bildirimleri, mevcut ve gelecekteki pazar analizi, rakip ve rekabet analizi, SEPT analizi (demografik, ekonomik, yasa ve regülasyon, teknoloji), tedarik zinciri ve işbirliği değerlendirme analizi, kıyaslama-öğrenme bilgileri, yaratıcı fikirlerin analizi, performans göstergeleri analizi, iç-dış denetim analizleri yapılmaktadır.

Petkim, misyon ve vizyonu doğrultusunda tüm iş süreçlerini, süreç yapılarını gözden geçirmiş, üst ve ana süreçlerinin süre performans göstergeleri ile sahiplerini belirlemiştir. Belirlenen süreçler, "Yaklaşımlar ve Fonksiyon İlişki Şemaları" ile tanımlanmıştır.

Petkim, misyonunu gerçekleştirmek ve vizyonuna ulaşmak için Stratejik Planı ve Süreçleriyle uyumlu Ana İş Hedefleri'ni, Temel Performans Göstergeleri'ni ve Süreç Performans Göstergeleri'ni tanımlamış ve hedeflerini belirlemiştir. Şirket, performans ve başarı düzeyini gözden geçirmek için geliştirdiği Göstergeler İzleme Sistemi ile performansını aylık olarak takip etmekte, sapma analizleri ve iyileştirme planlarını değerlendirerek iyileştirilecek süreçleri belirlemektedir.

SÜRDÜRÜLEBİLİR BİR GELECEK  
İÇİN SORUMLULUK ALDIK.



# Ürün geliştirme odaklı Ar-Ge çalışmaları



## AR-GE ÇALIŞMALARI

Ar-Ge çalışmalarını kurumsal gelişiminin vazgeçilmez bileşenlerinden biri olarak gören Petkim, 2011 yılında geliştirdiği projelerle teknoloji ve ürün geliştirme alanındaki güçlü konumunu daha da sağlamlaştırmıştır.

Petkim bünyesinde bulunan Ar-Ge Merkezi aracılığıyla laboratuvar ve pilot ölçek araştırmalar yürüterek teknoloji alanındaki ulusal ve uluslararası rekabet üstünlüğünü sürdürülebilir kılmaktadır. Merkez tarafından yürütülen çalışmalar arasında; ürün geliştirme, ürün iyileştirme, proses geliştirme ve modelleme, proses iyileştirme, katalizör ve enerji verimliliği çalışmaları yer almaktadır. Bu çalışmalar sayesinde, Petkim, yerli üretime ve dışa bağımlılığın azaltılmasına katkıda bulunmayı hedeflemektedir. Petkim Ar-Ge Merkezi tarafından bugüne kadar geliştirilen öncü uygulamalar arasında tekstil ve otomotiv imalat sanayinde önemli bir kullanım alanına sahip tri-etilenglikol ve Şirket ihtiyaçları doğrultusunda üretilen PVC kabuk önleyici reçine yer almaktadır. Petkim'in kablo sektörüne yönelik olarak 2011 yılında geliştirdiği orta gerilim kablo hammaddesi XLPE, Türkiye'nin önde gelen kablo

üreticilerinin rağbet gösterdiği bir hammaddedir. Bu hammaddeye yönelik talebin karşılanması amacıyla Petkim bünyesinde yıllık 30 bin ton üretim için yatırım çalışmaları devam etmektedir. Petkim, üniversite-sanayi işbirliği açısından referans uygulamalara imza atmaktadır. Üniversitelerde üretilen know-how'un Türk sanayisinin gelişimine hizmet etmesi amacıyla Petkim, bugüne kadar birçok projeye katkıda bulunmuştur. Bu projeler, Tübitak/Teydeb ve San-Tez gibi hibe destek programları ile de desteklenmektedir. AB destekli UNIDO-ICHET tarafından yürütülen bir teknoloji geliştirme projesinde de partner olarak yer alan Petkim, son dönemde Ar-Ge çalışmalarıyla ürettiği know-how'un fikri haklarının korunması için patent başvurularına ağırlık vermiştir.



Petkim'in halen devam eden Ar-Ge çalışmaları şu alanlarda yoğunlaşmaktadır:

- Proseslerdeki yan akımların içindeki katma değeri yüksek kimyasalların geri kazanımı
- Atık su arıtımı
- Küresel bir problem olan karbondioksit salınımının azaltılması
- Ürün yelpazesine yeni türlerin eklenmesi
- Yeni proses geliştirme
- Maliyetlerin düşürülmesi ve enerji verimliliğinin sağlanması

#### **Petkim'in TÜBİTAK, TEYDEB ve SAN-TEZ destekli Ar-Ge Projeleri**

##### **Proje Adı:**

Alçak Yoğunluk Polietilen Üretiminde Etilen Polimerizasyonu Sürecinde Kullanılan Taşıyıcı-Seyreltici Kimyasalın Geri Kazanımı

##### **Proje Desteği:**

TÜBİTAK, TEYDEB projesi

##### **Proje Adı:**

Metalize BOPP Film Uygulamalarında Yüksek Korona Kararlılığına Sahip PP Ürününün Geliştirilmesi

##### **Proje Desteği:**

TÜBİTAK, TEYDEB projesi

##### **Proje Adı:**

Kablo Sanayinde Kullanıma Uygun, Çevreye Duyarlı Halojensiz Alev Geciktirici (HFFR)Katkılı Polimerik Malzeme Üretimi

##### **Proje Desteği:**

TÜBİTAK, TEYDEB projesi

##### **Proje Adı:**

Petrokimya Kompleksinde Bulunan Kojenerasyon Sisteminin Verimliliğinin Artırılması

##### **Proje Desteği:**

TÜBİTAK, TEYDEB projesi

##### **Proje Adı:**

Etilen Fabrikası C3 Kolonu Ürünün Propanın Propilene Oksidatif Dehidrojenasyonu İçin Katalizör Hazırlanması

##### **Proje Desteği:**

TÜBİTAK, TEYDEB projesi

##### **Proje Adı:**

Metalosen Katalizörlerinin Üretimi ve Metalosen Bazlı PP ve PE Üretilebilirliği

##### **Proje Desteği:**

SAN-TEZ

##### **Proje Adı:**

Atık Suların Arıtımında Kullanılmak Üzere Çeşitli Ksenobiyotik Hidrokarbonları Parçalayan Aşu Kültürü Elde Edilmesi

##### **Proje Desteği:**

SAN-TEZ

##### **Proje Adı:**

Klor Alkali Sisteminde Aranan Safılıktaki Salamuranın Elektrodiyaliz Sistemiyle Deniz Suyundan Üretimi

##### **Proje Desteği:**

SAN-TEZ

# Gelecek nesiller için etkin kaynak yönetimi



## SÜRDÜRÜLEBİLİRLİK

Petkim'in 2010 yılında oluşturduğu Sürdürülebilirlik Kurulu, üretim süreçleri ile çevresel ve toplumsal duyarlılıklar arasında etkin bir koordinasyon sağlamayı başarmıştır.

Petkim, kurumsal değerleri arasına 2010 yılında "sürdürülebilir bir gelecek için sorumluluk almak" değerini de ekleyerek bu konuda yıllardan beri gösterdiği hassasiyeti bir kez daha ortaya koymuştur. Sahip olduğu değerleri kurumsal yapısının her aşamasında hayata geçirmek için birçok araç kullanan Şirket, sürdürülebilirlik çalışmalarını daha koordineli bir biçimde yürütmek için Sürdürülebilirlik Kurulu adlı bir platform oluşturmuştur.

Gelecek nesillerin kaynaklarını koruma bilinciyle faaliyetlerine yön veren Petkim Sürdürülebilirlik Kurulu, Şirket bünyesindeki tüm faaliyetlerde ve süreçlerde "sürdürülebilirlik" kavramına uygun yaklaşımların oluşturulması ve yürütülmesindeki kritik değişim ve yeni yaklaşımların değerlendirilmesi, bu konuda ilgili bölümlere yönlendirici olması ve farklı bakış açılarının

sağlanması, farklı fonksiyonların görüşlerinin değerlendirilmeye alınarak etkin bir yayılıma destek olunması, sürdürülebilirlikle ilişkili süreçlerin doğru işleyişinin gözlenmesi, göstergelerdeki değişimler ve yaklaşım gelişimleri hakkında öneriler geliştirilmesi, gerekli öğrenme çalışmalarının yürütülmesi ve iyileştirme çalışmalarının yönlendirilmesini temel hedefler olarak belirlemiştir.



Petkim'in ekonomik, toplumsal ve çevresel operasyonlarının "sürdürülebilirlik" kavramına uygun bir biçimde yürütülmesine katkı sağlamayı amaçlayan Kurul, sürdürülebilirlik yönetimi temel süreci altında tanımlanmış ana süreçleri gözden geçirmek için iyileştirme planları hazırlamayı başlatmıştır. Sürdürülebilirlik Yönetimi temel süreci altındaki ana süreçler; "çevrenin yönetilmesi, iş sağlığının yönetilmesi, topluma katkının yönetilmesi, kurumsal yönetimin yönetilmesi, paydaşlarla iletişimin yönetilmesi" olarak tanımlanmıştır.

Bu çalışmaların ardından, Kurul, süreçlerle ilgili Şirket içinde gerekli yaklaşımların tasarlanması ve yazılması işlemlerini gerçekleştirmiştir.

Kurul tarafından oluşturulan yaklaşımlar sırasıyla şu şekildedir:

- Kurumsal Yönetişimin Yönetilmesi Yaklaşımı,
- Çevrenin Yönetilmesi Yaklaşımı,
- İş Sağlığı ve Güvenliğinin Yönetilmesi Yaklaşımı,
- Paydaşlarla İletişimin Yönetilmesi Yaklaşımı,
- Topluma Katkının Yönetilmesi Yaklaşımı,
- Risk Yönetimi Yaklaşımı,

Sürdürülebilirlik Kurulu, 2012-2015 stratejik plan çalışmalarına girdi oluşturulması amacıyla yapılan Mevcut Durum Analizi (MDA) çalışmalarında Sürdürülebilirlik MDA'sını hazırlayarak ilgili konuların kurumsal stratejilere dönüşmesine katkı sağlamıştır.

# Eğitim ve çevre alanında referans projeler



## KURUMSAL SOSYAL SORUMLULUK

Kurumsal sosyal sorumluluk faaliyetlerini asli faaliyetlerinin ayrılmaz bir bileşeni olarak gören Petkim, 2011 yılında da eğitim ve çevre ağırlıklı projeleri başarıyla yürüterek toplumsal gelişime katkıda bulunmuştur.

### Genç nesillere yönelik çağdaş okullar

Genç nesillerin eğitim olanaklarının geliştirilmesine büyük önem veren Petkim, bugüne kadar; Petkim Kompleksi içinde yer alan Petkim İlköğretim Okulu'nu, Gazi İlköğretim Okulu'nu, TED Aliğa Koleji'ni, Aliğa ilçe merkezinde yer alan Petrokimya İlköğretim Okulu'nu, İzmir'in Karşıyaka ilçesinde yer alan Latife Hanım İlköğretim Okulu'nu ve Körfez Petkim İlköğretim Okulu'nu Türk Milli Eğitimi'ne armağan etmiştir.

Aliğa ilçe merkezinde 25 Ekim 2011 tarihinde temeli atılan Heydar Aliyev Teknik ve Endüstri Meslek Lisesi'nin inşaatı ise devam etmektedir. 720 öğrencinin eğitim görmesinin hedeflendiği ve bir yerleşke olarak inşa edilecek okulun 2012-2013 eğitim yılında hizmete açılması hedeflenmektedir.

### Yüksek öğretim kuruluşlarıyla yakın temas ve işbirliği

Petkim, 2011 yılında da, "Üniversite-Sanayi İşbirliği" kapsamında üniversitelere, bilimsel kuruluşlara, meslek liselerine, malzeme, araç-gereç ve teknik donanım desteği sağlamayı sürdürmüştür. Bunun yanında, Petkim üretim tesislerinde çok sayıda meslek lisesi ve üniversite öğrencisine staj imkânı sağlanmıştır.

### Açık Kapı Günleri 2011

Petkim Kompleksi'nin konumlandığı Aliğa ilçesinde halkla daha yakın temas kurmak üzere başlatılan Açık Kapı Günleri 2011 yılında da büyük ilgi çekmiştir. Yıl içinde Petkim'i ziyaret eden 400'ü aşkın vatandaş; Şirket'in çevre duyarlılığı, üretim prosesleri ve iş güvenliğine verdiği değer anlatılmıştır. Bunun yanında, 2011'de bu etkinlik, Aliğa ve İzmir'i kapsayacak şekilde genişletilmiştir.





### Sektörel kuruluşlara ve üniversite etkinliklerine kesintisiz destek

Petkim, üniversitelerin düzenlediği sempozyumlara destek vermeye 2011 yılında da devam etmiştir. Şirket, yıl içinde, Dokuz Eylül Üniversitesi Üniversite-Sanayi İşbirliği Öğrenci Topluluğu, MÜSİAD Ar-Ge Çalıştayı, İZFAŞ tarafından ilk kez 2012 yılı mayıs ayında düzenlenecek Plastech Fuarı girişimi, Kimya Mühendisleri Odası Polimer Kompozitler Sempozyumu, Plastik Sektör Platformu'nun İzmir ve Bursa'da düzenlediği Sektörel Özdeğerlendirme Zirvesi, İzmir Yüksek Teknoloji Enstitüsü Kimya Mühendisliği Bölümü "Ne Üretelim Etkinlikleri ve Proje Yarışması" gibi pek çok etkinliğe destek vermiş olmuştur, Petkim yöneticileri ise bu etkinliklerle bilgi ve deneyimlerini öğrenciler ve katılımcılarla paylaşma olanağı bulmuştur.

### Heydar Aliyev Dostluk ve Hatıra Ormanı

Yeni Foça'da 2009 yılı Haziran ayında çıkan orman yangınında zarar gören 200 hektar alanda Ege Orman Vakfı işbirliği ile 11 bin fidanı toprakla buluşturan Petkim, bu çalışmasını geleneksel hale getirme kararı sonrasında 2011 yılında 75 dönüm alanda 11 bin 300 fidanı yeniden doğaya armağan etmiştir. Türk-Azeri kardeşliğinin simgelerinden biri olan bu örnek çalışma, bölgedeki pek çok sanayi kuruluşunu da harekete geçirmiştir. Petkim, ayrıca, Aliğa Kompleksi ve lojmanlar bölgesinde sürekli olarak ağaçlandırma faaliyetlerini sürdürmekte, özellikle çalışanlarının çocuklarına ve ailelerine ağaç sevgisinin aşılmasına büyük önem vermektedir.

### 2011 yılı "Sigarasız Yıl" ilan edildi

Petkim, Türkiye'de bir ilke imza atarak, özel sektör bünyesinde bugüne kadar yapmış en kapsamlı sigarayı bırakma projesini başlatmıştır. Şirket yönetimi çalışanların sigara kullanımını sıfır

noktasına indirme hedefini açıklarken, polikliniğe gösterilen ilgi tahminlerin ötesinde gerçekleşmiştir. Bu çalışma kapsamında, çalışanların tedavi masraflarının üçte birlik bölümü Petkim yönetimi tarafından karşılanmaktadır. 2010 yılı Aralık ayında başlayan ve halen devam eden kampanya kapsamında 220 Petkim çalışanı Sağlık Servisi bünyesinde hizmete giren Sigarayı Bırakma Polikliniği'ne başvurmuştur.

### Gülümseyen kapaklar, gülümseyen yüzler projesi ana sponsorluğu

Aliğa Kent Konseyi'nin öncülüğünde başlatılan ve Petkim'in ana sponsor olduğu projede her renk plastik kapak geri dönüşüme kazandırılırken, elde edilen gelir engellilere aktarılacak. Türkiye çapında gerçekleştirilecek bu projeye, projenin hayata geçirileceği her ilde engelli hatıra ormanı oluşturulacak ve satılan fidanlardan elde edilen gelir proje ekibinin oluşturduğu kooperatiflere aktarılacak.

# Sosyal sorumluluk alanında referans projeler



## KURUMSAL SOSYAL SORUMLULUK

### Üç sezondur sağlanan desteğin getirdiği başarı:

#### Aliağa Petkim Basketbol Takımı

Petkim; Aliağa Basketbol takımının, Beko Basketbol Birinci Lige çıktığı dönem olan, 2008-2009 sezonundan bu yana ana sponsorluğunu üstlenmektedir. Aliağa Petkim Basketbol Takımına üç sezondur sağlanan destek sayesinde, basketbol takımı Basketbol birinci Ligi'nin 2011-2012 sezonunda en başarılı performansı göstermiş, bu nedenle ilçenin sosyal yaşamında vazgeçilmez bir unsur olmuştur.

Petkim'in bölgesine karşı duyduğu kurumsal sosyal sorumluluk bilinciyle gerçekleştirdiği eğitim, kültür, sanat ve spor faaliyetlerinin en önemlilerinden birisi olan sponsorluk projesi, bölge gençlerinin kötü alışkanlıklardan korunarak spora yönelmesine önemli katkı sağlamaktadır.

Basketbol birinci liginin en genç takımlarından birisi olan takımımız içinde bulunan genç sporcular özellikle desteklenmekte, ileriki dönemlerde bölge gençliğinin de takım içinde yer alabilmesi için her türlü teşvik yapılmaktadır.

### Ege TV ile ortak proje

Petkim, Türkiye'nin en büyük bölge televizyonu olan EGE TV ile yaptığı işbirliği sonucunda, Cuma akşamları saat 20.30'da yayınlanan "Gerçek Ekonomi" adlı ekonomi programının ana sponsoru olmaya devam etmektedir. Hazırlığını ve sunuculuğunu Petkim Kurumsal İletişim Yöneticisi Serkan Aksüyek'in yaptığı programda, üç yıllık yayın hayatı boyunca, Türk reel sektörünün yaşadığı sıkıntılar, beklentiler, çözüm önerileri kamuoyunun dikkatine sunulmaktadır. Program Ege Bölgesi'nde özellikle iş dünyası tarafından yakından izlenmektedir.

# TÜRKİYE İÇİN ÜRETTİK

4 milyar TL ciro yaparak  
ülkemizin cari açığının kapanmasına  
büyük katkı sağladık.



## KURUMSAL YÖNETİM VE YATIRIMCI İLİŞKİLERİ

**Kurumsal Yönetim ve Yatırımcı İlişkileri Koordinatörlüğü'nde, 2011 yılında dördü yurt dışı olmak üzere toplam 12 roadshow ve konferansa katılım sağlanmış, e-posta ve telefon yoluyla aylık ortalama 180 adet bilgi talebinin tamamına cevap verilmiştir.**

Kurumsal Yönetim ve Yatırımcı İlişkileri Koordinatörlüğü, Petkim'in Türkiye'nin en büyük sanayi şirketleri arasında yer almasının verdiği sorumluluk bilinciyle uluslararası standartlarda kurumsal yönetim ve yatırımcı ilişkileri uygulamaları ve toplumsal sorumluluk anlayışı ile müşteri memnuniyetini ve hissedar değerini artırmak için özveriyle çalışmaktadır.

Sermaye Piyasası Kurulu'nun hükümleri doğrultusunda; 01.01.2012 tarihi itibarıyla Petkim organizasyon yapısında Kurumsal Yönetim ve Yatırımcı İlişkileri Koordinatörlüğü adıyla Genel Müdür'e bağlı yeni bir birim oluşturulmuş, Sermaye Piyasası Mevzuatı'ndan kaynaklanan yükümlülüklerinin yerine getirilmesinde ve kurumsal yönetim uygulamalarında koordinasyonu sağlamak üzere Füsün UGAN ortaklığın Kurumsal Yönetim ve Yatırımcı İlişkileri Koordinatörlüğüne atanmış ve Pay Sahipleri ile İlişkiler Birimi de bu koordinatörlük çatısı altında toplanmıştır.

Petkim'de pay sahipleri haklarının kullanılmasında mevzuat, esas sözleşme ve diğer Şirket içi düzenlemelere uymak ve hakların kullanılmasını sağlayacak önlemler almak, ortaklığın Sermaye Piyasası mevzuatından kaynaklanan yükümlülüklerini yerine getirmek ve kurumsal yönetim uygulamalarında koordinasyonu sağlamak, görev tanımı kapsamında yönetim kuruluna raporlama yapmak, ortaklığın SPK mevzuatına uyum kapasitesini güçlendirmek, yatırımcı, analist ve sermaye piyasalarını düzenleyen kurumlarla ilişkilerini yürütmek, faaliyetleri planlamak ve koordinasyona yönelik çalışmalar Kurumsal Yönetim ve Yatırımcı İlişkileri Koordinatörlüğü tarafından yürütülmektedir.

Kurumsal Yönetim ve Yatırımcı İlişkileri Koordinatörlüğü'nde, 2011 yılı içinde e-posta ve telefon yoluyla aylık ortalama 180 adet bilgi talebinde bulunulmuştur ve bu taleplerin tamamına cevap verilmiştir. Aynı dönemde dört adet yurt dışı, altı adet yurt içi yatırımcı konferansına katılım gerçekleşmiş ve bu konferanslarda 90'nın üzerinde yatırımcı ile görüşülmüştür. Bunların haricinde yıl içinde iki analist bilgilendirme toplantısı düzenlenerek 80 analist Üst Yönetim tarafından Şirket'in finansal durumu, stratejileri ve faaliyetleri hakkında bilgilendirilmiştir.

Şirket, Kurumsal Yönetim İlkeleri bağlamında kurumsal yönetim uygulamalarına yönelik olarak derecelendirme çalışmalarına 2009 yılında başlamış, 2009 yılında 7,71 olan notunu 2011 yılında 8,52'ye yükseltmiştir. 2011 yılında elde ettiği not, Şirket'in SPK tarafından yayınlanan Kurumsal Yönetim İlkelerine önemli ölçüde uyum sağladığını ve İMKB'nin Kurumsal Yönetim Endeksi'nde işlem görmeyi üst düzeyde hak ettiğini ve bu konudaki kararlılığını göstermektedir.

### Füsün UGAN

Kurumsal Yönetim ve Yatırımcı İlişkileri Koordinatörü  
Tel.: 0 232 616 12 40 / 4575

### İlkay ÇETİN

Kurumsal Yönetim ve Yatırımcı İlişkileri Yöneticisi  
Tel.: 0 232 616 12 40 / 4438

### Kurumsal Yönetim ve Yatırımcı İlişkileri Koordinatörlüğü

Tel.: 0 232 616 61 27  
0 232 616 12 40/2256-3917-4460  
E-Mail: [yatirimci.iliskileri@petkim.com.tr](mailto:yatirimci.iliskileri@petkim.com.tr)  
[investor.relations@petkim.com.tr](mailto:investor.relations@petkim.com.tr)

**Petkim'in 2011 Hisse Performansı**

Petkim Petrokimya Holding A.Ş. hisse senetleri 09.07.1990 tarihinden bu yana İMKB Ulusal Pazar'ında PETKM sembolü altında işlem görmektedir.2011 yılsonu itibarıyla İMKB 30, KİMYA, SİNAİ ve Kurumsal Yönetim endeksinde yer almaktadır.

Petkim hisseleri 2011 yılı içinde en düşük 1,91 en yüksek 2,75 seviyelerini görmüş, 2011 yılını İMKB 100 ve İMKB 30 endekslerinin üzerinde performans göstererek 1,97 TL'den kapatmıştır. Bu dönemde yaşanan global krizden İMKB'de olumsuz etkilenmiş İMKB 100 ve İMKB 30

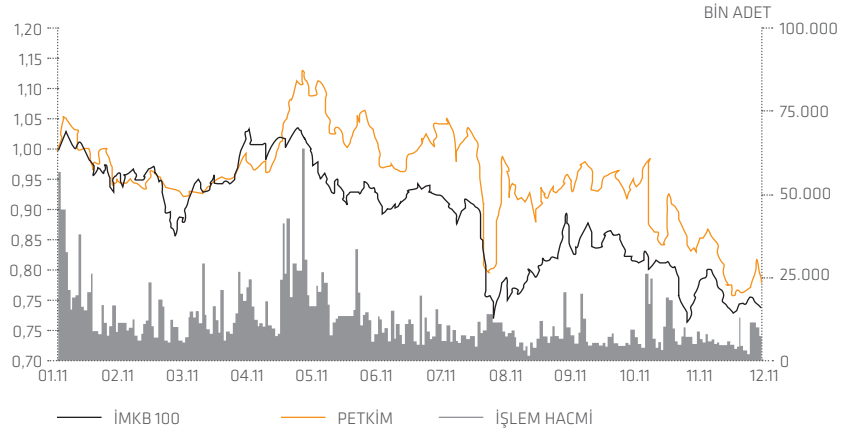
endeksleri sırasıyla 2011 yılında %22 ve %24 değer kaybederken Petkim hisselerin de %15 değer kaybı yaşanmıştır. Hissede yıl içinde günlük ortalama 17 milyon ABD doları işlem hacmi gerçekleşmiş ve MKK'dan alınan veriler doğrultusunda yılsonu itibarıyla halka açık hisseler içindeki yabancı payı %26 olarak gerçekleşmiştir.

**Reuters Kodu** : PETKM.IS

**Bloomberg Kodu** : PETKM.IT

**Halka Arz Tarihi** : 19.06.1990

**Ödenmiş Sermaye** : 1.000.000.000 TL

**2011 YILI HİSSE PERFORMANSI****HİSSE FİYAT HAREKETLERİ**

(Kapanış değerlerine göre)

TL		ABD DOLARI		YIL SONU KAPANIŞI	
En düşük	En Yüksek	En düşük	En Yüksek	TL	ABD doları
1,91	2,75	1,02	1,80	1,97	1,04

## PETKİM PETROKİMYA HOLDİNG A.Ş. 2011 YILI OLAĞAN GENEL KURUL TOPLANTI GÜNDEMİ

1. Açılış ve Başkanlık Divanı'nın seçilmesi,
2. Genel Kurul Toplantı Tutanağı ve Hazırlanmış Cetveli'nin imzalanması için Başkanlık Divanı'na yetki verilmesi,
3. 2011 yılı Yönetim Kurulu Faaliyet Raporu'nun okunması, müzakeresi ve onaylanması,
4. 2011 yılı Denetim Kurulu Raporu'nun okunması, müzakeresi ve onaylanması,
5. 2011 faaliyet yılı bilanço, kâr ve zarar hesaplarının okunması, müzakeresi ve onaylanması,
6. Yönetim Kurulu Başkan ve üyelerinin 2011 yılı hesap ve faaliyetlerinden dolayı ibra edilmeleri,
7. Denetim Kurulu üyelerinin 2011 yılı hesap ve faaliyetlerinden dolayı ibra edilmeleri,
8. 2011 yılı kârının dağıtımında Yönetim Kurulu'nun önerisinin görüşülerek karara bağlanması,
9. Şirket Esas Sözleşmesi'nin 3, 8, 11, 12, 13, 15, 30 ve 42. maddelerinin tadiline karar verilmesi,
10. İstifa nedeniyle boşalan Yönetim Kurulu üyeliklerine, Sermaye Piyasası Kurulu Seri: IV, No: 56 sayılı "Kurumsal Yönetim İlkelerinin Belirlenmesine ve Uygulanmasına İlişkin Tebliğ" hükümlerine göre bağımsız üye olarak Yönetim Kurulu tarafından geçici olarak yapılan seçimlerin, Şirket Esas Sözleşmesi'nin 11. maddesi ile TTK 315. maddesi uyarınca ve aynı şartlarla, seçim tarihinden itibaren geçerli olmak üzere, Genel Kurul'un onayına sunulması,
11. İstifa nedeniyle boşalan Denetim Kurulu üyeliklerine, Denetim Kurulu tarafından geçici olarak yapılan seçimin, Şirket Esas Sözleşmesi'nin 22. maddesi ile TTK. 351. maddesi uyarınca seçim tarihinden geçerli olmak üzere Genel Kurul'un onayına sunulması,
12. İstifa nedeniyle boşalan ve Esas Sözleşme değişikliği nedeniyle artan Yönetim Kurulu üyeliklerine üye seçimi,
13. Görev süreleri dolmuş bulunan Denetim Kurulu üyelerinin tekrar seçilmeleri veya değiştirilmeleri,
14. Sermaye Piyasası Kurulu tarafından yayımlanan "Sermaye Piyasasında Bağımsız Denetim Standartları" hakkındaki tebliğ gereği 2012 ile 2013 yılı faaliyet ve hesaplarını incelemek üzere, Denetimden Sorumlu Komite'nin önerisi üzerine Yönetim Kurulu'nca seçilen Bağımsız Denetim Kurulu'nun onaylanması,
15. SPK tarafından yayımlanan Seri: IV, No: 56 Tebliği uyarınca düzenlenen Yönetim Kurulu üyelerinin ve üst düzey yöneticilerin ücretlendirme esasları hakkında Genel Kurul'a bilgi verilmesi,
16. Yönetim ve Denetim Kurulları üyelerine ödenecek ücretlerin görüşülmesi ve karara bağlanması,
17. Yönetim hâkimiyetini elinde bulunduran pay sahiplerinin, Yönetim Kurulu üyelerinin, üst düzey yöneticilerin ve bunların eş ve ikinci dereceye kadar kan ve sıhrî yakınlarının Türk Ticaret Kanunu'nun 334 ve 335. maddelerinde yazılı işlemleri yapabilmelerine izin verilmesi,
18. Şirketimiz tarafından 2011 yılında yapılan bağış ve yardımların Pay Sahipleri'nin bilgilerine sunulması,
19. SPK tarafından yayımlanan Seri: IV, No: 41 Tebliği göz önünde bulundurularak, 2011 yılı içinde ilişkili taraflarla yapılan işlemler hakkında Genel Kurul'a bilgi verilmesi,
20. "Kurumsal Yönetim Komitesi", "Riskin Erken Saptanması Komitesi" ve "Denetimden Sorumlu Komite"nin Çalışma Esasları'ndaki düzenlemeler hakkında Genel Kurul'a bilgi verilmesi,
21. Sermaye Piyasası Kurulu'nun 09/09/2009 tarih ve 28/780 sayılı kararı gereği, Şirket'in 3. kişiler lehine vermiş olduğu teminat, rehin ve ipotekler ve elde etmiş oldukları gelir veya menfaat hususunda Genel Kurul'a bilgi verilmesi,
22. Teklif ve temennilerin görüşülmesi ve kapanış.

## KÂR DAĞITIM

### YÖNETİM KURULU'NUN TEKLİFİ

Şirketimiz Sermaye Piyasası Kurulu'nun Seri: XI No: 29 sayılı Tebliği hükümleri çerçevesinde 01.01.2011-31.12.2011 hesap dönemine ait Konsolide Finansal Tablolara göre 102.341.325,00 TL "Net Dönem Kârı" elde etmiştir. SPK'nın Seri: IV No: 27 sayılı Tebliği hükümleri çerçevesinde, Olağan Genel Kurul'da hissedarlara, Şirket'in yasal kayıtlarından hesaplanan 56.463.887,73 TL net dağıtılabilir kârın, 55.800.000 TL'sinin Dönem Kârı'ndan karşılanmak üzere temettü olarak önerilmesine;

Temettü dağıtım teklifinin Genel Kurul'ca kabulü halinde yasal kayıtlarımız esas alınarak;

- Tam mükellef kurumlar ile Türkiye'de bir işyeri veya daimi temsilci aracılığı ile kâr payı elde eden dar mükellef kurum ortaklarımıza, %5,58 nispetinde ve 1,00 kr nominal değerde bir adet hisse senedinde 0,0558 kr brüt=net nakit temettü ödenmesine;

- Diğer hissedarlarımıza %5,58 nispetinde ve 1,00 kr nominal değerde bir adet hisse senedinde 0,0558 kr brüt, 0,04743 kr net nakit temettü ödenmesine;

ve temettü dağıtım tarihi başlangıcını 28 Mayıs 2012 Pazartesi günü olarak önerilmesine katılanların oybirliği ile karar verilmiştir.

### PETKİM PETROKİMYA HOLDİNG A.Ş. 2011 YILI GENEL KURUL'A SUNULACAK KÂR DAĞITIM TABLOSU (TL)

	SPK'ya göre	Yasal kayıtlara göre
<b>DÖNEM KÂRININ DAĞITIMI</b>		
1) Ödenmiş/Çıkarılmış Sermaye	1.000.000.000	1.000.000.000
2) Toplam Yasal Yedek Akçe (Yasal Kayıtlara Göre)	-	-
Esas sözleşme uyarınca kâr dağıtımında imtiyaz var ise söz konusu imtiyaza ilişkin bilgi		
3) Dönem Kârı	117.795.725,00	95.998.739,20
4) Ödenecek Vergiler (*)	15.454.400,44	1.232.644,70
5) NET DÖNEM KÂRI	102.341.324,56	94.766.094,50
6) Geçmiş Yıllar Zararları	-	35.330.423,20
7) Birinci Tertip Yasal Yedek	2.971.783,57	2.971.783,57
8) NET DAĞITILABİLİR DÖNEM KÂRI	99.369.540,99	56.463.887,73
9) Yıl İçinde Yapılan Bağışlar	312.759,96	-
<b>10) BİRİNCİ TEMETTÜNÜN HESAPLANACAĞI BAĞIŞLAR EKLENMİŞ NET DAĞITILABİLİR DÖNEM KÂRI</b>	<b>99.682.300,95</b>	<b>56.463.887,73</b>
11) Ortaklara Birinci Temettü	50.000.000,00	-
12) İmtiyazlı Hisse Senetleri Sahiplerine	-	-
13) Yönetim Kurulu Üyelerine, Çalışanlara vb. Temettü	-	-
14) İntifa Senedi Sahiplerine Dağıtılan Temettü	-	-
15) Ortaklara İkinci Temettü	5.800.000,00	-
16) İkinci Tertip Yasal Yedek Akçe	580.000,00	-
17) Statü Yedekleri	-	-
18) Özel Yedekler	-	-
<b>19) OLAĞANÜSTÜ YEDEK</b>	<b>42.989.540,99</b>	<b>83.887,73</b>
20) Dağıtılması Öngörülen Diğer Kaynaklar	-	-
- Geçmiş Yıl Kârı	-	-
- Olağanüstü Yedekler	-	-
- Kanun ve Esas Sözleşme Uyarınca Dağıtılabilir Diğer Yedekler	-	-
Hisse Başına Kazanç (Krs)	0,1023	-
Hisse Başına Temettü (Krs) (Brüt)	0,0558	-

### DAĞITILAN KÂR PAYI ORANINA AİT BİLGİ

Grup	Toplam temettü tutarı TL	1 Krş Nominal değerli hisseye isabet eden temettü	
		Tutar Krş	Oran %
<b>A</b>			
Socar & Turcas Petrokimya A.Ş.	6.138.000,00	0,0558	5,58
Özelleştirme İdaresi Başkanlığı	5.759.435,00	0,0558	5,58
Diğer (Halka Açık Olan Kısım)	21.582.564,99	0,0558	5,58
<b>BRÜT B</b>			
Socar & Turcas Petrokimya A.Ş.	22.320.000,00	0,0558	5,58
Özelleştirme İdaresi Başkanlığı	0,00	0,0558	5,58
<b>Toplam:</b>	<b>55.800.000,00</b>		
<b>A</b>			
Socar & Turcas Petrokimya A.Ş.	6.138.000,00	0,05580	5,580
Özelleştirme İdaresi Başkanlığı	4.895.519,75	0,04743	4,743
Diğer (Halka Açık Olan Kısım) (**)	18.345.180,25	0,04743	4,743
<b>NET B</b>			
Socar & Turcas Petrokimya A.Ş.	22.320.000,00	0,05580	5,580
Özelleştirme İdaresi Başkanlığı	0,00	0,04743	4,743
<b>Toplam:</b>	<b>51.698.700,00</b>		

(\*) 6009 Sayılı Kanunla Gelir Vergisi Kanunu'nun geçici 69. maddesine eklenen Yatırım İndirimini kazancın %25 'i ile sınırlayan hüküm, Anayasa Mahkemesi'nin 18.02.2012 tarih ve 28208 sayılı Resmi Gazete'de yayımlanan kararı ile yürürlüğü durdurulmuştur. Ancak Maliye'nin son durum ile ilgili uygulamaları konusunda belirsizlik devam ettiği için, Şirket, yasal kayıtlarında vergi karşılığı hesaplarken Anayasa Mahkemesi'nin kararının uygulanması ile doğacak etkileri 31 Aralık 2011 tarihi itibarıyla hazırlanmış olan konsolide finansal tablolara yansıtılmamıştır.

(\*\*) Net kâr payı hesaplaması yapılırken halka açık payların tamamının tam mükellef gerçek kişilerden oluştuğu varsayılarak %15 stopaj oranı uygulanmıştır. Dağıtım tarihi itibarıyla Merkezi Kayıt Kuruluşu'ndan alınacak bilgiler doğrultusunda stopaj durumu değişebilecektir.

## ESKİ METİN

### ŞİRKETİN AMAÇ VE FAALİYET KONULARI:

**Madde 3-** Şirketin amaç ve faaliyet konuları şunlardır:

- Petrokimya, kimya ve diğer sanayi alanlarında yurtiçi ve yurtdışında fabrikalar, tesisler kurmak ve işletmek,
- Petrokimyasal maddeler, kimya ve diğer maddelerin elde edilmesi için gerekli ham maddeler ve yardımcı maddeler, malzeme ve kimyasal maddeleri yurt içinden ve yurt dışından tedarik ederek işlemek, bu maddeleri üretmek, yurtiçi ve yurtdışı ticaretini yapmak,
- Üretim faaliyetlerinin her aşamasında elde edilecek ürünleri ambalajlamak ve bunun için ambalaj endüstrisi kurmak, atık, yan ürün ve farklı kalitedeki maddeleri değerlendirmek ve/veya satmak, değerlendirme olanağı bulunmayan atık maddelerin ve tehlikeli atıkların yok edilmesi için tesis kurmak, işletmek ve üçüncü şahıslara atık bertaraf hizmeti vermek, her türlü hurdanın satışını yapmak,
- Yukarıda sayılan tüm maddelerin yapım ve üretimini sağlayan yeni işletmeleri, bunlarla ilgili deniz ve karayolu yapılarını kurmak, işletmek ve mevcut işletmeleri genişletmek ve kurulmuş işletmeleri kısmen veya tamamen satın almak ve işletmek,
- Yurt içinde ve yurt dışında faaliyet konusu ile ilgili tesislerin kurulması ve işletilmesi için taahhütlere girmek, yerli yabancı hakiki ve hükmi şahıslarla kendi faaliyet konusu ile ilgili işbirliği ve ortaklık anlaşmaları yapmak kurulmuş olan şirketlere iştirak etmek veya yeni şirketler kurmak,
- Yurt içinde veya yurt dışında depo ve satış yerleri ve bölge teşkilatları kurmak, şubeler ve irtibat büroları açmak, tedarik faaliyetlerinde bulunmak, bu işleri yapacak şirketlere iştirak etmek, kendi mamul ve ürünleri ile ithal ettiği veya satın aldığı mamul ve ürünleri toptan veya perakende satmak ve ihraç etmek,
- İşletmelerin bakım ve onarımlarında, idame, tamamlama, yenileme yatırımları ile genişletme ve yeni işletme yatırımlarında kullanılacak teçhizatın imalatına esas faaliyetlerde bulunmak ve bu maksat için lüzumlu işletmeleri kurmak ve makinelerin kapasitelerini artırmak ve kapasite fazlasını değerlendirmek, gerektiğinde işletmelerin ihtiyacı olan enerjiyi üretmek,
- Yerli ve yabancı firmalarla patent, marka, lisans, know-how, tedarik, mühendislik, inşaat ve montaj ve benzeri anlaşmaları yapmak,

## YENİ METİN

### ŞİRKETİN AMAÇ VE FAALİYET KONULARI:

**Madde 3-** Şirketin amaç ve faaliyet konuları şunlardır:

- Petrokimya, kimya ve diğer sanayi alanlarında yurtiçi ve yurtdışında fabrikalar, tesisler kurmak ve işletmek,
- Petrokimyasal maddeler, kimya ve diğer maddelerin elde edilmesi için gerekli ham maddeler ve yardımcı maddeler, malzeme ve kimyasal maddeleri yurt içinden ve yurt dışından tedarik ederek işlemek, bu maddeleri üretmek, yurtiçi ve yurtdışı ticaretini yapmak,
- Üretim faaliyetlerinin her aşamasında elde edilecek ürünleri ambalajlamak ve bunun için ambalaj endüstrisi kurmak, atık, yan ürün ve farklı kalitedeki maddeleri değerlendirmek ve/veya satmak, değerlendirme olanağı bulunmayan atık maddelerin ve tehlikeli atıkların yok edilmesi için tesis kurmak, işletmek ve üçüncü şahıslara atık bertaraf hizmeti vermek, her türlü hurdanın satışını yapmak,
- Yukarıda sayılan tüm maddelerin yapım ve üretimini sağlayan yeni işletmeleri, bunlarla ilgili deniz ve karayolu yapılarını kurmak, işletmek ve mevcut işletmeleri genişletmek ve kurulmuş işletmeleri kısmen veya tamamen satın almak ve işletmek,
- Yurt içinde ve yurt dışında faaliyet konusu ile ilgili tesislerin kurulması ve işletilmesi için taahhütlere girmek, yerli yabancı hakiki ve hükmi şahıslarla kendi faaliyet konusu ile ilgili işbirliği ve ortaklık anlaşmaları yapmak kurulmuş olan şirketlere iştirak etmek veya yeni şirketler kurmak,
- Yurt içinde veya yurt dışında depo ve satış yerleri ve bölge teşkilatları kurmak, şubeler ve irtibat büroları açmak, tedarik faaliyetlerinde bulunmak, bu işleri yapacak şirketlere iştirak etmek, kendi mamul ve ürünleri ile ithal ettiği veya satın aldığı mamul ve ürünleri toptan veya perakende satmak ve ihraç etmek,
- İşletmelerin bakım ve onarımlarında, idame, tamamlama, yenileme yatırımları ile genişletme ve yeni işletme yatırımlarında kullanılacak teçhizatın imalatına esas faaliyetlerde bulunmak ve bu maksat için lüzumlu işletmeleri kurmak ve makinelerin kapasitelerini artırmak ve kapasite fazlasını değerlendirmek, gerektiğinde işletmelerin ihtiyacı olan enerjiyi üretmek,
- Yerli ve yabancı firmalarla patent, marka, lisans, know-how, tedarik, mühendislik, inşaat ve montaj ve benzeri anlaşmaları yapmak,



## ESKİ METİN

- ğ)** Faaliyet konularına giren alanlarda eğitim, araştırma ve geliştirme çalışmaları yapmak ve yaptırmak, üçüncü şahıs ve kuruluşlara laboratuvar analiz hizmetleri vermek,
- h)** Nakliye hizmetleri yaptırmak, taşımada özellik ve zorunluluk gösteren hallerde nakliye hizmetleri yapmak,
- ı)** Faaliyet alanı ile ilgili ihtiyacını karşılamak üzere menkul ve gayrimenkul mallar iktisap etmek, gerektiğinde kendisinin ya da başkalarının gayrimenkulü üzerinde aynı hakları tesis etmek ve ref etmek, menkul gayrimenkulleri tasarruf etmek, kiralamak, kiraya vermek, leh ve aleyhine intifa ve irtifak hakları, gayrimenkul mükellefiyeti ve sair haklar tesis etmek, gerektiğinde gayrimenkul ve menkul malları satmak,
- ii)** Özel haller kapsamında Sermaye Piyasası Kurulu'nca aranacak gerekli açıklamaların yapılması kaydıyla, kendisinin veya sermayesine katıldığı şirketlerin borçlarını teminen kefalet, garanti, ipotek ve rehin vermek ve alacaklarını teminen kefalet, garanti, ipotek ve rehin almak, rehinleri fek ve tadil etmek,
- j)** İlgili sanayi dalında ithalat ve ihracat yolu ile yapılan ticarete bu sanayii ilgilendiren bütün kesimler ile ilişki sağlamak, sanayi, mühendislik ve müşavirlik dallarında iştirakte bulunmak, ihale ve taahhütlere girmek,
- k)** Faaliyet alanına giren konularda yurtiçinde ve yurtdışında mühendislik hizmetleri yapmak ve sağlamak,
- l)** Amaçlarını gerçekleştirmek için yurtiçi ve yurtdışı kaynaklardan borç almak,
- m)** Konusu ile ilgili olarak, Sermaye Piyasası Kanunu Md. 15/ son hükmü saklı kalmak koşuluyla, ortaklıklar kurmak ve kurulu bulunanları satın almak ve/veya bunlarla birleşmek, kurulacak olanlara iştirak etmek,
- n)** Elektrik piyasasına ilişkin 4628 sayılı Kanun ve ilgili mevzuatına uygun olarak, esas itibarıyla kendi elektrik ve ısı enerjisi ihtiyacını karşılamak üzere otoprodüktör lisansı çerçevesinde üretim tesisi kurmak, elektrik ve ısı enerjisi üretmek, üretim fazlası olması halinde söz konusu mevzuat çerçevesinde, üretilen elektrik ve ısı enerjisi ve/veya kapasiteyi lisans sahibi diğer tüzel kişilere ve serbest tüketicilere satmak ve ticari olmamak kaydıyla elektrik üretim tesisiyle ilgili tüm teçhizat ve yakıtın temin edilebilmesine ilişkin faaliyette bulunmak.
- o)** Mevzuat çerçevesinde doğal gazın toptan ve perakende yurt dışından ithali veya yurtiçinden alımı, ithal edilen ve alınan doğal gazın kullanımı, depolanmasına ilişkin faaliyetlerde bulunmak.

## YENİ METİN

- ğ)** Faaliyet konularına giren alanlarda eğitim, araştırma ve geliştirme çalışmaları yapmak ve yaptırmak, üçüncü şahıs ve kuruluşlara laboratuvar analiz hizmetleri vermek,
- h)** Nakliye hizmetleri yaptırmak, taşımada özellik ve zorunluluk gösteren hallerde nakliye hizmetleri yapmak,
- ı)** Faaliyet alanı ile ilgili ihtiyacını karşılamak üzere menkul ve gayrimenkul mallar iktisap etmek, gerektiğinde kendisinin ya da başkalarının gayrimenkulü üzerinde aynı hakları tesis etmek ve ref etmek, menkul gayrimenkulleri tasarruf etmek, kiralamak, kiraya vermek, leh ve aleyhine intifa ve irtifak hakları, gayrimenkul mükellefiyeti ve sair haklar tesis etmek, gerektiğinde gayrimenkul ve menkul malları satmak,
- ii)** Özel haller kapsamında Sermaye Piyasası Kurulu'nca aranacak gerekli açıklamaların yapılması kaydıyla, kendisinin veya sermayesine katıldığı şirketlerin borçlarını teminen kefalet, garanti, ipotek ve rehin vermek ve alacaklarını teminen kefalet, garanti, ipotek ve rehin almak, rehinleri fek ve tadil etmek,
- j)** İlgili sanayi dalında ithalat ve ihracat yolu ile yapılan ticarete bu sanayii ilgilendiren bütün kesimler ile ilişki sağlamak, sanayi, mühendislik ve müşavirlik dallarında iştirakte bulunmak, ihale ve taahhütlere girmek,
- k)** Faaliyet alanına giren konularda yurtiçinde ve yurtdışında mühendislik hizmetleri yapmak ve sağlamak,
- l)** Amaçlarını gerçekleştirmek için yurtiçi ve yurtdışı kaynaklardan borç almak,
- m)** Konusu ile ilgili olarak, Sermaye Piyasası Kanunu Md. 15/ son hükmü saklı kalmak koşuluyla, ortaklıklar kurmak ve kurulu bulunanları satın almak ve/veya bunlarla birleşmek, kurulacak olanlara iştirak etmek,
- n)** Elektrik piyasasına ilişkin 4628 sayılı Kanun ve ilgili mevzuatına uygun olarak, esas itibarıyla kendi elektrik ve ısı enerjisi ihtiyacını karşılamak üzere otoprodüktör lisansı çerçevesinde üretim tesisi kurmak, elektrik ve ısı enerjisi üretmek, üretim fazlası olması halinde söz konusu mevzuat çerçevesinde, üretilen elektrik ve ısı enerjisi ve/veya kapasiteyi lisans sahibi diğer tüzel kişilere ve serbest tüketicilere satmak ve ticari olmamak kaydıyla elektrik üretim tesisiyle ilgili tüm teçhizat ve yakıtın temin edilebilmesine ilişkin faaliyette bulunmak.
- o)** Mevzuat çerçevesinde doğal gazın toptan ve perakende yurt dışından ithali veya yurtiçinden alımı, ithal edilen ve alınan doğal gazın kullanımı, depolanmasına ilişkin faaliyetlerde bulunmak.

## ESKİ METİN

ö) Kılavuzluk ve Römorkörcülük faaliyetinde bulunmak, liman, kruvaziyer liman, yolcu terminali, iskele, rıhtım, barınak, yanaşma yeri, akaryakıt/sıvılaştırılmış petrol gazı boru hattı ve şamandıra sistemleri ve benzeri kıyı tesislerinde işletme/liman işletme faaliyetlerinde bulunmak ve limanlık hizmetleri vermek, bu hizmetlerin gerektiğinde kiralama veya başka yöntemlerle 3. şahıslarca da verilmesini sağlamak ve gerekli deniz araçlarını satın almak, inşa ettirmek ve kiralamak, satmak, gerekli hallerde bu konuda yerli ve yabancı ortaklıklar kurmak, antrepo işletmek ve antrepo hizmetleri vermek.

p) Sosyal amaçlı kurulmuş olan vakıflar, dernekler ile eğitim-öğretim kurumları ve sair kişi, kurum ve kuruluşlara Sermaye Piyasası Kurulu tarafından belirlenen esaslar dâhilinde yardım ve bağışta bulunmak.

Şirket tarafından; Şirket ana sözleşmesinin 3. maddesinin p bendinde belirtilen, herhangi bir yardım veya bağışın verilmesi Şirket Yönetim Kurulunun önceden onayını gerektirmektedir. Esas sözleşme değişikliklerinde Sermaye Piyasası Kurulu'ndan uygun görüş ve Sanayi ve Ticaret Bakanlığı'ndan izin alınması gerekmektedir. Ayrıca, Şirketin Enerji Piyasası Düzenleme Kurulu'ndan lisans alması ve alınan lisans ile ilgili mevzuatın gerektirmesi halinde, ikametgâh adresi dışındaki ana sözleşme değişikliklerinde Enerji Piyasası Düzenleme Kurulundan da onay alınır.

## SERMAYEYİ TEMSİL EDEN PAYLAR:

**Madde 8-** Şirket payları A, B ve C grubu olmak üzere üç gruba ayrılmış ve aşağıda gösterildiği biçimde ortaklar arasında sermayeleri oranında paylaştırılmıştır.

HISSE GRUBU	HİSSEDAR ADI	HISSE TÜRÜ	TOPLAM HISSE ADEDİ	HİSSELERİN DEĞERİ (TL)
A	Socar & Turcas Petrokimya A.Ş.	Nama	11.000.000.000	110.000.000,00
B	Socar & Turcas Petrokimya A.Ş.	Nama	40.000.000.000	400.000.000,00
A	DİĞER	Nama	38.678.431.890	386.784.318,90
A	ÖİB	Nama	10.321.568.109	103.215.681,09
C	ÖİB	Nama	1	0,01
TOPLAM			100.000.000.000	1.000.000.000,00

## YENİ METİN

ö) Kılavuzluk, römorkörcülük ve **palamar** faaliyetinde bulunmak, liman, kruvaziyer liman, yolcu terminali, iskele, rıhtım, barınak, yanaşma yeri, akaryakıt/sıvılaştırılmış petrol gazı boru hattı ve şamandıra sistemleri ve benzeri kıyı tesislerinde işletme/liman işletme faaliyetlerinde bulunmak, limanlık, **acenta**, **kumanyacılık**, **bunkering** hizmetleri vermek, bu hizmetlerin gerektiğinde kiralama veya başka yöntemlerle 3. şahıslarca da verilmesini sağlamak ve gerekli deniz araçlarını satın almak, inşa ettirmek ve kiralamak, satmak, gerekli hallerde bu konuda yerli ve yabancı ortaklıklar kurmak, antrepo işletmek ve antrepo hizmetleri vermek.

p) Sosyal amaçlı kurulmuş olan vakıflar, dernekler ile eğitim-öğretim kurumları ve sair kişi, kurum ve kuruluşlara Sermaye Piyasası Kurulu tarafından belirlenen esaslar dâhilinde yardım ve bağışta bulunmak.

Şirket tarafından; Şirket ana sözleşmesinin 3. maddesinin p bendinde belirtilen, herhangi bir yardım veya bağışın verilmesi Şirket Yönetim Kurulunun önceden onayını gerektirmektedir. Esas sözleşme değişikliklerinde Sermaye Piyasası Kurulu'ndan uygun görüş ve **T.C. Gümrük** ve Ticaret Bakanlığı'ndan izin alınması gerekmektedir. Ayrıca, Şirketin Enerji Piyasası Düzenleme Kurulu'ndan lisans alması ve alınan lisans ile ilgili mevzuatın gerektirmesi halinde, ikametgâh adresi dışındaki ana sözleşme değişikliklerinde Enerji Piyasası Düzenleme Kurulundan da onay alınır.

## SERMAYEYİ TEMSİL EDEN PAYLAR:

**Madde 8-** Şirket payları A, B ve C grubu olmak üzere üç gruba ayrılmış ve aşağıda gösterildiği biçimde ortaklar arasında sermayeleri oranında paylaştırılmıştır.

HISSE GRUBU	HİSSEDAR ADI	HISSE TÜRÜ	TOPLAM HISSE ADEDİ	HİSSELERİN DEĞERİ (TL)
A	Socar & Turkey Petrokimya A.Ş.	Nama	11.000.000.000	110.000.000,00
B	Socar & Turkey Petrokimya A.Ş.	Nama	40.000.000.000	400.000.000,00
A	DİĞER	Nama	38.678.431.890	386.784.318,90
A	ÖİB	Nama	10.321.568.109	103.215.681,09
C	ÖİB	Nama	1	0,01
TOPLAM			100.000.000.000	1.000.000.000,00

## ESKİ METİN

C grubu pay Başkanlık Özelleştirme İdaresi Başkanlığı'na aittir. C grubu paya işbu Ana Sözleşme ile tanınan imtiyazlar, Başkanlık Özelleştirme İdaresi Başkanlığı C grubu paya sahip olduğu sürece devam eder. C grubu payın A grubuna dönüşmesi ile C grubuna işbu Ana Sözleşmenin 11. maddesi ile tanınan "Yönetim Kuruluna aday gösterme hakkı" da A grubu payları elinde bulunduran pay sahiplerine geçer.

15. maddenin son fıkrası gereğince C grubu paya tanınan hakların kaldırılmasına karar verilmesi halinde pay A grubu paya dönüşecektir. Bu durumda C Grubuna ait Yönetim Kurulu üyeliğine aday gösterme hakkı A Grubuna geçecektir.

### YÖNETİM KURULU:

**Madde 11-** Şirketin yönetimi ve dışarıya karşı temsili Yönetim Kuruluna aittir. Yönetim Kurulu kanunen Genel Kurulun bizzat yapmaya mecbur bulunduğu işler dışında kalan her türlü işi yapmaya yetkilidir. Yönetim Kurulu, Genel Kurul tarafından seçilen 7 üyeden oluşur. Genel Kurul Yönetim Kurulu'nu teşekkül ettirenken, A grubu hissedarların kendi aralarında yaptıkları seçimde en çok oy alan 3 adayı, B grubu hissedarların kendi aralarında yaptıkları seçimde en çok oy alan 3 adayı ve C grubu hissedarın göstereceği 1 adayı seçmek zorundadır. A grubu hissedarların Yönetim Kurulu'na aday belirlemelerinde aşağıdaki esaslar uygulanır:

- a)** A grubu hisselerin halka açıklık oranının toplam sermayenin %20 (%20 ve üzeri) olması durumunda A grubuna tanınan 3 Yönetim Kurulu üye adayından birini belirleme hakkı A grubu hissedarlara, 2 üyeliği gene B grubu hissedarlara aittir.
- b)** A grubu hisselerin halka açıklık oranının toplam sermayenin %40 (%40 ve üzeri) olması durumunda A grubuna tanınan 3 Yönetim Kurulu üye adayından ikisini belirleme hakkı A grubu hissedarlara, 1 üyeliği gene B grubu hissedarlara aittir.
- c)** A grubu hisselerin halka açıklık miktarı toplam sermayenin % 55 ve üzeri olması durumunda 3 üyenin tamamı da A grubu tarafından yukarıda belirtilen usulle seçilip gösterilecek adaylar arasından seçilir.

## YENİ METİN

C grubu pay Başkanlık Özelleştirme İdaresi Başkanlığı'na aittir. C grubu paya işbu Ana Sözleşme ile tanınan imtiyazlar, Başkanlık Özelleştirme İdaresi Başkanlığı C grubu paya sahip olduğu sürece devam eder. C grubu payın A grubuna dönüşmesi ile C grubuna işbu Ana Sözleşmenin 11. maddesi ile tanınan "Yönetim Kuruluna aday gösterme hakkı" da A grubu payları elinde bulunduran pay sahiplerine geçer.

15. maddenin son fıkrası gereğince C grubu paya tanınan hakların kaldırılmasına karar verilmesi halinde pay A grubu paya dönüşecektir. Bu durumda C Grubuna ait Yönetim Kurulu üyeliğine aday gösterme hakkı A Grubuna geçecektir.

### YÖNETİM KURULU:

**Madde 11-** Şirketin yönetimi ve dışarıya karşı temsili Yönetim Kuruluna aittir. Yönetim Kurulu kanunen Genel Kurulun bizzat yapmaya mecbur bulunduğu işler dışında kalan her türlü işi yapmaya yetkilidir. Yönetim Kurulu, Genel Kurul tarafından seçilen **9 (dokuz)** üyeden oluşur. Genel Kurul Yönetim Kurulu'nu teşekkül ettirenken, A grubu hissedarların kendi aralarında yaptıkları seçimde en çok oy alan **4 (dört)** adayı, B grubu hissedarların kendi aralarında yaptıkları seçimde en çok oy alan **4 (dört)** adayı ve C grubu hissedarın göstereceği **1 (bir)** adayı seçmek zorundadır. A grubu hissedarların Yönetim Kurulu'na aday belirlemelerinde aşağıdaki esaslar uygulanır:

- a)** A grubu hisselerin halka açıklık oranının toplam sermayenin %20 (%20 ve üzeri) olması durumunda A grubuna tanınan **4 (dört)** Yönetim Kurulu üye adayından **ikisini** belirleme hakkı A grubu hissedarlara, 2 **(iki)** üyeliği gene B grubu hissedarlara aittir.
- b)** A grubu hisselerin halka açıklık oranının toplam sermayenin %40 (%40 ve üzeri) olması durumunda A grubuna tanınan **4 (dört)** Yönetim Kurulu üye adayından **üçünü** belirleme hakkı A grubu hissedarlara, 1 **(bir)** üyeliği gene B grubu hissedarlara aittir.
- c)** A grubu hisselerin halka açıklık miktarı toplam sermayenin % 55 ve üzeri olması durumunda **4 (dört)** üyenin tamamı da A grubu tarafından yukarıda belirtilen usulle seçilip gösterilecek adaylar arasından seçilir.

## ESKİ METİN

ç) A grubu hisseleri ellerinde bulunduran hissedarların Yönetim Kuruluna aday gösterebilmeleri, Yönetim Kurulu üyeliğine seçim yapılan Genel Kurul toplantısında toplam sermayedeki A Grubu hisselerinin en az %1'i oranında temsil edilmelerine bağlıdır. A grubu hisseleri ellerinde bulunduran hissedarlar Yönetim Kurulu üyeliğine gösterecekleri adayları kendi aralarında yapacakları toplantıda belirleyeceklerdir. A grubu hisseleri ellerinde bulunduran hissedarların Genel Kurul toplantısında %1 oranında temsil edilmemeleri halinde bu hissedarlara ait Yönetim Kuruluna aday belirleme hakkı, B grubu hissedarlar tarafından kullanılacaktır. Gösterilen adaylar arasından Yönetim Kurulu, Genel Kurul tarafından seçilecektir.

d) Yönetim Kurulu'nun bir üyeliğinin ölüm, istifa veya üyeliğin düşmesi gibi nedenlerle boşalması halinde boşalan üyelik Yönetim Kurulu'nun Türk Ticaret Kanunu madde 315 uyarınca yapacağı seçimle doldurulur. Seçilen Yönetim Kurulu üyesi ilk toplanacak Genel Kurulun onayına sunulur. Söz konusu kişi, üyeliği Genel Kurul tarafından onaylanmak koşuluyla yerine seçildiği kişinin süresini tamamlar. Yönetim Kurulu, A grubu hisseleri temsilen seçilmiş bir üyeliğin boşalması halinde, gene A grubu hisseleri temsilen Yönetim Kurulu'nda bulunan üyelerin göstereceği adaylar arasından; B grubu hisseleri temsilen seçilmiş bir üyeliğin boşalması halinde gene B grubu hisseleri temsilen Yönetim Kurulu'nda bulunan üyelerin göstereceği adaylar arasından yapacağı seçimle boşalan üyeliği doldurur. Ancak A grubunun Yönetim Kurulu'nda 1 üye ile temsil edildiği durumda bu üyelik boşalırsa C grubunca gösterilecek adaylar arasından seçim yapılır. C grubunca seçilen üyeliğin yukarıda sayılan nedenlerle boşalması halinde, boşalan üyelik C grubu hissedarın gösterdiği aday veya adaylar arasından Yönetim Kurulu'nca seçim yapılarak doldurulur.

e) Şirkette hissesi olan belli bir tüzel kişiyi temsil eden bir Yönetim Kurulu üyesinin o tüzel kişi ile ilişkisinin kalmadığı bildirildiği veya Şirkette hissesi olan belli bir tüzel kişi hisselerini bir üçüncü kişiye devrettiği veya Şirkette hissesi bulunan bir yönetim kurulu üyesi hisselerini bir üçüncü kişiye devrettiği takdirde o kişi Yönetim Kurulu üyeliğinden istifa etmiş sayılır ve boşalan üyeliğe aday gösterme hususunda bu maddenin d bendindeki hükümler uygulanır.

## YENİ METİN

ç) A grubu hisseleri ellerinde bulunduran hissedarların Yönetim Kuruluna aday gösterebilmeleri, Yönetim Kurulu üyeliğine seçim yapılan Genel Kurul toplantısında toplam sermayedeki A Grubu hisselerinin en az %1'i oranında temsil edilmelerine bağlıdır. A grubu hisseleri ellerinde bulunduran hissedarlar Yönetim Kurulu üyeliğine gösterecekleri adayları kendi aralarında yapacakları toplantıda belirleyeceklerdir. A grubu hisseleri ellerinde bulunduran hissedarların Genel Kurul toplantısında %1 oranında temsil edilmemeleri halinde bu hissedarlara ait Yönetim Kuruluna aday belirleme hakkı, B grubu hissedarlar tarafından kullanılacaktır. Gösterilen adaylar arasından Yönetim Kurulu, Genel Kurul tarafından seçilecektir.

**d) Yönetim Kurulunda görev alacak bağımsız yönetim kurulu üyelerinin sayısı Sermaye Piyasası Kurulu'nun kurumsal yönetime ilişkin düzenlemelerine göre tespit edilir. Bağımsız yönetim kurulu üyeleri pay sahiplerinin göstereceği adaylar arasından işbu esas sözleşmede ve Sermaye Piyasası Kurulu'nun kurumsal yönetime ilişkin düzenlemelerinde belirtilen usullere ve esaslara uygun olarak seçilir.**

e) Yönetim Kurulu'nun bir üyeliğinin ölüm, istifa veya üyeliğin düşmesi gibi nedenlerle boşalması halinde boşalan üyelik Yönetim Kurulu'nun Türk Ticaret Kanunu madde 315 uyarınca yapacağı seçimle doldurulur. Seçilen Yönetim Kurulu üyesi ilk toplanacak Genel Kurulun onayına sunulur. Söz konusu kişi, üyeliği Genel Kurul tarafından onaylanmak koşuluyla yerine seçildiği kişinin süresini tamamlar. Yönetim Kurulu, A grubu **hissedarlarca belirlenerek** seçilmiş bir **Yönetim Kurulu** üyeliğinin boşalması halinde, gene A grubu **hissedarlarca belirlenerek seçilmiş Yönetim Kurulu üyelerinin** göstereceği adaylar arasından; B grubu **hissedarlarca belirlenerek** seçilmiş bir **Yönetim Kurulu** üyeliğinin boşalması halinde gene B grubu **hissedarlarca belirlenerek seçilmiş Yönetim Kurulu üyelerinin** göstereceği adaylar arasından yapacağı seçimle boşalan üyeliği doldurur. Ancak A grubu **hissedarlarca belirlenerek seçilmiş Yönetim Kurulu üye sayısının 1 (bir) olduğu hallerde** bu üyelik boşalırsa C grubunca gösterilecek adaylar arasından seçim yapılır.

## ESKİ METİN

### YÖNETİM KURULU ÜYELERİNİN NİTELİK VE SEÇİLME ŞARTLARI:

**Madde 12-** Yönetim Kurulu Üyeleri; Şirkette pay sahibi olan, tercihen üniversite mezunu, şirketin faaliyet gösterdiği alanlarda teknik bilgi ve/veya genel finansal ve hukuk bilgisi ve yönetsel deneyime sahip, hacir altına alınmamış ve yüz kızartıcı suçlardan mahkûm olmamış, yönetim kurulu toplantılarının tamamına katılma imkân ve kararlılığındaki kişilerden seçilir. Pay sahibi olan hükmi bir şahıs idare meclisi âzası olamaz; fakat bu hükmi şahsın temsilcisi olan hakiki şahıslar idare meclisi âzası olarak seçilebilirler.

Yönetim Kurulu üyeleri kural olarak Şirket ile iş yapamaz ve rekabete giremez; aksi Şirket sermayesinin en az %50'sinin temsil edildiği Genel Kurul Toplantısında hazır bulunan pay sahiplerinin ¾'ünün olumlu oyu ile alınacak kararlar mümkündür. Yönetim Kurulu üyeleri kendilerinin alakalı oldukları veya kendilerinin,

Yönetim Kurulu üyesi olmayan eş ve üçüncü dereceye kadar kan ve sıhrî hısımlarının menfaatini ilgilendiren hususların görüşülmesinde bulunamazlar. Böyle bir iş görüşülecek olursa alakasını Kurul'a bildirmek ve bunu tutanağa yazdırmak görevindedirler.

### YÖNETİM KURULU ÜYELERİNİN GÖREV SÜRELERİ:

**Madde 13-** Yönetim Kurulu üyelerinin görev süresi 2 (iki) yıldır. Genel Kurul, Yönetim Kurulu üyelerini görev süreleri dolmadan görevden alabilir. Görev süreleri dolan Yönetim Kurulu üyeleri yeniden seçilebilir.

## YENİ METİN

C grubunca seçilen üyeliğin yukarıda sayılan nedenlerle boşalması halinde, boşalan üyelik C grubu hissedarın gösterdiği aday veya adaylar arasından Yönetim Kurulu'nca seçim yapılarak doldurulur. **Bağımsız yönetim kurulu üyeliğinin boşaldığı hallerde, Sermaye Piyasası Kurulu'nun kurumsal yönetime ilişkin düzenlemelerine uyulur.**

f) Şirkette hissesi olan belli bir tüzel kişiyi temsil eden bir Yönetim Kurulu üyesinin o tüzel kişi ile ilişkisinin kalmadığı, bildirildiği veya Şirkette hissesi olan belli bir tüzel kişi hisselerini bir üçüncü kişiye devrettiği veya Şirkette hissesi bulunan bir yönetim kurulu üyesi hisselerini bir üçüncü kişiye devrettiği takdirde o kişi Yönetim Kurulu üyeliğinden istifa etmiş sayılır ve boşalan üyeliğe aday gösterme hususunda bu maddenin e bendindeki hükümler uygulanır.

### YÖNETİM KURULU ÜYELERİNİN NİTELİK VE SEÇİLME ŞARTLARI:

**Madde 12-** Yönetim Kurulu Üyeleri; Şirkette pay sahibi olan, tercihen üniversite mezunu, şirketin faaliyet gösterdiği alanlarda teknik bilgi ve/veya genel finansal ve hukuk bilgisi ve yönetsel deneyime sahip, hacir altına alınmamış ve yüz kızartıcı suçlardan mahkûm olmamış, yönetim kurulu toplantılarının tamamına katılma imkân ve kararlılığındaki kişilerden seçilir. **Bağımsız Yönetim Kurulu üyeleri Sermaye Piyasası Kurulu'nun kurumsal yönetime ilişkin düzenlemelerinde belirtilen nitelikleri taşıyan kişiler arasından seçilir. Bu niteliklerin bir kısmını sağlamayan kişiler Sermaye Piyasası Mevzuatı'nın izin verdiği hallerde bu mevzuatın öngördüğü esas ve usullere uygun olarak bağımsız yönetim kurulu üyesi olarak seçilebilirler.**

Pay sahibi olan hükmi bir şahıs idare meclisi âzası olamaz; fakat, bu hükmi şahsın temsilcisi olan hakiki şahıslar idare meclisi âzası olarak seçilebilirler.

**Yönetim kurulu üyeleri, Şirketin yönetim hâkimiyetini elinde bulunduran pay sahipleri, üst düzey yöneticiler ile bu şahısların eş ve ikinci dereceye kadar kan ve sıhrî yakınlarının Şirket ile iş yapması ve rekabete girmesi Türk Ticaret Kanunu'na ve Sermaye Piyasası Kurulu'nun kurumsal yönetime ilişkin düzenlemelerine tabidir.**

Yönetim Kurulu üyeleri kendilerinin alakalı oldukları veya kendilerinin, Yönetim Kurulu üyesi olmayan eş ve üçüncü dereceye kadar kan ve sıhrî hısımlarının menfaatini ilgilendiren hususların görüşülmesinde bulunamazlar. Böyle bir iş görüşülecek olursa alakasını Kurul'a bildirmek ve bunu tutanağa yazdırmak görevindedirler.

### YÖNETİM KURULU ÜYELERİNİN GÖREV SÜRELERİ:

**Madde 13-** Yönetim Kurulu üyeleri **en fazla 3 (üç) yıl için seçilir.** Genel Kurul, Yönetim Kurulu üyelerini görev süreleri dolmadan görevden alabilir. Görev süreleri dolan Yönetim Kurulu üyeleri yeniden seçilebilir.

## ESKİ METİN

### YÖNETİM KURULU TOPLANTILARI:

**Madde 15-** Yönetim Kurulu şirketin işleri gerektirdikçe şirket merkezinde veya uygun görülen yerde toplanır. Ancak, yılda en az altı toplantı yapılması zorunludur. Yönetim Kurulu, en az dört üyenin katılımı ile toplanır. Yönetim Kurulu, kararlarını dört üyenin olumlu oyu ile alır. Yönetim Kurulu'nca izinli sayılmaksızın veya haklı bir sebebe dayanmaksızın arka arkaya dört toplantıya katılmayan üye istifa etmiş sayılır. Üyelerden biri toplantı yapılması isteğinde bulunmadıkça Yönetim Kurulu Kararları, içlerinden birinin belli bir konuya ilişkin yaptığı öneriye hepsinin yazılı olumlu görüşlerinin alınması suretiyle de verilebilir. Yönetim Kurulu her yıl Genel Kurul toplantısı sonrası komitelerin oluşturulmasına yönelik kararları alır. Yönetim Kurulu Kararları'nın geçerliliği yazılıp imza edilmiş olmasına bağlıdır. Belli bir konuda karar nisabının oluşturulmaması önerinin reddedilmiş olduğu anlamına gelir. Aşağıdaki konularda Yönetim Kurulu'nun alacağı kararların geçerliliği C grubundan seçilen Yönetim Kurulu üyesinin olumlu oy kullanmasına bağlıdır;

- C grubu paya tanınan imtiyazları etkileyecek ana sözleşme değişiklikleri,
- Nama yazılı payların devrinin pay defterine işlenmesi,
- İşbu Ana Sözleşmenin 31'inci maddesinde yer alan yetkiyetnamenin şeklinin belirlenmesi,
- Şirketin sahibi olduğu herhangi bir fabrikanın kapasitesinde en az %10'luk bir azaltımı öngören kararlar,
- Şirketin yeni bir şirket veya ortaklık kurması, satın alması, kurulu bulunanlara ortak olması ve/veya bunlarla birleşmesi, bölünmesi, nevi değişikliği, feshi ve tasfiyesi.

Yönetim Kurulu toplantılarına davet, toplantı gününden en az üç gün evvel yapılır.

C grubu payların imtiyazları, ancak Özelleştirme Yüksek Kurulu veya o tarihteki yetkili mercii kararı üzerine usulüne uygun esas sözleşme değişikliği ile kısıtlanabilir veya kaldırılabilir.

### TOPLANTIYA DAVET VE YETER SAYI:

**Madde 30-** Genel Kurul'un toplantıya çağırılmasına ait ilanlar, Türk Ticaret Kanununun 368'inci maddesi ve SPK tebliğlerine uygun olarak, ilan ve toplantı günleri hariç olmak üzere iki hafta evvel, Türkiye Ticaret Sicil Gazetesi ile en az bir yerel ve/veya ulusal gazetede ve şirketin internet sitesinde toplantı günü, saati ve yeri belirtilmek suretiyle yapılır. Borsada işlem gören şirket paylarını elinde bulunduran hissedarlara taahhütlü mektup göndermek suretiyle toplantı günü bildirme yükümlülüğü yoktur. İlan toplantı gündeminin eklenmesi zorunludur.

## YENİ METİN

### YÖNETİM KURULU TOPLANTILARI:

**Madde 15-** Yönetim Kurulu şirketin işleri gerektirdikçe şirket merkezinde veya uygun görülen yerde toplanır. Ancak, yılda en az 6 (altı) toplantı yapılması zorunludur. Yönetim Kurulu, en az 5 (beş) üyenin katılımı ile toplanır. Yönetim Kurulu, kararlarını beş üyenin olumlu oyu ile alır. Yönetim Kurulu'nca izinli sayılmaksızın veya haklı bir sebebe dayanmaksızın arka arkaya dört toplantıya katılmayan üye istifa etmiş sayılır. Üyelerden biri toplantı yapılması isteğinde bulunmadıkça Yönetim Kurulu Kararları, içlerinden birinin belli bir konuya ilişkin yaptığı öneriye hepsinin yazılı olumlu görüşlerinin alınması suretiyle de verilebilir. Yönetim Kurulu her yıl Genel Kurul toplantısı sonrası komitelerin oluşturulmasına yönelik kararları alır. Yönetim Kurulu Kararları'nın geçerliliği yazılıp imza edilmiş olmasına bağlıdır. Belli bir konuda karar nisabının oluşturulmaması önerinin reddedilmiş olduğu anlamına gelir. Aşağıdaki konularda Yönetim Kurulu'nun alacağı kararların geçerliliği C grubundan seçilen Yönetim Kurulu üyesinin olumlu oy kullanmasına bağlıdır;

- C grubu paya tanınan imtiyazları etkileyecek ana sözleşme değişiklikleri,
- Nama yazılı payların devrinin pay defterine işlenmesi,
- İşbu Ana Sözleşmenin 31'inci maddesinde yer alan yetkiyetnamenin şeklinin belirlenmesi,
- Şirketin sahibi olduğu herhangi bir fabrikanın kapasitesinde en az %10'luk bir azaltımı öngören kararlar,
- Şirketin yeni bir şirket veya ortaklık kurması, satın alması, kurulu bulunanlara ortak olması ve/veya bunlarla birleşmesi, bölünmesi, nevi değişikliği, feshi ve tasfiyesi.

**Önemli nitelikte sayılan işlemlerde ve şirketin her türlü ilişkili taraf ve üçüncü kişiler lehine teminat, rehin ve ipotek verilmesine ilişkin işlemlerde Sermaye Piyasası Kurulu'nun uygulanması zorunlu tutulan Kurumsal Yönetim İlkeleri'ne ilişkin düzenlemelerine uyulur.** Yönetim Kurulu toplantılarına davet, toplantı gününden en az üç gün evvel yapılır.

C grubu payların imtiyazları, ancak Özelleştirme Yüksek Kurulu veya o tarihteki yetkili mercii kararı üzerine usulüne uygun esas sözleşme değişikliği ile kısıtlanabilir veya kaldırılabilir.

### TOPLANTIYA DAVET VE YETER SAYI:

**Madde 30-** Genel Kurul'un toplantıya çağırılmasına ait ilanlar, Türk Ticaret Kanununun 368'inci maddesi ve **Sermaye Piyasası Kurulu'nun kurumsal yönetime ilişkin düzenlemelerine** uygun olarak, ilan ve toplantı günleri hariç olmak üzere **en az üç hafta öncesinden**, Türkiye Ticaret Sicil Gazetesi ile en az bir yerel ve/veya ulusal gazetede ve şirketin internet sitesinde toplantı günü, saati ve yeri belirtilmek suretiyle yapılır. Borsada işlem gören şirket paylarını elinde bulunduran hissedarlara taahhütlü mektup göndermek suretiyle toplantı günü bildirme yükümlülüğü yoktur. İlan toplantı gündeminin eklenmesi zorunludur. **Şirketin internet sitesinde, Sermaye Piyasası Kanunu ve ilgili mevzuat hükümleri uyarınca genel kurul toplantı ilanı ile birlikte pay sahiplerine duyurulması gereken hususlar ile yapılması gereken diğer bildirim ve açıklamalar da ilan edilir.**

## ESKİ METİN

Genel Kurul, Türk Ticaret Kanununda ve işbu Ana Sözleşmede daha yüksek bir nisabı gerektiren haller hariç, şirket sermayesinin en az yarısını temsil eden hissedarların katılımıyla toplanır ve kararlar mevcut oyların çoğunluğu ile alınır.

Şirket imtiyazlı hissedarlar Genel Kurullarında da aynı nisaplar geçerlidir.

İlk toplantıda, yukarıda belirtilen toplantı nisabı hâsıl olmadığı takdirde, Genel Kurul tekrar toplantıya davet edilir ve ikinci toplantıda hazır bulunan hissedarların temsil ettikleri sermayenin miktarına bakılmaz ve kararlar mevcut oyların çoğunluğu ile alınır. 15'inci maddede yer alan C grubunu temsil eden Yönetim Kurulu üyesinin onayına tabi kararların Genel Kurul kararını gerektirmesi durumunda, söz konusu kararların alınabilmesi C grubu hissedarın olumlu oyuna bağlıdır.

Genel Kurul, gerektiğinde Türk Ticaret Kanunu'nun 370'inci maddesi hükümlerine göre de merasimsiz toplanabilir.

Şirket sermayesinin en az yirmide biri miktarında hisse senedine sahip olan ortakların yazılı ve gerekçeli istemleri üzerine de, Yönetim Kurulu veya Denetçiler Genel Kurul'u olağanüstü toplantıya çağırarak veya Genel Kurul'un zaten toplantısı kararlaştırılmış ise, bu ortakların görüşmesini istedikleri hususları gündeme koymak ödevindedirler. Yönetim Kurulu ve Denetçiler bu ödevi yerine getirmedikleri takdirde bu ortakların başvurması üzerine yetkili mahkeme Genel Kurul'u çağırarak veya istedikleri hususları gündeme koymak için kendilerine izin verir.

Genel Kurul toplantılarına yönetim kurulu üyeleri ile denetçilerin, bu kurullara aday gösterilenlerin katılmaları; ayrıca gündemdeki konularla ilgili sorumlulukları olanlar ve açıklamalarda bulunması gereken ilgililerin de hazır bulunmaları caizdir.

Genel Kurul tarafından aksine karar verilmedikçe toplantılar ilgililere ve medyaya açık olarak yapılır; ancak pay sahibi veya vekili sıfatı ile giriş kartı almış bulunmaksızın toplantıya katılanların söz ve oy hakkı yoktur.

**Madde 42-** Şirket ve organları Sermaye Piyasası Kurulu Kurumsal Yönetim İlkelerine titizlikle uymaya gayret eder. Ancak söz konusu ilkelerin tam olarak uygulanamaması halinde bunun gerekçesi ve sonuçlarına yıllık faaliyet raporunda yer verilir ve durumla ilgili açıklamalar yapılır.

## YENİ METİN

Genel Kurul, Türk Ticaret Kanununda ve işbu Ana Sözleşmede daha yüksek bir nisabı gerektiren haller hariç, şirket sermayesinin en az yarısını temsil eden hissedarların katılımıyla toplanır ve kararlar mevcut oyların çoğunluğu ile alınır.

Şirket imtiyazlı hissedarlar Genel Kurullarında da aynı nisaplar geçerlidir.

İlk toplantıda, yukarıda belirtilen toplantı nisabı hâsıl olmadığı takdirde, Genel Kurul tekrar toplantıya davet edilir ve ikinci toplantıda hazır bulunan hissedarların temsil ettikleri sermayenin miktarına bakılmaz ve kararlar mevcut oyların çoğunluğu ile alınır. 15'inci maddede yer alan C grubunu temsil eden Yönetim Kurulu üyesinin onayına tabi kararların Genel Kurul kararını gerektirmesi durumunda, söz konusu kararların alınabilmesi C grubu hissedarın olumlu oyuna bağlıdır.

**Önemli nitelikte sayılan işlemlerin ve şirketin her türlü ilişkili taraf ve üçüncü kişiler lehine teminat, rehin ve ipotek verilmesine ilişkin işlemlerin Sermaye Piyasası Kurulu'nun uygulanması zorunlu tutulan Kurumsal Yönetim İlkeleri'ne ilişkin düzenlemeleri gereğince genel kurul onayına sunulması durumunda toplantı ve karar nisapları Sermaye Piyasası Kurulu'nun düzenlemelerine göre belirlenir.**

Genel Kurul, gerektiğinde Türk Ticaret Kanunu'nun 370'inci maddesi hükümlerine göre de merasimsiz toplanabilir.

Şirket sermayesinin en az yirmide biri miktarında hisse senedine sahip olan ortakların yazılı ve gerekçeli istemleri üzerine de, Yönetim Kurulu veya Denetçiler Genel Kurul'u olağanüstü toplantıya çağırarak veya Genel Kurul'un zaten toplantısı kararlaştırılmış ise, bu ortakların görüşmesini istedikleri hususları gündeme koymak ödevindedirler. Yönetim Kurulu ve Denetçiler bu ödevi yerine getirmedikleri takdirde bu ortakların başvurması üzerine yetkili mahkeme Genel Kurul'u çağırarak veya istedikleri hususları gündeme koymak için kendilerine izin verir.

Genel Kurul toplantılarına yönetim kurulu üyeleri ile denetçilerin, bu kurullara aday gösterilenlerin katılmaları; ayrıca gündemdeki konularla ilgili sorumlulukları olanlar ve açıklamalarda bulunması gereken ilgililerin de hazır bulunmaları caizdir.

Genel Kurul tarafından aksine karar verilmedikçe toplantılar ilgililere ve medyaya açık olarak yapılır; ancak pay sahibi veya vekili sıfatı ile giriş kartı almış bulunmaksızın toplantıya katılanların söz ve oy hakkı yoktur.

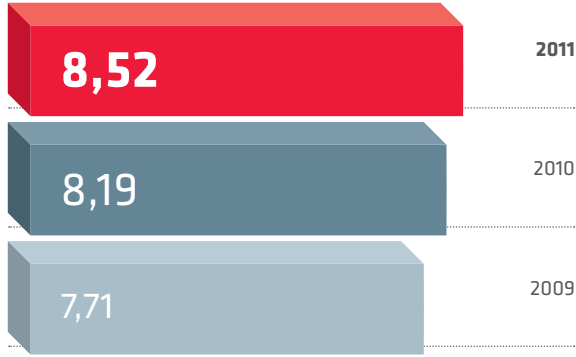
### KURUMSAL YÖNETİM İLKELERİNE UYUM

**Madde 42- Sermaye Piyasası Kurulu tarafından uygulanması zorunlu tutulan Kurumsal Yönetim İlkelerine uyulur. Zorunlu ilkelere uyulmaksızın yapılan işlemler ve alınan yönetim kurulu kararları geçersiz olup, esas sözleşmeye aykırı sayılır.**

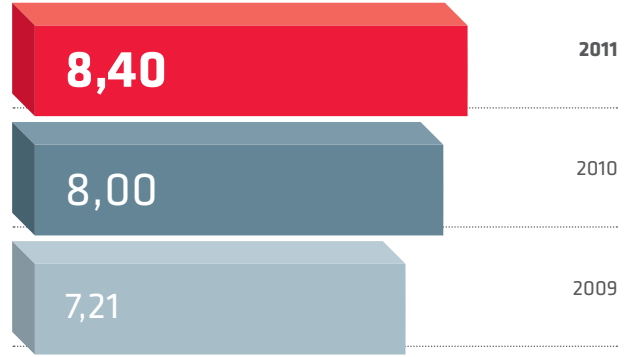
Şirket ve organları Sermaye Piyasası Kurulu tarafından uygulanması zorunlu tutulmayan Kurumsal Yönetim İlkelerine titizlikle uymaya gayret eder. Ancak söz konusu ilkelerin tam olarak uygulanamaması halinde bunun gerekçesi ve sonuçlarına yıllık faaliyet raporunda yer verilir ve durumla ilgili açıklamalar yapılır.

## KURUMSAL YÖNETİM İLKELERİ UYUM RAPORU

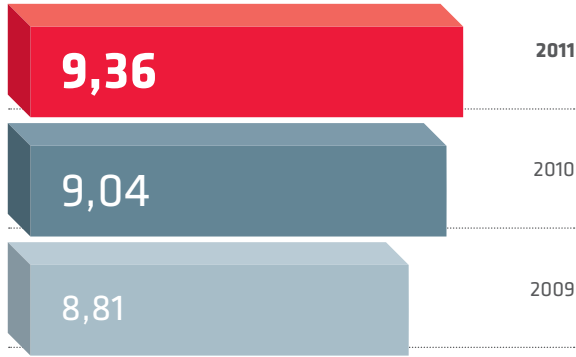
### KURUMSAL YÖNETİM İLKELERİ UYUM NOTU



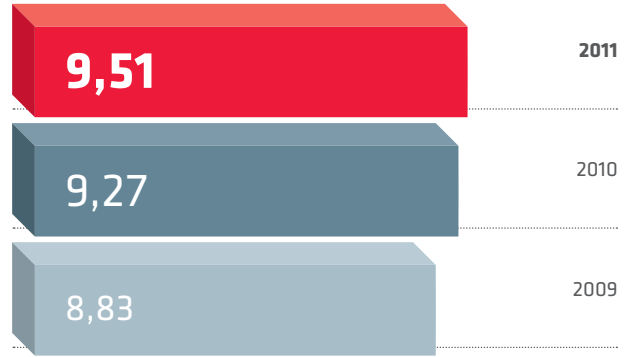
### PAY SAHİPLERİ



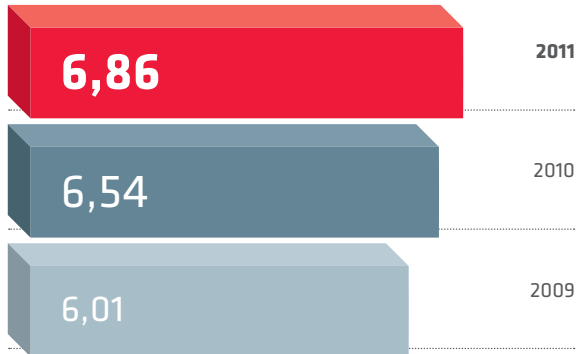
### KAMUYU AYDINLATMA VE ŞEFFAFLIK



### MENFAAT SAHİPLERİ



### YÖNETİM KURULU





## 1. Kurumsal Yönetim İlkelerine Uyum Beyanı

Şirket, kurumsal yönetim uygulamalarında, Sermaye Piyasası Kurulu (SPK) Kurumsal Yönetim İlkeleri'ne (İlkeler) uyuma azami özen göstermekte olup uyum sağlanamayan alanlarda ise gerekçeleri ve ilkelere uymama nedeniyle oluşabilecek çıkar çatışmalarına karşı alınan önlemleri ilgili bölümlerde açıklamaktadır. Şirket, faaliyet raporu ve internet sitesini İlkeler'e uyum çerçevesinde güncelleyerek paydaşlarının hizmetine sunmakta, pay sahipleri kapsamlı bilgiye Şirket'in internet sitesinden ulaşabilmekte, ayrıca pay sahipleri Kurumsal Yönetim ve Yatırımcı İlişkileri Koordinatörlüğü'ne sorularını yöneltebilmektedirler.

Şirket, İlkeler bağlamında kurumsal yönetim uygulamalarına yönelik olarak derecelendirme çalışmalarına 2009 yılında başlamış, 2010 ve 2011 yıllarında Kobirate Uluslararası Kredi Derecelendirme ve Kurumsal Yönetim Hizmetleri A.Ş. firmasıyla devam etmiştir. 2011 yılında 8,19 olan notunu 8,52'ye yükseltmiştir. 2011 yılında elde ettiği not, Şirket'in SPK tarafından yayınlanan Kurumsal Yönetim İlkelerine önemli ölçüde uyum sağladığını ve İ.M.K.B.'nin Kurumsal Yönetim Endeksinde işlem görmeye devam etmeye üst düzeyde hak ettiğini göstermektedir.

Petkim'in, Kurumsal Yönetim derecelendirme notu, SPK'nın konuya ilişkin ilke kararı çerçevesinde ağırlıklandırılmış dört ana başlık (pay sahipleri, kamuyu aydınlatma ve şeffaflık, menfaat sahipleri, yönetim kurulu) altında yapılan değerlendirme sonucu belirlenmiş olup ayrıntılı rapora web sitemizden ([www.petkim.com.tr](http://www.petkim.com.tr)) erişilebilir. Derecelendirme notlarının ana başlıklar itibarıyla karşılaştırmalı dağılımı grafikte gösterilmektedir.

### 1.1. Henüz Uygulanamayan Kurumsal Yönetim İlkelerinin Gerekçeleri

- Bağımsız bir yönetim kurulu üyesi bulunmaması ve birikimli oy sisteminin kullanılmaması: Şirket Esas Sözleşmesi,

bağımsız yönetim kurulu üyesi seçimine imkân vermemektedir. Ancak, SPK'nın Kurumsal Yönetim İlkeleri doğrultusunda Esas Sözleşme değişikliği ve bağımsız yönetim kurulu üyesi seçimi ile ilgili çalışmalar devam etmektedir. Öte yandan, birikimli oy sistemi pratik bir uygulama olmaması nedeniyle Petkim tarafından benimsenmemiştir.

- Esas Sözleşme'de pay sahiplerine özel denetçi atanması hakkı sağlanması ve azınlık hakları ile ilgili ek düzenleme bulunmaması: Esas Sözleşme'de pay sahiplerinin genel kurulda özel denetçi atanmasını talep etme konusunda bir düzenleme yapılmamış olmakla birlikte, pay sahiplerinin bilgi alma ve inceleme hakkı TTK Md. 348 ile yasal güvence altına alınmıştır.
- Oy hakkı üzerinde imtiyazlar bulunması: T.C. Özelleştirme İdaresi Başkanlığı'na ait olan C grubu Hisse'nin sahip olduğu imtiyazlar kanuni bir düzenleme olup, değiştirilmesi Şirket'in yetkileri dahilinde değildir.

### 1.2 Dönem İçinde İlkelere Uyum İçin Yapılan Çalışmalar

2011 yılı içinde, SPK'nın Seri IV, No:56 sayılı Kurumsal Yönetim İlkelerine uyum konusunda çalışmalar devam etmektedir. Şirket'in internet sitesi ve faaliyet raporu gözden geçirilerek, ilkelere tam uyum açısından gerekli revizyonlar gerçekleştirilmiş ve internet sitesi yenilenmiştir.

Genel Kurul'da, ilkelere bu konuda yer alan yönetim kurulu üye adayları hakkında bilgi verilmesi, en az 3 hafta önce gündemin ve ilgili bilgilendirme dokümanlarının ilanı, imtiyazlı paylar hakkında bilgi verilmesi, yöneticilerin toplantıda hazır bulunması, medya ve menfaat sahiplerinin toplantıya davet edilmesi, oylamalarda el kaldırma suretiyle açık oylamanın kullanılması ve bu prosedürün ortaklara önceden duyurulması, vekâletname örneklerinin ilanı konularında uyulması gereken esaslar uygulanmıştır.

## BÖLÜM 1: PAY SAHİPLERİ

### 2. Pay Sahipleri İle İlişkiler Birimi

Şirket'te mevcut ve potansiyel pay sahipleri ile ilişkilerin düzenli bir şekilde yürütülmesi, yatırımcı ve analist sorularının en verimli şekilde cevaplanması ve Şirket değerinin artırılmasına yönelik çalışmaların yürütülmesi, Kurumsal Yönetim ve Yatırımcı İlişkileri Koordinatörlüğü tarafından yürütülmektedir.

Şirket, Sermaye Piyasası İlkelerini esas tutarak pay sahipleri ile ilişkiler kapsamında aşağıdaki faaliyetleri yürütmektedir:

- Sermaye Piyasası Mevzuatı gerekliliklerini yerine getirmek ve Kurumsal Yönetim İlkelerine uyum amaçlı, Şirket içi ve dışı gerekli bilgilendirmeleri yaparak ilgili süreçleri takip etmek, iyileştirmeleri yapmak,
- Sermaye Piyasası Kurulu (SPK), İstanbul Menkul Kıymetler Borsası (İMKB) ve Merkezi Kayıt Kuruluşu (MCK) ile iletişimi sağlamak,
- Mevzuat ve Şirket'in bilgilendirme politikası çerçevesinde, kamuya yapılacak Özel Durum Açıklamalarını düzenlemek, Kamuyu Aydınlatma Platformu'na iletmek, Şirket Bilgilendirme Politikası ve ilgili mevzuat uyarınca kamuya yapılan açıklamaları takip etmek,
- Kurumsal Yönetim İlkelerine uyum ile ilgili iyileştirmeleri yapmak,
- Pay sahiplerine ilişkin kayıtların güncel olarak izlenmesini sağlamak,
- Hisse senetleri ile ilgili işlemleri yapmak,
- Pay sahipleri, mevcut ve potansiyel yatırımcıları düzenli olarak şirket faaliyetleri, finansal durum ve stratejilere yönelik eşzamanlı, eksiksiz ve en doğru şekilde bilgilendirmek,
- Şirket hakkında araştırma yapan analistlerin yazılı, sözlü bilgi taleplerini (ticari sır niteliğini taşıyan bilgiler hariç) karşılamak, Şirket'i en iyi şekilde tanıtarak yatırımcılar için hazırlanan raporların doğru ve eksiksiz şekilde hazırlanmasını sağlamak,
- Şirket tarafından düzenlenen toplantılar ile yurt içi ve yurt dışı firmalarla yapılan işbirlikleri ile konferans ve toplantılara katılarak yatırımcıları düzenli olarak bilgilendirmek,

## KURUMSAL YÖNETİM İLKELERİ UYUM RAPORU

- Kurumsal internet sitemiz (www.petkim.com.tr) içinde yer alan Yatırımcı İlişkileri bölümünün içeriğini Türkçe ve İngilizce olarak hazırlamak, bilgileri güncellemek,
- Olağan ve Olağanüstü Genel Kurul toplantıları ile ilgili tüm işlemleri, yürürlükteki mevzuat ve Şirket Ana Sözleşmesine uygun olarak yürütmek,
- Kurumsal Yönetim ve Yatırımcı İlişkileri Koordinatörlüğü'nün iletişim bilgileri aşağıdaki gibidir.

### Füsun UGAN

Kurumsal Yönetim ve Yatırımcı İlişkileri Koordinatörü  
Tel.: 0 232 616 12 40 / 4575

### İlkay ÇETİN

Kurumsal Yönetim ve Yatırımcı İlişkileri Yöneticisi  
Tel.: 0 232 616 12 40 / 4438

### Kurumsal Yönetim ve

#### Yatırımcı İlişkileri Koordinatörlüğü

Tel.: 0 232 616 61 27  
0 232 616 12 40/2256-3917-4460  
E-Mail: yatirimci.iliskileri@petkim.com.tr  
investor.relations@petkim.com.tr

Kurumsal Yönetim ve Yatırımcı İlişkileri Koordinatörlüğü'nde, 2011 yılı içinde e-posta ve telefon yoluyla aylık ortalama 180 adet bilgi talebinde bulunulmuştur ve bu taleplerin tamamına cevap verilmiştir. Aynı dönemde 4 adet yurt dışı, 6 adet yurt içi yatırımcı konferansına katılım gerçekleşmiş ve bu konferanslarda 90'nın üzerinde yatırımcı ile görüşülmüştür. Bunların haricinde yıl içinde 2 analist bilgilendirme toplantısı düzenlenerek 80 analist üst yönetim tarafından Şirket'in finansal durumu, stratejileri ve faaliyetleri hakkında bilgilendirilmiştir.

### 3. Pay Sahiplerinin Bilgi Edinme Haklarının Kullanımı

Bilgi edinme haklarının kullanımında, pay sahipleri arasında ayırım yapılmamaktadır. Pay sahipliği haklarının sağlıklı olarak kullanılabilmesi için gerekli olan bütün bilgi ve belgeler kurumsal web sitesi (www.petkim.com.tr) vasıtasıyla pay sahiplerinin kullanımına eşit bir şekilde sunulmaktadır. Pay sahiplerinin haklarının

kullanımını etkileyebilecek gelişmeler Kamu Aydınlatma Platformu (KAP)'a açıklama olarak gönderilmekte ayrıca web sayfamızdan da İngilizce ve Türkçe duyuru halinde yayımlanmaktadır.

2011 yılı içinde, pay sahiplerinin, Şirket'in faaliyetleri, genel kurul toplantıları ve hisse senedi işlemleri ile ilgili sözlü ve yazılı olarak gelen, aylık ortalama 180 adet bilgi talebine (gizli ve ticari sır niteliğindeki bilgiler hariç olmak üzere) cevap verilmiştir.

2011 yılı içinde yeni pay alma kuponu işlemi, kâr payı kuponu işlemi, hisse senedi değişim işlemi ve kaydıleştirme işlemleri için Petkim'e başvurmuş olan pay/hak sahiplerine; toplam 235 adet kaydıleştirme işlemi yapılarak hakları tam olarak teslim edilmiştir.

### 4. Genel Kurul Bilgileri

Şirket, 2010 Yılı Olağan Genel Kurul Toplantısı 31.03.2011 tarihinde Şirket Genel Merkezinde yapılmıştır. 2010 yılı Olağan Genel Kurul toplantısına Şirket'in "Şeffaflık" ilkesi gereği tüm pay ve menfaat sahipleri ile basın yayın organları davet edilmiştir. Bununla ilgili madde Şirket Esas Sözleşmesine de eklenmiştir.

Genel Kurul öncesinde kendisini vekil vasıtasıyla temsil ettirecekler için vekâletname örnekleri ilan metninde yer almakta ve internet sitemizde bulunmaktadır. Toplantıdan önce, toplantıda oy kullanma prosedürü ilan edilmekte ve elektronik ortamda pay sahiplerinin bilgisine sunulmaktadır.

Genel Kurul Toplantısına blokaj mektupları ile Şirket'e başvuran hissedarlar ve temsilcileri, Yönetim Kurulu Üyeleri, Denetçiler, Genel Müdür ve Genel Müdür Yardımcıları ile Şirketin Genel Kurul hazırlıklarını yapan Kurumsal Yönetim ve Yatırımcı İlişkileri Koordinatörlüğü katılmıştır.

Toplantı nisabı 64.178.470.136 (64,18%) hisse olup, 3 menfaat sahibi adına vekâleten, 14 menfaat sahibi asaleten

toplantıya katılmış, medya katılmamıştır. Nama yazılı pay sahiplerinin Genel Kurula katılımını teminen pay defterine kayıt için bir süre öngörülmemiştir.

31 Mart 2011 tarihinde gerçekleştirilen 2010 yılı Olağan Genel Kurul Toplantısı'na ait hususlar 14.04.2011 tarih ve 7794 sayılı Türkiye Ticaret Sicil Gazetesinde yayınlanmıştır. Genel Kurul toplantı tutanağına Şirket'in web sitesinden (www.petkim.com.tr) ulaşılabilir.

Genel Kurulda Pay sahipleri soru sorma haklarını kullanmış, sorular Yönetim Kurulu tarafından toplantı sırasında cevaplanmış, dilek ve temenniler bölümünde söz alan olmamıştır. Genel Kurul gündem maddelerine göre düzenlenen tutanak, aynı gün içinde İMKB'ye Özel Durum Açıklaması olarak gönderilerek kamuya duyurulmaktadır. Genel Kurul Tutanakları TTSG'de tescil ve ilan edilmektedir. Petkim web sitesinde Genel Kurul tutanakları, hazırlanmış, gündemler, bilgilendirme dokümanı ve ilanlar tüm yatırımcıların bilgisine sunulmaktadır.

Genel Kurula davet; toplantı tarihi, yeri ve gündem maddeleri hakkında bilgiler usulüne uygun olarak İstanbul Menkul Kıymetler Borsası'nda (İMKB) yapılan özel durum açıklaması ve Türkiye Ticaret Sicili Gazetesi ile ulusal gazetelere verilen ilanlar aracılığıyla toplantıdan 3 hafta önce duyurulmaktadır.

Yıllık faaliyet raporu dahil finansal tablo ve raporlar, kâr dağıtım önerisi, genel kurul gündem maddeleriyle ilgili hazırlanan bilgilendirme dokümanı ve gündem maddelerine dayanak teşkil eden diğer belgelerle Esas Sözleşme'nin son hali ve Esas Sözleşme'de değişiklik yapılacaksa tadil metni ve gerekçesi, Genel Kurul Toplantısı'na davet için yapılan ilan tarihinden itibaren, mümkün olan en fazla sayıda pay sahibine ulaşmayı sağlayacak şekilde, Şirket merkezi ve web sitesinde pay sahiplerinin en rahat şekilde ulaşabileceği yerlerde incelemeye açık tutulmaktadır.

Şirket'in sermaye ve yönetim yapısı ile malvarlığında değişiklik meydana getiren bölünme ve hisse değişimi, önemli tutardaki maddi/maddi olmayan varlık alım/satımı, kiralınması veya kiraya verilmesi veya bağış ve yardıma bulunulması ile üçüncü kişiler lehine kefalet, ipotek gibi teminat verilmesine ilişkin kararlar yönetim kurulu tarafından alınmakta ve genel kurulun bilgisine sunulmaktadır. Söz konusu kararların genel kurulda alınmasının iş akışında süreci uzatacağı ve şirketin değişen piyasa koşulları karşısında hareket kabiliyetinin azaltacağı düşünülmekte, pay sahiplerinin bu tür kararlara Genel Kurulda görüş bildirmek suretiyle katılmaları sağlanmaktadır.

### 5. Oy Hakları ve Azınlık Hakları

Şirket Esas Sözleşmesi'nin 32. maddesinde Genel Kurul Toplantılarında her hisseden bir oy hakkı olduğu belirtilmiştir. Pay sahibi olmayan kişinin temsilci olarak vekâleten oy kullanmasını engelleyen bir hüküm Esas Sözleşmemizde yoktur. Vekâleten oy kullanmaya ilişkin SPK'nın düzenlemelerine uyulur. Şirket Esas Sözleşmesi'nin 15. maddesi kapsamında C grubu hisse yönetim kuruluna aday gösterme konusunda imtiyaza sahiptir.

Azınlık payları doğrudan veya vekilleri aracılığı ile Genel Kurulda temsil edilmektedir. Şirket'in ana hissedarları ile karşılıklı iştirak ilişkisi bulunmamaktadır. Şirket Esas Sözleşmesinde Birikimli Oy Kullanma yöntemine ilişkin hüküm bulunmamaktadır. Azınlık pay sahiplerinin Yönetim Kurulu'na temsilci göndermelerini teminen Esas Sözleşme'de birikimli oy kullanma yöntemine yer verilmesi konusunda bir düzenleme yapılmamıştır. Bu konu, tüm paydaşların hakları yasal düzenlemeler ile sağlıklı bir yapıya kavuşturulduğunda Genel Kurul tarafından değerlendirilmeye alınacaktır.

Şirket sermayesinde karşılıklı iştirak ilişkisi bulunmamaktadır. Birikimli oy kullanma hakkı SPK'nın ilgili tebliğinde Halka Açık Anonim Ortaklıkların ihtiyarına bırakıldığı için Şirket'te bu yöntem 2011 yılı içinde yer verilmemiştir.

Esas Sözleşme'de pay sahiplerinin Genel Kurul'da özel denetçi atanmasını talep etme konusunda bir düzenleme yapılmamış olmakla birlikte, pay sahiplerinin bilgi alma ve inceleme hakkı TTK Md. 348 ile yasal güvence altına alınmıştır.

### 6. Kâr Dağıtım Politikası ve Kâr Dağıtım Zamanı

Şirket'in kâr dağıtım uygulamaları, Türk Ticaret Kanunu (T.T.K.), Sermaye Piyasası Mevzuatı ve Şirket'in Esas Sözleşmesinin 37, 38 ve 39. Maddelerine uygun olarak düzenlenmiştir.

Şirket kârına katılım konusunda Esas Sözleşme'de imtiyaz bulunmamaktadır. Şirket'in Kâr Dağıtım Politikası ile ilgili bilgi, faaliyet raporunun 89. sayfasında da ve Şirket'in internet sitesinde (www.petkim.com.tr) Yatırımcı İlişkileri/ Hisse Senedi/Kâr Dağıtım Politikası başlığı altında yer almaktadır.

### 7. Payların Devri

Şirket Esas Sözleşmesi 9. maddelerinde payların devrine kısıtlamalar getirmiştir.

**Madde No 9:** Nama yazılı pay / payların devrinin şirkete karşı bir hüküm ifade edebilmesi devrin pay defterine işlenmiş olmasına bağlıdır.

İstanbul Menkul Kıymetler Borsası aracılığıyla halka arz edilmiş ve edilecek paylar hariç olmak üzere payların devrinin şirkete karşı geçerli olması için Yönetim Kurulu'nun muvafakati şarttır.

Devir pay defterine işlenmemişse şirket açısından ortak, pay defterinde adı yazılan kişidir. Pay defterine işleme Yönetim Kurulu Kararı ile yapılır. T.T.K.'nin 418. Maddesinin son fıkrası ile 419. maddesi hükmü saklı kalmak kaydıyla, Yönetim Kurulu sebep göstermeksizin pay defterine işlemekten kaçınılabilir.

Yönetim Kurulu'nun pay defterine işleme kararında Yönetim Kurulu'nun C grubu payı temsilen seçilen üyesinin olumlu oyu bulunması şarttır.

C grubu pay, 4046 Sayılı Kanun'un T.C. Başbakanlık Özelleştirme İdaresi Başkanlığı'na verdiği yetkileri esas itibarı ile haiz bir başka Türk Kamu Kuruluşu'na devredilebilir. Bu durumda devir Yönetim Kurulu kararını gerektirmeksizin derhal pay defterine işlenir.

### BÖLÜM 2: KAMUYU AYDINLATMA VE ŞEFFAFLIK

#### 8. Şirket Bilgilendirme Politikası

Şirket'in "Bilgilendirme Politikası" yasal düzenlemeler, Sermaye Piyasası Mevzuatı ve yayımlanan tebliğlerle belirlenen kurallar çerçevesinde hazırlanmış olup, 06/08/2009 tarih ve 46/108 sayılı Yönetim Kurulu Kararı ile yürürlüğe girmiştir.

Bilgilendirme politikasındaki amaç, Şirket'in geçmiş performansını ve geleceğe ilişkin beklentilerini, temel muhasebe ilkeleri ve Sermaye Piyasası Mevzuatı çerçevesinde, ilgili yasal hükümlere uygun olarak, pay sahipleri, yatırımcılar, sermaye piyasası uzmanları ve katılımcıları ile zamanında ve eşit bir biçimde paylaşarak, etkin ve açık bir iletişimi sürekli kılama esasına dayanmaktadır.

Kamunun aydınlatılması ve bilgilendirilme politikasının izlenmesi, gözetimi ve geliştirilmesi Yönetim Kurulu'nun sorumluluğundadır. Bilgilendirme işlevinin koordinasyonda, Kurumsal Yönetim ve Yatırımcı İlişkileri Koordinatörlüğü, Muhasebe Müdürlüğü, İnsan Kaynakları Müdürlüğü, Denetimden Sorumlu Komite ve Yönetim Kurulu'nun gözetiminde görevlerini yerine getirirler.

Söz konusu bilgilendirme politikasına ayrıntılı olarak şirket web sitesinden (www.petkim.com.tr) ulaşılabilir.

#### 9. Özel Durum Açıklamaları

SPK'nın "Özel Durumların Kamuya Açıklanması Tebliği" çerçevesinde İMKB'ye 2011 yılında toplam 46 adet özel durum açıklaması yapılmıştır. Yıl içinde SPK düzenlemeleri uyarınca, özel

durum açıklamaları için SPK ve İMKB tarafından ek açıklama istenmemiştir. Sermaye Piyasası Kurulu tarafından özel durum açıklamalarına uyulmaması nedeniyle uygulanan herhangi bir yaptırım yoktur. Yapılan özel durum açıklamaları, Kurumsal Yönetim ve Yatırımcı İlişkileri Koordinatörlüğü tarafından da yurt içi ve yurt dışı yatırımcılara düzenli olarak e-posta yoluyla bildirilmektedir. Şirket tüm özel durum açıklamalarını zamanında yapmıştır. Şirket hisseleri yurt dışı borsalarda kote edilmemiştir.

### 10. Şirket İnternet Sitesi ve İçeriği

Şirket, pay sahipleri ile olan ilişkilerini daha etkin ve hızlı şekilde sürdürebilmek, hissedarlarla sürekli iletişim içinde olmak amacıyla, SPK Kurumsal Yönetim İlkeleri doğrultusunda kurumsal internet sitesi [www.petkim.com.tr](http://www.petkim.com.tr)'yi aktif olarak kullanmaktadır. İnternet sitesinde SPK Kurumsal Yönetim İlkeleri çerçevesinde ticaret sicili bilgileri, son durum itibarıyla ortaklık ve yönetim yapısı, imtiyazlı paylar hakkında detaylı bilgi, değişikliklerin yayınlandığı ticaret sicili gazetelerinin tarih ve sayısı ile birlikte Şirket Esas Sözleşmesinin son hali, özel durum açıklamaları, yıllık faaliyet raporları, periyodik mali tablo ve raporlar, izahnameler ve halka arz sirkülerleri, Genel Kurul toplantılarının gündemleri, katılanlar cetvelleri ve vekâleten oy kullanma formu, derecelendirme raporları, analist raporları ve sıkça sorulan sorular yer almaktadır. İnternet sitesi Türkçe ve İngilizce olmak üzere SPK İlkeleri'nin öngördüğü içerik ve şekilde düzenlenmiştir. İnternet sitesinin Yatırımcı İlişkileri bölümünün içeriğinin hazırlanması, değişen bilgilerin düzenlenmesi ve ilave bilgilerin eklenmesi, Kurumsal Yönetim ve Yatırımcı İlişkileri Koordinatörlüğü'nün sorumluluğundadır. Sitenin daha iyi hizmet vermesine yönelik çalışmalarımız Şirket'in her zaman daha iyisine ulaşma hedefi çerçevesinde devam etmektedir.

### 11. Gerçek Kişi Nihai Hakim Pay Sahibi / Sahiplerinin Açıklanması

Şirket'in sermaye yapısında gerçek kişi nihai hakim pay sahibi yoktur. Şirket sermayesinin dağılımına ilişkin bilgiler web sitesinin Yatırımcı İlişkileri/ Kurumsal Yönetim/ Sermaye ve Ortaklık Yapısı bölümünde yer almaktadır.

### 12. İçeriden Öğrenilecek Durumda Olan Kişilerin Kamuya Duyurulması

Şirket'te, içeriden öğrenilebilecek bilgilerin kullanımının önlenmesi için gerekli her türlü tedbir alınmıştır. Çalışma süresince öğrenilen, Şirket'e ait, gerekli kişiler dışında bilinmesi şirketçe arzu edilmeyen, ticari sır olarak nitelendirilebilecek bilgiler "Şirket Bilgisi" olarak kabul edilir. Tüm çalışanlar Petkim'de çalışırken ve sonrasında şirket bilgisini korurlar, doğrudan veya dolaylı olarak amacı dışında kullanmazlar.

Hiçbir çalışan görevi nedeniyle içeriden aldığı bilgilere dayanarak, şirket hisse senetlerinin alım satımında kazanç yaratacak faaliyette bulunamaz. Bu konu ile ilgili Petkim, içsel bilgiye erişen tüm personelden yazılı bir taahhütname almaktadır.

Rapor tarihi itibarıyla, içeriden öğrenilecek durumda olan Yönetim Kurulu üyeleri, denetçiler, üst yönetimde görev alan kişiler aşağıda gösterilmiştir. İçsel bilgiye erişen personelin tam listesi internet sitemizde ([www.petkim.com.tr](http://www.petkim.com.tr)) mevcut olup değişiklik olduğu zamanlarda güncellenmektedir.

Tüm çalışanlar "İçeriden Öğrenenlerin Ticareti" işlemlerinin yasak olduğunu bilmektedir. ("İçeriden Öğrenenlerin Ticareti", halka açık bir Şirket'in mali durumuyla ilgili bilgileri ya da hisse değerini etkileyebilecek herhangi bir bilgiyi diğer yatırımcılar edinmeden kullanarak rekabete ve dürüstlüğe aykırı hisse senedi alışverişinde bulunmak demektir). Bu nedenle gerek yönetici sıfatı ve gerekse Şirket'teki sair konumdaki çalışanları, sair yollarla elde ettiği Şirket'in finansal bilgilerini ya da Şirket'in halka arz edilen hisselerinin değerini etkileyebilecek bilgi ve belgeyi borsa içi veya borsa dışı ticarete kendisi veya bir başkası için menfaat sağlamak amacı ile kullanmaz. Kurumsal Yönetim İlkeleri gereğince, içeriden öğrenilecek durumda olan kişilerin listesinin yeniden belirlenmesi halinde, listenin yeni halinin internet sitesinde duyurulması temin edilmektedir.

## BÖLÜM 3: MENFAAT SAHİPLERİ

### 13. Menfaat Sahiplerinin Bilgilendirilmesi

Şirket ile ilgili menfaat sahiplerinin kendilerini ilgilendiren hususlarda İMKB'ye Özel Durum Açıklamaları, Şirket web sayfası ve yazılı-görsel basın aracılığı ile bilgilendirilmektedir.

Müşteriler ve Tedarikçiler ile birebir ve gruplar halinde toplantılar yapılarak bilgi paylaşımı gerçekleştirilmektedir. Yatırımcı ve bankalarla telekonferanslar, yurt içinde kurumsal pay sahipleri ile yatırımcı toplantıları yoluyla menfaat sahipleri bilgilendirilmektedir.

Şirket içindeki bilgilendirme kurumsal portal, "Petkim Bülten" dergisi ve elektronik haberleşme-dokümantasyon sistemiyle ve yıl içinde iletişim toplantıları yapılarak sağlanmaktadır.

## İçeriden Öğrenebilecek Durumda Olan Kişiler

### YÖNETİM KURULU ÜYELERİ

ADI SOYADI	UNVANI
Vagif Aliyev	Yönetim Kurulu Başkanı
Osman İlter	Yönetim Kurulu Üyesi
David Mammadov	Yönetim Kurulu Üyesi
Farrukh Gassimov	Yönetim Kurulu Üyesi
Kenan Yavuz	Yönetim Kurulu Üyesi

### DENETİM KURULU ÜYELERİ

ADI SOYADI	UNVANI
Ferruh Murat Benzer	Denetim Kurulu Üyesi
Koray Atalık	Denetim Kurulu Üyesi
Ömer Adsız	Denetim Kurulu Üyesi

### ŞİRKET ÜST YÖNETİMİ

ADI SOYADI	UNVANI
M. Hayati Öztürk	Genel Müdür
Abdülkadir Tuncer	Genel Müdür Yardımcısı
Natig Damirov	Genel Müdür Yardımcısı
Hatice Kaygın	Genel Müdür Yardımcısı
C. Şafak Ayışığı	Genel Müdür Yardımcısı
Nihat Gürbüz	Genel Müdür Yardımcısı
Ali Ekrem Arslan	Genel Müdür Yardımcısı
Sakit Samadov	Genel Müdür Yardımcısı
Nilüfer Yalçın	SOCAR Turkey Enerji A.Ş. CEO Teknik Danışmanı SOCAR Turkey Enerji A.Ş. Grup Başkanı Teknik Danışmanı

### 14. Menfaat Sahiplerinin Yönetime Katılımı

Menfaat sahiplerinin, Şirketimizin halka açık %38,68 kısmını temsilen yönetime katılımı Esas Sözleşme'nin 11. ve 22. maddesi çerçevesinde mümkündür.

Bunun dışında Müşteri iletişim sistemi, anketler ve dönemsel toplantıların değerlendirilmesi neticesinde düzeltici önleyici faaliyet çalışmaları yapılmaktadır. Performans Yönetim Sistemi kurulmuştur. Süreç iyileştirme çalışmaları devam etmektedir. Çalışanlarımız kurumumuza katma değer kazandıracak önerilerini Öneri Takip Sistemi dahilinde kurgulanan "Öneri Sistemi" ile yönetimle paylaşabilmektedir. Bu görüş ve öneriler yetkili birimler tarafından değerlendirilip uygun görülenler hayata geçirilmektedir. Ayrıca mavi yakalı çalışanlarımız sendikal örgütlenmeleri aracılığıyla görüş, öneri ve taleplerini ileterek yönetime katılma imkânı bulabilmektedirler.

Çalışan Memnuniyet Anketi ise çalışanlarımızın bünyesinde buldukları kurum hakkında istek ve iyileştirme taleplerini ifade edebildikleri bir başka mecra olup, senede bir kere gerçekleştirilmektedir.

### 15. İnsan Kaynakları Politikası

Petkim İnsan Kaynakları Politikası; Türk sanayindeki öncü konumunu kapasitesini artırarak sürdüren, paydaşlarının beklentilerini karşılayan, çalışana değer veren, değişime açık, bölgesinde lider, global bir şirket olarak kaynaklarını verimli kullanan, çevreye, iş sağlığına ve güvenliğine duyarlı, kalite standartlarına uyumlu, teknolojisini sürekli geliştiren, çalışanlarının yaratıcılığında güç alan, müşteri odaklı bir şirket olma yolunda, insan kaynaklarını verimli bir şekilde kullanmaktadır. Şirket çalışmalarının etkin ve verimli bir şekilde yürütülmesini

sağlayacak insan kaynağının planlanması, seçilmesi, işe alınması, hizmet birimlerinde görevlendirilmesi, geliştirilmesi, eğitim ihtiyaçlarının belirlenerek karşılanmasına yönelik planlamaların yapılması, uygulanması, yetkinliklerin belirlenmesi, performans yönetimi, kariyer planlaması çalışmalarının bilimsel metotlara uygun olarak gerçekleştirilmesi İnsan Kaynakları Politikamızın hedefidir.

### İnsan kaynakları politikamızın temel ilkeleri;

- Şirket'in faaliyetlerini etkin ve verimli bir şekilde yerine getirebilmesini sağlayacak insan kaynağının niteliklerinin belirlenmesi, seçilmesi ve işe alınması ile ilgili sistemi oluşturmak ve uygulamak,
- Çalışanın, işinin niteliğinde meydana gelen her türlü gelişme ve değişimlerden geri kalmaması, görev tatmininin yükseltilmesi, iş ortamında daha başarılı olmalarının sağlanması için gereken bilgi, beceri, tutum ve davranışları kazandırmayı amaçlayan eğitim programlarını tespit etmek, uygulamak ve şirket yararına sonuçlarını değerlendirmek,
- Çalışanın kendi çalışmalarının sonuçlarını, bir anlamda çıktılarını görmesine ve bireysel başarısının sonuçlarını değerlendirmesine olanak sağlayacak performans yönetim sistemini geliştirmek,
- Çalışanın kurum içinde sürekli gelişmelerini sağlayan, kendini bulunduğu konumun üzerindeki sorumluluklar için hazırlayan, sorumluluk almaya istekli her kademedeki çalışanlarımızın en etkin şekilde değerlendirilmesini sağlayan bir kariyer yönetim sistemi oluşturmak ve gerçekleştirmek,
- Kurumda gerçekleştirilen işlerin kapsamı, insan kaynağı gereksinimi ve çalışma koşulları hakkında bilgi toplamak ve bu bilgiyi değerlendirmek üzere iş analizleri yapmak, değişen koşullara uygun şekilde iş tanımları hazırlamak,
- Yürütülen hizmetin niteliğine uygun çalışma koşullarını sağlayarak, başarıyı ve yaratıcılığı teşvik edecek sistemleri geliştirmek, bu kapsamda; Tüm şirket paydaşlarının (çalışanlar, müşteriler, tedarikçiler, hissedarlar,

toplum) yaratıcılıklarından yararlanarak, yeni ürünlere, hizmetlere, süreçlere, sistemlere ve sosyal etkileşimlere dönüştürülerek yenileşim sağlayacak, kuruluşa, çalışanlara ve diğer paydaşlara değer katacak fikirler üretmek, insanlarda var olan yapma ve yararlı olma potansiyelini harekete geçirip, yaptıkları her işi düşünerek ve sorgulayarak yapmalarını sağlamak, bilgi birikimlerini ve tecrübelerini şirket ve çalışanlar yararına kullanılabilir hale getirmek, yaratıcı fikir sahiplerini tanıma ve takdir yoluyla motive ederek tüm çalışanların yaratıcı ve yenilikçi öz düşünceleriyle şirket faaliyetlerine katılımını artırmak ve yaratıcı fikirlerin en etkin şekilde uygulamaya alınmasını sağlamak.

- Çalışanlardan anket ve benzeri yollarla görüşleri alınarak, yapılacak uygulamalara yön vermek,
- Çalışanın sosyal ve kültürel gereksinimlerini karşılayarak "Kurum Kültürü ve Bilinci"nin oluşmasını sağlamak,
- Bugünün gereksinimlerini gelecek nesillerin kaynaklarını azaltmayacak şekilde karşılamak için çalışanlarda sürdürülebilirlik anlayışı oluşturmak. Stratejilerini planlarken sadece kısa vadeli çözümler üzerine odaklanmak yerine, uzun vadede değer yaratmak için hedeflerini çevresel ve sosyo-ekonomik boyutlarını da değerlendirerek belirleyecek bilinci yaygınlaştırmak.
- İş Sağlığı ve Güvenliği; şirket faaliyetleri sırasında iş sağlığı ve güvenliğinin sağlanmasına ve doğal çevrenin korunmasına odaklanarak insana ve çevreye saygılı olmak, iş kazalarını önlemek için sistemler geliştirmek, Sağlık-Emniyet-Çevre performansını arttırmak amacıyla komşu tesisler, yetkili merci ve yerel yönetimlerle oluşturulacak işbirliklerini arttırmak, projelerde İş Sağlığı ve Güvenliği ile Çevre faktörünü ön plana almak, acil durumlara müdahale edebilecek şekilde yapılanmak, uygulamalar sırasında paydaşlara karşı şeffaf olmak.

Sendikalar Kanunu'nun "İşyeri sendika temsilcilerinin tayini ve nitelikleri" ne dair düzenlemesi kapsamında İşyerinde İşyeri Baş Temsilcisi ve Temsilciler bulunmaktadır.

*Çalışanlardan ayrımcılık konusunda gelen şikâyetler olup olmadığı, oldu ise çözümü konusunda neler yapıldığı;*

Petkim'de ayrımcılık yoktur ve bu güne kadar hiç bir şirket çalışanı bu konuda herhangi bir şikâyette bulunmamıştır.

### 16. Müşteri ve Tedarikçilerle İlişkiler Hakkında Bilgiler

#### MÜŞTERİLERLE İLİŞKİLER:

Petkim, iş ortağı olarak tanımladığı müşterileriyle ilişkilerini sürdürme ve geliştirme konusuna özel bir önem vermektedir. Bu amacı gerçekleştirmek için, yüz yüze görüşmeler (Müşteri ziyaretleri, Bölgesel/Sektörel Toplantılar, Fuarlar vb) elektronik ortamda haberleşme(e-posta, web, MBS), faks, telefon gibi her türlü iletişim aracı kullanılmaktadır. Müşteri ile temas halinde olan kişilerin güncel iletişim bilgileri, şirket web sitesinde "Kurumsal/Bize Ulaşın/İletişim Bilgileri" sekmesi altında yayınlanmaktadır.

Müşterilerle olan ilişkileri, bilgi tabanlı kurumsal bir yapıya dönüştürme hedefi doğrultusunda oluşturulan "Müşteri Bilgi Sistemi"(MBS), SAP'e geçiş ile 2010 yılı sonunda yenilenmiştir. Müşterilerden alınan geri bildirimler de değerlendirilerek, sistemi iyileştirme ve geliştirme çalışmalarına devam edilmektedir.

Müşteri algılarını belirlemek üzere, her yıl düzenli olarak, "Ürün ve Hizmetler Değerlendirme Anketi" yapılmaktadır. İş ortaklarından alınan geri bildirimler Müşteri İlişkileri ve Yönlendirme Kurulları'nda değerlendirilmekte, belirlenen iyileştirmeler bir plan dâhilinde iş süreçlerine ve/veya stratejilere yansıtılmaktadır.

Ürün ve hizmetler ile ilgili, müşterilerden alınan her türlü şikâyet ve talep, en kısa sürede değerlendirilmektedir. 2011 yılında iş ortaklarından, 252 şikâyet, 510 talep ve 48 adet övgü/teşekkür alınmıştır. 2011 yılında, şikâyetlerin 6,5 taleplerin 1,2 takvim gününde sonuçlandırılması hedeflenmiş, bu hedeflere yakın gerçekleşmeler sağlanmıştır.

#### **TEDARİKÇİLERLE İLİŞKİLER:**

Petkim, üretim yaparken gereksinim duyduğu mal ve hizmetleri temin ettiği tedarikçiler ile karşılıklı güven, şeffaflık ve açıklığa dayalı uzun vadeli, uyum içinde çalışmayı hedeflemektedir.

Ayrıca karşılıklı yarar sağlamak, ortak amaçlar üzerine birbirlerini desteklemek, birlikte değer yaratmak yetenek ve becerilerini geliştirmek için tedarikçiler, Sivil Toplum Kuruluşları ve eğitim kurumları ile işbirlikleri kurar ve geliştirir.

Birlikte çalıştığı tedarikçilerinin ve işbirliklerinin gelişimini takip eder ve değerlendirir.

Bu bahisle; tedarikçilerin ihtiyaç ve beklentilerine ilişkin geri bildirimleri almak üzere toplantıları, ziyaretler Tedarikçi zirvesi ile TEDARİKÇİ MEMNUNİYET ANKETİ düzenlemekte olup 2011 yılı için yapılan ankette;

#### **A) YURT İÇİ TEDARİKÇİLER**

A-B mal/hizmet grubunda yer alan tedarikçilerin içerisinde 435 tedarikçiye şirket anketini yanıtlamaları için davet gönderilmiş ve 109 tedarikçi ankete katılmıştır.

- 2010 yılında %79,24 olan memnuniyet seviyesi,
- 2011 yılında %1,6 oranında artarak %80,91 olarak gerçekleşmiştir.

#### **B) YURT DIŞI TEDARİKÇİLER**

A-B mal/hizmet gurubunda yer alan tedarikçiler içerisinde 228 tedarikçiye şirket anketini yanıtlamaları için davet gönderilmiş ve 34 tedarikçi ankete katılmıştır.

- 2010 yılında %75,97 olan memnuniyet seviyesi,
- 2011 yılında %5,3 oranında artarak %81,35 olarak gerçekleşmiştir.

#### **2011 yılı yurt içi ve yurt dışı memnuniyet ortalaması;**

- 2010 yılında %77,61 olan memnuniyet seviyesi,
- 2011 yılında %3,4 oranında artarak %81,10 olarak gerçekleşmiştir.

Tedarikçilerden alınan geribildirimler sonucunda iyileştirmeye açık alanlar tespit edilerek faaliyetler başlatılmıştır.

Ulusal Kalite Büyük Ödülü'nü alan muhtelif firmalara gidilerek Satınalma süreçlerinin kıyaslanması ile Şirket danışmanları tarafından yürütülen çalışmalar sonucunda;

- a) Süreçler yenilenerek fonksiyon ilişki şemaları,
- b)Fonksiyon ilişki şeması oluşturulamayan süreç için ise " Tedarikçi ve İşbirliklerinin yönetilmesi yaklaşımı,oluşturularak yayınlanmış,
- c) Ayrıca Tedarikçi Firma Performans Değerlendirme Prosedürü de revize edilmiştir.

Petkim sahasında eleman çalıştıran tedarikçilerin iş sağlığı ve güvenliği ile teknik emniyet kuralları açısından bilgilendirilmeleri ve denetlenmeleri için oluşturulan BİLGE ORTAK SAĞLIK VE GÜVENLİK BİRİMİ ile yürütülen ortak çalışma sonucunda sahada en az 6 ay ve daha uzun süreli iş yapan tedarikçiler arasında SEÇ konusunda en başarılı olanların 3 ay'da bir seçilerek ödüllendirilmesi, denetimler de ortaya çıkan uygunsuzluklar için para cezası kesilmesi, uygulanmasına başlanmıştır.

Yukarıda kısaca özetlendiği üzere Tedarikçi ve İşbirliği Yönetim Etkinliğinin artırılması hususlarında hedefler konularak bu hedeflere ulaşmak amacıyla faaliyetler yoğun bir şekilde sürdürülmektedir.

#### **17. Sosyal Sorumluluk**

##### **Petkim, çevreye yatırımı maliyet olarak görmez;**

Çevreye yatırımı bir maliyet unsuru olarak değil, rekabetçi yapısının vazgeçilmez bir parçası olarak gören Şirket, "İnsan ve Çevreye Saygılı" bir petrokimya kompleksi olma anlayışı ile iş güvenliğini sağlamayı ve çevreyi korumayı öncelikli hedefi olarak belirlemiştir.

##### **Topluma karşı sorumluluğun en önemli göstergesi eğitime kazandırılan eserler;**

Geleceğimiz olan çocuklarımız için pek çok okul yapılmıştır. Petkim Kompleksi içinde Petkim İlköğretim Okulu'nu, Gazi İlköğretim Okulu'nu ve TED Aliğa Koleji'ni inşa eden Şirket, Aliğa ilçe merkezinde Petrokimya İlköğretim Okulu'nu ve İzmir'in Karşıyaka ilçesindeki Latife Hanım İlköğretim Okulu'nu, Körfez Petkim İlköğretim Okulu'nu Türk Millî Eğitimi'ne armağan etmiştir.

Aliğa ilçe merkezinde 25 Ekim 2011 tarihinde temeli atılan Heydar Aliyev Teknik ve Endüstri Meslek Lisesi'nin inşaatı devam etmektedir. 720 öğrencinin eğitim görmesinin hedeflendiği ve bir yerleşke olarak inşa edilecek okulun 2012-2013 eğitim yılında hizmete açılması hedeflenmektedir.

##### **Kurum ve kuruluşlarla yakın temas ve işbirliği;**

Ayrıca, "Üniversite-Sanayi İşbirliği" kapsamında üniversitelere, bilimsel kuruluşlara, meslek liselerine, malzeme, araç-gereç ve teknik donanım desteği sağlamaktadır. Meslek liselerine ve üniversite öğrencilerine, Petkim'de staj imkânı sağlanmaktadır.

### **Petkim, “Açık Kapı Günleri” ile halkla daha yakın temas kuruyor;**

Faaliyet gösterilen Aliğa ilçesinde halkla daha yakın temas kurmak üzere başlatılan Açık Kapı Günleri büyük ilgi çekmiştir. 400’ü aşkın vatandaşa Şirket’in çevre duyarlılığı, üretim prosesleri ve iş güvenliğine verdiği değer anlatılmıştır. 2011 yılında bu etkinlik, Aliğa ve İzmir’i de kapsayacak şekilde devam ettirilmiş, 2012 yılında da belirlenen program dahilinde sürdürülecektir.

### **Petkim, sektörel kuruluşların ve üniversite öğrencilerinin destekçisi olmaya devam ediyor;**

Şirket, üniversitelerin düzenlediği sempozyumlara da mevcut tüm imkânları ile destek vermektedir. 2011 yılı içinde Dokuz Eylül Üniversitesi Üniversite-Sanayi İşbirliği Öğrenci Topluluğu, MÜSİAD Ar-Ge Çalıştayı, İZFAŞ tarafından ilk kez 2012 yılı mayıs ayında düzenlenecek Plastech Fuarı girişimi, Kimya Mühendisleri Odası Polimer Kompozitler Sempozyumu, Plastik Sektör Platformu’nun İzmir ve Bursa’da düzenlediği Sektörel Özdeğerlendirme Zirvesi, İzmir Yüksek Teknoloji Enstitüsü Kimya Mühendisliği Bölümü “Ne Üretelim Etkinlikleri ve Proje Yarışması” gibi pek çok etkinliğe destek vermiş olmuş, yöneticilerinin bilgi ve deneyimlerini öğrenciler ve katılımcılarla paylaşmasını sağlamıştır.

### **Petkim, Haydar Aliyev Dostluk ve Hatıra Ormanı’nı yeşertti;**

Yeni Foça’da 2009 yılı Haziran ayında çıkan orman yangınında zarar gören 200 hektar alanda Ege Orman Vakfı işbirliği ile 11 bin fidanı toprakla buluşturan Petkim, bu çalışmasını geleneksel hale getirme kararı sonrasında 2011 yılında 75 dönüm alanda 11 bin 300 fidanı yeniden doğaya armağan etmiştir. Türk-Azeri kardeşliğinin simgelerinden biri olan bu örnek çalışma, bölgedeki pek çok sanayi kuruluşunu da harekete geçirmiştir. Petkim, ayrıca, Aliğa Kompleksi ve lojmanlar bölgesinde sürekli olarak ağaçlandırma faaliyetlerini sürdürmekte, özellikle çalışanların çocuklarına ve ailelerine ağaç sevgisinin aşılmasına büyük önem vermektedir.

### **Petkim, 2011 yılını “Sigarasız Yıl” ilan etti;**

Petkim, Türkiye’de bir ilke atarak, özel sektör bünyesinde bugüne kadar yapılmış en kapsamlı sigarayla bırakma projesini başlatmıştır. Şirket yönetimi, Petkim çalışanlarının sigara kullanımını sıfır noktasına indirme hedefini açıklarken, polikliniğe gösterilen ilgi tahminlerin ötesinde gerçekleşmiştir. Ayrıca, çalışanların tedavi masraflarının üçte birlik bölümü şirket yönetimi tarafından karşılanmaktadır. 2010 yılı aralık ayında başlayan ve halen devam eden kampanya kapsamında 220 şirket çalışanı Sağlık Servisi bünyesinde hizmete giren Sigarayı Bırakma Polikliniği’ne başvurmuştur.

### **Aliğa Petkim Basketbol takımı, Aliğa’nın gururu olmayı sürdürüyor;**

Aliğa Petkim Basketbol Takımı, Beko Basketbol 1. Ligi’ndeki başarılı performansı ile ilçenin sosyal yaşamında vazgeçilmez bir unsur olmayı sürdürmektedir. 2011-2012 sezonunda en başarılı grafiğini yakalayan Aliğa Petkim, özellikle gençlerin kötü alışkanlıklardan korunarak spora yönelmesine de katkı sağlamıştır.

### **Petkim binasını LÖSEV’e tahsis etmiştir;**

Petkim, Ankara Gaziosmanpaşa’da bulunan 7 katlı 12 dairesi binasını Lösemili Çocuklar Vakfı’na (LÖSEV) tahsisi ederek lösemili çocukların beden ve ruh sağlığının korunmasına katkıda bulunmaktadır.

### **Ege TV ile ortak proje;**

Petkim, Türkiye’nin en büyük bölge televizyonu olan EGE TV ile yaptığı işbirliği sonucunda, Cuma akşamları saat 20.30’da yayınlanan “Gerçek Ekonomi” adlı ekonomi programının ana sponsoru olmaya devam etmektedir. Hazırlığını ve sunuculuğunu Petkim Kurumsal İletişim Yöneticisi Serkan Aksüyek’in yaptığı programda, üç yılı geride bırakırken, Türk reel sektörünün yaşadığı sıkıntılar, beklentiler, çözüm önerileri kamuoyunun dikkatine sunulmaktadır. Program Ege Bölgesi’nde özellikle iş dünyası tarafından yakından izlenmektedir.

### **Petkim ve Çevre;**

Sahip olduğumuz tüm çevresel değerlerin her alanda korunması ve geliştirilmesi ilkesi, faaliyetlerimize yön veren sürdürülebilir gelişim felsefemizin temellerindedir. Bu felsefemiz kapsamında Karbon Saydamlık Projesine (CDP) katılım kararının verilmesi ile, çevresel sürdürülebilirliğimiz konusunda en önemli adımlardan biri atılarak Petkim’in iklim değişikliği ile mücadele konusunda Türkiye’deki öncü şirketlerden birisi olması sağlanmıştır. Türkiye’de henüz yasal bir zorunluluk olmamasına rağmen Petkim’de sera gazı salımları bir risk faktörü olarak dikkate alınmış ve sera gazı emisyonlarının azaltımı yönünde enerji verimliliği projelerinin yürütülmesi, yenilenebilir enerji gibi alternatif enerji kaynakları arayışına gidilmesi, birim ürün başına enerji tüketiminin azaltılması ve buna bağlı olarak karbondioksit emisyonlarının azaltılması hedeflerinin belirlenmesi, ürünlerimiz için yaşam döngü analizleri ile yeşil etiketleme yapılması çalışmalarının planlanması gibi faaliyetler daha da netleşmiş ve ivme kazanmıştır. Konuyla ilgili gelinen son noktada yürütülen faaliyetler ve kazanılan tecrübeler öncelikle yerel halkla, ayrıca ulusal ve uluslararası platformlarda paydaşlarla paylaşılmaktadır.

Petkim, Enerji Verimliliği Derneği (ENVERDER) ve Türkiye Enerji Verimliliği Meclisi’nin (TEVEM) ortak projesi olan “Plastik Atıklar Geleceği Aydınlatıyor” kampanyasının ana sponsoru olmuş, Türkiye çapında devam eden kampanyanın başlangıcı 5 Haziran Dünya Çevre Günü’nde Petkim bünyesindeki Gazi İlköğretim Okulu’nun bahçesinde öğrencilerimiz ve velilerinin katılımı ile gerçekleştirilmiştir.

Petkim, ayrıca, Aliğa Kent Konseyi’nin öncülüğünde sürdürülen “Plastik Kapaklar Gülümsüyor, Engellilere Hayat Veriyor” kampanyasının da ana sponsoru olarak, bu alandaki duyarlılığını göstermiştir.



Bununla birlikte Petkim'de yapılması planlanan tüm yatırımlar için planlama aşamasında çevresel etkileri dikkate alınmakta ve ÇED Raporları hazırlanmaktadır. Bu kapsamda dönem içerisinde yer alan yatırımlardan; "Aromatikler Fabrikası Ekipman Modernizasyonu ve Verimlilikten Kaynaklı Kapasite Artışı" Projesi ve "Buhar Üretim Ünitesi Modernizasyonu ve 56,3 MWe/59.3 MWM Kurulu Güçte Gaz Türbin İlavesi" Projeleri için "Çevresel Etki Değerlendirmesi Gerekli Değildir" kararı alınmıştır. Ayrıca yapılması planlanan "PET (Polyethylene Terephthalat) Üretim Fabrikası Kurulması", "BDX (Bütadien Ayırma) Fabrikası Kurulması", "Etilen Fabrikası Kapasite Artışı", "PTA (Saf Tereftalik Asit) Fabrikası Kapasite Artışı", "AYPE-T Fabrikası Kapasite Artışı" projeleri için Entegre ÇED, "İskele ve Rihtim Kapasite Artışı" Projesi için Revize ÇED, PA Fabrikası Kapasite Artış Projesi için ÇED süreçleri devam etmektedir.

Dönem içerisinde çevresel performansla ilgili Petkim aleyhine açılmış dava bulunmamaktadır.

#### BÖLÜM 4: YÖNETİM KURULU

##### 18. Yönetim Kurulunun Yapısı, Oluşumu ve Bağımsız Üyeler

Şirket Esas Sözleşmesine uygun olarak belirlenen Yönetim Kurulu Üyeleri'nin isimleri aşağıda yer almaktadır.

ADI SOYADI	UNVANI
Vağif Aliyev	Yönetim Kurulu Başkanı
Erdal Aksoy	Yönetim Kurulu Başkan Yrd.
Osman İlter	Yönetim Kurulu Üyesi
S.Batu Aksoy	Yönetim Kurulu Üyesi
David Mammadov	Yönetim Kurulu Üyesi
Farrukh Gassimov	Yönetim Kurulu Üyesi
Kenan Yavuz	Yönetim Kurulu Üyesi

Şirket'in %51 oranında dolaylı ana hissedarı SOCAR Turkey Enerji AŞ (STEAŞ)'nin %25 oranındaki hissesine sahip Turcas Petrol A.Ş., hisselerinin tamamını 30.12.2011 tarihinde State Oil Company of Azerbaijan Republic (SOCAR)'a satması nedeniyle Erdal Aksoy ve S.Batu Aksoy Yönetim Kurulu üyeliklerinden istifa etmiştir.

Yönetim Kurulu, Genel Kurul tarafından seçilen 7 üyeden oluşur.

Şirket Yönetim Kurulu üyeleri hakkında geniş bilgiye Faaliyet Raporu'nun ilk sayfalarında ve web sayfamızda yer verilmiştir. Yönetim Kurulu'nun belirlenme esasları Şirket Esas Sözleşmesi'nin 11 - 18. maddelerinde ayrıntılı olarak tanımlanmıştır.

Yönetim Kurulu Başkanı ve Üyeleri'nin, Şirket konusuna giren işleri bizzat veya başkaları adına yapmaları ve bu tür işleri yapan şirketlere ortak olabilmeleri TTK 334 ve 335. maddeleri kapsamında Genel Kurul'un onayı ile mümkün olabilmektedir. 2011 yılında anılan yöneticiler bu kapsamda işlem yapmamışlardır.

Şirket Yönetim Kurulu'nda, bağımsız üye bulunmamaktadır. Ancak SPK'nın Kurumsal Yönetim İlkeleri doğrultusunda bağımsız yönetim kurulu üyesi seçimi ile ilgili çalışmalar devam etmektedir. Yönetim Kurulu'nu oluşturan üyelerin

tamamı uzun yıllardan bu yana çeşitli sektörlerde profesyonel olarak görev yapmış ve Şirket'in faaliyet gösterdiği sektörde tecrübe sahibi kişilerdir. Petkim, Yönetim Kurulu Üyeleri'nin bilgi birikimi ve tecrübelerinden en üst düzeyde faydalanmaktadır. Yönetim Kurulu Üyeleri, her türlü etkiden uzak olarak görüşlerini özgürce aktarabilmekte ve ifade edebilmektedir.

Şirket Yönetim Kurulu'nun tüm üyeleri icracı olmayan Yönetim Kurulu Üyeleri'dir. Yönetim Kurulu Üyeleri'nin görev süresi 2 (iki) yıldır. Genel Kurul, Yönetim Kurulu Üyeleri'ni görev süreleri dolmadan görevden alabilir. Görev süreleri dolan Yönetim Kurulu Üyeleri yeniden seçilebilir.

##### 19. Yönetim Kurulu Üyelerinin Nitelikleri

Şirket'in Yönetim Kurulu üye seçiminde aranan asgari nitelikler SPK Kurumsal Yönetim İlkeleri'nde yer alan nitelikler ile örtüşmektedir.

Şirket Esas Sözleşmesi'nin 12. maddesinde Yönetim Kurulu üyeliğine seçilebilmek için hacir altına alınmamış olma, Şirket'te pay sahibi olmak ve yüz kızartıcı suçlardan mahkûm olmamak gerekmektedir. Pay sahibi olmayan kimseler üye seçildikleri takdirde, pay sahibi sıfatını kazandıktan sonra işe başlayabilirler.

##### 20. Şirket'in Misyonu ve Vizyonu ile Stratejik Hedefleri

Mükemmellik yolcuğuna devam eden Petkim, Üst Yönetimin'in ve her kademedeki çalışanlarının katılımı ile yapılan bir dizi çalıştay ile misyon, vizyon ve değerlerini güncellemiştir.

Petkim, misyon ve vizyonunu yerine getirmesini güvence altına almak için kullanılan tüm süreçlerini ve süreç yapısını gözden geçirmiş, stratejilerini yaşama geçiren üst ve ana süreçlerini, süreç performans göstergeleri ile sahiplerini belirlemiştir. Belirlenen süreçlerini, "Yaklaşımlar ve Fonksiyonel İlişki Şemaları" ile tanımlamıştır.

Süreç yönetim sistemi yaklaşımı kapsamında;

Yönetim Kurulu tarafından belirlenen Ana İş Hedeflerinin(AİH) Genel Müdür'e aktarılmasından sonra, Genel Müdür; AİH'lere ulaşmak için gerekli olan Temel Performans Göstergelerinin (TPG) hedeflerini, üst süreç sahipleri olan Genel Müdür Yardımcıları ile beraber belirlemiştir.

Daha sonra ana süreç sahibi bölüm müdürleri, TPG'lere ulaşmak için gerekli Süreç Performans Göstergelerini (SPG) ve Ana Performans Göstergelerini(APG) Genel Müdür Yardımcıları ile beraber tespit etmişlerdir.

Hedefler; kıyaslama-karşılaştırma faaliyetleri, paydaş beklentileri, iyileştirme fırsatları ve bütçe doğrultusunda belirlenerek performans göstergesi sahiplerine uzlaşma içinde verilmektedir. Bir sonraki yılın PG hedeflerini belirlemede ana kural, AİH'lere ulaşmak, kıyaslama verileri de dikkate alınarak daha önce gerçekleşmiş bir performansın üstünde olmaktır.

Tüm göstergeler belirlendikten sonra, bu göstergeler paydaş beklentileri ile bunlara yönelik stratejilere uygun olarak, temel sonuçlar ve süreç bazındaki performans göstergeleri şeklinde ayrılmış ve stratejilerle ilişkisi tanımlanmıştır.

AİH'lere ulaşmak için tasarlanmış olan tüm süreçlerimiz belli periyotlarda ölçülüp analiz edilmekte ve gereken süreçlerde iyileştirme çalışmaları planlanmaktadır.

Stratejik Plan ve bütçe uygulamalarındaki gelişmenin izlenmesi amacıyla her ay AİH, TPG, APG ve SPG izleme formları hiyerarşik bir şekilde doldurularak PG İzleme Raporu oluşturulmuştur. Üst yönetim ve müdürlerden oluşan Yönlendirme Kurulu, her ay yapılan Performans

Göstergesi Değerlendirme Gözden Geçirme toplantısında hedeften sapan performans göstergelerini bütünsel olarak gözden geçirerek, sapma analizlerini ve iyileştirme planlarını değerlendirmiş, gerektiğinde iyileştirilecek süreçleri belirlemiştir. Kurumsal performansın takibi, aylık bütçe toplantıları ve Yönetim Kurulu toplantıları aracılığıyla da yapılmaktadır.

Stratejik Plan çalışmalarında girdi olarak kullanılmak üzere Mevcut Durum Analizi (MDA) yapılmıştır. Mevcut Durum Analizi Çalışmalarında; paydaş geri bildirimleri, mevcut ve gelecekteki pazar durumu, rakipler ve rekabet durumu, SEPT analizi(demografik, ekonomik, yasa ve regülasyon, teknoloji), tedarik zinciri ve işbirlikleri değerlendirme analizi, kıyaslama-öğrenme bilgileri, yaratıcı fikirlerin analizi, performans göstergelerinin, iç-dış denetimlerin analizi yapılmıştır. MDA'lardaki iyileştirme planları değerlendirilerek 2011 yılı Stratejik Planı hazırlanmıştır. Stratejileri yaşama geçirme başırsı, süreç performans göstergeleri bütünsel olarak gözden geçirilerek takip edilmektedir.

Şirket'in vizyonu ve misyonu, www.petkim.com.tr adresindeki PETKİM web sitesinde, Şirket portalında ve her yıl yayımlanan Yıllık Faaliyet Raporu'nda yer almaktadır.

### 21. Risk Yönetim ve İç Kontrol Mekanizması

Risk Yönetim ve İç Kontrol Koordinatörlüğü, Petkim bünyesinde iki farklı alanda çalışmalar yürüterek belirlenmiş olan kısa, orta ve uzun vadeli hedeflere ulaşılmasının önündeki engelleri tespit etmek ve değerlendirmek amacı ile 2010 yılı içerisinde kurulmuştur. Şirket'in belirlemiş olduğu vizyona ulaşmayı hedeflemekle birlikte değerlere de sahip çıkmak, müdürlüğün temel görevleri arasında yer almaktadır.

Koordinatörlük bünyesinde Risk Yönetimi ve İç Kontrol olmak üzere iki faaliyet kolu bulunmaktadır. Faaliyet kollarından biri olan Risk Yönetimi, tüm dünyada uygulanmakta olan, genel kabul görmüş standartları ve en iyi uygulamaları merkezine alarak Şirket bünyesinde risklerin tespiti, kontrol edilmesi ve izlenmesi konusunda faaliyet göstermektedir. Söz konusu amaca yönelik olarak oluşturulan "Petkim Risk Değerlendirme Matrisi" ile Şirket'in maruz kaldığı risklerin etki ve olasılıkları göz önüne alınarak tespit edilmesi, skorlanması, raporlanması ve uygulanacak denetim programının şekillendirilmesi sağlanmaktadır.

Kurumsal Risk Yönetimi kapsamında ISO 31000 ve COSO gibi genel kabul görmüş standartlar referans alınmakla birlikte söz konusu standartlarda gerek Şirket'in faaliyet gösterdiği sektöre göre gerekse makroekonomik ortamdaki gelişmelere göre değişiklikler yapılabilmektedir Kurumsal Risk Yönetimi kapsamında takip edilmekte olan Şirket riskleri iki ana başlık altında sınıflandırılmaktadır. Bunlardan ilki İç Risklerdir. Şirket'in İç Riskleri Stratejik Riskler, Finansal Riskler ve Operasyonel Risklerden oluşmaktadır. Diğer ana risk başlığı ise Dış Risklerdir. Söz konusu ana risk sınıflarının altında yer alan ve "Petkim Risk Değerlendirme Matrisi" ile etkin bir şekilde takip edilen ve skorlanmakta olan her bir risk için farklı risk yönetim araçları kullanılmaktadır. Kullanılmakta olan risk yönetim araçları zaman zaman teorik tabanlı olmakla birlikte gerçek hayatta uygulanabilecek önerileri içermektedir. Risklerin skorlanması esnasında kalitatif ve kantitatif analizler kullanılmaktadır.

Petkim, Risk Yönetimi kavramını Şirket bünyesindeki rutin işlerden ayırmaksızın iş yapış şeklinin bir parçası olarak görmektedir. Bu durum Şirket içerisinde risk bilincini artırmakta ve buna bağlı olarak ortak bir risk kültürü oluşturmaktadır. Risk Yönetimi, hazırlanan çalışmalar ile Risk Odaklı İç Denetim (ROID) sürecinin de planlanmasına ve uygulanmasına kaynak oluşturmaktadır. Diğer taraftan yürütülen çalışmalar ile Şirket'in risk alma profili çıkartılmakta ve üst yönetime bununla ilgili düzenli raporlamalar yapılmaktadır.

Koordinatörlük bünyesinde yer alan diğer faaliyet kolu ise İç Kontrol birimidir. Birim, Risk Yönetimi tarafından yapılan analizlerden destek olarak oluşturulan Risk Odaklı Denetim Planı çerçevesinde düzenli periyotlar halinde denetim faaliyetlerini yürütmektedir. Söz konusu birim Uluslararası İç Denetim Standartlarını referans olarak gerçekleştirdiği denetimlerinde proaktif bir metodoloji izlemektedir. Sadece geçmişe dönük bulguların ortaya çıkartılması ve raporlanması değil aynı zamanda geleceğe dönük perspektif oluşturularak Şirket için bir güvence ve danışma görevi de üstlenmektedir.

İç Kontrol birimi her yıl belirlenen Yıllık Denetim Planı çerçevesinde denetimler gerçekleştirmekte ve denetimlerden elde edilen bulguları raporlamaktadır. Risk odaklı ve proaktif bir yaklaşım ile denetim gerçekleştirilmesi sebebiyle önceliği riskli alanlara veren birim, bulguları en kısa zamanda ilgili ünite ile de paylaşmakta ve devamında söz konusu bulgulara ilişkin düzeltme işlemlerinin gerçekleştirilip gerçekleştirilmediğini sıkı bir şekilde takip etmektedir.

İç Kontrol birimi, Yıllık Denetim Planı çerçevesinde gerçekleştirmekte olduğu denetimleri uygunluk, faaliyet, mali tablolar ve özel denetimler olarak sınıflandırmaktadır. İç Kontrol birimi uygunluk denetimi kapsamında yetkili üst makamlar tarafından belirlenmiş her türlü yasal mevzuata uyulup uyulmadığını denetlemektedir; faaliyet denetimleri ile işletme politika ve faaliyetlerinin etkinliği, iş akışları, örgütsel yapı ve iç kontrol sistemlerinin kurulması ve geliştirilmesi gerçekleştirilmekte; mali tabloların denetimi ile hazırlanmış olan mali tabloların genel kabul görmüş muhasebe ilkelerine uygunluğu denetlenmekte ve raporlanmakta ve son olarak gerçekleştirilen özel denetimler ile üst yönetim tarafından talep edilen bir bölüm, bir konu veya bir olay üzerine denetim yapılmakta veya denetçinin kendi profesyonel inisiyatifi ile karar verdiği bir denetim olması durumunda birim tarafından gerçekleştirilmektedir.

İç Kontrol birimi denetim faaliyetleri kapsamında bağımsız denetim ile de temasa geçmekte ve bağımsız denetim birimi tarafından hazırlanan raporların incelemesini de gerçekleştirmektedir.

Risk Odaklı Denetim prosedürleri ile yürütmekte olduğu denetim faaliyetlerinin merkezine Şirket'in daha güvenli bir şekilde operasyonlarına devam etmesini ve personelin iş yapış şeklinde risk olgusunu ön planda tutmasını yerleştirmiş olan İç Kontrol birimi bu alanda en büyük desteği Risk Yönetim biriminden almaktadır. Bu bağlamda Risk Yönetim ve İç Kontrol Koordinatörlüğü bünyesinde bulunan iki birim de bir biri ile devamlı etkin bir iletişim içerisinde olup büyük bir sinerji ile faaliyetlerini sürdürmektedir.

## 22. Yönetim Kurulu Üyeleri ile Yöneticilerin Yetki ve Sorumlulukları

Yönetim Kurulu üyeleri ve yöneticilerinin yetki ve sorumluluklarına Şirket Esas sözleşmesinin 16. Maddesinde açıkça yer verilmiştir. Yönetim Kurulu, Şirketin temsil ve idare organıdır. Yönetim Kurulu Kanun ve Esas Sözleşme ile Genel Kurul'a verilmiş olanlar dışındaki tüm görevler ile yükümlü olup, bu görevlerin gerektirdiği bütün yetkilere sahiptir.

Yönetim Kurulu, Türk Ticaret Kanunu Madde 319 hükmüne idare ve temsil yetkilerinin bir bölümünü veya tamamını üyelere birine veya birkaçına, Yönetim Kurulu üyesi olmayan Genel Müdür, Müdür veya Müdürlere bırakabileceği gibi bu görev ve yetkileri kullanmak üzere kendi içinden veya dışından icra komiteleri oluşturabilir. Ancak, C grubu imtiyazı bulunan konularda Yönetim Kurulu tarafından yetki devri yapılamaz.

## 23. Yönetim Kurulunun Faaliyet Esasları

Yönetim Kurulu Şirket'in işleri gerektirdikçe ve her halde en az ayda bir defa toplanır. 2011 yılında 25 kez toplanmıştır. Toplantı yeri Şirket merkezidir. Yönetim Kurulu Kararı ile başka bir yerde de toplanabilir.

Yönetim Kurulu, en az dört üyenin katılımı ile toplanır. Yönetim Kurulu Kararlarını dört üyenin olumlu oyu ile alır. Yönetim Kurulu'nca izinli sayılmaksızın veya haklı bir sebebe dayanmaksızın arka arkaya dört toplantıya katılmayan üye istifa etmiş sayılır. Üyelerden biri toplantı yapılması isteğinde bulunmadıkça Yönetim Kurulu Kararları, içlerinden birinin belli bir konuya ilişkin yaptığı öneriye hepsinin yazılı olumlu görüşlerinin alınması suretiyle de verilebilir. Yönetim Kurulu Kararları'nın geçerliliği yazılıp imza edilmiş olmasına bağlıdır. Belli bir konuda karar nisabının oluşturulmaması önerinin reddedilmiş olduğu anlamına gelir.

Şirket'in yönetimi ve üçüncü kişilere karşı temsili Yönetim Kurulu'na aittir. Yönetim Kurulu bu temsil yetkilerini kısmen veya tamamen başkalarına verebilir. Şirket tarafından verilecek belgelerin ve akdolanacak mukavelelerin geçerli olması bunların Şirket unvanı altında ve Şirket adına imzaya yetkili olanlarca imza edilmiş bulunmasına bağlıdır.

Yönetim Kurulu toplantılarında açıklanan farklı görüş ve karşı oy gerekçeleri karar zaptına geçirilmektedir. Ancak yakın zamanda bu türde bir muhalefet veya farklı görüş beyan edilmediğinden kamuya açıklama yapılmamıştır.

### 24. Şirket ile İşlem Yapma ve Rekabet Yasağı

Yönetim Kurulu Başkan ve üyeleri, T.T.K'nın 334. ve 335. maddelerine paralel olarak, Genel Kurul'dan izin almaksızın kendileri ve başkaları namına veya hesabına bizzat ya da dolaylı olarak şirketle herhangi bir işlem yapamazlar. 2011 yılı faaliyet dönemi içinde Yönetim Kurulu Üyeleri şirket ile ilgili işlem yapmamış ve aynı faaliyet konularında rekabet edecek girişimlerde bulunmamışlardır.

### 25. Etik Kurallar

Şirket'te SPK'nın Kurumsal Yönetim İlkeleri tebliği doğrultusunda, Yönetim Kurulu Kararı ile Etik Kurallar oluşturulmuş ve kamuya duyurulmuştur. Söz konusu Etik Kurallara ayrıntılı olarak şirket web sitesinden ([www.petkim.com.tr](http://www.petkim.com.tr)) ulaşılabilir.

### 26. Yönetim Kurulunda Oluşturulan Komitelerin Sayı, Yapı ve Bağımsızlığı

Şirket'te, Yönetim Kurulunun görev ve sorumluluklarını sağlıklı olarak yerine getirmek amacıyla Denetimden Sorumlu Komite yanında Kurumsal Yönetim Komitesi ve Risk Yönetim Komitesi oluşturulmuştur. Komitelerin çalışma esaslarına Şirket'in web sitesi ([www.petkim.com.tr](http://www.petkim.com.tr)) adresinden ulaşılabilir.

### DENETİMDEN SORUMLU KOMİTE

Denetimden Sorumlu Komite faaliyetlerini Yönetim Kurulu tarafından onaylanmış çalışma prensipleri çerçevesinde yürütmektedir. Denetimden Sorumlu Komite doğrudan icra fonksiyonu üstlenmemiş ve murahhaslık sıfatı taşımayan 2 yönetim kurulu üyesinden oluşmaktadır.

Denetimden Sorumlu Komite; finansal ve operasyonel faaliyetlerin sağlıklı bir biçimde yürütülmesini teminen; iç ve bağımsız denetim faaliyetinin şeffaf bir biçimde yapılması, iç kontrol sisteminin etkin bir şekilde işleyişinin sağlanması, bağımsız denetim kuruluşunun seçimi, analizi, kamuya açıklanacak mali tabloların uluslararası muhasebe standartları ve mevcut mevzuata uygunluğunun izlenmesi görevlerini yerine getirmektedir.

### KURUMSAL YÖNETİM KOMİTESİ

İcracı olmayan 2 yönetim kurulu üyesinden oluşan Kurumsal Yönetim Komitesi'nin çalışma esasları, 10.08.2010 tarih ve 69-139 sayılı Yönetim Kurulu kararı ile belirlenmiştir.

### RİSK YÖNETİM KOMİTESİ

İcracı olmayan 2 yönetim kurulu üyesi ve 1 icracı üye olmak üzere toplam 3 üyeden oluşan Risk Yönetim Komitesi'nin çalışma esasları, 10.08.2010 tarih ve 69-139 sayılı Yönetim Kurulu kararı ile belirlenmiştir.

### 27. Yönetim Kuruluna Sağlanan Mali Haklar

Yönetim Kurulu Üyeleri'ne sağlanan ücret ve diğer haklar, Şirket Genel Kurulu'nda belirlenmektedir. Ayrıca, Şirket'in performansını yansıtacak bir ödüllendirme uygulanmamaktadır.

Şirket'in herhangi bir Yönetim Kurulu Üyesine ve Yöneticilerine borç vermesi, kredi kullandırması, lehine kefalet ve benzeri teminatlar vermesi gibi bir durum söz konusu değildir.

## KÂR DAĞITIM POLİTİKASI

Yönetim Kurulu'muzun 12/02/2010 tarih ve 57/123 sayılı kararı ile şirketimizin 2010 ve izleyen yıllara ilişkin Kâr Dağıtım Politikasının aşağıdaki şekilde belirlenmiştir:

Şirket Ana Sözleşmesinin "Kârın Tespiti", "Yedek Akçe" ve "Kârın Ödeme zamanı ve Şekli" adlı 37,38 ve 39. maddelerinde kâr dağıtım politikası Türk Ticaret Kanunu ve Sermaye Piyasası Kurulu'nun ilgili hükümlerine uygun olarak düzenlenmiş bulunmaktadır.

- Bu çerçevede; 2010 ve izleyen yıllara ilişkin kâr dağıtım politikası olarak; Şirket, orta ve uzun vadeli stratejileri, yatırım ve finansal planları ile piyasa koşulları ve ekonomideki gelişmeleri de göz önünde bulundurarak hissedarlarına azami oranda kâr payı dağıtılmasını prensip olarak benimsemiştir.
- İlgili tebliğlere uygun olarak dağıtılabilecek kâr oluşması durumunda; Sermaye Piyasası Kurulu ve Türk Ticaret Kanunu hükümleri çerçevesinde, Şirketin yıllık dağıtılabılır kârının %50'sinden az olmamak üzere Yönetim Kurulu'nca alınacak kâr dağıtım kararı, Genel Kurul'un onayına sunulacaktır ve dağıtım yasal süreler içerisinde tamamlanacaktır.
- Şirket Ana Sözleşmesine göre birinci temettünün dağıtımından sonra kalandan, dağıtılabılır kârın %0.1'ini geçmemek üzere Genel Kurul tarafından belirlenecek bir miktar, Yönetim Kurulu Üyelerine kâr payı olarak dağıtılır.
- Kâr dağıtım politikasının uygulamasında pay sahiplerinin menfaatleri ile şirket menfaati arasında tutarlı bir politika izlenir.
- Kâr payının, pay sahiplerine hangi tarihte verileceği Yönetim Kurulu'nun teklifi üzerine Genel Kurul tarafından hükmeye bağlanır. Kâr payı ödemeleri yasal süre içinde gerçekleştirilir. Diğer dağıtım yöntemlerinde ise SPK'nın ilgili mevzuat, tebliğ ve düzenlemelerine uygun hareket edilir.
- Hesaplanan "net dağıtılabılır dönem kârı", çıkarılmış sermayenin %5'inin altında kalması durumunda kâr dağıtım yapılmayabilir.
- Yönetim Kurulu, kâr dağıtım yapılmadığı takdirde kârın neden dağıtılmayacağını ve dağıtılmayacak kârın nasıl kullanılacağını Genel Kurul'da pay sahiplerinin bilgisine sunar.

## SORUMLULUK BEYANI

MALİ TABLOLARIN KABULÜNE İLİŞKİN YÖNETİM KURULU'NUN

KARAR TARİHİ: 02/03/2012

KARAR SAYISI: 102-183

02/03/2012

SERMAYE PİYASASI KURULUNUN

SERİ:XI, NO:29 NUMARALI TEBLİĞİN ÜÇÜNCÜ BÖLÜMÜNÜN 9. MADDESİ GEREĞİ BEYANIMIZDIR

- a) Şirketimize ait 31/12/2011 dönemine ilişkin bağımsız denetimden geçmiş konsolide finansal tablolar ile bunlara ait açıklamaları içeren dipnotların ve Faaliyet Raporunun tarafımızca incelendiğini;
- b) Şirket'teki görev ve sorumluluk alanımızda sahip olduğumuz bilgiler çerçevesinde, söz konusu raporun önemli konularda gerçeğe aykırı bir açıklama içermediği gibi açıklamanın yapıldığı tarih itibarıyla yanıltıcı olması sonucunu doğurabilecek bir eksiklik içermediğini,
- c) Şirket'teki görev ve sorumluluk alanımızda sahip olduğumuz bilgiler çerçevesinde, Raporun ilişkin olduğu dönem itibarıyla, mali tabloların ve rapordaki diğer mali konulardaki bilgilerin, şirketimizin mali durumu ve faaliyet sonuçları hakkında gerçeği doğru biçimde yansıttığını beyan ederiz.

Saygılarımızla,



**Vagif Aliyev**  
Üye



**Farrukh Gassimov**  
Üye

## DENETÇİ RAPORU

### PETKİM PETROKİMYA HOLDİNG A.Ş. YILLIK OLAĞAN GENEL KURUL'UNA (01.01.2011-31.12.2011)

#### ŞİRKETİN

<b>Unvanı</b>	: PETKİM Petrokimya Holding A.Ş.
<b>Merkezi</b>	: Aliağa - İZMİR
<b>Sermayesi</b>	
<b>Kayıtlı Sermaye</b>	: 300.000.000 TL
<b>Çıkarılmış Sermaye</b>	: 1.000.000.000 TL
<b>Faaliyet Konusu</b>	: Petrokimya, kimya, hammadde üretim tesisi ve diğer sanayi alanlarında yurt içi ve yurt dışında fabrikalar, tesisler kurmak ve işletmek.

#### DENETÇİLERİN Adı ve Görev Süreleri, Ortak veya Şirket'in Personeli olup olmadıkları

Nurettin DEMİRCAN 31.03.2011-09.01.2012	Cemal Yusuf AT 31.03.2011-09.01.2012	Ferruh Murat BENZER 31.03.2011-31.03.2012
--	---	--

Şirket ortağı veya personeli değildir

#### Katılanın Yönetim Kurulu ve Yapılan Denetim Kurulu Toplantı Sayısı

2011 yılında toplam 25 Yönetim Kurulu toplantısı yapılmış, Denetçiler bu toplantılardan 5'ine iştirak etmiştir.

#### Ortaklık Hesapları, Defter ve Belgeleri Üzerinde Yapılan İncelemenin Kapsamı, Hangi Tarihlerde İnceleme Yapıldığı ve Varılan Sonuç

Şirket defter ve belgeleri üzerinde 28.02.2011, 14.03.2011, 16.06.2011, 11.08.2011, 31.10.2011 ve 14.11.2011 tarihlerinde yapılan incelemelerde defterlerin yasalar ve genel kabul görmüş muhasebe ilkelerine uygun olarak tutulduğu tespit edilmiştir.

#### TTK'nın 353. Maddesinin 1. Fıkrasının 3 Numaralı Bendi Gereğince Ortaklık Veznesinde Yapılan Sayımların Sayısı ve Sonuçları

2011 yılında, Şirket'in kasa sayımları esnasında yapılan kontrollerde teslim alınan ve kasada saklanmakta olan kıymetli evrakın kayıtlara uygun olduğu görülmüştür.

#### TTK'nın 353. Maddesinin 1. Fıkrasının 4 Numaralı Bendi Gereğince Yapılan İnceleme Tarihleri ve Sonuçları

Görev dönemi içinde, Şirketin defter kayıtlarında gözükken kıymetli evrakın mevcut olduğu ve defter kayıtlarıyla tam uygunluk sağladığı görülmüştür.

#### İntikal Eden Şikayet ve Yolsuzluklar ve Bunlar hakkında Yapılan İşlemler

Görev dönemimiz içinde, kurulumuza intikal eden herhangi bir şikayet ve yolsuzluk başvurusu olmamıştır.

PETKİM Petrokimya Holding A.Ş.'nin 01.01.2011 - 31.12.2011 dönemi hesap ve işlemlerini, bu işlemlerin dayanağı olan belgeleri ve Şirket defter ve kayıtlarını, Türk Ticaret Kanunu, Vergi Kanunları, Sermaye Piyasası Kanunları, bu kanunlar uyarınca çıkarılmış mevzuatlar Şirket Ana Sözleşmesi ve genel kabul görmüş muhasebe ilke ve standartlarına göre incelemiş bulunmaktayız.

Kurulumuzun yaptığı inceleme ve değerlendirmeye göre, 01.01.2011 - 31.12.2011 dönemine ait bilanço Şirketin anılan tarihteki mali durumunu, 01.01.2011 - 31.12.2011 dönemine ait gelir tablosu da anılan döneme ait faaliyet sonuçlarını, gerçeğe uygun ve doğru olarak yansıtmaktadır.

Sonuç olarak, Şirket'in 31 Aralık 2011 tarihli Bilançonun ve Gelir Tablosunun onaylanmasını ve Yönetim Kurulu ile Kurulumuzun ibrasına karar verilmesini onayınıza arz ederiz.

#### DENETİM KURULU

Ferruh Murat BENZER  
Üye

Cemal Yusuf ATA  
Üye

Nurettin DEMİRCAN  
Üye





**PETKİM PETROKİMYA HOLDİNG A.Ş.**

**1 OCAK-31 ARALIK 2011 HESAP DÖNEMİNE AİT  
KONSOLİDE FİNANSAL TABLOLAR VE  
BAĞIMSIZ DENETİM RAPORU**

## **Petkim Petrokimya Holding A.Ş.**

### **İçindekiler**

	<b>Sayfa</b>
Bağımsız denetim raporu	95
Konsolide bilanço	96-97
Konsolide kapsamlı gelir tablosu	98
Konsolide özkaynak değişim tablosu	99
Konsolide nakit akım tablosu	100
Konsolide finansal tablolara ilişkin açıklayıcı dipnotlar	101-156



Güney Bağımsız Denetim ve  
SMMM AŞ  
Büyükdere Cad. Beytem Plaza  
No:22 K:9-10, 34381 - Şişli  
İstanbul - Turkey  
Tel: +90 212 315 30 00  
Fax: +90 212 230 82 91

## Bağımsız denetim raporu

Petkim Petrokimya Holding Anonim Şirketi Ortakları'na:

Petkim Petrokimya Holding Anonim Şirketi ("Petkim" veya "Şirket") ve Bağılı Ortaklığı'nın (birlikte "Grup" olarak anılacaktır) 31 Aralık 2011 tarihi itibarıyla hazırlanan ve ekte yer alan konsolide bilançosunu, aynı tarihte sona eren yıla ait konsolide kapsamlı gelir tablosunu, konsolide özkaynak değişim tablosunu ve konsolide nakit akım tablosunu, önemli muhasebe politikalarının özeti ve dipnotları denetlemiştir.

### Konsolide finansal tablolarla ilgili olarak Grup yönetiminin sorumluluğu

Grup yönetimi konsolide finansal tabloların Sermaye Piyasası Kurulu'na yayımlanan finansal raporlama standartlarına göre hazırlanması ve dürüst bir şekilde sunumundan sorumludur. Bu sorumluluk, konsolide finansal tabloların hata veya hile ve usulsüzlükten kaynaklanan önemli yanlışlıklar içermeyecek biçimde hazırlanarak, gerçeği dürüst bir şekilde yansıtmayı sağlamak amacıyla gerekli iç kontrol sisteminin tasarlanmasını, uygulanmasını ve devam ettirilmesini, koşulların gerektirdiği muhasebe tahminlerinin yapılmasını ve uygun muhasebe politikalarının seçilmesini içermektedir.

### Bağımsız denetim kuruluşunun sorumluluğu

Sorumluluğumuz, yaptığımız bağımsız denetime dayanarak bu konsolide finansal tablolar hakkında görüş bildirmektir. Bağımsız denetimimiz, Sermaye Piyasası Kurulu tarafından yayımlanan bağımsız denetim standartlarına uygun olarak gerçekleştirilmiştir. Bu standartlar, etik ilkelere uyulmasını ve bağımsız denetimin, konsolide finansal tabloların gerçeği doğru ve dürüst bir biçimde yansıtmayı yansıtmadığı konusunda makul bir güvenceyi sağlamak üzere planlanarak yürütülmesini gerektirmektedir.

Bağımsız denetimimiz, konsolide finansal tablolardaki tutarlar ve dipnotlar ile ilgili bağımsız denetim kanıtı toplamak amacıyla, bağımsız denetim tekniklerinin kullanılmasını içermektedir. Bağımsız denetim tekniklerinin seçimi, konsolide finansal tabloların hata veya hile ve usulsüzlükten kaynaklanıp kaynaklanmadığı hususu da dahil olmak üzere önemli yanlışlık içerip içermediğine dair risk değerlendirmesini de kapsayacak şekilde, mesleki kanaatimize göre yapılmıştır. Bu risk değerlendirmesinde, Grup'un iç kontrol sistemi göz önünde bulundurulmuştur. Ancak, amacımız iç kontrol sisteminin etkinliği hakkında görüş vermek değil, bağımsız denetim tekniklerini koşullara uygun olarak tasarlamak amacıyla, Grup yönetimi tarafından hazırlanan konsolide finansal tablolar ile iç kontrol sistemi arasındaki ilişkiyi ortaya koymaktır. Bağımsız denetimimiz, ayrıca Grup yönetimi tarafından benimsenen muhasebe politikaları ile yapılan önemli muhasebe tahminlerinin ve konsolide finansal tabloların bir bütün olarak sunumunun uygunluğunun değerlendirilmesini içermektedir.

Bağımsız denetim sırasında temin ettiğimiz bağımsız denetim kanıtlarının, görüşümüzün oluşturulmasına yeterli ve uygun bir dayanak oluşturduğuna inanıyoruz.

### Görüş

Görüşümüze göre, ilişikteki konsolide finansal tablolar, Petkim Petrokimya Holding Anonim Şirketi ve Bağılı Ortaklığı'nın 31 Aralık 2011 tarihi itibarıyla finansal durumunu, aynı tarihte sona eren yıla ait finansal performansını ve nakit akımlarını, Sermaye Piyasası Kurulu'na yayımlanan finansal raporlama standartları çerçevesinde doğru ve dürüst bir biçimde yansıtmaktadır.

Güney Bağımsız Denetim ve Serbest Muhasebeci Mali Müşavirlik Anonim Şirketi  
A member firm of Ernst & Young Global Limited

Metin Canoğulları, SMMM  
Sorumlu Ortak, Başdenetçi

2 Mart 2012  
İstanbul, Türkiye

**PETKİM PETROKİMYA HOLDİNG A.Ş.**  
**31 ARALIK 2011 TARİHİ İTİBARIYLA**  
**KONSOLİDE BİLANÇO**

(TUTARLAR, AKSİ BELİRTİLMEDİKÇE, TÜRK LİRASI [“TL”] OLARAK GÖSTERİLMİŞTİR.)

	Dipnot referansları	Cari dönem	Geçmiş dönem
		Bağımsız denetimden geçmiş 31 Aralık 2011	Bağımsız denetimden geçmiş 31 Aralık 2010
<b>Varlıklar</b>			
<b>Dönen varlıklar</b>		<b>1.333.922.362</b>	1.106.014.746
Nakit ve nakit benzerleri	4	<b>145.285.932</b>	201.710.447
Vadeye kadar elde tutulacak yatırımlar	5	<b>1.035.785</b>	-
Ticari alacaklar			
-Ticari alacaklar	8	<b>583.953.670</b>	414.829.838
-İlişkili taraflardan ticari alacaklar	27	<b>166.364</b>	258.785
Diğer alacaklar			
-Diğer alacaklar	9	<b>1.558.031</b>	561.323
-İlişkili taraflardan diğer alacaklar	27	<b>6.925.893</b>	11.912.277
Stoklar	10	<b>462.549.922</b>	414.473.782
Diğer dönen varlıklar	18	<b>132.446.765</b>	62.268.294
<b>Duran varlıklar</b>		<b>1.337.205.512</b>	1.269.878.357
Finansal yatırımlar	6	-	2.865
Maddi duran varlıklar	12	<b>1.296.889.902</b>	1.207.555.047
Maddi olmayan duran varlıklar	13	<b>12.738.153</b>	9.517.934
Yatırım amaçlı gayrimenkuller	11	<b>1.020.532</b>	1.020.532
Diğer duran varlıklar	18	<b>21.368.035</b>	32.371.334
Ertelenmiş vergi varlığı	26	<b>5.188.890</b>	19.410.645
<b>Toplam varlıklar</b>		<b>2.671.127.874</b>	2.375.893.103

**PETKİM PETROKİMYA HOLDİNG A.Ş.**  
**31 ARALIK 2011 TARİHİ İTİBARIYLA**  
**KONSOLİDE BİLANÇO**

(TUTARLAR, AKSİ BELİRTİLMEDİKÇE, TÜRK LİRASI [“TL”] OLARAK GÖSTERİLMİŞTİR.)

	Dipnot referansları	Cari dönem	Geçmiş dönem
		Bağımsız denetimden geçmiş 31 Aralık 2011	Bağımsız denetimden geçmiş 31 Aralık 2010
<b>Yükümlülükler</b>			
<b>Kısa vadeli yükümlülükler</b>		<b>841.240.908</b>	681.908.766
Finansal borçlar	7	<b>258.387.280</b>	88.813.847
Ticari borçlar			
-Diğer ticari borçlar	8	<b>160.608.950</b>	331.132.356
-İlişkili taraflara ticari borçlar	27	<b>355.092.769</b>	192.507.862
Diğer borçlar			
-Diğer borçlar	9	<b>6.657.387</b>	6.055.423
-İlişkili taraflara diğer borçlar	27	<b>72.302</b>	73.272
Çalışanlara sağlanan faydalara ilişkin karşılıklar	17	<b>9.040.937</b>	6.587.042
Borç karşılıkları	15	<b>3.747.877</b>	3.961.048
Diğer kısa vadeli yükümlülükler	18	<b>47.633.406</b>	52.777.916
<b>Uzun vadeli yükümlülükler</b>		<b>127.198.190</b>	93.636.886
Finansal borçlar	7	<b>41.231.989</b>	7.730.000
Çalışanlara sağlanan faydalara ilişkin karşılıklar	17	<b>80.750.205</b>	80.262.154
Diğer uzun vadeli yükümlülükler	18	<b>5.215.996</b>	5.644.732
<b>Toplam yükümlülükler</b>		<b>968.439.098</b>	775.545.652
<b>Özkaynaklar</b>		<b>1.702.688.776</b>	1.600.347.451
Ödenmiş sermaye	19	<b>1.000.000.000</b>	1.000.000.000
Sermaye düzeltmesi farkları	19	<b>486.852.283</b>	486.852.283
Geçmiş yıllar kârları/(zararları)		<b>113.495.168</b>	(16.589.752)
Net dönem kârı		<b>102.341.325</b>	130.084.920
<b>Toplam yükümlülükler ve özkaynaklar</b>		<b>2.671.127.874</b>	2.375.893.103

İlişikteki dipnotlar konsolide finansal tabloların ayrılmaz parçasını oluşturur.

**PETKİM PETROKİMYA HOLDİNG A.Ş.**  
**31 ARALIK 2011 TARİHİNDE SONA EREN YILA AİT**  
**KONSOLİDE KAPSAMLI GELİR TABLOSU**

(TUTARLAR, AKSİ BELİRTİLMEDİKÇE, TÜRK LİRASI [“TL”] OLARAK GÖSTERİLMİŞTİR.)

		Cari dönem	Geçmiş dönem
		Bağımsız	Bağımsız
		denetimden geçmiş	denetimden geçmiş
	Dipnot referansları	1 Ocak-31 Aralık 2011	1 Ocak-31 Aralık 2010
Satış gelirleri	20	3.891.322.098	2.909.391.891
Satışların maliyeti	20	(3.716.625.449)	(2.680.185.051)
<b>Brüt kâr</b>		<b>174.696.649</b>	229.206.840
Araştırma ve geliştirme giderleri	21	(2.481.629)	(2.125.414)
Pazarlama, satış ve dağıtım giderleri	21	(28.857.721)	(17.486.384)
Genel yönetim giderleri	21	(90.351.633)	(74.391.642)
Diğer faaliyetlerden gelirler	23	134.053.157	8.253.488
Diğer faaliyetlerden giderler	23	(24.116.755)	(16.315.391)
<b>Faaliyet kârı</b>		<b>162.942.068</b>	127.141.497
Finansal gelirler	24	150.880.512	146.702.807
Finansal giderler	25	(196.026.855)	(133.912.104)
<b>Vergi öncesi kâr</b>		<b>117.795.725</b>	139.932.200
Vergiler	26	(15.454.400)	(9.847.280)
-Cari dönem vergisi	26	(1.232.645)	-
-Ertelenmiş vergi gideri	26	(14.221.755)	(9.847.280)
<b>Net dönem kârı</b>		<b>102.341.325</b>	130.084.920
<b>Diğer kapsamlı gelir (vergi sonrası)</b>		-	-
<b>Toplam kapsamlı gelir</b>		<b>102.341.325</b>	130.084.920
Dönem kârının dağılımı:			
Azınlık payları		-	-
Ana ortaklık payları		102.341.325	130.084.920
<b>Hisse başına kazanç (Kuruş)-azınlık payları</b>	<b>27</b>	-	-
<b>Hisse başına kazanç (Kuruş)-ana ortaklık payları</b>	<b>27</b>	<b>0,10</b>	0,13

**PETKİM PETROKİMYA HOLDİNG A.Ş.**  
**31 ARALIK 2011 TARİHİNDE SONA EREN YILA AİT**  
**KONSOLİDE ÖZKAYNAK DEĞİŞİM TABLOSU**

(TUTARLAR, AKSİ BELİRTİLMEDİKÇE, TÜRK LİRASI [“TL”] OLARAK GÖSTERİLMİŞTİR.)

	Ödenmiş sermaye	Sermaye düzeltmesi farkları	Geçmiş yıllar (zararları)/kârları ve net dönem kârı	Toplam öz kaynaklar
1 Ocak 2010	204.750.000	1.282.102.283	(16.589.752)	1.470.262.531
Sermaye artırımı	795.250.000	(795.250.000)	-	-
Toplam kapsamlı gelir	-	-	130.084.920	130.084.920
31 Aralık 2010	1.000.000.000	486.852.283	113.495.168	1.600.347.451
<b>1 Ocak 2011</b>	<b>1.000.000.000</b>	<b>486.852.283</b>	<b>113.495.168</b>	<b>1.600.347.451</b>
Toplam kapsamlı gelir	-	-	102.341.325	102.341.325
<b>31 Aralık 2011</b>	<b>1.000.000.000</b>	<b>486.852.283</b>	<b>215.836.493</b>	<b>1.702.688.776</b>

**PETKİM PETROKİMYA HOLDİNG A.Ş.**  
**31 ARALIK 2011 TARİHİNDE SONA EREN YILA AİT**  
**KONSOLİDE NAKİT AKIM TABLOSU**

(TUTARLAR, AKSİ BELİRTİLMEDİKÇE, TÜRK LİRASI ["TL"] OLARAK GÖSTERİLMİŞTİR.)

	Dipnot referansları	Cari dönem Bağımsız denetimden geçmiş 1 Ocak- 31 Aralık 2011	Geçmiş dönem Bağımsız denetimden geçmiş 1 Ocak- 31 Aralık 2010
<b>İşletme faaliyetleri:</b>			
Vergi öncesi kâr		117.795.725	139.932.200
<b>Vergi öncesi kâr ile işletme faaliyetlerinden sağlanan net nakit mutabakatı için gerekli düzeltmeler:</b>			
Amortisman ve itfa payları	12-13	61.607.823	59.268.092
Faiz gelirleri	24	(37.769.051)	(35.514.453)
Faiz giderleri	25	21.219.238	14.857.542
Dava karşılıkları, net	23	(381.352)	(273.193)
Kıdem tazminatı karşılık gideri, net	17	4.324.324	11.675.933
Maddi duran varlık satış karı, net		(113.118.996)	(147.633)
Şüpheli alacaklar karşılığı artışı	8-9-23	595.033	16.882
Satış fiyat farkı karşılığı, net		-	(411.291)
Kıdeme teşvik primi karşılığı, net	17	3.651.339	3.154.063
İzin ücretleri karşılığı, net	17	1.396.283	(4.576.442)
Stok değer düşüklüğü karşılığı, net	10	2.753.949	(46.377)
Finansal borçlardan kaynaklanan gerçekleşmemiş kambiyo zararları		48.860.537	2.041.500
Aktifleşen borçlanma maliyetleri	12	(4.950.500)	-
Diğer		-	265.656
<b>Varlık ve yükümlülüklerdeki değişimler öncesi sağlanan nakit akımı</b>		<b>105.984.352</b>	<b>190.242.479</b>
<b>Varlık ve yükümlülüklerdeki değişimler:</b>			
Ticari alacaklar	8	(169.626.444)	(77.576.491)
Stoklar	10	(50.830.089)	(101.122.505)
Diğer alacaklar		3.989.676	(2.459.346)
Diğer dönen varlıklar	18	(70.178.471)	(44.238.591)
Diğer duran varlıklar	18	11.003.299	(1.491.620)
Ticari borçlar	8	(170.523.406)	177.304.956
İlişkili taraflara ticari borçlar	27	162.584.907	(52.063.955)
Borç karşılıkları		168.181	(543.963)
Diğer borçlar		600.994	(5.434.572)
Diğer yükümlülükler	18	(5.573.246)	8.229.032
Ödenen kıdeme teşvik primi, net	17	(2.757.899)	(4.023.152)
Ödenen kıdem tazminatı, net	17	(8.663.199)	(11.751.557)
Ödenen vergiler		(1.232.645)	-
<b>İşletme faaliyetlerinde (kullanılan)/sağlanan net nakit</b>		<b>(195.053.990)</b>	<b>75.070.715</b>
<b>Yatırım faaliyetleri:</b>			
Tahsil edilen faiz geliri	24	37.741.064	34.049.112
Maddi ve maddi olmayan duran varlık alımları	12-13	(160.813.484)	(78.789.744)
Maddi ve maddi olmayan duran varlık satış hasılatı	12-23	124.720.084	155.420
Vadeye kadar elde tutulan varlıklardaki artış	5	(999.905)	-
Finansal araçlarda değişim	6	2.865	-
<b>Yatırım faaliyetlerinde sağlanan/(kullanılan) net nakit</b>		<b>650.624</b>	<b>(44.585.212)</b>
<b>Finansman faaliyetleri:</b>			
Alınan krediler		261.148.166	11.355.620
Ödenen krediler		(107.340.120)	(4.776.884)
Ödenen faiz		(15.829.195)	(10.852.329)
<b>Finansman faaliyetlerinden sağlanan/(kullanılan) net nakit</b>		<b>137.978.851</b>	<b>(4.273.593)</b>
<b>Nakit ve nakit benzerindeki net (azalış)/artış</b>		<b>(56.424.515)</b>	<b>26.211.910</b>
Dönem başındaki nakit ve nakit benzeri değerler		201.710.447	175.498.537
<b>Dönem sonundaki nakit ve nakit benzeri değerler</b>	<b>4</b>	<b>145.285.932</b>	<b>201.710.447</b>

İlişikteki dipnotlar konsolide finansal tabloların ayrılmaz parçasını oluşturur.



## **PETKİM PETROKİMYA HOLDİNG A.Ş.**

### **31 ARALIK 2011 TARİHİNDE SONA EREN YILA AİT**

### **KONSOLİDE FİNANSAL TABLOLARA İLİŞKİN AÇIKLAYICI DİPNOTLAR**

(TUTARLAR, AKSİ BELİRTİLMEDİKÇE, TÜRK LİRASI ["TL"] OLARAK GÖSTERİLMİŞTİR.)

#### **1. Grup'un organizasyonu ve faaliyet konusu**

Petkim Petrokimya Holding A.Ş. ("Petkim" veya "Şirket") 3 Nisan 1965 tarihinde kurulmuştur. Şirket ilk yatırım faaliyetlerine İzmit-Yarımca'da başlamış olup, Yarımca Kompleksi'nde 1970 yılında Etilen, Polietilen, Klor Alkali, VCM ve PVC fabrikalarını işletmeye açmıştır ve daha sonraki yıllarda diğer fabrikalar bunları takip etmiştir. 1985 yılında Aliağa Kompleksi ileri teknolojiler ve optimum kapasitelere sahip olarak kurulmuştur. Şirket'in 14 adet ana üretim fabrikası, 1 torba üretim fabrikası ve 1 katı atık yakma ünitesi bulunmaktadır. Petkim'in temel faaliyetleri Türkiye'de olup, Şirket faaliyetlerini petrokimya sektöründe yürütmektedir.

Şirket'in ana faaliyet konuları aşağıdaki gibidir:

- Petrokimya sanayi alanında fabrikalar, tesisler kurmak ve işletmek,
- Petrokimya ürünleri ve ilgili diğer ürünlerin elde edilmesi için gerekli hammaddeler, yardımcı maddeler, malzeme ve kimyasal maddeleri tedarik ederek işlemek veya bu maddeleri üretmek ve bu maddelerin ticaretini yapmak,
- Üretim faaliyetinin her aşamasında elde edilecek ürünleri ambalajlamak ve bunun için ambalaj endüstrisi kurmak, atık, yan ve standart dışı maddeleri değerlendirmek ve/veya satmak, değerlendirme olanağı bulunmayan maddelerin yok edilmesi için gerekli tesisleri kurmak ve işletmek,
- Yasa ve yönetmelikler çerçevesinde, her türlü enerji ve enerji ile ilgili sanayi alanında tesisler kurmak ve işletmek; bunun için gerekli her türlü ekipman, malzeme ve kimyevi maddeyi tedarik ederek kullanmak ve bu maddelerin ticaretini yapmak,
- Her türlü petrol ürünlerinin yurtiçi ve yurtdışı toptan ve perakende alımı, satımı, ithali, depolanması, pazarlanması ve dağıtımını yapmak, bu amaç ve konularda kısmen ya da tamamen faaliyet göstermek.

Petkim'in özelleştirilmesi esnasında T.C. Başbakanlık Özelleştirme İdaresi Başkanlığı ("İdare")'na ait %44 oranındaki hisse ile Sosyal Güvenlik Kurumu Başkanlığı'na devredilen Emekli Sandığı Genel Müdürlüğü'ne ait %7 oranındaki hissenin oluşturduğu toplam %51 oranındaki hisse 30 Mayıs 2008 tarihinde Socar & Turcas Petrokimya A.Ş. ("STPAŞ")'ye satılmıştır.

31 Aralık 2011 ve 2010 tarihleri itibarıyla Şirket'in ana hissedarı State Oil Company of Azerbaijan Republic ("SOCAR")'dır.

Şirket, Sermaye Piyasası Kurulu ("SPK")'na kayıtlıdır ve hisseleri 9 Temmuz 1990 tarihinden itibaren İstanbul Menkul Kıymetler Borsası'nda ("İMKB") işlem görmektedir.

Konsolide finansal tablolar yayımlanmak üzere Yönetim Kurulu'nun 2 Mart 2012 tarihli kararıyla onaylanmış ve Yönetim Kurulu adına Genel Müdür Sn. M. Hayati Öztürk ve Mali İşler Müdürü Sn. Özer Aksoy tarafından imzalanmıştır. Genel Kurul'un ve ilgili düzenleyici kurumların yasal mevzuata göre düzenlenmiş finansal tabloları ve bu konsolide finansal tabloları değiştirme hakkı bulunmaktadır.

#### **Bağlı ortaklıklar**

Şirket, bağlı ortaklığı olan, Petlim Limancılık Ticaret A.Ş. ("Petlim")'ye, Yönetim Kurulu'nun 28 Nisan 2010 tarih ve 64/132 sayılı kararı doğrultusunda, Petkim Limanı'nın varlıklarını kısmi bölünme yolu ile devralmak ve liman faaliyetlerini yürütmek amacıyla, 100.000 TL nakdi sermaye ile %99,99 oran ile ortak olmuştur. Petkim ve bağlı ortaklığı, hep birlikte "Grup" olarak anılacaktır.

**PETKİM PETROKİMYA HOLDİNG A.Ş.**  
**31 ARALIK 2011 TARİHİNDE SONA EREN YILA AİT**  
**KONSOLİDE FİNANSAL TABLOLARA İLİŞKİN AÇIKLAYICI DİPNOTLAR (DEVAMI)**  
(TUTARLAR, AKSİ BELİRTİLMEDİKÇE, TÜRK LİRASI ["TL"] OLARAK GÖSTERİLMİŞTİR.)

**1. Grup'un organizasyonu ve faaliyet konusu (devamı)**

Grup'un bünyesinde çalışan personel sayısı 31 Aralık 2011 tarihi itibarıyla 2.586'dır (31 Aralık 2010-2.457).

	31 Aralık 2011	31 Aralık 2010
Kapsam içi (*)	2.045	1.939
Kapsam dışı (**)	541	518
	<b>2.586</b>	2.457

(\*) Petrol İş Sendikası'na üye personeli ifade etmektedir.

(\*\*) Sendikaya üye olmayan personeli ifade etmektedir.

Bu konsolide finansal tabloların hazırlandığı tarih itibarıyla Grup'un tescil edilmiş adresi aşağıdaki gibidir:

PK. 12, 35800  
Aliağa, İzmir

**2. Konsolide finansal tabloların sunumuna ilişkin esaslar**

**2.1 Sunuma ilişkin temel esaslar**

**Uygulanan muhasebe standartları**

Petkim'in konsolide finansal tabloları, Sermaye Piyasası Kurulu ("SPK") tarafından kabul edilen finansal raporlama standartlarına ("SPK Finansal Raporlama Standartları") uygun olarak hazırlanmıştır. SPK, Seri: XI, No: 29 sayılı "Sermaye Piyasasında Finansal Raporlamaya İlişkin Esaslar Tebliği" ("Tebliğ") ile işletmeler tarafından düzenlenecek finansal raporlar ile bunların hazırlanması ve ilgililere sunulmasına ilişkin ilke, usul ve esasları belirlemektedir. Bu Tebliğ, 1 Ocak 2008 tarihinden sonra başlayan hesap dönemlerine ait ilk ara dönem finansal tablolardan geçerli olmak üzere yürürlüğe girmiş olup, SPK'nın Seri: XI, No: 25 "Sermaye Piyasasında Muhasebe Standartları Hakkında Tebliğ"i yürürlükten kaldırılmıştır. Bu tebliğe istinaden, işletmelerin finansal tablolarını Avrupa Birliği tarafından kabul edilen haliyle Uluslararası Finansal Raporlama Standartları ("UMS/UFRS")'na göre hazırlamaları gerekmektedir. Ancak Avrupa Birliği tarafından kabul edilen UMS/UFRS'nin Uluslararası Muhasebe Standartları Kurulu ("UMSK") tarafından yayımlananlardan farkları Türkiye Muhasebe Standartları Kurulu ("TMSK"), (yeni adıyla Kamu Gözetimi Muhasebe ve Denetim Standartları Kurumu) tarafından ilan edilinceye kadar UMS/UFRS'ler uygulanacaktır. Bu kapsamda, benimsenen standartlara aykırı olmayan, TMSK tarafından yayımlanan Türkiye Muhasebe/Finansal Raporlama Standartları ("TMS/TFRS") esas alınacaktır.

SPK, 17 Mart 2005 tarihinde almış olduğu bir kararla, Türkiye'de faaliyette bulunan ve SPK tarafından kabul edilen muhasebe ve raporlama ilkelerine ("SPK Finansal Raporlama Standartları") uygun finansal tablo hazırlayan şirketler için, 1 Ocak 2005 tarihinden itibaren geçerli olmak üzere enflasyon muhasebesi uygulamasının gerekli olmadığını ilan etmiştir. Dolayısıyla konsolide finansal tablolarda, 1 Ocak 2005 tarihinden başlamak kaydıyla, UMSK tarafından yayımlanmış 29 No'lu "Yüksek Enflasyonlu Ekonomilerde Finansal Raporlama" standardı (UMS 29) uygulanmamıştır.

Konsolide finansal tablolar ve dipnotlar, SPK'nın 2008/16, 2008/18, 2009/02 ve 2009/04 sayılı haftalık bültenlerindeki duyuruları ile uygulanması tavsiye edilen formatlara uygun olarak ve zorunlu kılınan bilgiler dahil edilerek sunulmuştur.

**PETKİM PETROKİMYA HOLDİNG A.Ş.**  
**31 ARALIK 2011 TARİHİNDE SONA EREN YILA AİT**  
**KONSOLİDE FİNANSAL TABLOLARA İLİŞKİN AÇIKLAYICI DİPNOTLAR (DEVAMI)**  
 (TUTARLAR, AKSİ BELİRTİLMEDİKÇE, TÜRK LİRASI ["TL"] OLARAK GÖSTERİLMİŞTİR.)

**2. Konsolide finansal tabloların sunumuna ilişkin esaslar (devamı)**

Grup, muhasebe kayıtlarının tutulmasında ve konsolide finansal tablolarının hazırlanmasında, SPK tarafından çıkarılan prensiplere ve şartlara, Türk Ticaret Kanunu ("TTK"), vergi mevzuatı ve Türkiye Cumhuriyeti Maliye Bakanlığı ("Maliye Bakanlığı") tarafından çıkarılan Tekdüzen Hesap Planı şartlarına uymaktadır. Konsolide finansal tablolar, tarihi maliyet esasına göre hazırlanmış kanuni kayıtlara SPK Finansal Raporlama Standartları uyarınca doğru sunum yapılması amacıyla gerekli düzeltme ve sınıflandırmalar yansıtılarak düzenlenmiştir. Konsolide finansal tablolar, gerçeğe uygun değeri ile gösterilen finansal varlıklar ve yükümlülükler dışında tarihi maliyet esaslı baz alınarak Grup'un fonksiyonel ve raporlama para birimi olan TL cinsinden hazırlanmıştır.

**2.2 2010 yılı finansal tablolarında yapılan yeniden sınıflamalar**

Grup, 31 Aralık 2011 tarihi itibarıyla, geçmiş dönem konsolide finansal tablolarında geriye dönük olarak aşağıdaki sınıflamayı yapmıştır:

31 Aralık 2010 tarihli bilançoda "Diğer kısa vadeli yükümlülükler" altında gözüken 5.044.483 TL tutarındaki personele borçlar bakiyesi "Diğer borçlar" altında sınıflandırılmıştır. 31 Aralık 2010 tarihli bilançoda stoklarda, "yoldaki mallar" altında gözüken 20.330.066 TL tutarındaki verilen avans bakiyesi "Diğer dönen varlıklar" altında sınıflandırılmıştır.

**2.3 UFRS'deki Değişiklikler**

31 Aralık 2011 tarihi itibarıyla sona eren hesap dönemine ait konsolide finansal tabloların hazırlanmasında esas alınan muhasebe politikaları aşağıda özetlenen 1 Ocak 2011 tarihi itibarıyla geçerli yeni ve değiştirilmiş standartlar ve UFRYK yorumları dışında önceki yılda kullanılanlar ile tutarlı olarak uygulanmıştır. Bu standartların ve yorumların Grup'un mali durumu ve performansı üzerindeki etkileri ilgili paragraflarda açıklanmıştır.

**1 Ocak 2011 tarihinden itibaren geçerli olan yeni standart, değişiklik ve yorumlar aşağıdaki gibidir:**

*UFRYK 14 UMS 19-Tanımlanmış Fayda Varlığının Sınırı, Asgari Fonlama Koşulları ve Bu Koşulların Birbiri ile Etkileşimi – Asgari Fonlama Koşullarının Peşin Ödenmesi Değişiklik*

Değişiklik, asgari fonlama koşulunun bulunduğu bazı durumlarda gelecekteki katkıların peşin olarak ödenmesi işlemlerinin yarattığı istenmeyen sonucu ortadan kaldırmaktadır. Değişiklik gelecekteki hizmet maliyeti için yapılan peşin ödemelerin bir varlık olarak değerlendirilmelerine izin vermektedir. Grup'un asgari fonlama yükümlülüğü olmadığı için değişikliğin Grup'un konsolide finansal performansı veya konsolide finansal durumuna hiçbir etkisi olmamıştır.

*UFRYK 19 Finansal Borçların Özkaynağa Dayalı Finansal Araçlarla Ödenmesi*

Bu yorum, işletme ile kredi verenler arasında finansal borcun şartları hakkında bir yenileme görüşmesi olması ve kredi verenin işletmenin borcunun tamamının ya da bir kısmının işletmenin sermaye araçları ile geri ödemesini kabul etmesi durumundaki muhasebeleştirilme uygulamasına değinmektedir. UFRYK 19, bu sermaye araçlarının UMS 39'un 41 no'lu paragrafı uyarınca "ödenen bedel" olarak niteleneceğine açıklık getirmektedir. Sonuç olarak finansal borç finansal tablolardan çıkarılmakta ve çıkarılan sermaye araçları, söz konusu finansal borcu sonlandırmak için ödenen bedel olarak işleme tabi tutulmaktadır. Bu yorum kredi verenin işletmenin ortağı sıfatıyla hareket etmesi halinde, ortak kontrol altındaki taraflar arasındaki işlemlerde veya sermaye aracı ihracının finansal yükümlülüğün orijinal şartları uyarınca yapılması durumlarında uygulanmaz. Söz konusu yorumun Grup'un konsolide finansal performansı veya konsolide finansal durumuna hiçbir etkisi olmamıştır.

**PETKİM PETROKİMYA HOLDİNG A.Ş.**  
**31 ARALIK 2011 TARİHİNDE SONA EREN YILA AİT**  
**KONSOLİDE FİNANSAL TABLOLARA İLİŞKİN AÇIKLAYICI DİPNOTLAR (DEVAMI)**  
(TUTARLAR, AKSİ BELİRTİLMEDİKÇE, TÜRK LİRASI ["TL"] OLARAK GÖSTERİLMİŞTİR.)

**2. Konsolide finansal tabloların sunumuna ilişkin esaslar (devamı)**

*UMS 32 Finansal Araçlar: Sunum-Yeni haklar içeren ihraçların sınıflandırılması (Değişiklik)*

Değişiklik UMS 32 'deki finansal borç tanımını değiştirerek, şirketlerin özkaynağına dayalı finansal araçlarının elde edilmesine ilişkin hak, opsiyon ya da teminatları özkaynağına dayalı finansal araç olarak sınıflamasına müsaade etmiştir. Değişiklik, herhangi bir para birimi cinsinden belirli bir tutar karşılığında işletmenin özkaynağına dayalı finansal araçlarının elde edilmesine ilişkin hakların; işletmenin, özkaynağına dayalı ve aynı sınıftaki türev olmayan finansal araçlarını ellerinde bulunduranların tümüne oransal olarak sunulması durumunda geçerlidir. Grup'un bu tarz enstrümanları olmadığı için, değişikliğin Grup'un konsolide finansal performansı veya konsolide finansal durumuna hiçbir etkisi olmamıştır.

*UMS 24 İlişkili Taraf Açıklamaları (Değişiklik)*

Değişiklik, ilişkileri tespit edebilmeyi kolaylaştırmak ve uygulamadaki farklılıkları gidermek amacıyla ilişkili taraf tanımına açıklık getirmiştir. Ayrıca, değişiklik devletle ilişkili işletmelerle yapılan işlemlere genel açıklama yükümlülüklerinden kısmi muafiyet getirmiştir. Değişikliğin uygulamaya konmasının Grup'un konsolide finansal performansı veya konsolide finansal durumuna hiçbir etkisi olmamıştır.

**UFRS'deki iyileştirmeler**

Mayıs 2010'da UMSK, tutarsızlıkları gidermek ve ifadeleri netleştirmek amacıyla üçüncü çerçeve düzenlemesini yayınlamıştır. Aşağıdaki değişikliklerin uygulamaya konması Grup'un muhasebe politikalarında ve konsolide finansal tablolara ilişkin açıklamalarda değişiklik yapılması sonucunu doğurmuş ancak Grup'un konsolide finansal performansı veya konsolide finansal durumuna hiçbir etkisi olmamıştır. Değişiklikler için çeşitli yürürlük tarihleri belirlenmiştir. 1 Ocak 2011 tarihi itibarıyla geçerli olan değişiklikler aşağıdaki gibidir:

**UFRS 3 İşletme Birleşmeleri**

i) Yeniden düzenlenen UFRS'nin yürürlük tarihinden önce gerçekleşen işletme birleşmelerinden kaynaklanan koşullu bedellere ilişkin geçiş hükümleri

Bu iyileştirme, UFRS 7 Finansal Araçlar: Açıklamalar, UMS 32 Finansal Araçlar: Sunum, UMS 39 Finansal Araçlar: Muhasebeleştirme ve Ölçme standartlarında yapılan ve koşullu bedele ilişkin muafiyeti kaldıran değişikliklerin 2008'de yeniden düzenlenen UFRS 3'ün uygulanmaya başlanmasından önce olan işletme birleşmelerinden doğan koşullu bedel için geçerli olmadığı konusuna açıklık getirmektedir.

ii) Kontrol gücü olmayan payların ölçümü

Bu iyileştirme, kontrol gücü olmayan payların ölçüm seçeneklerinin (gerçeğe uygun değerden veya mülkiyet hakkı veren araçların satın alınan işletmenin belirlenebilir net varlıklarındaki orantısız payı üzerinden) kapsamını, mevcut ortaklık payları olan ve hamiline işletmenin net varlıklarının orantılı payından hak sağlayan kontrol gücü olmayan payların bileşenleri ile sınırlamaktadır.

iii) Yenisi ile değiştirilmeyen veya gönüllü olarak yenisiyle değiştirilen hisse bazlı ödeme işlemleri

Bu iyileştirme, bir işletme birleşmesinde işletmenin satın aldığı işletmenin hisse bazlı ödeme işlemlerinin değiştirilmesinin (zorunlu ya da gönüllü olarak) muhasebeleştirilmesini (ödenen bedel ve birleşme sonrası gider olarak ayrıştırılmasını) zorunlu hale getirmektedir.

## **PETKİM PETROKİMYA HOLDİNG A.Ş.**

### **31 ARALIK 2011 TARİHİNDE SONA EREN YILA AİT**

### **KONSOLİDE FİNANSAL TABLOLARA İLİŞKİN AÇIKLAYICI DİPNOTLAR (DEVAMI)**

(TUTARLAR, AKSİ BELİRTİLMEDİKÇE, TÜRK LİRASI ["TL"] OLARAK GÖSTERİLMİŞTİR.)

#### **2. Konsolide finansal tabloların sunumuna ilişkin esaslar (devamı)**

##### *UFRS 7 Finansal Araçlar: Açıklamalar*

Değişiklik, UFRS 7 uyarınca yapılması gereken açıklamalara açıklık getirmekte ve sayısal ve niteliksel açıklamalar ile finansal araçlara ilişkin risklerin doğası ve derecesi arasındaki etkileşimi vurgulamaktadır. Diğerlerinin yanı sıra, bu değişiklikler vadesi geçmiş ancak karşılık ayrılmamış ve bireysel olarak karşılık ayrılmış finansal varlıklar için güvence olarak alınan teminatlar ve kredi güvenilirliğinde artış sağlayan diğer unsurlar ile bunların tahmini gerçeğe uygun değerine ilişkin açıklama gerekliliklerini kaldırmış, bunun yerine tüm finansal varlıklar için güvence olarak alınan teminatların ve kredi güvenilirliğinde artış sağlayan diğer unsurların finansal etkisinin açıklanmasını zorunlu kılmıştır.

##### *UMS 1 Finansal Tabloların Sunuluşu*

Değişiklik, işletmenin özkaynak kalemlerinin her biri için özkaynak değişim tablosu ya da finansal tablo dipnotlarında diğer kapsamlı gelire ilişkin bir analizi sunması gerekliliğine açıklık getirmektedir.

##### *UMS 27 Konsolide ve Bireysel Finansal Tablolar*

Bu iyileştirme, UMS 27'nin UMS 21 Kur Değişiminin Etkileri, UMS 31 İş Ortaklıkları ve UMS 28 İştiraklerdeki Yatırımlar standartlarında yaptığı değişikliklerin 1 Temmuz 2009 tarihinde sona eren yıldan itibaren veya UMS 27'nin daha erken uygulandığı durumda bu tarihten itibaren ileriye dönük olarak uygulanacağına açıklık getirmektedir.

##### *UMS 34 Ara Dönem Raporlama*

Değişiklik, UMS 34' de yer alan açıklama ilkelerinin nasıl uygulanacağına rehberlik etmekte ve yapılması gereken açıklamalara şu eklemeleri yapmaktadır; i)Finansal araçların gerçeğe uygun değerini ve sınıflamasını etkileyebilecek durumlar, ii)finansal araçların gerçeğe uygun değere ilişkin hiyerarşi sıraları arasındaki yer değiştirmeleri, iii)finansal varlıkların sınıflandırılmasında oluşan değişimler ve iv)koşullu borçlar veya koşullu varlıklarda meydana gelen değişimler.

##### *UFRYK 13 Müşteri Sadakat Programları*

Düzeltilme, program dahilindeki müşterilere sağlanan hediye puanlarının kullanımlarındaki değerini temel alacak şekilde gerçeğe uygun değerlerinin belirlendiği durumlarda; müşteri sadakat programına katılmayan diğer müşterilere verilen indirimler ve teşviklerin miktarının da göz önünde tutulması gerektiği konusuna açıklık getirmektedir.

#### **Yayınlanan ama yürürlüğe girmemiş ve erken uygulamaya konulmayan standartlar**

Konsolide finansal tabloların onaylanma tarihi itibarıyla yayımlanmış fakat cari raporlama dönemi için henüz yürürlüğe girmemiş ve Grup tarafından erken uygulanmaya başlanmamış yeni standartlar, yorumlar ve değişiklikler aşağıdaki gibidir. Grup aksi belirtilmedikçe yeni standart ve yorumların yürürlüğe girmesinden sonra konsolide finansal tablolarını ve dipnotlarını etkileyecek gerekli değişiklikleri yapacaktır.

**PETKİM PETROKİMYA HOLDİNG A.Ş.**  
**31 ARALIK 2011 TARİHİNDE SONA EREN YILA AİT**  
**KONSOLİDE FİNANSAL TABLOLARA İLİŞKİN AÇIKLAYICI DİPNOTLAR (DEVAMI)**  
(TUTARLAR, AKSİ BELİRTİLMEDİKÇE, TÜRK LİRASI [“TL”] OLARAK GÖSTERİLMİŞTİR.)

**2. Konsolide finansal tabloların sunumuna ilişkin esaslar (devamı)**

*UMS 1 Finansal Tabloların Sunumu (Değişiklik) – Diğer Kapsamlı Gelir Tablosu Unsurlarının Sunumu*

Değişiklikler 1 Temmuz 2012 ve sonrasında başlayan yıllık hesap dönemleri için geçerlidir fakat erken uygulamaya izin verilmektedir. Yapılan değişiklikler diğer kapsamlı gelir tablosunda gösterilen kalemlerin sadece gruplamasını değiştirmektedir. İleriki bir tarihte gelir tablosuna sınıflanabilecek (veya geri döndürülecek) kalemler hiçbir zaman gelir tablosuna sınıflanamayacak kalemlerden ayrı gösterilecektir. Değişiklikler geriye dönük olarak uygulanacaktır. Bu standart henüz Avrupa Birliği tarafından kabul edilmemiştir. Değişiklik sadece sunum esaslarını etkilemektedir ve Grup'un konsolide finansal durumunu veya konsolide performansı üzerinde bir etkisi olmayacaktır.

*UMS 12 Gelir Vergileri – Esas Alınan Varlıkların Geri Kazanımı (Değişiklik)*

Değişiklik 1 Ocak 2012 tarihinde ve sonrasında başlayan yıllık hesap dönemleri için geçerlidir fakat erken uygulamaya izin verilmektedir. UMS 12, i) aksi ispat edilene kadar hukuken geçerli öngörü olarak, UMS 40 kapsamında gerçeğe uygun değer modeliyle ölçülen yatırım amaçlı gayrimenkuller üzerindeki ertelenmiş verginin gayrimenkulün taşınan değerinin satış yoluyla geri kazanılacağı esasıyla hesaplanması ve ii) UMS 16'daki yeniden değerlendirme modeliyle ölçülen amortismanına tabi olmayan varlıklar üzerindeki ertelenmiş verginin her zaman satış esasına göre hesaplanması gerektiğine ilişkin güncellenmiştir. Değişiklikler geriye dönük olarak uygulanacaktır. Bu değişiklik henüz Avrupa Birliği tarafından kabul edilmemiştir. Değişiklik geriye dönük olarak uygulanacaktır. Değişikliğin Grup'un konsolide finansal durumu veya konsolide performansı üzerinde önemli bir etkisi olmayacaktır.

*UMS 19 Çalışanlara Sağlanan Faydalar (Değişiklik)*

Standart 1 Ocak 2013 ve sonrasında başlayan yıllık hesap dönemleri için geçerlidir ve erken uygulamaya izin verilmiştir. Bazı istisnalar dışında uygulama geriye dönük olarak yapılacaktır. Standartta yapılan değişiklik kapsamında birçok konuya açıklık getirilmiş veya uygulamada değişiklik yapılmıştır. Yapılan birçok değişiklikten en önemlileri tazminat yükümlülüğü aralığı mekanizması uygulamasının kaldırılması ve kısa ve uzun vadeli personel sosyal hakları ayırımının artık personelin hak etmesi prensibine göre değil de yükümlülüğün tahmini ödeme tarihine göre belirlenmesidir. Bu standart henüz Avrupa Birliği tarafından kabul edilmemiştir. Grup, düzeltilmiş standardın konsolide finansal durumu ve konsolide performansı üzerine etkilerini değerlendirmektedir.

*UMS 27 Bireysel Finansal Tablolar (Değişiklik)*

UFRS 10'nun ve UFRS 12'nin yayınlanmasının sonucu olarak, UMSK UMS 27'de de değişiklikler yapmıştır. Yapılan değişiklikler sonucunda, artık UMS 27 sadece bağlı ortaklık, müştereken kontrol edilen işletmeler, ve iştiraklerin bireysel finansal tablolarda muhasebeleştirilmesi konularını içermektedir. Bu değişikliklerin geçiş hükümleri UFRS 10 ile aynıdır. Bu standart henüz Avrupa Birliği tarafından kabul edilmemiştir. Söz konusu değişikliğin Grup'un konsolide finansal durumunu veya konsolide performansı üzerinde hiçbir etkisi olması beklenmemektedir.

*UMS 28 İştiraklerdeki ve İş Ortaklıklarındaki Yatırımlar (Değişiklik)*

UFRS 11'in ve UFRS 12'nin yayınlanmasının sonucu olarak, UMSK UMS 28'de de değişiklikler yapmış ve standardın ismini UMS 28 İştiraklerdeki ve İş Ortaklıklarındaki Yatırımlar olarak değiştirmiştir. Yapılan değişiklikler ile iştiraklerin yanı sıra, iş ortaklıklarında da özkaynak yöntemi ile muhasebeleştirme getirilmiştir. Bu değişikliklerin geçiş hükümleri UFRS 11 ile aynıdır. Bu standart henüz Avrupa Birliği tarafından kabul edilmemiştir. Söz konusu standardın Grup'un konsolide finansal durumunu veya konsolide performansı üzerinde hiçbir etkisi olması beklenmemektedir.

**PETKİM PETROKİMYA HOLDİNG A.Ş.**  
**31 ARALIK 2011 TARİHİNDE SONA EREN YILA AİT**  
**KONSOLİDE FİNANSAL TABLOLARA İLİŞKİN AÇIKLAYICI DİPNOTLAR (DEVAMI)**  
 (TUTARLAR, AKSİ BELİRTİLMEDİKÇE, TÜRK LİRASI ["TL"] OLARAK GÖSTERİLMİŞTİR.)

**2. Konsolide finansal tabloların sunumuna ilişkin esaslar (devamı)**

*UMS 32 Finansal Araçlar: Sunum-Finansal Varlık ve Borçların Netleştirilmesi (Değişiklik)*

Değişiklik "muhasabeleştirilen tutarları netleştirme konusunda mevcut yasal bir hakkının bulunması" ifadesinin anlamına açıklık getirmekte ve UMS 32 netleştirme prensibinin eş zamanlı olarak gerçekleşmeyen ve brüt ödeme yapılan hesaplaşma (takas büroları gibi) sistemlerindeki uygulama alanına açıklık getirmektedir. Değişiklikler 1 Ocak 2014 ve sonrasında başlayan yıllık hesap dönemleri için geriye dönük olarak uygulanacaktır. Söz konusu standardın Grup'un konsolide finansal durumunu veya konsolide performansı üzerindeki etkisi değerlendirilmektedir.

*UFRS 7 Finansal Araçlar: Açıklamalar,*

Değişikliğin amacı, finansal tablo okuyucularının finansal varlıkların transfer işlemlerini (seküritizasyon gibi)-finansal varlığı transfer eden taraf üzerinde kalabilecek muhtemel riskleri de içerecek şekilde-daha iyi anlamalarını sağlamaktır. Ayrıca değişiklik, orantısız finansal varlık transferi işlemlerinin hesap döneminin sonlarına doğru yapıldığı durumlar için ek açıklama zorunlulukları getirmektedir. Bu değişiklik henüz Avrupa Birliği tarafından kabul edilmemiştir. Değişiklik 1 Temmuz 2011 tarihinde ve sonrasında başlayan yıllık hesap dönemleri için geçerlidir. Karşılaştırmalı açıklamalar verilmesi zorunlu değildir. Değişiklik sadece açıklama esaslarını etkilemektedir ve Grup değişikliğin konsolide finansal durumunu veya konsolide performansı üzerindeki etkisini değerlendirmektedir.

*UFRS 7 Finansal Araçlar: Açıklamalar-Finansal Varlık ve Borçların Netleştirilmesi (Değişiklik)*

Getirilen açıklamalar finansal tablo kullanıcılarına i) netleştirilen işlemlerin şirketin finansal durumuna etkilerinin ve muhtemel etkilerinin değerlendirilmesi için ve ii) UFRS' na göre ve diğer genel kabul görmüş muhasebe ilkelerine göre hazırlanmış finansal tabloların karşılaştırılması ve analiz edilmesi için faydalı bilgiler sunmaktadır. Bu değişiklik henüz Avrupa Birliği tarafından kabul edilmemiştir. Değişiklikler geriye dönük olarak 1 Ocak 2013 ve sonrasında başlayan yıllık hesap dönemleri ve bu hesap dönemlerindeki ara dönemler için geçerlidir. Değişiklik sadece açıklama esaslarını etkilemektedir ve Grup'un konsolide finansal durumunu veya konsolide performansı üzerinde bir etkisi olmayacaktır.

*UFRS 9 Finansal Araçlar - Sınıflandırma ve Açıklama*

Aralık 2011 de yapılan değişiklikle yeni standart, 1 Ocak 2015 tarihi ve sonrasında başlayan yıllık hesap dönemleri için geçerli olacaktır. UFRS 9 Finansal Araçlar standardının ilk safhası finansal varlıkların ve yükümlülüklerin ölçülmesi ve sınıflandırılmasına ilişkin yeni hükümler getirmektedir. UFRS 9'a yapılan değişiklikler esas olarak finansal varlıkların sınıflama ve ölçümünü ve gerçeğe uygun değer farkı kar veya zarara yansıtılarak ölçülen olarak sınıflandırılan finansal yükümlülüklerin ölçümünü etkileyecektir ve bu tür finansal yükümlülüklerin gerçeğe uygun değer değişikliklerinin kredi riskine ilişkin olan kısmının diğer kapsamlı gelir tablosunda sunumunu gerektirmektedir. Standardın erken uygulanmasına izin verilmektedir. Bu standart henüz Avrupa Birliği tarafından onaylanmamıştır. Söz konusu standardın Grup'un konsolide finansal durumunu veya konsolide performansı üzerinde hiçbir etkisi olması beklenmemektedir.

*UFRS 10 Konsolide Finansal Tablolar*

Standart 1 Ocak 2013 ve sonrasında sona eren yıllık hesap dönemleri için geçerlidir ve değişiklikler bazı farklı düzenlemelerle geriye dönük olarak uygulanacaktır. UFRS 11 Müşterek Düzenlemeler ve UFRS 12 Diğer İşletmelerdeki Yatırımların Açıklamaları standartlarının da aynı anda uygulanması şartı ile erken uygulamaya izin verilmiştir.

**PETKİM PETROKİMYA HOLDİNG A.Ş.**  
**31 ARALIK 2011 TARİHİNDE SONA EREN YILA AİT**  
**KONSOLİDE FİNANSAL TABLOLARA İLİŞKİN AÇIKLAYICI DİPNOTLAR (DEVAMI)**  
(TUTARLAR, AKSİ BELİRTİLMEDİKÇE, TÜRK LİRASI ["TL"] OLARAK GÖSTERİLMİŞTİR.)

**2. Konsolide finansal tabloların sunumuna ilişkin esaslar (devamı)**

UMS 27 Konsolide ve Bireysel Finansal Tablolar Standardının konsolidasyona ilişkin kısmının yerini almıştır. Hangi şirketlerin konsolide edileceğini belirlemede kullanılacak yeni bir "kontrol" tanımı yapılmıştır. Mali tablo hazırlayıcılarına karar vermeleri için daha fazla alan bırakan, ilke bazlı bir standarttır. Bu standart henüz Avrupa Birliği tarafından kabul edilmemiştir. Söz konusu standardın Grup'un konsolide finansal durumunu veya konsolide performansı üzerinde hiçbir etkisi olmayacaktır.

*UFRS 11 Müşterek Düzenlemeler*

Standart 1 Ocak 2013 ve sonrasında sona eren yıllık hesap dönemleri için geçerlidir ve değişiklikler bazı düzenlemelerle geriye dönük olarak uygulanacaktır. UFRS 10 Konsolide Finansal Tablolar ve UFRS 12 Diğer İşletmelerdeki Yatırımların Açıklamaları standartlarının da aynı anda uygulanması şartı ile erken uygulamaya izin verilmiştir.

Standart müşterek yönetilen iş ortaklıklarının ve müşterek faaliyetlerin nasıl muhasebeleştirileceğini düzenlemektedir. Yeni standart kapsamında, artık iş ortaklıklarının oransal konsolidasyona tabi tutulmasına izin verilmemektedir. Bu standart henüz Avrupa Birliği tarafından kabul edilmemiştir. Söz konusu standardın Grup'un konsolide finansal durumunu veya konsolide performansı üzerinde hiçbir etkisi olmayacaktır.

*UFRS 12 Diğer İşletmelerdeki Yatırımların Açıklamaları*

Standart 1 Ocak 2013 ve sonrasında sona eren yıllık hesap dönemleri için geçerlidir ve değişiklikler bazı düzenlemelerle geriye dönük olarak uygulanacaktır. UFRS 10 Konsolide Finansal Tablolar ve UFRS 11 Müşterek Düzenlemeler standartlarının da aynı anda uygulanması şartı ile erken uygulamaya izin verilmiştir.

UFRS 12 daha önce UMS 27 Konsolide ve Bireysel Finansal Tablolar Standardında yer alan konsolide finansal tablolara ilişkin tüm açıklamalar ile daha önce UMS 31 İş Ortaklıklarındaki Paylar ve UMS 28 İştiraklerdeki Yatırımlar'da yer alan iştirakler, iş ortaklıkları, bağlı ortaklıklar ve yapısal işletmelere ilişkin verilmesi gereken tüm dipnot açıklamalarını içermektedir. Bu standart henüz Avrupa Birliği tarafından kabul edilmemiştir. Söz konusu standardın Grup'un konsolide finansal durumunu veya konsolide performansı üzerinde hiçbir etkisi olmayacaktır.

*UFRS 13 Gerçeğe Uygun Değerin Ölçümü*

Yeni standart gerçeğe uygun değerini UFRS kapsamında nasıl ölçüleceğini açıklamakla beraber, gerçeğe uygun değer ne zaman kullanılabilir ve/veya kullanılması gerektiği konusunda bir değişiklik getirmemektedir. Tüm gerçeğe uygun değer ölçümleri için rehber niteliğindedir. Yeni standart ayrıca, gerçeğe uygun değer ölçümleri ile ilgili ek açıklama yükümlülükleri getirmektedir. Bu standardın 1 Ocak 2013 ve sonrasında sona eren yıllık hesap dönemlerinde uygulanması mecburidir ve uygulama ileriye doğru uygulanacaktır. Erken uygulamaya izin verilmektedir. Yeni açıklamaların sadece UFRS 13'un uygulamaya başlandığı dönemden itibaren verilmesi gerekmektedir – yani önceki dönemlerle karşılaştırmalı açıklama gerekmemektedir. Bu standart henüz Avrupa Birliği tarafından kabul edilmemiştir. Grup, standardın konsolide finansal durumu ve konsolide performansı üzerine etkilerini değerlendirmektedir.



## **PETKİM PETROKİMYA HOLDİNG A.Ş.**

### **31 ARALIK 2011 TARİHİNDE SONA EREN YILA AİT**

### **KONSOLİDE FİNANSAL TABLOLARA İLİŞKİN AÇIKLAYICI DİPNOTLAR (DEVAMI)**

(TUTARLAR, AKSİ BELİRTİLMEDİKÇE, TÜRK LİRASI [“TL”] OLARAK GÖSTERİLMİŞTİR.)

#### **2. Konsolide finansal tabloların sunumuna ilişkin esaslar (devamı)**

*UFRYK 20 Yerüstü Maden İşletmelerinde Üretim Aşamasındaki Hafriyat (Dekapaj) Maliyetleri*

1 Ocak 2013 tarihinde ya da sonrasında başlayan finansal dönemler için yürürlüğe girecek olup erken uygulamaya izin verilmektedir. Şirketlerin karşılaştırmalı olarak sunulan dönemin başından itibaren üretim aşamasında oluşan hafriyat maliyetlerine bu yorumun gerekliliklerini uygulamaları gerekecektir. Yorum, üretim aşamasındaki hafriyatların ne zaman ve hangi koşullarda varlık olarak muhasebeleşeceği, muhasebeleşen varlığın ilk kayda alma ve sonraki dönemlerde nasıl ölçüleceğine açıklık getirmektedir. Söz konusu yorum Grup için geçerli değildir ve Grup'un konsolide finansal durumu veya konsolide performansı üzerinde hiçbir etkisi yoktur.

#### **2.4 Önemli muhasebe politikalarının özeti**

Konsolide finansal tabloların hazırlanmasında izlenen önemli muhasebe politikaları aşağıda özetlenmiştir:

##### **Uygulanan konsolidasyon esasları**

Konsolide finansal tablolar Petkim ve Petkim'in %99,99'una sahip olduğu Petlim'in finansal tablolarını kapsamaktadır. Bağlı ortaklık, kontrolün Petkim'e geçtiği tarihten itibaren konsolide edilmeye başlanır ve kontrolün Petkim'den çıkması ile konsolide edilme işlemi son bulur.

Yukarıda da belirtildiği üzere konsolide finansal tablolar Petkim ve onun kontrol ettiği bağlı ortaklığın aynı döneme ait finansal tablolarından oluşur. Petkim, direkt veya indirekt olarak bir şirketteki oy haklarının %50'sinden fazlasına sahip olduğunda ve o şirketin faaliyetlerinden yarar sağlamak amacıyla finansal ve faaliyet politikalarını yönlendirme hakkı elde ettiğinde kontrolü ele geçirmiş sayılır.

Bağlı ortaklık tam konsolidasyon yöntemi kullanılarak konsolide edilmiş, dolayısıyla kayıtlı bağlı ortaklık değerleri, ilgili özkaynakları karşılığında netleştirilmiştir. Bağlı ortaklığın ana ortaklık dışı hak sahiplerine atfedilen özkaynak ve net dönem kârları önemsiz olduğu için gösterilmemiştir.

Petkim ve bağlı ortaklığı arasındaki işlemler ve bakiyeler ile bu işlemlerle ilgili olarak oluşan kâr marjları (eğer var ise), elimine edilmiştir. Konsolide finansal tablolar benzer işlemler için aynı muhasebe prensipleri kullanılarak hazırlanmıştır.

##### **Stoklar**

Stoklar, net gerçekleştirilebilir değer ya da elde etme bedelinden düşük olanı ile değerlendirilir. Stokların maliyeti tüm satın alma maliyetlerini, dönüştürme maliyetlerini ve stokların mevcut durumuna ve konumuna getirilmesi için katlanılan diğer maliyetleri içerir. Grup, stoklarını ağırlıklı ortalama yöntemine göre değerlemektedir.

Net gerçekleştirilebilir değer, olağan ticari faaliyet içerisinde oluşan tahmini satış fiyatından tahmini tamamlanma maliyeti ve satışı gerçekleştirmek için gerekli tahmini satış maliyeti toplamının indirilmesiyle elde edilen tutardır (Dipnot 10).

Yedek parça ve malzemeler net geri kazanılabilir değer ya da elde etme bedelinden düşük olanı ile değerlendirilir. Yedek parça ve malzemelerin maliyeti tüm satın alma maliyetlerini ve yedek parçaların mevcut durumuna ve konumuna getirilmesi için katlanılan diğer maliyetleri içerir. Grup, yedek parça ve malzemelerini ağırlıklı ortalama yöntemine göre değerlemektedir (Dipnotlar10-18).

**PETKİM PETROKİMYA HOLDİNG A.Ş.**  
**31 ARALIK 2011 TARİHİNDE SONA EREN YILA AİT**  
**KONSOLİDE FİNANSAL TABLOLARA İLİŞKİN AÇIKLAYICI DİPNOTLAR (DEVAMI)**  
(TUTARLAR, AKSİ BELİRTİLMEDİKÇE, TÜRK LİRASI ["TL"] OLARAK GÖSTERİLMİŞTİR.)

**2. Konsolide finansal tabloların sunumuna ilişkin esaslar (devamı)**

**Maddi duran varlıklar**

Maddi duran varlıklar, elde etme maliyetinden birikmiş amortismanın ve mevcutsa değer düşüklüğünün düşülmesi ile bulunan net defter değeri ile gösterilmektedir. Tarihi değerler, maddi duran varlığın iktisabı ile direkt olarak ilgili olan maliyetleri içermektedir. İktisap tarihinden sonraki maliyetler, sadece varlıkla ilgili gelecekteki ekonomik faydanın Grup'a akışının muhtemel olduğu ve varlığın maliyetinin güvenilir olarak ölçülebildiği durumlarda varlığın defter değerine ilave edilir veya ayrı bir varlık olarak kaydedilir. Bakım onarım giderleri ilgili döneme ait konsolide kapsamlı gelir tablosunda giderleştirilir. Eğer bakım ve onarım gideri ilgili aktifte genişleme veya gözle görülür bir gelişme sağlıyorsa aktifleştirilir. Maddi duran varlıkların düzeltilmiş değerleri üzerinden faydalı ömürlerine göre doğrusal amortisman yöntemi kullanılarak amortisman ayrılmaktadır (Dipnot 12).

Yedek parçalar ve malzemelerin bir dönemden fazla ve sadece belli bir maddi duran varlık kalemi ile ilişkili olarak kullanılabileceğinin öngörüldüğü durumlarda, ilgili yedek parçalar ve malzemeler maddi duran varlık olarak değerlendirilmektedir. Yedek parçalar ve malzemeler elde etme maliyetlerinden, ilişkilendirildikleri maddi duran varlığın kalan faydalı ömürleri üzerinden hesaplanan birikmiş amortismanın düşülmesi ile net defter değerleri ile gösterilmektedir.

Binalar, makine, tesis ve cihazlar, kapasitelerinin tam olarak kullanılmaya hazır olduğu durumlarda aktifleştirilir ve itfa edilmeye başlanırlar. Maddi duran varlıkların atık değerinin önemli tutarda olmadığı tahmin edilmektedir.

Grup, 1 Ekim 2009 tarihi itibarıyla maddi duran varlıklarının faydalı ömürlerini gözden geçirmiş ve faydalı ömürleri aşağıda belirtildiği şekilde yeniden belirlemiştir:

	<b>Yeni faydalı ömür</b>	<b>Eski faydalı ömür</b>
Yeraltı ve yerüstü düzenleri	4-50 yıl	4-50 yıl
Binalar	18-50 yıl	5-50 yıl
Makine, tesis ve cihazlar	8-68 yıl	5-50 yıl
Taşıt araçları	5 yıl	5 yıl
Döşeme ve demirbaşlar	3-20 yıl	3-20 yıl
Diğer maddi duran varlıklar	5 yıl	5 yıl

Arazi ve arsalar sınırsız ömürleri olması sebebiyle amortismanına tabi değildir.

Maddi duran varlıkların satışı dolayısıyla oluşan kâr ve zararlar konsolide kapsamlı gelir tablosunda diğer faaliyetlerden gelirler ve giderler hesaplarına dahil edilirler.

**Maddi olmayan duran varlıklar**

Maddi olmayan duran varlıklar bilgi işlem sistemleri ve yazılımlara yönelik haklardan ve aktifleştirilen geliştirme giderlerinden oluşmaktadır. Değer düşüklüğünün olması durumunda maddi olmayan duran varlıkların kayıtlı değeri, geri kazanılabilir tutara indirilir (Dipnot 13).

Maddi olmayan duran varlıkların tahmin edilen faydalı ömürleri aşağıda belirtilmiştir:

	<b>Faydalı ömür</b>
Haklar ve yazılımlar	3-15 yıl
Geliştirme projeleri	5 yıl

**PETKİM PETROKİMYA HOLDİNG A.Ş.**  
**31 ARALIK 2011 TARİHİNDE SONA EREN YILA AİT**  
**KONSOLİDE FİNANSAL TABLOLARA İLİŞKİN AÇIKLAYICI DİPNOTLAR (DEVAMI)**  
(TUTARLAR, AKSİ BELİRTİLMEDİKÇE, TÜRK LİRASI [“TL”] OLARAK GÖSTERİLMİŞTİR.)

**2. Konsolide finansal tabloların sunumuna ilişkin esaslar (devamı)**

**Yatırım amaçlı gayrimenkuller**

Mal ve hizmetlerin üretiminde kullanılmak veya idari maksatlarla veya işlerin normal seyri esnasında satılmak yerine, kira elde etmek veya değer kazanması amacıyla veya her ikisi için elde tutulan araziler ve binalar “Yatırım amaçlı gayrimenkuller” olarak sınıflandırılmakta ve konsolide bilançoda maliyet değerleri ile yansıtılmaktadır.

Yatırım amaçlı gayrimenkullerin kayıtlardan çıkarılması, elden çıkarılmalarıyla, ya da bir yatırım amaçlı gayrimenkulün kullanımdan çekilmesiyle ve bunun elden çıkarılmasından ileriye dönük hiçbir ekonomik fayda beklenmiyorsa gerçekleşir. Yatırım amaçlı gayrimenkullerin elden çıkarılması sonucu oluşan kâr veya zararı elden çıkarma işleminin gerçekleştiği dönemde ilgili gelir ve gider hesaplarına yansıtılır (Dipnot 11).

**Araştırma ve geliştirme giderleri**

Araştırma masrafları, oluşturduğu dönem içerisinde konsolide kapsamlı gelir tablosuna kaydedilir.

Geliştirme faaliyetleri (ya da Grup içi bir projenin gelişim aşaması) sonucu ortaya çıkan işletme içi yaratılan maddi olmayan duran varlıklar yalnızca aşağıda belirtilen şartların tamamı karşılandığında kayda alınır:

- maddi olmayan duran varlığın kullanıma hazır ya da satılmaya hazır hale getirilebilmesi için tamamlanmasının teknik anlamda mümkün olması,
- maddi olmayan duran varlığı tamamlama, kullanma veya satma niyetinin olması,
- maddi olmayan duran varlığın kullanılabilir veya satılabilir olması,
- varlığın ne şekilde ileriye dönük olası bir ekonomik fayda sağlayacağını belli olması,
- maddi olmayan duran varlığın gelişimini tamamlamak, söz konusu varlığı kullanmak ya da satmak için uygun teknik, finansal ve başka kaynakların olması, ve
- varlığın geliştirme maliyetinin, geliştirme sürecinde güvenilir bir şekilde ölçülebilir olması.

Aktifleştirilen geliştirme gideri, ürünün ticari üretiminin başlaması ile 5 yıl içerisinde, normal amortisman yöntemi uygulanarak itfa edilmektedir.

**Varlıklarda değer düşüklüğü**

Grup, ertelenmiş vergi varlıkları ve gerçeğe uygun değerleri ile gösterilen finansal varlıklar dışında kalan her varlık için her bilanço tarihinde, söz konusu varlığa ilişkin değer kaybının olduğuna dair herhangi bir gösterge olup olmadığını değerlendirir.

Grup, her bilanço tarihinde maddi ve maddi olmayan duran varlıklarının, maliyet değerinden birikmiş amortismanlar düşülerek bulunan defter değerine ilişkin değer kaybının olduğuna dair herhangi bir gösterge olup olmadığını değerlendirir. Eğer böyle bir gösterge mevcutsa, değer düşüklüğü tutarını belirleyebilmek için o varlığın geri kazanılabilir tutarı tahmin edilir. Varlığın tek başına geri kazanılabilir tutarının hesaplanmasının mümkün olmadığı durumlarda, o varlığın ait olduğu nakit üreten biriminin geri kazanılabilir tutarı hesaplanır.

**PETKİM PETROKİMYA HOLDİNG A.Ş.**  
**31 ARALIK 2011 TARİHİNDE SONA EREN YILA AİT**  
**KONSOLİDE FİNANSAL TABLOLARA İLİŞKİN AÇIKLAYICI DİPNOTLAR (DEVAMI)**  
(TUTARLAR, AKSİ BELİRTİLMEDİKÇE, TÜRK LİRASI ["TL"] OLARAK GÖSTERİLMİŞTİR.)

**2. Konsolide finansal tabloların sunumuna ilişkin esaslar (devamı)**

Grup'un, ödenmesi gereken meblağları tahsil edemeyecek olduğunu gösteren bir durumun söz konusu olması halinde ticari alacaklar için bir değer düşüklüğü karşılığı konsolide finansal tablolara kaydedilir. Söz konusu bu karşılığın tutarı, alacağın kayıtlı değeri ile tahsili mümkün tutar arasındaki farktır. Tahsili mümkün tutar, teminatlardan ve güvencelerden tahsil edilebilecek meblağlar da dahil olmak üzere tüm nakit akışlarının, oluşan ticari alacağın orijinal etkin faiz oranı esas alınarak iskonto edilen değeridir.

Değer düşüklüğü tutarı, kaydedilmesinden sonra oluşacak bir durum dolayısıyla azalır, söz konusu tutar, cari dönemde konsolide kapsamlı gelir tablosunda diğer faaliyetlerden gelirlere yansıtılır (Dipnot 23).

Geri kazanılabilir tutar, satış maliyetleri düşüldükten sonra elde edilen gerçeğe uygun değer veya kullanımdaki değer büyük olanıdır. Kullanımdaki değer hesaplanırken, geleceğe ait tahmini nakit akımları, paranın zaman değerini ve varlığa özgü riskleri yansıtan vergi öncesi iskonto oranı kullanılarak bugünkü değerine indirilir.

Varlığın (veya nakit üreten birimin) geri kazanılabilir tutarının defter değerinden daha az olması durumunda varlığın (veya nakit üreten birimin) defter değeri, geri kazanılabilir tutarına indirilir. Bu durumda oluşan değer düşüklüğü kayıpları konsolide gelir tablosunda muhasebeleştirilir.

Değer düşüklüğünün iptali nedeniyle varlığın (veya nakit üreten birimin) kayıtlı değerinde meydana gelen artış, önceki yıllarda değer düşüklüğünün konsolide finansal tablolara alınmamış olması halinde oluşacak olan defter değerini (amortismanına tabi tutulduktan sonra kalan net tutar) aşmamalıdır. Değer düşüklüğünün iptali konsolide gelir tablosuna kayıt edilir.

Grup, tüm finansal varlıklarının değer düşüklüğü testi için aşağıdaki kriterleri göz önünde bulundurmaktadır:

- Borçlu tarafın önemli ölçüde finansal açıdan zorluk içinde olup olmaması,
- Anaparanın veya faizin ödenmemesi veya geç ödenmesi gibi sözleşme hükümlerine borçlu tarafın uymaması,
- Ekonomik veya yasal nedenlerden ötürü, borçlu olan tarafa herhangi bir imtiyazın tanınıp tanınmadığı,
- Borçlu olan tarafın finansal açıdan yeniden yapılandırmaya gitmesinin beklenmesi veya gitmesi,
- Bağımsız veriler kullanılarak, finansal varlıkların gelecekte Grup'a sağlayacakları nakit akışlarında önemli düşüşlerin olup olmayacağı.

**Faaliyet kiralaması**

*Kiracı açısından*

Mülkiyete ait risk ve getirilerin önemli bir kısmının kiralayana ait olduğu kiralama işlemi, faaliyet kiralaması olarak sınıflandırılır. Faaliyet kiralaları (kiralayandan alınan teşvikler düşüldükten sonra) olarak yapılan ödemeler, kira dönemi boyunca doğrusal yöntem ile konsolide kapsamlı gelir tablosuna gider olarak kaydedilir.

*Kiraya veren açısından*

Kiralama kapsamında kiracıardan alınan kira gelirleri, aylık olarak kazanıldığında konsolide finansal tablolara yansıtılır. Peşin alınan kiralalar, kazanılmamış (ertelenmiş) gelir olarak kabul edilip, kiralama süresince aylık sistematik olarak konsolide kapsamlı gelir tablosuna gelir olarak kaydedilir.

**PETKİM PETROKİMYA HOLDİNG A.Ş.**  
**31 ARALIK 2011 TARİHİNDE SONA EREN YILA AİT**  
**KONSOLİDE FİNANSAL TABLOLARA İLİŞKİN AÇIKLAYICI DİPNOTLAR (DEVAMI)**  
(TUTARLAR, AKSİ BELİRTİLMEDİKÇE, TÜRK LİRASI ["TL"] OLARAK GÖSTERİLMİŞTİR.)

**2. Konsolide finansal tabloların sunumuna ilişkin esaslar (devamı)**

**Finansal araçlar**

Grup'un finansal varlıkları, nakit ve nakit benzerleri, ticari alacaklar, ilişkili taraflardan alacaklar, vadeye kadar elde tutulacak yatırımlar ve diğer alacaklardan oluşmaktadır. Finansal yükümlülükleri ticari borçlar, ilişkili taraflara borçlar, diğer borçlar ve finansal borçlardan oluşmaktadır.

*Nakit ve nakit benzerleri*

Nakit ve nakit benzerleri, eldeki nakit, banka mevduatları ile tutarı belirli, nakde kolayca çevrilebilen kısa vadeli ve yüksek likiditeye sahip ve değerindeki değişim riski önemsiz olan ve vadesi üç ay veya daha kısa olan yatırımları içermektedir (Dipnot 4).

*Ticari alacaklar ve değer düşüklüğü karşılığı*

Grup'un doğrudan bir borçluya mal veya hizmet tedariki ile oluşan vadeli satışlarından kaynaklanan ticari alacaklar, etkin faiz yöntemi kullanılarak iskonto edilmiş maliyetleri üzerinden değerlendirilmiştir.

*Vadeye kadar elde tutulacak yatırımlar*

Vadeye kadar elde tutulacak finansal varlıklar ilk olarak gerçeğe uygun değerlerini yansıtan elde etme maliyet bedellerine işlem maliyetlerinin eklenmesi ile kayda alınmakta ve kayda alınmalarını takiben "Etkin faiz (iç verim) oranı yöntemi" kullanılarak "İtfa edilmiş maliyet bedeli" ile değerlendirilmektedir. Vadeye kadar elde tutulacak finansal varlıklar ile ilgili faiz gelirleri gelir tablosuna yansıtılmaktadır (Dipnot 5).

*Ticari borçlar*

Ticari borçlar, gerçeğe uygun değerleriyle deftere alınır ve müteakip dönemlerde etkin faiz oranı yöntemi kullanılarak iskonto edilmiş tutarlardan muhasebeleştirilir (Dipnot 8).

*Finansal borçlar*

Banka kredileri, alındıkları tarihlerde, alınan kredi tutarından işlem masrafları ve komisyonlar çıkartıldıktan sonraki değerleriyle kaydedilir. Banka kredileri, sonradan etkin faiz yöntemi kullanılarak iskonto edilmiş maliyet değeri üzerinden belirtilir. İşlem masrafları düştükten sonra kalan tutar ile iskonto edilmiş maliyet değeri arasındaki fark, konsolide gelir tablosuna kredi dönemi süresince finansman maliyeti olarak yansıtılır. Diğer tüm borçlanma maliyetleri, oluştuğu dönemlerde konsolide gelir tablosuna kaydedilmektedir.

Alınan kredilerin vadeleri bilanço tarihinden itibaren 12 aydan kısa ise, kısa vadeli yükümlülükler içerisinde; 12 aydan fazla ise uzun vadeli yükümlülükler içerisinde gösterilmektedir (Dipnot 7).

*Finansal varlık ve yükümlülüklerin kayda alınması ve çıkarılması*

Grup, finansal varlık veya yükümlülükleri, ilgili finansal araç sözleşmelerine taraf olduğu takdirde konsolide bilançosuna yansıtmaktadır. Grup finansal varlığın tamamını veya bir kısmını, sadece söz konusu varlıkların konu olduğu sözleşmeden doğan haklar üzerindeki kontrolünü kaybettiği zaman kayıtlarından çıkartır. Grup finansal yükümlülükleri, ancak sözleşmede tanımlanan yükümlülüğü ortadan kalkar, iptal edilir veya zaman aşımına uğrar ise kayıtlarından çıkartır.

Bütün normal finansal varlık alım ve satımları işlem tarihinde, yani Grup'un varlığı almayı veya satmayı taahhüt ettiği tarihte kayıtlara yansıtılır. Söz konusu alım ve satımlar genellikle piyasada oluşan genel teamül ve düzenlemelerle belirlenen zaman dilimi içerisinde finansal varlığın teslimini gerektiren alım satımlardır.

**PETKİM PETROKİMYA HOLDİNG A.Ş.**  
**31 ARALIK 2011 TARİHİNDE SONA EREN YILA AİT**  
**KONSOLİDE FİNANSAL TABLOLARA İLİŞKİN AÇIKLAYICI DİPNOTLAR (DEVAMI)**  
(TUTARLAR, AKSİ BELİRTİLMEDİKÇE, TÜRK LİRASI ["TL"] OLARAK GÖSTERİLMİŞTİR.)

**2. Konsolide finansal tabloların sunumuna ilişkin esaslar (devamı)**

**Borçlanma maliyetleri**

Kullanıma ve satışa hazır hale getirilmesi önemli ölçüde zaman isteyen özellikli varlıklar söz konusu olduğunda, satın alınması, yapımı veya üretimi ile doğrudan ilişkilendirilen borçlanma maliyetleri, ilgili varlık kullanıma veya satışa hazır hale getirilene kadar varlığın maliyetine dahil edilmektedir.

Kullanıma ve satışa hazır hale getirilmesi önemli ölçüde zaman isteyen varlıklara ilişkin olmayan diğer tüm borçlanma maliyetleri, oluştukları dönemde konsolide kapsamlı gelir tablosuna kaydedilmektedir.

**İlişkili taraflar**

Finansal tablolarını hazırlayan işletmeyle (bu Standartta 'raporlayan işletme' olarak kullanılacaktır) ilişkili olan kişi veya işletmedir.

(a) Bir kişi veya bu kişinin yakın ailesinin bir üyesi, aşağıdaki durumlarda raporlayan işletmeyle ilişkili sayılır:

Söz konusu kişinin,

- (i) raporlayan işletme üzerinde kontrol veya müşterek kontrol gücüne sahip olması durumunda,
- (ii) raporlayan işletme üzerinde önemli etkiye sahip olması durumunda,
- (iii) raporlayan işletmenin veya raporlayan işletmenin bir ana ortaklığının kilit yönetici personelinin bir üyesi olması durumunda.

(b) Aşağıdaki koşullardan herhangi birinin mevcut olması halinde işletme raporlayan işletme ile ilişkili sayılır:

- (i) İşletme ve raporlayan işletmenin aynı grubun üyesi olması halinde (yani her bir ana ortaklık, bağlı ortaklık ve diğer bağlı ortaklık diğerleri ile ilişkilidir).
- (ii) İşletmenin, diğer işletmenin (veya diğer işletmenin de üyesi olduğu bir grubun üyesinin) iştiraki ya da iş ortaklığı olması halinde.
- (iii) Her iki işletmenin de aynı bir üçüncü tarafın iş ortaklığı olması halinde.
- (iv) İşletmelerden birinin üçüncü bir işletmenin iş ortaklığı olması ve diğer işletmenin söz konusu üçüncü işletmenin iştiraki olması halinde.
- (v) İşletmenin, raporlayan işletmenin ya da raporlayan işletmeyle ilişkili olan bir işletmenin çalışanlarına ilişkin olarak işten ayrılma sonrasında sağlanan fayda plânlarının olması halinde. Raporlayan işletmenin kendisinin böyle bir plânının olması halinde, sponsor olan işverenler de raporlayan işletme ile ilişkilidir.
- (vi) İşletmenin (a) maddesinde tanımlanan bir kişi tarafından kontrol veya müştereken kontrol edilmesi halinde.
- (vii) (a) maddesinin (i) bendinde tanımlanan bir kişinin işletme üzerinde önemli etkisinin bulunması veya söz konusu işletmenin (ya da bu işletmenin ana ortaklığının) kilit yönetici personelinin bir üyesi olması halinde.

İlişkili tarafla yapılan işlem raporlayan işletme ile ilişkili bir taraf arasında kaynakların, hizmetlerin ya da yükümlülüklerin, bir bedel karşılığı olup olmadığına bakılmaksızın transferidir.

Şirket üst düzey yönetim kadrosunu, yönetim kurulu üyeleri, genel müdür ve genel müdür yardımcıları olarak belirlemiştir (Dipnot 27).

**PETKİM PETROKİMYA HOLDİNG A.Ş.**  
**31 ARALIK 2011 TARİHİNDE SONA EREN YILA AİT**  
**KONSOLİDE FİNANSAL TABLOLARA İLİŞKİN AÇIKLAYICI DİPNOTLAR (DEVAMI)**  
 (TUTARLAR, AKSİ BELİRTİLMEDİKÇE, TÜRK LİRASI ["TL"] OLARAK GÖSTERİLMİŞTİR.)

**2. Konsolide finansal tabloların sunumuna ilişkin esaslar (devamı)**

**Devlet Teşvik ve Yardımları**

Gerçeğe uygun değerleri ile izlenen parasal olmayan devlet teşvikleri de dâhil olmak üzere tüm devlet teşvikleri, elde edilmesi için gerekli şartların Şirket tarafından yerine getirileceğine ve teşvikin Şirket tarafından elde edilebileceğine dair makul bir güvence olduğunda veya teşviğin Şirket tarafından elde edilmesi ile finansal tablolara alınır. Devlet teşvikleri, bu teşviklerle karşılanması amaçlanan maliyetlerin gider olarak muhasebeleştirildiği dönemler boyunca sistematik ve oransal bir şekilde gelir tablosuna yansıtılır (Dipnot 14).

**Kurum kazancı üzerinden hesaplanan vergiler**

Dönemin kâr ve zararı üzerindeki gelir vergisi yükümlülüğü, cari yıl vergisi ve ertelenmiş vergiyi içermektedir. Cari yıl vergi yükümlülüğü, dönem kârının vergiye tabi olan kısmı üzerinden ve bilanço tarihinde geçerli olan vergi oranları ile hesaplanan vergi yükümlülüğünü içermektedir (Dipnot 26).

Ertelenmiş vergi, yükümlülük yöntemi kullanılarak, varlık ve yükümlülüklerin konsolide finansal tablolarda yer alan kayıtlı değerleri ile vergi değerleri arasındaki geçici farklar üzerinden hesaplanır.

Ertelenmiş vergi hesaplanmasında yürürlükteki vergi mevzuatı uyarınca bilanço tarihi itibarıyla halihazırda yürürlükte olan vergi oranları kullanılır. Ertelenmiş vergi geliri veya gideri ertelenmiş verginin doğrudan özkaynak altında muhasebeleştirilen bir işlemle ilgili olmadığı durumlarda, dönemin kâr veya zararına dahil edilir. Ertelenmiş vergi özkaynaklar altında muhasebeleştirilen bir işlemde kaynaklanıyorsa, ilgili özkaynaklar kalemi altında muhasebeleştirilir.

Ertelenmiş vergi yükümlülüğü vergilendirilebilir geçici farkların tümü için hesaplanırken, indirilebilir geçici farklardan oluşan ertelenmiş vergi varlıkları, gelecekte vergiye tabi kâr elde etmek suretiyle bu farklardan yararlanmanın kuvvetle muhtemel olması şartıyla konsolide finansal tablolarda hesaplanmaktadır. Eğer yeterli vergilendirilebilir geçici fark var ise ve bu farkların vergi varlıklarından kaynaklanan mali zararın ileriye taşındığı dönemlerde kapanması bekleniyorsa, indirilebilir geçici farklardan faydalanmaya yetecek kadar mali kârın oluşacağı muhtemel kabul edilir ve bununla ilgili vergi varlıkları indirilebilir vergi farkının ortaya çıktığı dönemde konsolide finansal tablolara alınır.

Aynı ülkenin vergi mevzuatına tabi olmak şartıyla ve cari vergi varlıklarının cari vergi yükümlülüklerinden mahsup edilmesi konusunda yasal olarak uygulanabilir bir hakkın bulunması durumunda ertelenmiş vergi varlıkları ve ertelenmiş vergi yükümlülükleri, karşılıklı olarak birbirinden mahsup edilir. Ertelenmiş vergi varlık veya yükümlülükleri konsolide finansal tablolarda uzun vadeli olarak sınıflandırılmıştır (Dipnot 26).

**Çalışanlara sağlanan faydalar**

**a) Tanımlanan fayda planı :**

Grup, mevcut iş kanunu gereğince, emeklilik nedeni ile işten ayrılan veya istifa ve kötü davranış dışındaki nedenlerle işine son verilen ve en az bir yıl hizmet vermiş personele belirli miktarda kıdem tazminatı ödemekle yükümlüdür. Ayrıca, Grup'un belli bir kıdem üzerinde çalışanlarına ödenen "Kıdem Teşvik Primi" ("Prim") adı altında sağladığı bir fayda bulunmaktadır (Dipnot 17).

Grup, konsolide finansal tablolardaki kıdem tazminatı karşılığını "Projeksiyon Metodu"nu kullanarak ve Grup'un personel hizmet süresini tamamlama ve kıdem tazminatına hak kazanma konularında geçmiş yıllarda kazandığı deneyimlerini baz alarak hesaplamış ve bilanço tarihi itibarıyla iskonto edilmiş değerini kayıtlara almıştır. Hesaplanan tüm aktüeryal kazançlar ve kayıplar konsolide kapsamlı gelir tablosuna yansıtılmıştır.

**PETKİM PETROKİMYA HOLDİNG A.Ş.**  
**31 ARALIK 2011 TARİHİNDE SONA EREN YILA AİT**  
**KONSOLİDE FİNANSAL TABLOLARA İLİŞKİN AÇIKLAYICI DİPNOTLAR (DEVAMI)**  
(TUTARLAR, AKSİ BELİRTİLMEDİKÇE, TÜRK LİRASI ["TL"] OLARAK GÖSTERİLMİŞTİR.)

**2. Konsolide finansal tabloların sunumuna ilişkin esaslar (devamı)**

**(b) Tanımlanan katkı planları :**

Grup, Sosyal Güvenlik Kurumu'na zorunlu olarak sosyal sigortalar primi ödemektedir. Grup'un bu primleri ödediği sürece başka yükümlülüğü kalmamaktadır. Bu primler tahakkuk ettikleri dönemde personel giderlerine yansıtılmaktadır.

**Karşılıklar**

Grup'un, geçmişteki işlemlerinin sonucunda mevcut hukuki veya geçerli bir yükümlülüğünün bulunması ve yükümlülüğün yerine getirilmesi için kaynakların çıkışının gerçekleşmesinin muhtemel olması ve yükümlülük tutarının güvenilir bir tahmininin yapılabileceği durumlarda karşılıklar oluşturulur. Karşılıklar, bilanço tarihi itibarıyla yükümlülüğün yerine getirilmesi için yapılacak harcamanın Grup yönetimi tarafından yapılan en iyi tahminine göre hesaplanır ve etkisinin önemli olduğu durumlarda tutarın bilanço tarihine indirilmesi için iskonto edilir.

**Koşullu varlık ve yükümlülükler**

Geçmiş olaylardan kaynaklanan ve mevcudiyeti işletmenin tam olarak kontrolünde bulunmayan gelecekteki bir veya daha fazla kesin olmayan olayın gerçekleşip gerçekleşmemesi ile teyit edilebilecek muhtemel yükümlülükler ve varlıklar konsolide finansal tablolara alınmamakta ve koşullu varlık ve yükümlülükler olarak değerlendirilmektedir (Dipnot 15).

Koşullu yükümlülükler, kaynak aktarımını gerektiren durum yüksek bir olasılık taşıyor ise konsolide finansal tablolara yansıtılmayıp dipnotlarda açıklanmaktadır. Koşullu varlıklar ise konsolide finansal tablolara yansıtılmayıp ekonomik getiri yaratma ihtimali yüksek olduğu takdirde dipnotlarda açıklanır.

**Gelirlerin kaydedilmesi**

Gelir, mal ve hizmet satışlarının tahakkuk etmiş değerlerini içerir. Satışlar, ürünün teslimi veya hizmetin verilmesi, ürünle ilgili risk ve faydaların transferlerinin yapılmış olması, gelir tutarının güvenilir şekilde belirlenebilmesi ve işlemle ilgili ekonomik faydaların Grup'a akmasının muhtemel olması üzerine, alınan veya alınabilecek bedelin gerçeğe uygun değeri üzerinden tahakkuk esasına göre kayıtlara alınır. Satışlarda önemli riskler ve faydalar, mallar alıcıya teslim edildiğinde ya da yasal sahiplik alıcıya geçtiğinde devredilir. Net satışlar, teslim edilmiş malların fatura edilmiş bedelinin satış iadelerinden ve satış ile ilgili vergilerden arındırılmış halidir.

Faiz gelirleri zaman dilimi esasına göre gerçekleşir, geçerli faiz oranı ve vadesine kalan süre içinde etkili olacak faiz oranını dikkate alarak tahakkuk edecek olan gelir belirlenir.

Satışların içerisinde önemli bir finansman maliyeti bulunması durumunda gerçeğe uygun değer, gelecekte oluşacak tahsilatların finansman maliyeti içerisinde yer alan gizli faiz oranı ile indirilmesi ile tespit edilir. Gerçek değerleri ile nominal değerleri arasındaki fark tahakkuk esasına göre faiz geliri olarak değerlendirilir.

**Dövizli işlemler**

Yıl içinde gerçekleşen dövizli işlemler, işlem tarihlerinde geçerli olan döviz kurları üzerinden çevrilmiştir. Dövizle dayalı parasal varlık ve yükümlülükler, dönem sonunda geçerli olan döviz kurları üzerinden Türk Lirası'na çevrilmiştir. Dövizle dayalı parasal varlık ve yükümlülüklerin çevirilmelerinden doğan kur farkı geliri veya zararları konsolide kapsamlı gelir tablosuna yansıtılmıştır.



**PETKİM PETROKİMYA HOLDİNG A.Ş.**  
**31 ARALIK 2011 TARİHİNDE SONA EREN YILA AİT**  
**KONSOLİDE FİNANSAL TABLOLARA İLİŞKİN AÇIKLAYICI DİPNOTLAR (DEVAMI)**  
(TUTARLAR, AKSİ BELİRTİLMEDİKÇE, TÜRK LİRASI ["TL"] OLARAK GÖSTERİLMİŞTİR.)

**2. Konsolide finansal tabloların sunumuna ilişkin esaslar (devamı)**

**Muhasebe politikaları, muhasebe tahminlerinde değişiklik ve hatalar**

Muhasebe politikalarında yapılan önemli değişiklikler ve tespit edilen önemli muhasebe hataları geriye dönük olarak uygulanır ve önceki dönem konsolide finansal tabloları yeniden düzenlenir. Muhasebe tahminlerindeki değişiklikler, yalnızca bir döneme ilişkin ise, değişikliğin yapıldığı cari dönemde, gelecek dönemlere ilişkin ise, hem değişikliğin yapıldığı dönemde hem de gelecek dönemde, ileriye yönelik olarak uygulanır.

**Önemli muhasebe değerlendirme, tahmin ve varsayımları**

Konsolide finansal tabloların hazırlanması, bilanço tarihi itibarıyla raporlanan varlıklar ve yükümlülüklerin tutarlarını, şarta bağlı varlıkların ve yükümlülüklerin açıklamasını ve hesap dönemi boyunca raporlanan gelir ve giderlerin tutarlarını etkileyebilecek tahmin ve varsayımların kullanılmasını gerektirmektedir. Bu tahmin ve varsayımlar, Grup yönetiminin mevcut olaylar ve işlemlere ilişkin en iyi bilgilerine dayanmasına rağmen, fiili sonuçlar varsayımlardan farklılık gösterebilir. Grup'un önemli muhasebe tahmini şöyledir:

- a) Nihai vergi tutarına olan etkileri kesinleşmeyen ilgili birçok işlem ve hesaplama normal iş akışı sırasında gerçekleşmekte olup bu gibi durumlar kurumlar vergisi karşılığı belirlenmesi sırasında önemli muhakemelerin kullanılmasını gerektirmektedir. Grup, gelecek yıllara devreden mali zararlardan doğan ve gelecekte vergilendirilebilecek karlar aracılığıyla gerçekleşecek olan ertelenmiş vergi varlıklarını ve vergisel olayların sonucunda ödenmesi tahmin edilen ek vergilerin oluşturduğu vergi yükümlülüklerini kayıtlarına almaktadır. Bu konular ile ilgili oluşan nihai vergisel sonuçların başlangıçta kaydedilen tutarlardan farklı olduğu durumlarda, bu farklar belirlendiği dönemlerdeki gelir vergisi ve ertelenmiş vergi gelir/giderini etkileyebilecektir. Grup yönetimi en iyi tahminlerini kullanarak yapmış olduğu projeksiyonlar sonucu konsolide finansal tablolarda kullanılmamış yatırım indirimleri tutarı üzerinden ertelenmiş vergi varlığı hesaplamaktadır (Dipnot 26).
- b) Maddi duran varlıklar ve maddi olmayan duran varlıklar, tahmini faydalı ömürleri boyunca amortismanına veya itfaya tabi tutulmuşlardır. Yönetim tarafından kullanılan faydalı ömürler dipnotlarda açıklanmıştır (Dipnot 12-13).
- c) Kıdem tazminatı yükümlülüğü aktüeryal varsayımlar (iskonto oranları, gelecek maaş artışları ve çalışan ayrılma oranları) kullanılarak belirlenir (Dipnot 17).
- d) Şüpheli alacak karşılıkları, yönetimin bilanço tarihi itibarıyla var olan ancak cari ekonomik koşullar çerçevesinde tahsil edilememe riski olan alacaklara ait gelecekteki zararları karşılayacağına inandığı tutarları yansıtmaktadır. Alacakların değer düşüklüğüne uğrayıp uğramadığı değerlendirilirken ilişkili kuruluş dışında kalan borçluların şirket bazında geçmiş performansları, piyasadaki kredibiliteleri ve bilanço tarihinden konsolide finansal tabloların onaylanma tarihine kadar olan performansları ile yeniden görüşülen koşullar da dikkate alınmaktadır (Dipnot 8 ve 9).

**PETKİM PETROKİMYA HOLDİNG A.Ş.**  
**31 ARALIK 2011 TARİHİNDE SONA EREN YILA AİT**  
**KONSOLİDE FİNANSAL TABLOLARA İLİŞKİN AÇIKLAYICI DİPNOTLAR (DEVAMI)**  
(TUTARLAR, AKSİ BELİRTİLMEDİKÇE, TÜRK LİRASI ["TL"] OLARAK GÖSTERİLMİŞTİR.)

**2. Konsolide finansal tabloların sunumuna ilişkin esaslar (devamı)**

**Sermaye ve temettüler**

Adi hisseler, sermaye olarak sınıflandırılır. Adi hisseler üzerinden dağıtılan temettüler, beyan edildiği dönemde birikmiş kârlardan indirilerek kaydedilir.

**Bilanço tarihinden sonraki olaylar**

Bilanço tarihinden sonraki olaylar; kâra ilişkin herhangi bir duyuru veya diğer seçilmiş finansal bilgilerin kamuya açıklanmasından sonra ortaya çıkmış olsalar bile, bilanço tarihi ile bilançonun yayımı için yetkilendirilme tarihi arasındaki tüm olayları kapsar.

Grup, bilanço tarihinden sonraki düzeltme gerektiren olayların ortaya çıkması durumunda, konsolide finansal tablolara alınan tutarları bu yeni duruma uygun şekilde düzeltir (Dipnot 30).

**Hisse başına kazanç**

Hisse başına kâr, net kârın ilgili yıl içinde mevcut hisselerin ağırlıklı ortalama adedine bölünmesi ile tespit edilir.

Şirketler mevcut hissedarlara birikmiş kârlardan hisseleri oranında hisse dağıtarak ("Bedelsiz Hisseler") sermayelerini arttırabilir. Hisse başına kâr hesaplanırken, bu bedelsiz hisse, ihracı çıkarılmış hisseler olarak sayılır. Dolayısıyla hisse başına kâr hesaplamasında kullanılan ağırlıklı hisse adedi ortalaması, hisselerin bedelsiz olarak çıkarılmasını geriye dönük olarak uygulamak suretiyle elde edilir.

**Netleştirme**

Finansal varlık ve yükümlülükler, netleştirmeye yönelik yasal bir hakka ve yaptırım gücüne sahip olunması ve söz konusu varlık ve yükümlülükleri net bazda tahsil etme/ödeme veya eş zamanlı sonuçlandırma niyetinin olması durumunda bilançoda netleştirilerek gösterilmektedir.

**3. Bölümlere göre raporlama**

Grup'un ana faaliyet alanının petrokimya ürünlerinin üretimi ve satışı olması ve Grup'un faaliyet alanındaki ürünlerinin niteliği, üretim süreçleri, ürün müşterilerinin sınıfları ve ürünlerin dağıtımında kullanılan yöntemlerin ekonomik özelliklerinin benzerlik göstermesi nedeniyle operasyonları tek bir faaliyet bölümü olarak kabul edilmektedir. Bu nedenle Grup yönetimi tahsis edeceği kaynaklara ilişkin kararların alınması ve performans değerlendirmesini ayrı ayrı bölümler yerine tek bir faaliyet bölümü olarak değerlendirmektedir.

**PETKİM PETROKİMYA HOLDİNG A.Ş.**  
**31 ARALIK 2011 TARİHİNDE SONA EREN YILA AİT**  
**KONSOLİDE FİNANSAL TABLOLARA İLİŞKİN AÇIKLAYICI DİPNOTLAR (DEVAMI)**  
 (TUTARLAR, AKSİ BELİRTİLMEDİKÇE, TÜRK LİRASI ["TL"] OLARAK GÖSTERİLMİŞTİR.)

**4. Nakit ve nakit benzerleri**

	31 Aralık 2011	31 Aralık 2010
Kasa	1.423	995
Bankalar	145.284.509	201.709.452
-Yabancı para vadesiz mevduat	9.045.209	30.255.841
-Yabancı para vadeli mevduat	88.258.171	62.496.478
-TL vadesiz mevduat	4.350.529	3.899.801
-TL vadeli mevduat	43.630.600	105.057.332
	<b>145.285.932</b>	201.710.447

31 Aralık 2011 tarihi itibarıyla yabancı para vadeli mevduatların tamamı gecelik mevduatlardan oluşmaktadır. ABD Doları ve Avro gecelik vadeli mevduatların ağırlıklı ortalama etkin faiz oranı sırasıyla yıllık %5,00 ve %4,70'dir (31 Aralık 2010 tarihi itibarıyla ABD Doları için %3, Avro için ise %2,90'dir).

31 Aralık 2011 tarihi itibarıyla Türk Lirası vadeli mevduatlar gecelik veya aylık mevduatlardan oluşmakta olup ağırlıklı ortalama etkin faiz oranı yıllık %12,00 ve %11,80'dir (31 Aralık 2010-yıllık %8,10 ve %8,80).

Grup'un 31 Aralık 2011 tarihi itibarıyla bloke mevduatı bulunmamaktadır (31 Aralık 2010-Yoktur).

Grup'un mevduatlarının bulunduğu bankaların kredi riskleri bağımsız veriler dikkate alınarak değerlendirilmekte olup herhangi önemli bir risk öngörülmemektedir. Nakit ve nakit benzerlerinin piyasa değerleri bilanço tarihindeki tahakkuk eden geliri de içeren taşınan değerlerine yaklaşmaktadır.

**5. Vadeye kadar elde tutulacak yatırımlar**

	31 Aralık 2011			31 Aralık 2010		
	Maliyet bedeli	İtfa edilmiş maliyet bedeli	Taşınan değeri	Maliyet bedeli	İtfa edilmiş maliyet bedeli	Taşınan değeri
<b>Devlet tahvili</b>	<b>999.905</b>	<b>1.035.785</b>	<b>1.035.785</b>	-	-	-
<b>Toplam</b>	<b>999.905</b>	<b>1.035.785</b>	<b>1.035.785</b>	-	-	-

31 Aralık 2011 tarihinde devlet tahvilinin yıllık faiz oranı %9,70'dir. (31 Aralık 2010-Yoktur). Söz konusu tahvilin vadesi 20 Ocak 2012'dir (31 Aralık 2010-Yoktur).

**PETKİM PETROKİMYA HOLDİNG A.Ş.**  
**31 ARALIK 2011 TARİHİNDE SONA EREN YILA AİT**  
**KONSOLİDE FİNANSAL TABLOLARA İLİŞKİN AÇIKLAYICI DİPNOTLAR (DEVAMI)**  
(TUTARLAR, AKSİ BELİRTİLMEDİKÇE, TÜRK LİRASI ["TL"] OLARAK GÖSTERİLMİŞTİR.)

**6. Finansal Yatırımlar**

	31 Aralık 2011		31 Aralık 2010	
	İştirak oranı (%)	Tutar	İştirak oranı (%)	Tutar
İzmir Teknopark Tic. A.Ş. ("İTAŞ") (*)	-	-	0,1	2.865
		-		2.865

(\*) Şirket, 22 Aralık 2011 tarihli yönetim kurulu kararı ile, elinde bulundurduğu 2.500 adet İTAŞ hissesini, nominal değeri olan 0,10 TL birim fiyattan satmıştır.

**7. Finansal borçlar**

	31 Aralık 2011	31 Aralık 2010
Kısa vadeli banka kredileri	<b>248.665.466</b>	88.480.620
Uzun vadeli banka kredilerinin vadeli kısımları (net)	<b>9.314.975</b>	-
Faiz tahakkukları	<b>406.839</b>	333.227
	<b>258.387.280</b>	88.813.847

Grup'un finansman ihtiyacına yönelik olarak çeşitli bankalardan kullanmış olduğu 247.834.314 TL (31 Aralık 2010-85.363.227 TL) tutarındaki kredilerin 31 Aralık 2011 tarihi itibarıyla 245.834.314 TL'lik kısmı ABD Doları, 2.000.000 TL'lik kısmı ise Türk lirası kredilerden oluşmaktadır. Ortalama geri ödeme süresi ABD Doları krediler için 148 gün, TL krediler için ise 62 gündür (31 Aralık 2010-ABD Doları krediler için 95 gündür).

31 Aralık 2011 tarihi itibarıyla 10.552.966 TL (31 Aralık 2010-3.450.620 TL) tutarındaki krediler ay sonu Sosyal Güvenlik Kurumu ("SGK") ödemeleri için banka tarafından faizsiz olarak kullanılan gecelik borçlardan ve gümrük işlemleri ile ilgili olarak alınan kredilerden oluşmaktadır.

**PETKİM PETROKİMYA HOLDİNG A.Ş.**  
**31 ARALIK 2011 TARİHİNDE SONA EREN YILA AİT**  
**KONSOLİDE FİNANSAL TABLOLARA İLİŞKİN AÇIKLAYICI DİPNOTLAR (DEVAMI)**  
(TUTARLAR, AKSİ BELİRTİLMEDİKÇE, TÜRK LİRASI ["TL"] OLARAK GÖSTERİLMİŞTİR.)

**7. Finansal borçlar (devamı)**

31 Aralık 2011 ve 2010 tarihleri itibarıyla banka kredilerinin tutarları ve faiz oranı bilgileri aşağıdaki gibidir:

	Nominal faiz oranı (%)	31 Aralık 2011		31 Aralık 2010	
		Tutar	Nominal faiz oranı (%)	Tutar	Nominal faiz oranı (%)
<b>Kısa vadeli banka krediler</b>					
ABD Doları krediler	Libor+1,65, 0,99-2,33(*)	236.112.500	1,97	85.030.000	
TL krediler	6,50	12.552.966		3.450.620	
Faiz tahakkukları		406.839		333.227	
		<b>249.072.305</b>		<b>88.813.847</b>	

(\*) Şirket'in banka kredilerinin 75.556.000 TL'lik kısmı değişken faizli olup, faiz oranı Libor+1,65, 160.556.500 TL'lik sabit faizli kısmının faiz oranları ise 0,99 ile 2,33 arasında değişmektedir. Şirketin 31 Aralık 2010 itibarıyla tüm kısa vadeli banka kredileri sabit faizlidir.

	Nominal faiz oranı (%)	31 Aralık 2011		31 Aralık 2010	
		Tutar	Nominal faiz oranı (%)	Tutar	Nominal faiz oranı (%)
<b>Uzun vadeli banka kredilerin kısa vadeli kısımları (**)</b>					
ABD Doları krediler	Libor+3,75%	9.314.975	-	-	
		<b>9.314.975</b>	-	-	

(\*\*) Değişken faizli kredilerden oluşmaktadır.

Banka kredilerinin gerçeğe uygun değerleri Dipnot 29'da açıklanmıştır.

**PETKİM PETROKİMYA HOLDİNG A.Ş.**  
**31 ARALIK 2011 TARİHİNDE SONA EREN YILA AİT**  
**KONSOLİDE FİNANSAL TABLOLARA İLİŞKİN AÇIKLAYICI DİPNOTLAR (DEVAMI)**  
(TUTARLAR, AKSİ BELİRTİLMEDİKÇE, TÜRK LİRASI ["TL"] OLARAK GÖSTERİLMİŞTİR.)

**7. Finansal borçlar (devamı)**

31 Aralık 2011 tarihi itibarıyla Grup'un kullanmış olduğu TL ve ABD Doları krediler karşılığında vermiş olduğu teminat bulunmamaktadır (31 Aralık 2010-Yoktur).

				31 Aralık 2011	
	En son vade tarihleri	Faiz oranı (%)	Orijinal para birimi	TL	
<b>Uzun vadeli banka kredileri (**)</b>					
ABD Doları krediler	14 Haziran 2016	Libor+3,75%	9.500.000	17.944.551	
	30 Haziran 2015	Libor+3,75%	12.328.572	23.287.438	
<b>Toplam</b>			<b>21.828.572</b>	<b>41.231.989</b>	

(\*\*) Değişken faizli kredilerden oluşmaktadır.

				31 Aralık 2010	
	En son vade tarihleri	Faiz oranı (%)	Orijinal para birimi	TL	
<b>Uzun vadeli banka kredileri (**)</b>					
ABD Doları krediler	30 Haziran 2015	Libor+3,75%	5.000.000	7.730.000	
<b>Toplam</b>			<b>5.000.000</b>	<b>7.730.000</b>	

31 Aralık 2011 ve 2010 uzun vadeli banka kredilerin anapara geri ödeme planı aşağıdaki gibidir:

	31 Aralık 2011	31 Aralık 2010
	Orijinal para birimi (ABD Doları)	Orijinal para birimi (ABD Doları)
2012	-	1.428.571
2013	7.645.714	1.428.571
2014	7.645.714	1.428.571
2015	5.180.000	714.287
2016	1.357.144	-
<b>Toplam</b>	<b>21.828.572</b>	<b>5.000.000</b>

**PETKİM PETROKİMYA HOLDİNG A.Ş.**  
**31 ARALIK 2011 TARİHİNDE SONA EREN YILA AİT**  
**KONSOLİDE FİNANSAL TABLOLARA İLİŞKİN AÇIKLAYICI DİPNOTLAR (DEVAMI)**  
 (TUTARLAR, AKSİ BELİRTİLMEDİKÇE, TÜRK LİRASI ["TL"] OLARAK GÖSTERİLMİŞTİR.)

**8. Ticari alacak ve borçlar**

**a) Kısa vadeli ticari alacaklar**

	31 Aralık 2011	31 Aralık 2010
Ticari alacaklar	<b>586.569.642</b>	416.850.777
	<b>586.569.642</b>	416.850.777
Şüpheli ticari alacak karşılığı	<b>(2.615.972)</b>	(2.020.939)
	<b>583.953.670</b>	414.829.838

31 Aralık 2011 tarihi itibarıyla TL, ABD Doları ve Avro cinsinden olan kısa vadeli ticari alacaklar için hesaplanan tahakkuk etmemiş finansal gelir için kullanılan ağırlıklı ortalama yıllık etkin faiz oranları sırasıyla %11,04 ve %0,43, %0,67'dir (TL, ABD Doları ve Avro cinsinden olan ticari alacaklar için sırasıyla %6,6 ve %0,3, %0,7'dir).

31 Aralık 2011 ve 2010 tarihleri itibarıyla şüpheli alacak karşılığı ayrılan kısmı dahil ticari alacakların vadeleri aşağıdaki gibidir:

	31 Aralık 2011	31 Aralık 2010
Vadesi geçen alacaklar	<b>54.607.839</b>	62.400.285
0-30 gün vadeli	<b>221.620.751</b>	150.437.263
31-60 gün vadeli	<b>147.437.928</b>	96.328.565
61-90 gün vadeli	<b>86.610.804</b>	47.902.232
91 gün ve üzeri vadeli	<b>76.292.320</b>	59.782.432
	<b>586.569.642</b>	416.850.777

31 Aralık 2011 tarihi itibarıyla 54.607.839 TL (31 Aralık 2010-62.400.285 TL) tutarındaki ticari alacakların 16.947.166 TLTL tutarındaki yurtiçi alacaklar, vade tarihinde tahsil edilememiş olup söz konusu alacaklarla ilgili olarak Grup'un almış olduğu 9.293.594 TL (31 Aralık 2010-26.721.679 TL) tutarında teminat mektubu bulunmaktadır (Dipnot 28). Ayrıca, 37.660.673TL tutarındaki yurtdışı alacaklar akreditif ile teminat altına alınmıştır. Grup, vadesi geçen alacaklarının 2.615.972 TL (31 Aralık 2010-2.020.939 TL)'lik kısmı için şüpheli ticari alacak karşılığı ayırmıştır.

Grup'un geniş ve dağılmış müşteri yelpazesinden dolayı, ticari alacaklarının konsantrasyon riski sınırlıdır. Grup, satış politikası gereği, yapmış olduğu tüm satışlar için müşterilerden olan TL ticari alacaklarının tamamı üzerinden %100'ü kadar teminatı istemektedir. Grup'un ticari alacaklarını tahsil etmedeki geçmiş deneyimi göz önünde bulundurularak gerekli karşılık ayrılmıştır. Bu nedenle yönetim, tespit edilmiş ve karşılık ayrılmış olan şüpheli alacakların dışında herhangi bir ek şüpheli alacak riskinin Grup'un ticari alacaklarında yer almadığına inanmaktadır.

**PETKİM PETROKİMYA HOLDİNG A.Ş.**  
**31 ARALIK 2011 TARİHİNDE SONA EREN YILA AİT**  
**KONSOLİDE FİNANSAL TABLOLARA İLİŞKİN AÇIKLAYICI DİPNOTLAR (DEVAMI)**  
(TUTARLAR, AKSİ BELİRTİLMEDİKÇE, TÜRK LİRASI ["TL"] OLARAK GÖSTERİLMİŞTİR.)

**8. Ticari alacak ve borçlar (devamı)**

Ticari alacakların ortalama vadeleri 63 gündür.

**Ticari alacaklar ile ilgili alınan teminatlar**

Grup'un alacakları temel olarak termoplastik ve elyaf hammaddeleri satışlarından doğmaktadır.

31 Aralık 2011 tarihi itibarıyla yurtiçi ve yurtdışı müşterilerden toplam 739.083.379 TL

(31 Aralık 2010-476.461.417 TL) tutarında teminat mektubu ve doğrudan sipariş ve tahsilat sistemi ("DSTS") kapsamında banka teminatı bulunmaktadır (Dipnot 15).

31 Aralık 2011 ve 2010 tarihleri itibarıyla vadesi geçen alacakların (karşılık ayrılmış şüpheli alacaklar dahil) yaşlandırması aşağıdaki gibidir:

Vadeyi geçen süre	31 Aralık 2011	31 Aralık 2010
0-1 ay arası	19.354.125	35.718.849
1-3 ay arası	8.185.986	5.473.773
3 aydan daha uzun	27.067.728	21.207.663
	<b>54.607.839</b>	<b>62.400.285</b>

Şüpheli alacak karşılığının dönem içerisindeki hareketleri aşağıdaki gibidir:

	2011	2010
<b>1 Ocak</b>	<b>(2.020.939)</b>	<b>(2.012.225)</b>
Dönem içerisinde ayrılan karşılık (Dipnot 23)	<b>(595.033)</b>	<b>(8.714)</b>
<b>31 Aralık</b>	<b>(2.615.972)</b>	<b>(2.020.939)</b>

**b) Kısa vadeli ticari borçlar**

	31 Aralık 2011	31 Aralık 2010
Ticari borçlar,net	<b>160.608.950</b>	331.132.356
	<b>160.608.950</b>	331.132.356

Kısa vadeli ticari borçların ortalama vadesi 24 gün (31 Aralık 2010-1 ay)'dür. 31 Aralık 2011 tarihi itibarıyla TL, ABD Doları ve Avro cinsinden olan kısa vadeli ticari borçlar için hesaplanan tahakkuk etmemiş finansal gider için kullanılan ağırlıklı ortalama yıllık etkin faiz oranları sırasıyla %11,04, %0,43 ve %0,67'dir (31 Aralık 2010-TL ve ABD Doları cinsinden olan ticari borçlar için sırasıyla %6,5 ve %0,3).



**PETKİM PETROKİMYA HOLDİNG A.Ş.**  
**31 ARALIK 2011 TARİHİNDE SONA EREN YILA AİT**  
**KONSOLİDE FİNANSAL TABLOLARA İLİŞKİN AÇIKLAYICI DİPNOTLAR (DEVAMI)**  
 (TUTARLAR, AKSİ BELİRTİLMEDİKÇE, TÜRK LİRASI [“TL”] OLARAK GÖSTERİLMİŞTİR.)

**9. Diğer alacak ve borçlar**

	31 Aralık 2011	31 Aralık 2010
<b>a) Kısa vadeli diğer alacaklar</b>		
Hurda satışından alacaklar	575.379	-
Sigorta şirketlerinden hasar tazminatları	213.632	141.738
Personelden alacaklar	4.568	33.014
Diğer	1.184.657	806.776
	<b>1.978.236</b>	981.528
Şüpheli diğer alacak karşılığı	(420.205)	(420.205)
	<b>1.558.031</b>	561.323

Şüpheli diğer alacak karşılığının dönem içerisindeki hareketleri aşağıdaki gibidir:

	2011	2010
<b>1 Ocak</b>	(420.205)	(412.037)
Dönem içerisinde ayrılan karşılık (Dipnot 23)	-	(8.168)
<b>31 Aralık</b>	(420.205)	(420.205)

**b) Kısa vadeli diğer borçlar**

Alınan depozito ve teminatlar	1.145.893	786.449
Personele borçlar	5.511.494	5.044.483
Diğer	-	224.491
	<b>6.657.387</b>	6.055.423

**10. Stoklar**

	31 Aralık 2011	31 Aralık 2010
İlk madde ve malzeme	137.004.691	131.948.147
Yarı mamuller	75.917.827	72.813.413
Mamuller	185.335.157	78.468.248
Ticari mallar	19.916.795	15.128.561
Yoldaki mallar	31.888.164	104.711.414
Diğer stoklar	16.069.378	12.232.140
	<b>466.132.012</b>	415.301.923
Eksi: Değer düşüklüğü karşılığı	(3.582.090)	(828.141)
	<b>462.549.922</b>	414.473.782

**PETKİM PETROKİMYA HOLDİNG A.Ş.**  
**31 ARALIK 2011 TARİHİNDE SONA EREN YILA AİT**  
**KONSOLİDE FİNANSAL TABLOLARA İLİŞKİN AÇIKLAYICI DİPNOTLAR (DEVAMI)**  
(TUTARLAR, AKSİ BELİRTİLMEDİKÇE, TÜRK LİRASI ["TL"] OLARAK GÖSTERİLMİŞTİR.)

**10. Stoklar (devamı)**

31 Aralık 2011 ve 2010 tarihlerinde sona eren hesap dönemleri için stok değer düşüklüğü karşılığı hareketi aşağıdaki gibidir:

	2011	2010
<b>1 Ocak</b>	<b>(828.141)</b>	(874.518)
Dönem içerisinde ayrılan	<b>(2.760.057)</b>	-
Dönem içerisinde kullanılan	<b>6.108</b>	46.377
<b>31 Aralık</b>	<b>(3.582.090)</b>	(828.141)

Stok değer düşüklüğü karşılığının stok kalemi bazında dağılımı aşağıdaki gibidir:

	2011	2010
Mamuller	<b>2.325.911</b>	-
Diğer stoklar	<b>822.033</b>	828.141
Ticari mallar	<b>434.146</b>	-
<b>31 Aralık</b>	<b>3.582.090</b>	828.141

**11. Yatırım amaçlı gayrimenkuller**

	2011	2010
Yatırım amaçlı gayrimenkuller (*)	<b>1.020.532</b>	1.020.532
	<b>1.020.532</b>	1.020.532

(\*) Grup'un yatırım amaçlı gayrimenkulleri Aliağa ilçesi Arapçiftliği mevkiinde bulunan 1.375.000 m<sup>2</sup>lik araziden oluşmaktadır. İlgili arazi 2010 yılı içerisinde Socar & Turkey Enerji A.Ş. (STEAS)'ye 49 yıl süreliğine kiraya verilmiştir

**PETKİM PETROKİMYA HOLDİNG A.Ş.**  
**31 ARALIK 2011 TARİHİNDE SONA EREN YILA AİT**  
**KONSOLİDE FİNANSAL TABLOLARA İLİŞKİN AÇIKLAYICI DİPNOTLAR (DEVAMI)**  
 (TUTARLAR, AKSİ BELİRTİLMEDİKÇE, TÜRK LİRASI ["TL"] OLARAK GÖSTERİLMİŞTİR.)

**12. Maddi duran varlıklar**

31 Aralık 2011 ve 2010 tarihlerinde sona eren hesap dönemlerine ait maddi duran varlık ve ilgili birikmiş amortismanlarının hareketi aşağıdaki gibidir;

	31 Aralık 2010	İlaveler	Transferler (Dipnot 13)	Çıkışlar	31 Aralık 2011
<b>Maliyet:</b>					
Arazi ve arsalar	10.868.199	-	-	(1.458.922)	9.409.277
Yeraltı ve yerüstü düzenleri	87.860.345	-	674.385	(4.063.780)	84.470.950
Binalar	157.525.826	-	2.251.898	(7.725.756)	152.051.968
Makine, tesis ve cihazlar	5.967.342.591	7.493.835	53.948.370	(98.739.405)	5.930.045.391
Taşıt araçları	9.950.237	-	510.318	(183.905)	10.276.650
Döşeme ve demirbaşlar	53.853.066	-	2.028.210	(34.435)	55.846.841
Diğer maddi duran varlıklar	996.152	-	-	-	996.152
Yapılmakta olan yatırımlar	165.401.524	157.538.569	(63.187.207)	-	259.752.886
	<b>6.453.797.940</b>	<b>165.032.404</b>	<b>(3.774.026)</b>	<b>(112.206.203)</b>	<b>6.502.850.115</b>
<b>Birikmiş amortisman:</b>					
Yeraltı ve yerüstü düzenleri	(79.808.992)	(1.217.333)	-	4.046.554	(76.979.771)
Binalar	(87.662.925)	(3.231.486)	-	5.621.013	(85.273.398)
Makine, tesis ve cihazlar	(5.019.902.645)	(54.039.890)	-	90.744.224	(4.983.198.311)
Taşıt araçları	(9.344.810)	(235.791)	-	183.905	(9.396.696)
Döşeme ve demirbaşlar	(48.527.369)	(1.597.936)	-	9.420	(50.115.885)
Diğer maddi duran varlıklar	(996.152)	-	-	-	(996.152)
	<b>(5.246.242.893)</b>	<b>(60.322.436)</b>		<b>100.605.116</b>	<b>(5.205.960.213)</b>
<b>Net defter değeri</b>	<b>1.207.555.047</b>				<b>1.296.889.902</b>

	31 Aralık 2009	İlaveler	Transferler (Dipnot 13)	Çıkışlar	31 Aralık 2010
<b>Maliyet:</b>					
Arazi ve arsalar	11.888.731	-	(1.020.532)	-	10.868.199
Yeraltı ve yerüstü düzenleri	85.708.340	-	2.152.005	-	87.860.345
Binalar	155.289.832	-	2.235.994	-	157.525.826
Makine, tesis ve cihazlar	5.956.211.473	108.062	11.159.895	(136.839)	5.967.342.591
Taşıt araçları	10.808.677	-	343.577	(1.202.017)	9.950.237
Döşeme ve demirbaşlar	54.419.341	-	901.664	(1.467.939)	53.853.066
Diğer maddi duran varlıklar	996.152	-	-	-	996.152
Yapılmakta olan yatırımlar	110.551.928	78.506.384	(23.656.788)	-	165.401.524
	<b>6.385.874.474</b>	<b>78.614.446</b>	<b>(7.884.185)(*)</b>	<b>(2.806.795)</b>	<b>6.453.797.940</b>
<b>Birikmiş amortisman:</b>					
Yeraltı ve yerüstü düzenleri	(78.848.818)	(960.174)	-	-	(79.808.992)
Binalar	(84.021.409)	(3.641.516)	-	-	(87.662.925)
Makine, tesis ve cihazlar	(4.967.774.200)	(52.265.284)	-	136.839	(5.019.902.645)
Taşıt araçları	(10.367.698)	(179.129)	-	1.202.017	(9.344.810)
Döşeme ve demirbaşlar	(48.493.544)	(1.493.977)	-	1.460.152	(48.527.369)
Diğer maddi duran varlıklar	(996.152)	-	-	-	(996.152)
	<b>(5.190.501.821)</b>	<b>(58.540.080)</b>		<b>2.799.008</b>	<b>(5.246.242.893)</b>
<b>Net defter değeri</b>	<b>1.195.372.653</b>				<b>1.207.555.047</b>

(\*) Transferlerin 6.863.653 TL'lik kısmı maddi olmayan duran varlıklara, 1.020.532 TL'lik kısmı yatırım amaçlı gayrimenkullere yapılmıştır (Dipnot 11-13).

31 Aralık 2011 itibarıyla, maddi duran varlıklar üzerinde ipotek bulunmamaktadır (31 Aralık 2010 -Yoktur).

Şirket, almış olduğu dövizli yatırım kredilerini, TL piyasa kredi faizleri ile karşılaştırmış ve 4.950.500 TL tutarındaki finansman maliyetini 2011 yılında yatırımları ile ilişkilendirmiştir (Dipnot 24).

**PETKİM PETROKİMYA HOLDİNG A.Ş.**  
**31 ARALIK 2011 TARİHİNDE SONA EREN YILA AİT**  
**KONSOLİDE FİNANSAL TABLOLARA İLİŞKİN AÇIKLAYICI DİPNOTLAR (DEVAMI)**  
(TUTARLAR, AKSİ BELİRTİLMEDİKÇE, TÜRK LİRASI ["TL"] OLARAK GÖSTERİLMİŞTİR.)

**12. Maddi duran varlıklar (devamı)**

31 Aralık 2011 tarihinde sona eren yılda oluşan 60.322.436 TL'lik (31 Aralık 2010-58.540.080 TL) amortisman tutarının, 47.590.107 TL'lik (31 Aralık 2010-47.541.551 TL) kısmı satışların maliyetinde, 3.570.007 TL'lik (31 Aralık 2010-2.174.734 TL) kısmı çalışmayan kısım giderlerinde, 3.938.720 TL'lik (31 Aralık 2010-3.526.597 TL) kısmı stoklarda, 4.858.886 TL'lik (31 Aralık 2010-4.989.449 TL) kısmı genel yönetim giderlerinde, 147.150 TL'lik (31 Aralık 2010-155.494 TL) kısmı pazarlama, satış ve dağıtım giderlerinde, 217.566 TL'lik (31 Aralık 2010-152.255 TL) kısmı ise araştırma ve geliştirme giderlerinde yer almaktadır.

31 Aralık 2011 tarihi itibarıyla makine, tesis ve cihazlara girişlerin önemli bir kısmı 31 Aralık 2010 tarihi itibarıyla devam etmekte olan yatırımlar içerisinde sınıflandırılan ve 2011 yılı içerisinde tamamlanan mevcut üretim ünitelerinin ve makinelerin modernizasyonu ile ilgili olup söz konusu yatırımlar ile Grup yönetimi, verimliliği ve çevresel uyumluluğu artırmayı planlamaktadır. 31 Aralık 2011 tarihi itibarıyla devam etmekte olan yatırımlar da önceki yıllarla benzer vasıflara sahiptir.

**13. Maddi olmayan duran varlıklar**

31 Aralık 2011 ve 2010 tarihlerinde sona eren hesap dönemlerindeki maddi olmayan duran varlıklar ve ilgili itfa paylarında gerçekleşen hareketler aşağıdaki gibidir:

	31 Aralık 2010	İlaveler	Transferler (Dipnot 12)	31 Aralık 2011
<b>Maliyet:</b>				
Haklar ve yazılımlar	11.921.608	-	3.774.026	15.695.634
Diğer	370.490	731.580	-	1.102.070
	12.292.098	731.580	3.774.026	16.797.704
<b>Birikmiş itfa payları:</b>				
Haklar ve yazılımlar	(2.774.164)	(1.285.387)	-	(4.059.551)
	(2.774.164)	(1.285.387)	-	(4.059.551)
<b>Net defter değeri</b>	<b>9.517.934</b>			<b>12.738.153</b>

	31 Aralık 2009	İlaveler	Transferler (Dipnot 12)	31 Aralık 2010
<b>Maliyet:</b>				
Haklar ve yazılımlar	5.057.955	-	6.863.653	11.921.608
Diğer	195.192	175.298	-	370.490
	5.253.147	175.298	6.863.653	12.292.098
<b>Birikmiş itfa payları:</b>				
Haklar ve yazılımlar	(2.046.152)	(728.012)	-	(2.774.164)
	(2.046.152)	(728.012)	-	(2.774.164)
<b>Net defter değeri</b>	<b>3.206.995</b>			<b>9.517.934</b>

31 Aralık 2011 itibarıyla, maddi olmayan duran varlıklar üzerinde ipotek bulunmamaktadır (31 Aralık 2010 - Yoktur).

31 Aralık 2011 tarihinde sona eren yılda oluşan 1.285.387 TL tutarındaki (31 Aralık 2010: 728.012 TL) itfa paylarının 760.178 TL'lik kısmı satışların maliyetinde, (31 Aralık 2010-300.086 TL), 213.760 TL'lik kısmı araştırma ve geliştirme giderlerinde (31 Aralık 2010-121.869 TL), 311.449 TL'lik (31 Aralık 2010-306.057 TL) kısmı ise genel yönetim giderlerinde yer almaktadır.

**PETKİM PETROKİMYA HOLDİNG A.Ş.**  
**31 ARALIK 2011 TARİHİNDE SONA EREN YILA AİT**  
**KONSOLİDE FİNANSAL TABLOLARA İLİŞKİN AÇIKLAYICI DİPNOTLAR (DEVAMI)**  
 (TUTARLAR, AKSİ BELİRTİLMEDİKÇE, TÜRK LİRASI ["TL"] OLARAK GÖSTERİLMİŞTİR.)

**14. Devlet teşvik ve yardımları**

31 Aralık 2011 tarihi itibarıyla Devlet Teşvik ve Yardımları, yapılan araştırma ve geliştirme çalışmaları kapsamında TÜBİTAK'tan alınan 988.776 TL (31 Aralık 2010 tarihi itibarıyla 549.023 TL) tutarındaki teşvik ve yardımları içermektedir ve 'Diğer kısa vadeli yükümlülükler' (Dipnot 18) içinde "Gelecek aylara ait gelirler" kısmına sınıflandırılmıştır.

**15. Karşılıklar, koşullu varlık ve yükümlülükler**

	31 Aralık 2011	31 Aralık 2010
<b>a) Kısa vadeli borç karşılıkları:</b>		
Dava karşılıkları	2.396.712	2.778.064
EPDK (*) katkı payı karşılığı	1.328.835	1.138.324
Diğer	22.330	44.660
	<b>3.747.877</b>	3.961.048
(*) Enerji Piyasası Düzenleme Kurulu		
<b>b) Alınan teminatlar:</b>		
DSTS kapsamında banka teminatları	448.877.371	207.029.154
Alınan teminat mektupları	338.562.519	283.213.578
İpotekler	2.000.000	2.000.000
	<b>789.439.890</b>	492.242.732
<b>c) Verilen teminatlar:</b>		
Verilen teminat çekleri	70.000.000	70.000.000
Verilen teminat mektupları	56.431.637	42.984.867
DSTS kapsamında banka teminatları	-	54.500.000
	<b>126.431.637</b>	167.484.867

789.439.890 TL (31 Aralık 2010-492.242.732 TL) tutarındaki alınan teminatların 448.877.371 TL'lik (31 Aralık 2010-207.029.154 TL) kısmı Grup tarafından gerçekleştirilen satışlara istinaden DSTS kapsamındaki banka teminatlarını, geriye kalan 340.562.519 TL (31 Aralık 2010-285.213.578 TL) tutarın 285.528.897 TL (31 Aralık 2010-269.432.263 TL) tutarındaki kısmı müşterilerden alınmış olan banka teminat mektuplarını, 3.095.155 TL tutarı banka akreditiflerini, 1.281.778 TL tutarı poliçeyi, 220.178 TL tutarı alınan çekleri, 48.436.511 TL (31 Aralık 2010-13.781.315 TL) tutarındaki kısmı ise malzeme ve hizmet alımlarından dolayı tedarikçilerden alınmış olan teminat mektuplarını, 2.000.000 TL (31 Aralık 2010-2.000.000 TL) alınan ipotegi içermektedir.

Dava karşılığının dönem içindeki hareketleri aşağıdaki gibidir

	2011	2010
<b>1 Ocak</b>	<b>2.778.064</b>	3.051.257
Dönem içerisinde sonuçlanan dava karşılıkları	<b>(381.352)</b>	(273.193)
<b>31 Aralık</b>	<b>2.396.712</b>	2.778.064

**PETKİM PETROKİMYA HOLDİNG A.Ş.**  
**31 ARALIK 2011 TARİHİNDE SONA EREN YILA AİT**  
**KONSOLİDE FİNANSAL TABLOLARA İLİŞKİN AÇIKLAYICI DİPNOTLAR (DEVAMI)**  
(TUTARLAR, AKSİ BELİRTİLMEDİKÇE, TÜRK LİRASI ["TL"] OLARAK GÖSTERİLMİŞTİR.)

**15. Karşılıklar, koşullu varlık ve yükümlülükler (devamı)**

126.431.637 TL (31 Aralık 2010-167.484.867 TL) tutarındaki verilen teminatların 70.000.000 TL'lik (31 Aralık 2009-70.000.000 TL) kısmı hammadde alımları için Türkiye Petrol Rafinerileri A.Ş.'ye teminat çeki olarak, geriye kalan 56.431.637 TL'nin (31 Aralık 2010-97.484.867 TL), 39.472.900 TL'lik (31 Aralık 2010-34.291.000 TL) kısmı gümrük işlemleri için gümrük müdürlükleri ve T.C. Başbakanlık Gümrük Müsteşarlığı'na, 5.505.649 TL'lik (31 Aralık 2010-2.710.212 TL) kısmı elektrik satın alımları için Türkiye Elektrik Ticaret ve Taahhüt A.Ş.'ye, 4.161.000 TL'lik (31 Aralık 2010-4.161.000 TL) kısmı EPDK'ya, 4.200.000 TL'lik kısmı Türkiye İhracat Kredisine, ve kalan 3.092.088 TL'lik (31 Aralık 2010-1.822.655 TL) kısmı da diğer işlemler için farklı kuruluşlara verilen teminat mektuplarını içermektedir.(31 Aralık 2010-54.500.000 TL'lik teminat mektubu Botaş'a verilmiştir).

**Grup tarafından verilen teminat, rehin ve ipotek ("TRİ")'ler:**

	31 Aralık 2011	31 Aralık 2010
<b>A.</b> Kendi tüzel kişiliği adına vermiş olduğu TRİ'lerin toplam tutarı	<b>126.431.637</b>	167.484.867
<b>B.</b> Tam konsolidasyon kapsamına dahil edilen ortaklıklar lehine vermiş olduğu TRİ'lerin toplam tutarı	-	-
<b>C.</b> Olağan ticari faaliyetlerinin yürütülmesi amacıyla diğer 3. kişilerin borcunu temin amacıyla vermiş olduğu TRİ'lerin toplam tutarı	-	-
<b>D.</b> Diğer verilen TRİ'lerin toplam tutarı		
i. Ana ortak lehine vermiş olduğu TRİ'lerin toplam tutarı		
ii. B ve C maddeleri kapsamına girmeyen diğer grup şirketleri lehine vermiş olduğu TRİ'lerin toplam tutarı	-	-
iii. C Maddesi kapsamına girmeyen 3. kişiler lehine vermiş olduğu TRİ'lerin toplam tutarı	-	-
	<b>126.431.637</b>	167.484.867

126.431.637 TL tutarındaki teminat, rehin ve ipotekler, 217.224 TL karşılığı 115.000 ABD Doları, 25.659.900 TL karşılığı 10.500.000 Avro ve 100.554.513 TL'den oluşmaktadır (31 Aralık 2010-179.790 TL karşılığı 115.000 ABD Doları, 20.491.000 TL karşılığı 10.000.000 Avro ve 146.816.077 TL).

Grup'un vermiş olduğu diğer TRİ'lerin Grup'un özkaynaklarına oranı 31 Aralık 2011 tarihi itibarıyla %0'dır (31 Aralık 2010-%0).

31 Aralık 2011 tarihi itibarıyla Grup'un konsolide finansal tablolarında yer almayıp, kira gelirlerine ilişkin yıllık gelir planları ve tutarları (iskonto edilmemiş) aşağıdaki gibidir:

Operasyonel kiralamar	2011	2010
0-1 yıl arası	<b>6.104.970</b>	4.638.000
1-5 yıl arası	<b>24.919.880</b>	18.552.000
5 yıl ve üzeri	<b>251.118.690</b>	204.072.000
<b>Toplam</b>	<b>282.143.540</b>	227.262.000

**PETKİM PETROKİMYA HOLDİNG A.Ş.**  
**31 ARALIK 2011 TARİHİNDE SONA EREN YILA AİT**  
**KONSOLİDE FİNANSAL TABLOLARA İLİŞKİN AÇIKLAYICI DİPNOTLAR (DEVAMI)**  
 (TUTARLAR, AKSİ BELİRTİLMEDİKÇE, TÜRK LİRASI ["TL"] OLARAK GÖSTERİLMİŞTİR.)

**16. Taahhütler**

Grup'un 1 Ocak 2012 tarihi itibarıyla geçerli olmak üzere, 2012 yılı için BOTAŞ'a taahhüt ettiği 463.000.000 metreküp (31 Aralık 2010-468.000.000 metreküp) doğal gaz alım taahhüdü bulunmaktadır. Söz konusu taahhüdün Ocak 2012'de geçerli olan fiyatla karşılığı 235.852.200 TL'dir (31 Aralık 2010-216.169.200 TL).

**17. Çalışanlara sağlanan faydalar**

	31 Aralık 2011	31 Aralık 2010
<b>i) Çalışanlara sağlanan kısa vadeli faydalar:</b>		
Kullanılmayan izin karşılığı	<b>6.019.808</b>	4.623.525
Kıdeme teşvik primi karşılığı	<b>3.021.129</b>	1.963.517
	<b>9.040.937</b>	6.587.042
<b>ii) Çalışanlara sağlanan uzun vadeli faydalar:</b>		
Kıdem tazminatı karşılığı	<b>77.224.780</b>	76.896.064
Kıdeme teşvik primi karşılığı	<b>3.525.425</b>	3.366.090
	<b>80.750.205</b>	80.262.154

**Kullanılmayan izin karşılığı**

Kullanılmayan izin karşılığının dönem içindeki hareketleri aşağıdaki gibidir:

	2011	2010
<b>1 Ocak</b>	<b>4.623.525</b>	9.199.967
Dönem içerisindeki net değişim	<b>1.396.283</b>	(4.576.442)
<b>31 Aralık</b>	<b>6.019.808</b>	4.623.525

**Kıdem tazminatı karşılığı:**

İş Kanunu'na göre, Grup, bir senesini doldurmuş olan ve Grup ile ilişkisi kesilen veya emekli olan, 25 hizmet (kadınlarda 20) yılını dolduran ve emekliliğini kazanan, askere çağrılan veya vefat eden personeli için kıdem tazminatı ödemekle mükelleftir.

Ödenecek tazminat, her hizmet yılı için bir aylık maaş kadardır ve bu tutar 31 Aralık 2011 tarihi itibarıyla 2.731,85 TL (31 Aralık 2010-2.517,01 TL) ile sınırlandırılmıştır.

Kıdem tazminatı yükümlülüğü yasal olarak herhangi bir fonlamaya tabi değildir ve herhangi bir fonlama şartı bulunmamaktadır.

**PETKİM PETROKİMYA HOLDİNG A.Ş.**  
**31 ARALIK 2011 TARİHİNDE SONA EREN YILA AİT**  
**KONSOLİDE FİNANSAL TABLOLARA İLİŞKİN AÇIKLAYICI DİPNOTLAR (DEVAMI)**  
(TUTARLAR, AKSİ BELİRTİLMEDİKÇE, TÜRK LİRASI ["TL"] OLARAK GÖSTERİLMİŞTİR.)

**17. Çalışanlara sağlanan faydalar (devami)**

Kıdem tazminatı karşılığı çalışanların emekliliği halinde ödenmesi gereken muhtemel yükümlülüğün bugünkü değerinin tahminiyle hesaplanır.

UMS 19, Grup'un kıdem tazminatı karşılığını tahmin etmek için aktüer değerlendirme yöntemlerinin geliştirilmesini öngörmektedir. Buna göre toplam yükümlülüğün hesaplanmasında aşağıda yer alan aktüer öngörüler kullanılmıştır:

	31 Aralık 2011	31 Aralık 2010
İskonto oranı (%)	6,07	4,66
Emeklilik olasılığına ilişkin kullanılan oran (%)	100,00	100,00

Temel varsayım, her hizmet yılı için belirlenen tavan karşılığının enflasyon ile orantılı olarak artmasıdır. Böylece uygulanan iskonto oranı, enflasyonun beklenen etkilerinden arındırılmış gerçek oranı gösterir. Grup'un kıdem tazminatı karşılığı, kıdem tazminatı tavanı her altı ayda bir ilan edildiğinden 1 Ocak 2012 tarihinden itibaren geçerli olan 2.805,04 TL (1 Ocak 2011-2.617,70 TL) üzerinden hesaplanmaktadır.

Kıdem tazminatı karşılığının dönem içindeki hareketleri aşağıdaki gibidir:

	2011	2010
<b>1 Ocak</b>	<b>76.896.064</b>	73.544.514
Faiz maliyeti	4.667.591	3.427.174
Aktüeryal zarar ve hizmet maliyeti	4.324.324	11.675.933
Dönem içerisindeki ödemeler	(8.663.199)	(11.751.557)
<b>31 Aralık</b>	<b>77.224.780</b>	76.896.064

**Kıdeme teşvik primi karşılığı:**

Grup'un belli bir kıdem üzerinde çalışanlarına "Kıdeme Teşvik Primi" adı altında sağladığı bir fayda bulunmaktadır.

Kıdeme Teşvik Primi, çalışanların işlerine ve işyerlerine bağlılıklarını teşvik etmek amacıyla Şirket'in çalışanlarına sağladığı bir tür faydadır. Kapsam içi personel için 5 yıllık kıdeme ulaşan çalışanlara 40 gün, 10 yıllık kıdemi ulaşanlara 50 gün, 15 yıllık kıdeme ulaşanlara 65 gün, 20 yıllık kıdeme ulaşanlara 80 gün, 25 yıllık kıdemi olanlara 90 gün ve 30 yıllık kıdemi olanlara 100 günlük çıplak ücretleri tutarında prim kıdem dilimlerini doldurdukları ayın ücretiyle birlikte ödenir. Beş yıllık kıdeme teşvik primine hak kazandıktan sonra kıdem tazminatı almayı gerektirecek bir nedenle iş akdinin sona ermesi halinde işçilere, idrak edecekleri kıdem kademesi için ödenecek primin beşte biri son aldığı kıdem kademesinden sonraki hizmet süresinin her yılı için ödenir. Bu sürenin hesabında altı aydan az süreler dikkate alınmaz. Altı aydan fazla olan süreler yıla tamamlanır.

Kapsam dışı personel içinse, hak etmekte oldukları kıdem dilimleri için, 5 yıllık kıdemi olanlara 40 gün, 10 yıllık kıdemi olanlara 50 gün, 15 yıllık kıdemi olanlara 65 gün, 20 yıllık kıdemi olanlara 80 gün, 25 yıllık kıdemi olanlara 90 gün ve 30 yıllık kıdemi olanlara 100 günlük çıplak ücretleri tutarında prim kıdem dilimlerini doldurdukları ayın ücretiyle birlikte ödenir. Beş yıllık kıdeme teşvik primine hak kazandıktan sonra kıdem tazminatı almayı gerektirecek bir nedenle iş akdinin sona ermesi halinde işçilere, idrak edecekleri kıdem kademesi için ödenecek primin beşte biri son aldığı kıdem kademesinden sonraki hizmet süresinin her yılı için ödenir. Bu sürenin hesabında altı aydan az süreler dikkate alınmaz. Altı aydan fazla olan süreler yıla tamamlanır.



**PETKİM PETROKİMYA HOLDİNG A.Ş.**  
**31 ARALIK 2011 TARİHİNDE SONA EREN YILA AİT**  
**KONSOLİDE FİNANSAL TABLOLARA İLİŞKİN AÇIKLAYICI DİPNOTLAR (DEVAMI)**  
 (TUTARLAR, AKSİ BELİRTİLMEDİKÇE, TÜRK LİRASI [“TL”] OLARAK GÖSTERİLMİŞTİR.)

**17. Çalışanlara sağlanan faydalar (devamı)**

Kıdeme Teşvik Primi karşılığı, çalışanların bu prime hak kazanması halinde ödenmesi gereken muhtemel yükümlülüğün bugünkü değerinin tahminiyle hesaplanır.

UMS 19, Grup'un çalışanlara sağlanan faydalar için ayrılacak karşılıkları tahmin etmek için aktüer değerlendirme yöntemlerinin geliştirilmesini öngörmektedir. Buna göre toplam yükümlülüğün hesaplanmasında aşağıda yer alan aktüer öngörüler kullanılmıştır:

	31 Aralık 2011	31 Aralık 2010
İskonto oranı (%)	6,07	4,66
Kıdeme hak kazanıma ilişkin kullanılan oran (%)	100,00	100,00

Kıdeme teşvik primi karşılığının dönem içindeki hareketleri aşağıdaki gibidir:

	2011	2010
<b>1 Ocak</b>	<b>5.329.607</b>	5.922.698
Faiz maliyeti	323.507	275.998
Aktüeryal zarar ve hizmet maliyeti	3.651.339	3.154.063
Dönem içerisindeki ödemeler	(2.757.899)	(4.023.152)
<b>31 Aralık</b>	<b>6.546.554</b>	5.329.607

**18. Diğer varlık ve yükümlülükler**

**i) Diğer varlıklar**

	31 Aralık 2011	31 Aralık 2010
<b>a) Diğer dönen varlıklar:</b>		
Devreden katma değer vergisi (“KDV”)	78.689.429	35.751.092
Stoklar için verilen avanslar	25.255.974	20.330.066
Gümrük işlemleri için verilen avanslar	12.201.284	1.017.519
Peşin ödenen vergiler	9.968.533	1.451.331
Peşin ödenen giderler	5.811.404	3.585.460
Diğer	520.141	132.826
	<b>132.446.765</b>	62.268.294

	31 Aralık 2011	31 Aralık 2010
<b>b) Diğer duran varlıklar:</b>		
Fabrika yedekleri	11.410.414	12.915.707
Şarjlı kimyevi maddeler	7.278.101	6.039.663
Sabit kıymet için verilen avanslar	2.615.358	13.331.129
Diğer	64.162	84.835
	<b>21.368.035</b>	32.371.334

**PETKİM PETROKİMYA HOLDİNG A.Ş.**  
**31 ARALIK 2011 TARİHİNDE SONA EREN YILA AİT**  
**KONSOLİDE FİNANSAL TABLOLARA İLİŞKİN AÇIKLAYICI DİPNOTLAR (DEVAMI)**  
(TUTARLAR, AKSİ BELİRTİLMEDİKÇE, TÜRK LİRASI ["TL"] OLARAK GÖSTERİLMİŞTİR.)

**18. Diğer varlık ve yükümlülükler (devamı)**

**ii) Diğer yükümlülükler**

	31 Aralık 2011	31 Aralık 2010
<b>a) Diğer kısa vadeli yükümlülükler:</b>		
Alınan sipariş avansları	24.917.974	41.032.125
Faturası gelmeyen hammadde alım karşılığı	8.634.426	-
Gelecek aylara ait gelirler (*)	7.485.670	5.302.332
Ödenecek vergi, harç ve diğer kesintiler	6.342.481	5.850.920
Diğer	252.855	592.539
	<b>47.633.406</b>	<b>52.777.916</b>

(\*) 31 Aralık 2011 tarihi itibarı ile gelecek aylara ait gelirlerin, 6.385.958 TL'lik kısmı, Socar & Turcas Rafineri A.Ş.'ye tahsis edilen tahakkuk etmiş arsa kira gelirinden ve 110.936 TL'lik kısmı ise arsa tahsis bedelinden oluşmaktadır.

	31 Aralık 2011	31 Aralık 2010
<b>b) Diğer uzun vadeli yükümlülükler:</b>		
Gelecek yıllara ait gelirler (*)	5.213.978	5.644.732
Diğer	2.018	-
	<b>5.215.996</b>	<b>5.644.732</b>

(\*) 31 Aralık 2011 tarihi itibarı ile gelecek yıllara ait gelirlerin, 5.213.978 TL'lik kısmı, STRAŞ'a kiralanan arsa tahsis bedelinden oluşmaktadır.

**19. Özkaynaklar**

Şirket'in 31 Aralık 2011 ve 2010 tarihlerindeki hissedarları ve sermaye içindeki payları tarihi değerlerle aşağıdaki gibidir:

Grup:	Hissedar:	31 Aralık 2011		31 Aralık 2010	
		Pay tutarı	Ortaklık payı (%)	Pay tutarı	Ortaklık payı (%)
A-B	Socar & Turcas Petrokimya A.Ş.	510.000.000	51,00	510.000.000	51,00
A	Halka açık kısım	386.784.319	38,68	386.784.319	38,68
A-C	Özelleştirme İdaresi Başkanlığı	103.215.681	10,32	103.215.681	10,32
	Ödenmiş sermaye	1.000.000.000	100	1.000.000.000	100
	Sermaye düzeltmesi farkları	486.852.283		486.852.283	
	<b>Toplam sermaye</b>	<b>1.486.852.283</b>		<b>1.486.852.283</b>	

Sermaye düzeltmesi farkları, ödenmiş sermayeye yapılan nakit ve nakit benzeri ilavelerin enflasyona göre düzeltilmiş toplam tutarları ile enflasyon düzeltmesi öncesindeki tutarları arasındaki farkı ifade eder.

**PETKİM PETROKİMYA HOLDİNG A.Ş.**  
**31 ARALIK 2011 TARİHİNDE SONA EREN YILA AİT**  
**KONSOLİDE FİNANSAL TABLOLARA İLİŞKİN AÇIKLAYICI DİPNOTLAR (DEVAMI)**  
 (TUTARLAR, AKSİ BELİRTİLMEDİKÇE, TÜRK LİRASI ["TL"] OLARAK GÖSTERİLMİŞTİR.)

**19. Özkaynaklar (devamı)**

Şirket'in kayıtlı sermaye tavanı 300.000.000 TL olup, işbu sermaye, her birinin nominal değeri 1 Kuruş ("Kr") olmak üzere 100.000.000.000 adet hisseye bölünmüştür. Şirket'in onaylanmış ve çıkarılmış sermayesi her biri 1 Kr kayıtlı nominal bedeldeki 59.999.999.999 adet A grubu, 40.000.000.000 adet B grubu ve İdare'ye ait 1 adet C grubu imtiyazlı hisse senedinden oluşmaktadır (31 Aralık 2010-her biri 1 Kr kayıtlı nominal bedeldeki 59.999.999.999 adet A grubu, 40.000.000.000 adet B grubu ve İdare'ye ait 1 adet C grubu imtiyazlı hisse senedi).

31 Aralık 2011 tarihi itibarıyla İdare'ye ait olan hisse senetleri A ve C grubundan oluşmaktadır (31 Aralık 2010-A ve C grubu hisse senetleri).

Şirket sermayesi, tamamı nama (31 Aralık 2010-tamamı nama) paylardan oluşmaktadır.

Aşağıdaki konularda Yönetim Kurulu'nun alacağı kararların geçerliliği C grubuna seçilen Yönetim Kurulu üyesinin olumlu oy kullanmasına bağlıdır:

- C grubu hisseye tanınan imtiyazları etkileyecek ana sözleşme değişiklikleri,
- Nama yazılı hisselerin devrinin pay defterine işlenmesi,
- Ana sözleşmenin 31'nci maddesinde yer alan selahiyetnamenin şeklinin belirlenmesi,
- Şirket'in sahibi olduğu herhangi bir fabrikanın kapasitesinde en az %10'luk bir azaltımı öngören kararlar,
- Şirket'in yeni bir şirket veya ortaklık kurması, satın alması, kurulu bulunanlara ortak olması ve/veya bunlarla birleşmesi, bölünmesi, nevi değişikliği, feshi ve tasfiyesi.

Şirket Yönetim Kurulu'nun 28 Nisan 2010 tarih ve 64/133 sayılı kararı ile 300.000.000 TL kayıtlı sermaye tavanı içerisinde 204.750.000 TL olan çıkarılmış sermayesi Sermaye Piyasası Kurulu'na sunulmuş Sermaye Piyasası Kurulu'nun "Kayıtlı Sermaye Sistemine İlişkin Esaslar Tebliği" (Seri IV, No: 38) 4. Maddesi 7. Fıkrasında belirtilen "Nakit artırım dışındaki tüm iç kaynakların sermayeye ilavesi suretiyle bir defaya mahsus olmak üzere kayıtlı sermaye tavanı aşılabılır" istisnasından yararlanılarak;

- 795.250.000 TL sermaye düzeltmesi olumlu farklarından karşılanmak suretiyle bedelsiz artırılarak 1.000.000.000 TL'ye yükseltilmiştir.
- Bedelsiz olarak ihraç edilen paylar 5. Tertip A ve B grubu nama yazılı hisselerden olmuştur.

Kanuni defterlerdeki birikmiş karlar, aşağıda belirtilen kanuni yedeklerle ilgili hüküm haricinde dağıtılabılır.

Türk Ticaret Kanunu'na göre, yasal yedekler birinci ve ikinci tertip yasal yedekler olmak üzere ikiye ayrılır. Türk Ticaret Kanunu'na göre birinci tertip yasal yedekler, şirketin ödenmiş/çıkarılmış sermayesinin %20'sine ulaşıncaya kadar, yasal kayıtlara göre net dönem kârında, yine yasal kayıtlara göre geçmiş yıl zararları düşülerek bulunan matrahın %5'i olarak ayrılır. İkinci tertip yasal yedekler ise ödenmiş sermayenin %5'ini aşan dağıtılan kârın %10'udur. Öte yandan, net dağıtılabılır dönem kârının tamamının temettü olarak dağıtılmasına karar verilmesi durumunda, sadece bu durumla sınırlı olmak üzere; ikinci tertip yasal yedek akçe net dağıtılabılır dönem kârından ödenmiş/çıkarılmış sermayenin %5'ini aşan kısım için %9 oranında ayrılır. Türk Ticaret Kanunu'na göre, yasal yedekler ödenmiş sermayenin %50'sini geçmediği sürece sadece zararları netleştirmek için kullanılabilir, bunun dışında herhangi bir şekilde kullanılması mümkün değildir.

Yukarıda bahsi geçen tutarların SPK Finansal Raporlama Standartları uyarınca "Kârdan Ayrılan Kısıtlanmış Yedekler" içerisinde sınıflandırılması gerekmektedir. Grup'un 31 Aralık 2011 tarihi itibarıyla yukarıda bahsi geçen anlamda kârdan ayrılan kısıtlanmış yedeği bulunmamaktadır (31 Aralık 2010-Yoktur).

**PETKİM PETROKİMYA HOLDİNG A.Ş.**  
**31 ARALIK 2011 TARİHİNDE SONA EREN YILA AİT**  
**KONSOLİDE FİNANSAL TABLOLARA İLİŞKİN AÇIKLAYICI DİPNOTLAR (DEVAMI)**  
(TUTARLAR, AKSİ BELİRTİLMEDİKÇE, TÜRK LİRASI ["TL"] OLARAK GÖSTERİLMİŞTİR.)

**19. Özkaynaklar (devamı)**

Grup'un 113.495.168 TL tutarındaki birikmiş kârları, 31 Aralık 2011 tarihli konsolide bilançosunda "Özkaynaklar" atında geçmiş yıllar kârları içerisinde sınıflandırılmıştır (31 Aralık 2010-16.589.752 TL geçmiş yıllar zararları altında).

1 Ocak 2008 itibarıyla yürürlüğe giren Seri: XI, No: 29 sayılı tebliğ ve ona açıklama getiren SPK duyurularına göre "Ödenmiş Sermaye", "Kârdan Ayrılan Kısıtlanmış Yedekler" ve "Hisse Senedi İhraç Primleri"nin yasal kayıtlardaki tutarları üzerinden gösterilmesi gerekmektedir. Söz konusu tebliğin uygulanması esnasında değerlemelerde çıkan farklılıkların (enflasyon düzeltmesinden kaynaklanan farklılıklar gibi):

- "Ödenmiş Sermaye"den kaynaklanmaktaysa ve henüz sermayeye ilave edilmemişse, "Ödenmiş Sermaye" kaleminden sonra gelmek üzere açılacak "Sermaye Düzeltmesi Farkları" kalemiyle;
- "Kârdan Ayrılan Kısıtlanmış Yedekler" ve "Hisse Senedi İhraç Primleri"nden kaynaklanmakta ve henüz kâr dağıtımı veya sermaye artırımına konu olmamışsa, "Geçmiş Yıllar Kâr/Zararıyla", ilişkilendirilmesi gerekmektedir. Diğer özkaynak kalemleri ise SPK Finansal Raporlama Standartları çerçevesinde değerlendirilen tutarları ile gösterilmektedir.

Sermaye düzeltmesi farklarının sermayeye eklenmek dışında bir kullanımı yoktur.

Hisseleri İMKB'de işlem gören şirketler, SPK tarafından getirilen temettü şartına aşağıdaki şekilde tabidir:

SPK'nın Seri: IV, No: 27 Tebliği'nin 5'inci maddesinde ve çeşitli SPK kararlarıyla belirtildiği üzere hisse senetleri borsada işlem gören ortaklıklarda birinci temettü oranı ve temettü dağıtımı varsa geçmiş yıl zararları düşüldükten sonra kalan dağıtılabilir kârın %20'sinden az olamaz. Hisse senetleri borsada işlem gören anonim ortaklıklar, genel kurullarının alacağı karara bağlı olarak temettüyü; tamamen nakden dağıtma, tamamen hisse senedi olarak dağıtma, belli oranda nakit belli oranda hisse senedi olarak dağıtılarak kalanını ortaklık bünyesinde bırakma, nakit ya da hisse senedi olarak dağıtmadan ortaklık bünyesinde bırakma konusunda serbesttir.

25 Şubat 2005 tarih 7/242 sayılı SPK kararı uyarınca; SPK düzenlemelerine göre bulunan net dağıtılabilir kâr üzerinden SPK'nın asgari kâr dağıtım zorunluluğuna ilişkin düzenlemeleri uyarınca hesaplanan kâr dağıtım tutarının, tamamının yasal kayıtlarda yer alan dağıtılabilir kârdan karşılanabilmesi durumunda, bu tutarın tamamının, karşılanmaması durumunda ise yasal kayıtlarda yer alan net dağıtılabilir kârın tamamı dağıtılacaktır. SPK düzenlemelerine göre hazırlanan finansal tablolarda veya yasal kayıtların herhangi birinde dönem zararı olması durumunda ise kâr dağıtımı yapılmayacaktır.

SPK'nın 27 Ocak 2010 tarihli kararı ile payları borsada işlem gören halka açık anonim ortaklıklar için yapılacak temettü dağıtımı konusunda herhangi bir asgari kâr dağıtım zorunluluğu getirilmemesine karar verilmiştir.

9 Ocak 2009 tarih, 1/6 sayılı SPK kararı uyarınca; halka açık anonim ortaklıkların 2008 yılı faaliyetlerinden elde ettikleri kârların dağıtım esaslarının belirlenmesi ile ilgili karar uyarınca, konsolide finansal tablo düzenleme yükümlülüğü bulunan işletmelerce dağıtılabilir kârın hesaplanmasında konsolide finansal tablolarda yer alan kâr içinde görünen; bağlı ortaklık, müşterek yönetime tabi teşebbüs ve iştiraklerden ana ortaklığın konsolide finansal tablolarına intikal eden kâr tutarlarının, şirketlerin yasal kayıtlarında bulunan kaynaklarından karşılanabildiği sürece, genel kurullarınca kâr dağıtım kararı alınmış olmasına bakılmaksızın, dağıtacakları kâr tutarını SPK'nın Seri:XI, No:29 sayılı Sermaye Piyasasında Finansal Raporlamaya İlişkin Esaslar Tebliği çerçevesinde hazırlayıp kamuya ilan edecekleri finansal tablolarında yer alan net dönem kârlarını dikkate alarak hesaplamalarına imkan tanınmasına karar verilmiştir.

**PETKİM PETROKİMYA HOLDİNG A.Ş.**  
**31 ARALIK 2011 TARİHİNDE SONA EREN YILA AİT**  
**KONSOLİDE FİNANSAL TABLOLARA İLİŞKİN AÇIKLAYICI DİPNOTLAR (DEVAMI)**  
(TUTARLAR, AKSİ BELİRTİLMEDİKÇE, TÜRK LİRASI ["TL"] OLARAK GÖSTERİLMİŞTİR.)

**19. Özkaynaklar (devamı)**

Şirket 2010 yılında dağıtılabilir kâr elde etmediğinden dolayı, 31 Mart 2011 tarihli Olağan Genel Kurul kararı ile 2010 yılı kârını dağıtmayarak Geçmiş Yıllar Zararından mahsup etmiştir.

Özsermaye enflasyon düzeltmesi farkları ile olağanüstü yedeklerin kayıtlı değerleri bedelsiz sermaye artırımını; nakit kâr dağıtımını ya da zarar mahsubunda kullanılabilecektir. Ancak özsermaye enflasyon düzeltme farkları, nakit kâr dağıtımında kullanılması durumunda kurumlar vergisine tabi olacaktır.

Şirket'in yasal kayıtlarına göre özkaynaklar kalemleri aşağıdaki gibidir:

	31 Aralık 2011	31 Aralık 2010
Yasal yedekler ve özel fonlar	988.776	549.023
Geçmiş yıllar zararları	(35.330.423)	(154.193.743)
Net dönem kârı	94.766.095	118.863.320
	<b>60.424.448</b>	<b>(34.781.400)</b>

**20. Satışlar ve satışların maliyeti**

	1 Ocak- 31 Aralık 2011	1 Ocak- 31 Aralık 2010
Yurtiçi satışlar	2.528.752.525	2.143.180.257
Yurtdışı satışlar	1.384.123.759	795.704.152
Diğer satışlar	41.152.483	10.685.982
	<b>3.954.028.767</b>	<b>2.949.570.391</b>
Eksi: Diğer indirimler	(43.200.540)	(28.322.551)
Eksi: Satış iskontoları	(13.419.114)	(10.805.267)
Eksi: Satıştan iadeler	(6.087.015)	(1.050.682)
Satış gelirleri	<b>3.891.322.098</b>	<b>2.909.391.891</b>
Direkt ilk madde malzeme kullanımı	(2.865.731.174)	(2.094.291.900)
Enerji	(255.556.140)	(236.539.000)
İşçilik gideri	(132.411.541)	(132.453.655)
Amortisman	(48.350.285)	(47.841.637)
Satılan ticari malların maliyeti	(433.884.171)	(107.842.361)
Ambalaj giderleri	(12.682.545)	(11.364.705)
Yarı mamul stoklarındaki değişim	3.104.414	(993.925)
Mamul stoklarındaki değişim	106.866.909	(13.107.140)
Diğer	(77.980.916)	(35.750.728)
Satışların maliyeti	<b>(3.716.625.449)</b>	<b>(2.680.185.051)</b>
Brüt kâr	<b>174.696.649</b>	<b>229.206.840</b>

Satış gelirleri altında sınıflandırılan diğer satışlar ve diğer indirimler satış sipariş tarihleri ile satış işlem tarihleri arasında oluşan fiyat farklılıklarından oluşmaktadır. Grup lehine oluşan fiyat farklılıkları diğer satışlar, Grup aleyhine oluşan fiyat farklılıkları ise diğer indirimler altında sınıflandırılmıştır.

**PETKİM PETROKİMYA HOLDİNG A.Ş.**  
**31 ARALIK 2011 TARİHİNDE SONA EREN YILA AİT**  
**KONSOLİDE FİNANSAL TABLOLARA İLİŞKİN AÇIKLAYICI DİPNOTLAR (DEVAMI)**  
(TUTARLAR, AKSİ BELİRTİLMEDİKÇE, TÜRK LİRASI ["TL"] OLARAK GÖSTERİLMİŞTİR.)

**21. Araştırma ve geliştirme giderleri, pazarlama, satış ve dağıtım giderleri, genel yönetim giderleri**

	1 Ocak- 31 Aralık 2011	1 Ocak- 31 Aralık 2010
<b>a) Araştırma ve geliştirme giderleri:</b>		
Personel giderleri	1.410.240	1.470.695
Amortisman ve itfa payları	431.326	274.124
Diğer	640.063	380.595
	<b>2.481.629</b>	<b>2.125.414</b>
<b>b) Pazarlama, satış ve dağıtım giderleri:</b>		
Dışarıdan sağlanan faydalar	18.235.097	8.805.619
Personel giderleri	5.782.351	4.585.559
Sponsorluk giderleri	500.000	500.000
Amortisman ve itfa payları	147.150	155.494
Diğer	4.193.123	3.439.712
	<b>28.857.721</b>	<b>17.486.384</b>
<b>c) Genel yönetim giderleri:</b>		
Personel giderleri	27.633.691	18.950.633
Dışarıdan sağlanan hizmetler	26.313.415	18.223.386
Enerji gideri	9.899.977	5.648.723
Amortisman ve itfa payları	5.170.335	5.295.506
Kıdem tazminatı karşılığı, net	4.324.324	11.675.933
EPDK katkı payı	1.351.164	1.138.324
Diğer	15.658.727	13.459.137
	<b>90.351.633</b>	<b>74.391.642</b>
<b>Toplam faaliyet giderleri</b>	<b>121.690.983</b>	<b>94.003.440</b>

**PETKİM PETROKİMYA HOLDİNG A.Ş.**  
**31 ARALIK 2011 TARİHİNDE SONA EREN YILA AİT**  
**KONSOLİDE FİNANSAL TABLOLARA İLİŞKİN AÇIKLAYICI DİPNOTLAR (DEVAMI)**  
 (TUTARLAR, AKSİ BELİRTİLMEDİKÇE, TÜRK LİRASI ["TL"] OLARAK GÖSTERİLMİŞTİR.)

**22. Niteliklerine göre giderler**

	1 Ocak- 31 Aralık 2011	1 Ocak- 31 Aralık 2010
Hammadde kullanımı, yarı mamul ve mamul değişimi	2.755.759.851	2.108.392.965
Satılan ticari malların maliyeti	433.884.171	107.842.361
Enerji	265.456.117	242.187.723
Personel ve işçilik giderleri	167.237.823	157.460.542
Amortismanlar ve itfa payları	54.099.096	53.566.761
Dışarıdan sağlanan fayda ve hizmetler	44.548.512	50.203.632
Kıdem tazminatı karşılığı-net	4.324.324	11.675.933
Diğer	113.006.538	42.858.574
	<b>3.838.316.432</b>	<b>2.774.188.491</b>

**23. Diğer faaliyetlerden gelir/(giderler)**

	1 Ocak- 31 Aralık 2011	1 Ocak- 31 Aralık 2010
<b>Diğer faaliyetlerden gelirler:</b>		
Maddi duran varlık satış kârı(*)	115.031.533	155.420
Kira gelirleri	7.655.550	2.627.900
İş göremezlik gelirleri	752.824	470.097
Enerji bakım bedeli	694.461	682.255
Altyapı gelirleri	658.413	264.024
Sigorta hasar tazminat gelirleri	552.097	549.864
Lehte sonuçlanan hukuki dava geliri	381.352	273.193
Müşterilerden tazminat gelirleri	58.932	15.350
Diğer	8.267.995	3.215.385
	<b>134.053.157</b>	<b>8.253.488</b>

(\*) 2011 yılında Şirket'in maddi duran varlık satış kârının 66.276.338 TL'si hava azot ünitesi satışından, 30.201.137 TL'si Yarımca arazisi ve yerüstü düzenleri satışından, 18.554.058 TL'si katalizör satışından kaynaklanmaktadır.

	1 Ocak- 31 Aralık 2011	1 Ocak- 31 Aralık 2010
<b>Diğer faaliyetlerden giderler:</b>		
Çalışmayan kısım giderleri	(17.543.638)	(12.122.140)
Maddi duran varlık satış zararları	(1.912.537)	-
Şüpheli alacak karşılığı (Dipnot 8 ve 0)	(595.033)	(16.882)
Sermaye artırım giderleri	-	(2.792.681)
Diğer	(4.065.547)	(1.383.688)
	<b>(24.116.755)</b>	<b>(16.315.391)</b>

**PETKİM PETROKİMYA HOLDİNG A.Ş.**  
**31 ARALIK 2011 TARİHİNDE SONA EREN YILA AİT**  
**KONSOLİDE FİNANSAL TABLOLARA İLİŞKİN AÇIKLAYICI DİPNOTLAR (DEVAMI)**  
(TUTARLAR, AKSİ BELİRTİLMEDİKÇE, TÜRK LİRASI ["TL"] OLARAK GÖSTERİLMİŞTİR.)

**24. Finansal gelirler**

	1 Ocak- 31 Aralık 2011	1 Ocak- 31 Aralık 2010
Kur farkı geliri	113.111.461	111.188.354
Faiz geliri	37.769.051	35.514.453
	<b>150.880.512</b>	146.702.807

Şirket, dövizli yatırım kredilerini TL piyasa kredi faizleri ile karşılaştırmış ve toplam 4.950.500 TL'yi maddi duran varlıklar altında aktifleştirmiştir (Dipnot 12).

**25. Finansal giderler**

	1 Ocak- 31 Aralık 2011	1 Ocak- 31 Aralık 2010
Kur farkı gideri	(170.830.651)	(118.899.111)
Faiz gideri	(21.219.238)	(14.857.542)
Banka komisyon gideri	(3.976.966)	(155.451)
	<b>(196.026.855)</b>	(133.912.104)

**26. Vergi varlık ve yükümlülükleri****i) Kurumlar vergisi:**

	1 Ocak- 31 Aralık 2011	1 Ocak- 31 Aralık 2010
Cari dönem kurumlar vergisi	(19.866.464)	(24.924.982)
Mahsup edilen geçmiş yıllar mali zararları	18.633.819	24.924.982
Ertelenmiş vergi (gideri)/geliri	(14.221.755)	(9.847.280)
<b>Toplam vergi (gideri)/geliri</b>	<b>(15.454.400)</b>	<b>(9.847.280)</b>

Türkiye'de, kurumlar vergisi oranı 2011 yılı için %20'dir (31 Aralık 2010-%20). Kurumlar vergisi oranı kurumların ticari kazancına vergi yasaları gereğince indirimli kabul edilmeyen giderlerin ilave edilmesi, vergi yasalarında yer alan istisna (iştirak kazançları istisnası, yatırım indirimi istisnası vb.) ve indirimlerin (ar-ge indirimi gibi) indirilmesi sonucu bulunacak vergi matrahına uygulanır. Kâr dağıtılmadığı takdirde başka bir vergi ödenmemektedir (GVK Geçici 61. madde kapsamında yararlanılan yatırım indirimi istisnası olması halinde yararlanılan istisna tutarı üzerinden hesaplanıp ödenen %19,8 oranındaki stopaj hariç).



**PETKİM PETROKİMYA HOLDİNG A.Ş.**  
**31 ARALIK 2011 TARİHİNDE SONA EREN YILA AİT**  
**KONSOLİDE FİNANSAL TABLOLARA İLİŞKİN AÇIKLAYICI DİPNOTLAR (DEVAMI)**  
(TUTARLAR, AKSİ BELİRTİLMEDİKÇE, TÜRK LİRASI ["TL"] OLARAK GÖSTERİLMİŞTİR.)

**26. Vergi varlık ve yükümlülükleri (devamı)**

Türkiye Büyük Millet Meclisi (TBMM) tarafından 23 Temmuz 2010 tarihinde kabul edilen ve 1 Ağustos 2010 tarihinde Resmi Gazete'de yayınlanan 6009 sayılı Kanun'un 5. Maddesi ile, 193 sayılı Gelir Vergisi Kanunu'nun geçici 69. Maddesinde yer alan, "yine bu tarihteki mevzuat hükümleri (vergi oranına ilişkin hükümler dahil) çerçevesinde kazançlarından indirebilirler." ibaresi; "yine bu tarihteki mevzuat hükümleri (bu Kanunun geçici 61. Maddesinin ikinci fıkrasında yer alan vergi oranına ilişkin hüküm dahil) çerçevesinde kazançlarından indirebilirler." şeklinde değiştirilmiş ve ayrıca bu ibareden sonra gelmek üzere Kanun maddesine, "Şu kadar ki, vergi matrahlarının tespitinde yatırım indirimi istisnası olarak indirim konusu yapılacak tutar, ilgili kazancın %25'ini aşamaz ve kalan kazanç üzerinden yürürlükteki vergi oranına göre vergi hesaplanır." ibaresi eklenmiştir.

Yukarıda yer verilen söz konusu değişiklikle birlikte,

- İndirilemeyen ve sonraki dönemlere devreden yatırım indirimi istisnası tutarlarından, herhangi bir yıl sınırlaması olmaksızın yararlanılmaya devam edilmesi sağlanmış, buna karşın vergi matrahının tespitinde yatırım indirimi istisnası olarak indirim konusu yapılacak tutara sınırlama getirilerek ilgili yıl kazancının %25'ini aşamayacağı belirtilmiştir (Dipnot 30).
- Yatırım indirimi istisnası düşüldükten sonra varsa kalan matrah üzerinden, gelir vergisi mükelleflerinin 31 Aralık 2005 tarihinde yürürlükte bulunan vergi tarifelerini (%20-%40); kurumlar vergisi mükelleflerinin ise %30 kurumlar vergisi uygulamak suretiyle vergi hesaplayacaklarına ilişkin düzenlemeye son verilerek, yatırım indirimden fiilen yararlanan dönemde geçerli vergi oranının uygulanması (gelir vergisi mükellefleri için %15-%35; kurumlar vergisi mükellefleri için ise % 20) esası benimsenmiştir.
- Geçici 69. Maddenin birinci fıkrasının parantez içi hükmüne eklenen ibare "(bu Kanunun geçici 61. Maddesinin ikinci fıkrasında yer alan vergi oranına ilişkin hüküm dahil)" ile geçmişteki uygulamaya paralel olarak Gelir Vergisi Kanunu'nun geçici 61. Maddesinin ikinci fıkrasına göre 24 Nisan 2003 tarihinden önce yapılan müracaatlara istinaden düzenlenen yatırım teşvik belgeleri kapsamında gerçekleşen yatırımlar üzerinden hesaplanan ve kazancın yetersiz olması nedeniyle sonraki dönemlere devreden yatırım indiriminden yararlanan kazançlar üzerinden dağıtılsın, dağıtılmasının %19,8 oranında gelir vergisi tevkifatı yapılması öngörülmüştür. Dolayısıyla geçmişte "stopajlı yatırım indirimi" olarak adlandırılan yatırım indirimi istisnası tutarları üzerinden %19,8 oranında stopaj uygulamasının aynen devam etmesi öngörülmüştür.

Yukarıda yer verilen söz konusu değişiklikle, Grup 31 Aralık 2011 tarihi itibarıyla kullanılmamış yatırım indirimleri üzerinden 7.244.913 TL tutarında ek ertelemiş vergi varlığı kaydetmiştir. 31 Aralık 2011 tarihi itibarıyla kullanılmamış yatırım indimi üzerinden hesaplanan toplam vergi aktif 64.632.314'dir (2010-57.387.401 TL).

Vergi incelemesine yetkili makamlar beş yıl zarfında muhasebe kayıtlarını inceleyebilir ve hatalı işlem tespit edilirse ödenecek yapılacak vergi tarhiyatı nedeniyle vergi miktarları değişebilir. Türk vergi mevzuatına göre beyanname üzerinde gösterilen mali zararlar 5 yılı aşmamak kaydıyla dönem kurum kazancından indirilebilirler. Ancak, mali zararlar, geçmiş yıl kârlarından mahsup edilemez.

**PETKİM PETROKİMYA HOLDİNG A.Ş.**  
**31 ARALIK 2011 TARİHİNDE SONA EREN YILA AİT**  
**KONSOLİDE FİNANSAL TABLOLARA İLİŞKİN AÇIKLAYICI DİPNOTLAR (DEVAMI)**  
(TUTARLAR, AKSİ BELİRTİLMEDİKÇE, TÜRK LİRASI [“TL”] OLARAK GÖSTERİLMİŞTİR.)

**26. Vergi varlık ve yükümlülükleri (devamı)**

*Transfer fiyatlandırması*

5520 sayılı Kurumlar Vergisi Kanunu'nun transfer fiyatlaması ile ilgili yeni düzenlemeler getiren 13. maddesi 1 Ocak 2007 tarihi itibarıyla yürürlüğe girmiş bulunmaktadır. Avrupa Birliği (AB) ve Ekonomik İşbirliği ve Kalkınma Örgütü (OECD) transfer fiyatlandırması rehberini esas alan ilgili madde ile birlikte transfer fiyatlaması ile ilgili düzenlemelerde ciddi değişiklikler yapılmıştır. Bu çerçevede, kurumların ilişkili kişilerle yaptıkları mal veya hizmet alım ya da satımlarında emsallerine uygun olarak tespit edecekleri bedel veya fiyat kullanmaları gerekmektedir. Emsallere uygunluk ilkesi, ilişkili kişilerle yapılan mal veya hizmet alım ya da satımında uygulanan fiyat veya bedelin, aralarında böyle bir ilişkinin bulunmaması durumunda oluşacak fiyat veya bedele uygun olmasını ifade etmektedir. Kurumlar, ilişkili kişiler ile gerçekleştirdiği işlemlerde uygulanacak emsaline uygun fiyat veya bedelleri ilgili kanunda belirtilen yöntemlerden işlemin mahiyetine en uygun olanını kullanmak suretiyle tespit edeceklerdir. Emsaline uygunluk ilkesi doğrultusunda tespit edilen fiyat ve bedellere ilişkin hesaplamalara ait kayıt, cetvel ve belgelerin ispat edici kağıtlar olarak kurumlar tarafından saklanması zorunlu kılınmıştır. Ayrıca, kurumlar bir hesap dönemi içerisinde ilişkili kişiler ile yaptıkları işlemlere ilişkin olarak bilgi ve belgeleri içerecek şekilde bir rapor hazırlayacaklardır.

Emsallere uygunluk ilkesine aykırı olarak tespit edilen bedel veya fiyat üzerinden mal veya hizmet alım ya da satımında bulunulması halinde kazancın tamamen veya kısmen transfer fiyatlaması yoluyla örtülü olarak dağıtılmış sayılacaktır. Tamamen veya kısmen transfer fiyatlandırması yoluyla örtülü olarak dağıtılan kazanç 13 üncü maddede belirtilen şartların gerçekleştiği hesap döneminin son günü itibarıyla dağıtılmış kâr payı veya dar mükellefler için ana merkeze aktarılan tutar sayılacaktır. Transfer fiyatlandırması yoluyla dağıtılmış kâr payının net kâr payı tutarı olarak kabul edilmesi ve brüte tamamlanması sonucu bulunan tutar üzerinden ortakların hukuki niteliğine göre belirlenen oranlarda vergi kesintisi yapılacaktır. Daha önce yapılan vergilendirme işlemleri, taraf olan mükellefler nezdinde buna göre düzeltilecektir. Ancak, bu düzeltmenin yapılabilmesi için örtülü kazanç dağıtan kurum adına tarh edilen vergilerin kesinleşmiş ve ödenmiş olması gerekmektedir. Örtülü kazanç dağıtılan kurum nezdinde yapılacak düzeltmede dikkate alınacak tutar, kesinleşen ve ödenen tutar olacaktır.

31 Aralık 2011 ve 2010 tarihleri itibarıyla vergi giderinin mutabakatı aşağıdaki gibidir:

	1 Ocak- 31 Aralık 2011	1 Ocak- 31 Aralık 2010
<b>Vergi öncesi kâr</b>	<b>117.795.725</b>	139.932.200
Yürürlükteki vergi oranı kullanılarak hesaplanan vergi	<b>(23.559.145)</b>	(27.986.440)
Üzerinden ertelenmiş vergi varlığı hesaplanan		
kullanılmamış yatırım indirimleri	<b>7.244.913</b>	19.816.737
Kanunen kabul edilmeyen giderler	<b>(388.678)</b>	(1.149.935)
Diğer	<b>1.248.510</b>	(527.642)
	<b>(15.454.400)</b>	(9.847.280)

**PETKİM PETROKİMYA HOLDİNG A.Ş.**  
**31 ARALIK 2011 TARİHİNDE SONA EREN YILA AİT**  
**KONSOLİDE FİNANSAL TABLOLARA İLİŞKİN AÇIKLAYICI DİPNOTLAR (DEVAMI)**  
(TUTARLAR, AKSİ BELİRTİLMEDİKÇE, TÜRK LİRASI ["TL"] OLARAK GÖSTERİLMİŞTİR.)

**26. Vergi varlık ve yükümlülükleri (devamı)**

**ii) Ertelenmiş vergiler**

Grup, ertelenmiş gelir vergisi varlık ve yükümlülüklerini bilanço kalemlerinin SPK Finansal Raporlama Standartları ve Vergi Usul Kanunu arasındaki farklı değerlendirmelerin sonucunda ortaya çıkan geçici farkların etkilerini dikkate alarak hesaplamaktadır.

Türkiye'de faaliyet gösteren şirketler için ileriki dönemlerde gerçekleşecek geçici farklar üzerinden yükümlülük metoduna göre hesaplanan ertelenmiş vergi varlıkları ve yükümlülükleri hesaplamasında uygulanacak oran %20'dir (31 Aralık 2010-%20).

31 Aralık 2011 ve 2010 tarihleri itibarıyla ertelenmiş vergiye konu olan birikmiş geçici farklar ve ertelenmiş vergi varlıkları ve yükümlülüklerinin etkileri, bilanço tarihi itibarıyla yasanmış vergi oranları kullanılarak aşağıda özetlenmiştir:

	Vergilendirilebilir geçici farklar		Ertelenmiş vergi varlıkları/ (yükümlülükleri)	
	31 Aralık 2011	31 Aralık 2010	31 Aralık 2011	31 Aralık 2010
Maddi ve maddi olmayan duran varlıkların kayıtlı değerleri ile vergi matrahları arasındaki fark	(401.201.186)	(377.981.239)	(80.240.237)	(75.596.248)
Satıcı reeskontları vade farkı gelirleri	(635.924)	(1.637.902)	(127.185)	(327.580)
<b>Ertelenmiş vergi yükümlülüğü</b>	<b>(401.837.110)</b>	<b>(379.619.141)</b>	<b>(80.367.422)</b>	<b>(75.923.828)</b>
Birikmiş mali zararlar	-	92.490.838	-	18.498.168
Kullanılmamış yatırım indirimleri	323.161.571	286.937.004	64.632.314	57.387.401
Kıdem tazminatı ve kıdeme teşvik primi karşılığı	83.771.334	82.225.671	16.754.267	16.445.134
Kullanılmayan izin karşılıkları	6.019.808	4.623.525	1.203.962	924.705
Kira tahsis bedeli	5.324.914	5.435.850	1.064.983	1.087.170
Alacak reeskontları vade farkı gideri	3.209.408	1.850.453	641.882	370.091
Stok değer düşüklüğü karşılığı	2.760.057	-	552.011	-
Dava gider karşılıkları	2.396.712	2.778.064	479.342	555.613
Şüpheli alacak karşılığı	112.986	-	22.597	-
Diğer	1.024.765	330.957	204.954	66.191
<b>Ertelenmiş vergi varlıkları</b>	<b>427.781.555</b>	<b>476.672.362</b>	<b>85.556.312</b>	<b>95.334.473</b>
<b>Ertelenmiş vergi varlığı-net</b>			<b>5.188.890</b>	<b>19.410.645</b>

Ertelenmiş vergi hareket tablosu aşağıda belirtilmiştir:

**Ertelenmiş vergi varlığı - net**

	2011	2010
<b>1 Ocak</b>	<b>19.410.645</b>	29.257.925
Cari dönem ertelenmiş vergi (gideri)/geliri	(14.221.755)	(9.847.280)
<b>31 Aralık</b>	<b>5.188.890</b>	19.410.645

**PETKİM PETROKİMYA HOLDİNG A.Ş.**  
**31 ARALIK 2011 TARİHİNDE SONA EREN YILA AİT**  
**KONSOLİDE FİNANSAL TABLOLARA İLİŞKİN AÇIKLAYICI DİPNOTLAR (DEVAMI)**  
(TUTARLAR, AKSİ BELİRTİLMEDİKÇE, TÜRK LİRASI [“TL”] OLARAK GÖSTERİLMİŞTİR.)

**26. Vergi varlık ve yükümlülükleri (devamı)**

Türk vergi mevzuatına göre mali zararlar 5 yılı aşmamak kaydıyla dönem kurum kazancından indirilebilirler. Ancak mali zararlar, geçmiş yıl kârlarından mahsup edilemez. 31 Aralık 2011 tarihi itibarıyla, Grup'un Vergi Usul Kanunu'nca mahsup edilecek mali zararının tamamını mali kârından indirmek suretiyle mahsup etmiştir.

31 Aralık 2011 tarihi itibarıyla, Grup'un 323.161.571 TL (31 Aralık 2010-286.937.004 TL) tutarında sıfır stopajlı ve 12.525.708 TL (31 Aralık 2010-11.360.156 TL) tutarında stopajlı kullanılmamış yatırım indirimi bulunmaktadır. Grup yönetimi, 31 Aralık 2011 tarihi itibarı ile yapmış olduğu projeksiyonlar sonucu, gelecekte oluşması beklenen mali kârların indiriminde kullanılması muhtemel olan sıfır stopajlı yatırım indirimi tutarının tamamı üzerinden ertelenmiş vergi varlığı hesaplamıştır.

**27. Hisse başına kazanç**

Şirketler mevcut hissedarlara birikmiş kârlardan payları oranında hisse dağıtarak (“Bedelsiz Hisseler”) sermayelerini arttırabilir. Hisse başına kazanç hesaplanırken, bu bedelsiz hisse ihracı çıkarılmış hisseler olarak sayılır. Dolayısıyla hisse başına kazanç hesaplamasında kullanılan ağırlıklı hisse adedi ortalaması, hisselerin bedelsiz olarak çıkarılmasını geriye dönük olarak uygulamak suretiyle elde edilir.

Hisse başına esas kazanç hissedarlara ait net kârın çıkarılmış adi hisselerin söz konusu dönemdeki ağırlıklı ortalama adedine bölünmesi ile hesaplanır.

	1 Ocak- 31 Aralık 2011	1 Ocak- 31 Aralık 2010
Net dönem kârı	102.341.325	130.084.920
Çıkarılmış adi hisselerin ağırlıklı ortalama adedi (bin adet) (her biri 1 Kr olmak üzere)	100.000.000	100.000.000
<b>Hisse başına kâr (Kuruş)</b>	<b>0,10</b>	0,13

**PETKİM PETROKİMYA HOLDİNG A.Ş.**  
**31 ARALIK 2011 TARİHİNDE SONA EREN YILA AİT**  
**KONSOLİDE FİNANSAL TABLOLARA İLİŞKİN AÇIKLAYICI DİPNOTLAR (DEVAMI)**  
 (TUTARLAR, AKSİ BELİRTİLMEDİKÇE, TÜRK LİRASI ["TL"] OLARAK GÖSTERİLMİŞTİR.)

**27. İlişkili taraf açıklamaları**

31 Aralık 2011 ve 2010 tarihleri itibariyle ilişkili taraflardan alacaklar ve ilişkili taraflara borçlar bakiyeleri ile dönem içlerinde ilişkili taraflarla yapılan önemli işlemlerin özeti aşağıda sunulmuştur:

**i) İlişkili tarafların bakiyeleri**

	31 Aralık 2011	31 Aralık 2010
<b>a) İlişkili taraflardan diğer alacaklar:</b>		
Socar & Turcas Rafineri A.Ş. ("STRAŞ") <sup>(2)</sup>	6.925.893	11.912.277
	6.925.893	11.912.277
<b>b) İlişkili taraflardan ticari alacaklar:</b>		
SOCAR Azeri Kimya <sup>(2)</sup>	166.364	258.785
	166.364	258.785
<b>c) İlişkili taraflara kısa vadeli ticari borçlar:</b>		
SOCAR Trading S.A. <sup>(2)</sup>	332.518.257	177.841.817
Petrokim Trading Ltd. ("Petrokim") <sup>(2)</sup>	21.836.710	9.000.897
STEAŞ (2)	843.404	826.000
Turcas Gaz Toptan Satış A.Ş. (Turcas Gaz) <sup>(*)</sup>	-	4.889.004
	355.198.371	192.557.718
Eksi: Vadeli alışlardan kaynaklanan tahakkuk etmemiş finansal gider	(105.602)	(49.856)
	355.092.769	192.507.862

(\*) Turcas Gaz, 31 Aralık 2011 tarihi itibariyle ilişkili taraf olma özelliğini kaybetmiştir.

İlişkili taraflara kısa vadeli ticari borçlar ağırlıklı olarak nafta ve LPG alımlarından kaynaklanmaktadır. İlişkili taraflara olan kısa vadeli borçların ortalama vadesi 45 gündür. İlişkili taraflardan diğer alacaklar ise kira gelirlerinden kaynaklanmaktadır.

**d) İlişkili taraflara diğer borçlar:**

Ortaklara borçlar <sup>(1)</sup>	72.302	73.272
	72.302	73.272

(1) Şirket ortakları

(2) Diğer ilişkili taraflar

**PETKİM PETROKİMYA HOLDİNG A.Ş.**  
**31 ARALIK 2011 TARİHİNDE SONA EREN YILA AİT**  
**KONSOLİDE FİNANSAL TABLOLARA İLİŞKİN AÇIKLAYICI DİPNOTLAR (DEVAMI)**  
 (TUTARLAR, AKSİ BELİRTİLMEDİKÇE, TÜRK LİRASI ["TL"] OLARAK GÖSTERİLMİŞTİR.)

**27. İlişkili taraf açıklamaları (devamı)**

**ii) İlişkili taraflar ile olan işlemler**

	1 Ocak- 31 Aralık 2011	1 Ocak- 31 Aralık 2010
<b>a) İlişkili taraflarla yapılan işlemlerden oluşan finansman giderleri/(gelirleri)-net:</b>		
SOCAR Trading S.A. <sup>(2)</sup>	<b>(37.310.926)</b>	2.159.337
Petrokim <sup>(2)</sup>	<b>(1.200.324)</b>	(180.349)
STRAŞ <sup>(2)</sup>	<b>402.577</b>	-
Socar & Turkey Enerji A.Ş. ("STEAŞ") <sup>(2)(**)</sup>	<b>190.298</b>	-
	<b>(37.918.375)</b>	1.978.988

(\*\*) İlişkili tarafın 31 Aralık 2010 itibariyle ünvanı Socar & Turcas Enerji A.Ş.'dir.

SOCAR Trading S.A. ile yapılan işlemlerden oluşan finansman gideri yıl içerisinde gerçekleştirilen nafta alımlarından kaynaklanan kur farklarından oluşmaktadır.

**b) İlişkili taraflardan hizmet alımları:**

STEAŞ <sup>(2)</sup>	<b>8.642.256</b>	8.400.888
Socar Bosphorus Enerji ve Tic. Ltd. Şti <sup>(2)</sup>	<b>262.164</b>	-
Socar Bosphorus Bina Yönetimi <sup>(2)</sup>	<b>25.550</b>	-
Socar & Turcas Petrokimya A.Ş. <sup>(2)</sup> ("STPAŞ") <sup>(2)</sup>	-	169.011
	<b>8.929.970</b>	8.569.899

STEAŞ ve STPAŞ'tan yapılan hizmet alımları danışmanlık ve istişare bedellerinden oluşmaktadır.

**c) İlişkili taraflardan mal alımları:**

SOCAR Trading S.A. <sup>(2)</sup>	<b>1.941.292.132</b>	1.157.896.437
Petrokim Trading Ltd. ("Petrokim") <sup>(2)</sup>	<b>380.831.978</b>	124.499.670
STEAŞ <sup>(2)</sup>	<b>2.279.817</b>	-
Turcas Gaz Toptan Satış A.Ş. (Turcas Gaz)	-	36.016.916
	<b>2.324.403.927</b>	1.318.413.023

31 Aralık 2011 tarihi itibariyle sona eren hesap dönemi içerisinde, SOCAR Trading S.A. ve Petrokim'den yapılan mal alımları, Grup'un üretimde kullandığı nafta ve LPG hammadde alımlarından oluşmaktadır.

**PETKİM PETROKİMYA HOLDİNG A.Ş.**  
**31 ARALIK 2011 TARİHİNDE SONA EREN YILA AİT**  
**KONSOLİDE FİNANSAL TABLOLARA İLİŞKİN AÇIKLAYICI DİPNOTLAR (DEVAMI)**  
 (TUTARLAR, AKSİ BELİRTİLMEDİKÇE, TÜRK LİRASI [“TL”] OLARAK GÖSTERİLMİŞTİR.)

**27. İlişkili taraf açıklamaları (devamı)**

**d) İlişkili taraflara mal satışları:**

	1 Ocak- 31 Aralık 2011	1 Ocak- 31 Aralık 2010
SOCAR Azeri Kimya <sup>(2)</sup>	356.809	258.785
	<b>356.809</b>	258.785

**e) İlişkili taraflardan kira gelirleri:**

STRAŞ <sup>(2)</sup>	6.498.882	116.483
SOCAR Trading S.A. <sup>(2)</sup>	848.068	-
STEAŞ <sup>(2)</sup>	175.548	-
	<b>7.522.498</b>	116.483

**f) Üst düzey yöneticilere sağlanan faydalar:**

**i. Üst düzey yöneticilere sağlanan kısa vadeli menfaatler:**

Maaş, yolluk ve kıdeme teşvik primi ödemeleri	2.436.461	2.446.527
Yıllık izin ücreti karşılığı	231.567	122.733
Kıdeme teşvik primi karşılığı	91.727	-
	<b>2.759.755</b>	2.569.260

**ii. Üst düzey yöneticilere sağlanan uzun vadeli menfaatler:**

Kıdeme teşvik primi karşılığı	34.466	62.744
Kıdem tazminatı karşılığı	32.875	27.687
	<b>67.341</b>	90.431
	<b>2.827.096</b>	2.659.691

Grup, genel müdür, genel müdür yardımcıları ile yönetim ve denetim kurulu üyelerini üst düzey yöneticiler olarak tanımlamaktadır.

Üst düzey yöneticilere sağlanan faydalar Grup'un üst yönetime yaptığı ücret ve yolluk ödemelerini, kıdem tazminatı, kıdeme teşvik primi, yıllık izin ücreti ödemelerini ve bunlara ait ayrılan karşılıkların ilgili yıla ilişkili kısmını içermektedir.

**PETKİM PETROKİMYA HOLDİNG A.Ş.**  
**31 ARALIK 2011 TARİHİNDE SONA EREN YILA AİT**  
**KONSOLİDE FİNANSAL TABLOLARA İLİŞKİN AÇIKLAYICI DİPNOTLAR (DEVAMI)**  
(TUTARLAR, AKSİ BELİRTİLMEDİKÇE, TÜRK LİRASI ["TL"] OLARAK GÖSTERİLMİŞTİR.)

**28. Finansal araçlardan kaynaklanan risklerin niteliği ve düzeyi**

**a) Kredi riski:**

Finansal araçları elinde bulundurmak, karşı tarafın anlaşmanın gereklerini yerine getirememesi riskini de taşımaktadır. Grup yönetimi bu riskleri, her anlaşmada bulunan karşı taraf (ilişkili taraflar hariç) için ortalama riski kısıtlayarak ve teminat alarak karşılamaktadır. Grup, satış politikası gereği, yapmış olduğu tüm satışlar için müşterilerden olan TL ticari alacaklarının tamamı üzerinden %100'ü kadar teminatı istemektedir. Grup direkt müşterilerden doğabilecek bu riski belirlenen kredi limitlerini sık aralıklarla güncelleyerek yönetmektedir. Kredi limitlerinin kullanımı Grup tarafından sürekli olarak izlenmekte ve müşterinin finansal pozisyonu, geçmiş tecrübeler, piyasadaki bilinirlik ve diğer faktörler göz önüne alınarak müşterinin kredi kalitesi sürekli değerlendirilmektedir. 31 Aralık 2011 ve 2010 tarihleri itibarıyla finansal araç türleri itibarıyla maruz kalınan kredi riski analizi aşağıdaki gibidir:

**31 Aralık 2011**

	Alacaklar						
	Ticari alacaklar <sup>(1)</sup>		Diğer alacaklar		Bankalardaki mevduat	Finansal yatırımlar	Toplam
	İlişkili taraflar	Diğer taraflar	İlişkili taraflar	Diğer taraflar			
<b>Raporlama tarihi itibarıyla maruz kalınan azami kredi riski (A+B+C+D+E) (2)</b>	<b>166.364</b>	<b>583.953.670</b>	<b>6.925.893</b>	<b>1.558.031</b>	<b>145.284.509</b>	<b>1.035.785</b>	<b>738.924.252</b>
-Azami riskin teminat, vs ile güvence altına alınmış kısmı		<b>426.269.727</b>					<b>426.269.727</b>
<b>A. Vadesi geçmemiş yada değer düşüklüğüne uğramamış finansal varlıkların net defter değeri <sup>(3)</sup></b>	<b>166.364</b>	<b>531.961.803</b>	<b>6.925.893</b>	<b>1.558.031</b>	<b>145.284.509</b>	<b>1.035.785</b>	<b>686.932.385</b>
<b>B. Koşulların yeniden görüşülmüş bulunan, aksi takdirde vadesi geçmiş veya değer düşüklüğüne uğramış sayılacak finansal varlıkların defter değeri <sup>(3)</sup></b>	-	-	-	-	-	-	-
<b>C. Vadesi geçmiş ancak değer düşüklüğüne uğramamış varlıkların net defter değeri <sup>(4)</sup></b>	-	<b>51.991.867</b>	-	-	-	-	<b>51.991.867</b>
-Teminat, vs ile güvence altına alınmış kısmı	-	<b>46.954.267</b>	-	-	-	-	<b>46.954.267</b>
<b>D. Değer düşüklüğüne uğrayan varlıkların net defter değerleri</b>	-	-	-	-	-	-	-
-Vadesi geçmiş (brüt defter değeri)	-	<b>2.615.972</b>	-	<b>420.205</b>	-	-	<b>3.036.177</b>
-Değer düşüklüğü (-)	-	<b>(2.615.972)</b>	-	<b>(420.205)</b>	-	-	<b>(3.036.177)</b>
-Net değerinin teminat, vs ile güvence altına alınmış kısmı	-	-	-	-	-	-	-
-Vadesi geçmemiş (brüt defter değeri)	-	-	-	-	-	-	-
-Değer düşüklüğü (-)	-	-	-	-	-	-	-
-Net değerinin teminat, vs ile güvence altına alınmış kısmı	-	-	-	-	-	-	-
<b>E. Bilanço dışı kredi riski içeren unsurlar</b>	-	-	-	-	-	-	-



**PETKİM PETROKİMYA HOLDİNG A.Ş.**  
**31 ARALIK 2011 TARİHİNDE SONA EREN YILA AİT**  
**KONSOLİDE FİNANSAL TABLOLARA İLİŞKİN AÇIKLAYICI DİPNOTLAR (DEVAMI)**  
 (TUTARLAR, AKSİ BELİRTİLMEDİKÇE, TÜRK LİRASI ["TL"] OLARAK GÖSTERİLMİŞTİR.)

**28. Finansal araçlardan kaynaklanan risklerin niteliği ve düzeyi (devamı)**

31 Aralık 2010

	Ticari alacaklar (1)		Alacaklar		Bankalardaki mevduat	Toplam
	İlişkili taraflar	Diğer taraflar	Diğer alacaklar			
			İlişkili taraflar	Diğer taraflar		
<b>Raporlama tarihi itibarıyla maruz kalınan azami kredi riski (A+B+C+D+E) (2)</b>	258.785	414.829.838	11.912.277	561.323	201.709.452	629.271.675
-Azami riskin teminat, vs ile güvence altına alınmış kısmı	-	232.456.114	-	-	-	232.456.114
A. Vadesi geçmemiş yada değer düşüklüğüne uğramamış finansal varlıkların net defter değeri (3)	258.785	354.450.492	11.912.277	561.323	201.709.452	568.892.329
B. Koşulların yeniden görüşülmüş bulunan, aksi takdirde vadesi geçmiş veya değer düşüklüğüne uğramış sayılacak finansal varlıkların defter değeri (3)	-	-	-	-	-	-
C. Vadesi geçmiş ancak değer düşüklüğüne uğramamış varlıkların net defter değeri (4)	-	60.379.346	-	-	-	60.379.346
-Teminat, vs ile güvence altına alınmış kısmı	-	56.022.771	-	-	-	56.022.771
D. Değer düşüklüğüne uğrayan varlıkların net defter değerleri	-	-	-	-	-	-
-Vadesi geçmiş (brüt defter değeri)	-	2.020.939	-	420.205	-	2.441.144
-Değer düşüklüğü (-)	-	(2.020.939)	-	(420.205)	-	(2.441.144)
-Net değerinin teminat, vs ile güvence altına alınmış kısmı	-	-	-	-	-	-
-Vadesi geçmemiş (brüt defter değeri)	-	-	-	-	-	-
-Değer düşüklüğü (-)	-	-	-	-	-	-
-Net değerinin teminat, vs ile güvence altına alınmış kısmı	-	-	-	-	-	-
E. Bilanço dışı kredi riski içeren unsurlar	-	-	-	-	-	-

- (1) Grup'un ticari alacakları temel olarak termoplastik ve elyaf hammaddeleri satışlarından doğmaktadır.
- (2) İlgili tutarların belirlenmesinde, vadeli satışlardan kaynaklanan tahakkuk etmemiş finansal gelir, vadesi geçmiş ve geçmemiş alacakların güvence altına alınmamış kısımları dikkate alınmıştır.
- (3) Grup yönetimi geçmiş deneyimini göz önünde bulundurarak ilgili tutarların tahsilatında herhangi bir sorun ile karşılaşılmayacağını öngörmektedir.
- (4) Grup yönetimi geçmiş deneyimini göz önünde bulundurarak vadesi geçmiş finansal varlıkların tahsilatında herhangi bir sorun ile karşılaşılmayacağını öngörmekte olup ilgili tutarların yaşlandırması aşağıdaki gibidir:

**28. Finansal araçlardan kaynaklanan risklerin niteliği ve düzeyi (devamı)**

31 Aralık 2011

	İlişkili taraflar	Ticari alacaklar	
		Diğer taraflar	Toplam
Vadesi üzerinden 1-30 gün geçmiş	-	16.738.153	16.738.153
Vadesi üzerinden 1-3 ay geçmiş	-	8.185.986	8.185.986
Vadesi üzerinden 3 ay ve üzeri geçmiş	-	27.067.728	27.067.728
<b>Toplam vadesi geçen alacaklar</b>	-	<b>51.991.867</b>	<b>51.991.867</b>
<b>Teminat ile güvence altına alınmış kısmı</b>		<b>46.954.267</b>	<b>46.954.267</b>
			<b>5.037.600</b>

**PETKİM PETROKİMYA HOLDİNG A.Ş.**  
**31 ARALIK 2011 TARİHİNDE SONA EREN YILA AİT**  
**KONSOLİDE FİNANSAL TABLOLARA İLİŞKİN AÇIKLAYICI DİPNOTLAR (DEVAMI)**  
(TUTARLAR, AKSİ BELİRTİLMEDİKÇE, TÜRK LİRASI ["TL"] OLARAK GÖSTERİLMİŞTİR.)

**28. Finansal araçlardan kaynaklanan risklerin niteliği ve düzeyi (devamı)**

31 Aralık 2010

	İlişkili taraflar	Ticari alacaklar	Toplam
		Diğer taraflar	
Vadesi üzerinden 1-30 gün geçmiş	-	35.718.849	35.718.849
Vadesi üzerinden 1-3 ay geçmiş	-	5.473.773	5.473.773
Vadesi üzerinden 3 ay ve üzeri geçmiş	-	19.186.724	19.186.724
<b>Toplam vadesi geçen alacaklar</b>	-	60.379.346	60.379.346
<b>Teminat ile güvence altına alınmış kısmı</b>		56.022.771	56.022.771
			4.356.575

**b) Likidite riski:**

İhtiyatlı likidite riski yönetimi, yeterli ölçüde nakit ve menkul kıymet tutmayı, yeterli miktarda kredi işlemleri ile fon kaynaklarının kullanılabilirliğini ve piyasa pozisyonlarını kapatabilme gücünü ifade eder.

Mevcut ve ilerideki muhtemel borç gereksinimlerinin fonlanabilme riski, Grup'un yeterli sayıda ve yüksek kalitedeki kredi sağlayıcılarının erişilebilirliğinin ve operasyonlardan yaratılan fonun yeterli miktarlarda olmasının sürekli kılınması suretiyle yönetilmektedir. Grup yönetimi, kesintisiz likiditasyonu sağlamak için müşteri alacaklarının vadesinde tahsil edilmesi konusunda yakın takip yapmakta, tahsilatlardaki gecikmenin Grup'a finansal herhangi bir yük getirmemesi için yoğun olarak çalışmakta ve bankalarla yapılan çalışmalar sonucunda Grup'un ihtiyaç duyması halinde kullanıma hazır nakdi ve gayri nakdi kredi limitleri belirlemektedir. 31 Aralık 2011 ve 2010 tarihleri itibarıyla finansal yükümlülük türleri itibarıyla maruz kalınan likidite riski analizi aşağıdaki gibidir:

31 Aralık 2011:

Sözleşme uyarınca vadeler	Defter değeri	Sözleşme uyarınca nakit çıkışlar toplamı (=I+II+III)	3 aydan kısa ( I )	3-12 ay arası (II)	1-5 yıl arası (III)
<b>Türev olmayan finansal yükümlülükler</b>					
Banka kredileri-kısa vadeli	258.387.280	262.338.558	127.281.847	135.056.711	-
Banka kredileri-uzun vadeli	41.231.989	48.298.296	570.214	5.127.014	42.601.068
Ticari borçlar	160.608.950	160.608.950	160.608.950	-	-
İlişkili taraflara ticari borçlar	355.092.769	355.092.769	355.092.769	-	-
Diğer borçlar	6.657.387	6.657.387	6.657.387	-	-
İlişkili taraflara diğer borçlar	72.302	72.302	72.302	-	-

**PETKİM PETROKİMYA HOLDİNG A.Ş.**  
**31 ARALIK 2011 TARİHİNDE SONA EREN YILA AİT**  
**KONSOLİDE FİNANSAL TABLOLARA İLİŞKİN AÇIKLAYICI DİPNOTLAR (DEVAMI)**  
 (TUTARLAR, AKSİ BELİRTİLMEDİKÇE, TÜRK LİRASI ["TL"] OLARAK GÖSTERİLMİŞTİR.)

**28. Finansal araçlardan kaynaklanan risklerin niteliği ve düzeyi (devamı)**

31 Aralık 2010:

Sözleşme uyarınca vadeler	Defter değeri	Sözleşme uyarınca nakit çıkışlar toplamı (=I+II+III)	3 aydan kısa ( I )	3-12 ay arası (II)	1-5 yıl arası (III)
<b>Türev olmayan finansal yükümlülükler</b>					
Banka kredileri-kısa vadeli	88.813.847	88.926.963	3.887.107	85.039.856	-
Banka kredileri-uzun vadeli	7.730.000	9.213.250	81.239	248.423	8.883.588
Ticari borçlar	331.132.356	332.650.389	332.650.389	-	-
İlişkili taraflara ticari borçlar	192.507.862	192.557.718	192.557.718	-	-
İlişkili taraflara diğer borçlar	73.272	73.272	73.272	-	-

**c) Piyasa riski:**

**i) Döviz kuru riski**

Grup, döviz cinsinden borçlu veya alacaklı bulunulan meblağların TL'ye çevrilmesinden dolayı kur değişikliklerinden doğan döviz kuru riskine maruz kalmaktadır. Grup, kur riskini azaltabilmek için döviz pozisyonunu dengeleme amaçlı bir politika izlemektedir. Mevcut riskler Grup'un Denetim Komitesi ve Yönetim Kurulu'nca yapılan düzenli toplantılarda izlenmekte ve Grup'un döviz pozisyonu yakından takip edilmektedir.

Grup'un üretim giderleri ve ithalat hacmi içinde önemli bir yer tutan hammadde, dövize endeksli bir maliyet kalemi olsa da, Grup'un ürün satış fiyatlarını döviz bazında belirliyor olması, nakit akışında kur riskini azaltan bir unsurdur.

**PETKİM PETROKİMYA HOLDİNG A.Ş.**  
**31 ARALIK 2011 TARİHİNDE SONA EREN YILA AİT**  
**KONSOLİDE FİNANSAL TABLOLARA İLİŞKİN AÇIKLAYICI DİPNOTLAR (DEVAMI)**  
(TUTARLAR, AKSİ BELİRTİLMEDİKÇE, TÜRK LİRASI ["TL"] OLARAK GÖSTERİLMİŞTİR.)

**28. Finansal araçlardan kaynaklanan risklerin niteliği ve düzeyi (devamı)**

Yabancı para pozisyonu tablosu

	31 Aralık 2011		31 Aralık 2010	
	TL karşılığı	ABD Doları	TL karşılığı	ABD Doları
1. Ticari alacaklar	391.621.328	154.647.240	40.718.617	261.496.488
2a. Parasal finansal varlıklar (kasa, banka hesapları dahil)	97.197.244	43.315.411	6.291.185	92.752.319
2b. Parasal olmayan finansal varlıklar	-	-	-	-
<b>3. Dönen varlıklar (1+2)</b>	<b>488.818.572</b>	<b>197.962.651</b>	<b>47.009.802</b>	<b>354.248.807</b>
4. Ticari alacaklar	-	-	-	-
5a. Parasal finansal varlıklar	-	-	-	-
5b. Parasal olmayan finansal varlıklar	-	-	-	-
6. Diğer	-	-	-	-
<b>7. Duran varlıklar (4+5+6)</b>	<b>488.818.572</b>	<b>197.962.651</b>	<b>47.009.802</b>	<b>354.248.807</b>
<b>8. Toplam varlıklar (3+7)</b>	<b>414.158.099</b>	<b>217.159.727</b>	<b>1.564.782</b>	<b>41.888</b>
9. Ticari borçlar	245.834.315	130.146.813	-	85.363.227
10. Finansal borçlar	-	-	-	-
11a. Parasal olan diğer yükümlülükler	-	-	-	-
11b. Parasal olmayan diğer yükümlülükler	-	-	-	-
<b>12. Kısa vadeli yükümlülükler (9+10+11)</b>	<b>659.992.414</b>	<b>347.316.540</b>	<b>1.564.782</b>	<b>41.888</b>
13. Ticari borçlar	41.231.989	21.828.571	-	7.730.000
14. Finansal borçlar	-	-	-	-
15a. Parasal olan diğer yükümlülükler	-	-	-	-
15b. Parasal olmayan diğer yükümlülükler	-	-	-	-
<b>16. Uzun vadeli yükümlülükler (13+14+15a+15b)</b>	<b>41.231.989</b>	<b>21.828.571</b>	<b>-</b>	<b>7.730.000</b>
<b>17. Toplam yükümlülükler (12+16)</b>	<b>701.224.403</b>	<b>369.145.111</b>	<b>1.564.782</b>	<b>41.888</b>
<b>18. Bilanço dışı türev araçların net varlık/(yükümlülük) pozisyonu (19a-19b)</b>	<b>-</b>	<b>-</b>	<b>-</b>	<b>-</b>
18a. Aktif karakterli bilanço dışı döviz cinsinden türev ürünlerin tutarı	-	-	-	-
18b. Pasif karakterli bilanço dışı döviz cinsinden türev ürünlerin tutarı	-	-	-	-
<b>19. Net yabancı para (yükümlülük)/ varlık pozisyonu (8-17+18)</b>	<b>(212.405.831)</b>	<b>(171.182.460)</b>	<b>45.445.020</b>	<b>(40.391)</b>
20. Parasal kalemler net yabancı para (yükümlülük/ varlık pozisyonu (UFR57.B23) (=1-2a+4+5a-9-10-11a-13-14-15a)	(212.405.831)	(171.182.460)	45.445.020	(40.391)
21. Döviz hedge'i için kullanılan finansal araçların toplam gerçeğe uygun değeri	-	-	-	-
22. Döviz varlıkların hedge edilen kısmının tutarı	-	-	-	-
23. Döviz yükümlülüklerinin hedge edilen kısmının tutarı	-	-	-	-

**PETKİM PETROKİMYA HOLDİNG A.Ş.**  
**31 ARALIK 2011 TARİHİNDE SONA EREN YILA AİT**  
**KONSOLİDE FİNANSAL TABLOLARA İLİŞKİN AÇIKLAYICI DİPNOTLAR (DEVAMI)**  
(TUTARLAR, AKSİ BELİRTİLMEDİKÇE, TÜRK LİRASI ["TL"] OLARAK GÖSTERİLMİŞTİR.)

**28. Finansal araçlardan kaynaklanan risklerin niteliği ve düzeyi (devamı)**

Döviz kuru duyarlılık analizi tablosu

31 Aralık 2011	Kâr/Zarar		Özkaynaklar	
	Yabancı paranın değer kazanması	Yabancı paranın değer kaybetmesi	Yabancı paranın değer kazanması	Yabancı paranın değer kaybetmesi
<b>ABD Doları'nın TL karşısında %10 değişimi halinde:</b>				
	(32.334.655)	32.334.655	-	-
1-ABD Doları net varlık/yükümlülüğü				
2-ABD Doları riskinden korunan kısım (-)				
<b>3-ABD Doları net etki (1+2)</b>	<b>(32.334.655)</b>	<b>32.334.655</b>	<b>-</b>	<b>-</b>
<b>Avro'nun TL karşısında %10 değişimi halinde:</b>				
	11.105.854	(11.105.854)	-	-
4-Avro net varlık/yükümlülüğü				
5-Avro riskinden korunan kısım (-)				
<b>6-Avro net etki (4+5)</b>	<b>11.105.854</b>	<b>(11.105.854)</b>	<b>-</b>	<b>-</b>
<b>Diğer döviz kurlarının TL karşısında ortalama %10 değişimi halinde</b>				
	(11.782)	11.782	-	-
7-Diğer döviz net varlık/yükümlülüğü				
8-Diğer döviz kuru riskinden korunan kısım (-)				
<b>9-Diğer döviz varlıkları net etki (7+8)</b>	<b>(11.782)</b>	<b>11.782</b>	<b>-</b>	<b>-</b>
<b>Toplam (3+6+9)</b>	<b>(21.240.583)</b>	<b>21.240.583</b>	<b>-</b>	<b>-</b>
31 Aralık 2010	Kâr/Zarar		Özkaynaklar	
	Yabancı paranın değer kazanması	Yabancı paranın değer kaybetmesi	Yabancı paranın değer kazanması	Yabancı paranın değer kaybetmesi
<b>ABD Doları'nın TL karşısında %10değişimi halinde:</b>				
	(8.713.064)	8.713.064	-	-
1-ABD Doları net varlık/yükümlülüğü				
2-ABD Doları riskinden korunan kısım (-)	-	-	-	-
<b>3-ABD Doları net etki (1+2)</b>	<b>(8.713.064)</b>	<b>8.713.064</b>	<b>-</b>	<b>-</b>
<b>Avro'nun TL karşısında %10 değişimi halinde:</b>				
	7.387.537	(7.387.537)	-	-
4-Avro net varlık/yükümlülüğü				
5-Avro riskinden korunan kısım (-)	-	-	-	-
<b>6-Avro net etki (4+5)</b>	<b>7.387.537</b>	<b>(7.387.537)</b>	<b>-</b>	<b>-</b>
<b>Diğer döviz kurlarının TL karşısında ortalama %10 değişimi halinde</b>				
	(3.654)	3.654	-	-
7-Diğer döviz net varlık/yükümlülüğü				
8-Diğer döviz kuru riskinden korunan kısım (-)	-	-	-	-
<b>9-Diğer döviz varlıkları net etki (7+8)</b>	<b>(3.654)</b>	<b>3.654</b>	<b>-</b>	<b>-</b>
<b>Toplam (3+6+9)</b>	<b>(1.329.181)</b>	<b>1.329.181</b>	<b>-</b>	<b>-</b>

**PETKİM PETROKİMYA HOLDİNG A.Ş.**  
**31 ARALIK 2011 TARİHİNDE SONA EREN YILA AİT**  
**KONSOLİDE FİNANSAL TABLOLARA İLİŞKİN AÇIKLAYICI DİPNOTLAR (DEVAMI)**  
 (TUTARLAR, AKSİ BELİRTİLMEDİKÇE, TÜRK LİRASI ["TL"] OLARAK GÖSTERİLMİŞTİR.)

**28. Finansal araçlardan kaynaklanan risklerin niteliği ve düzeyi (devamı)**

31 Aralık tarihlerinde sona eren hesap dönemlerindeki Türkiye'den ihracat ve ithalat tutarları aşağıdaki tabloda gösterilmiştir:

	2011		2010	
	Orijinal tutar	TL	Orijinal tutar	TL
ABD Doları	568.052.071	953.814.688	375.947.212	564.322.445
Avro	181.852.038	417.789.061	116.689.800	231.142.758
TL	12.520.010	12.520.010	371.405	371.405
<b>Toplam ihracat tutarı</b>		<b>1.384.123.759</b>		795.836.608
ABD Doları	1.552.144.098	2.590.458.939	1.148.660.505	1.730.998.962
Avro	62.901.782	140.336.383	45.416.252	89.558.672
İngiliz Sterlini	414.847	1.087.239	2.599.693	6.008.751
Japon Yeni	931.444.497	18.298.919	207.740.000	3.772.849
İsviçre Frangı	237.526	438.306	1.507.852	2.215.686
<b>Toplam ithalat tutarı</b>		<b>2.750.619.786</b>		1.832.554.920

**ii) Faiz riski**

Grup, faiz hadlerindeki değişmelerin faiz getiren varlık ve yükümlülükler üzerindeki etkisinden dolayı faiz haddi riskine maruz kalmaktadır. Söz konusu faiz haddi riski, faiz haddi duyarlılığı olan varlık ve yükümlülüklerin dengelenmesi suretiyle yönetilmektedir.

31 Aralık 2011 ve 2010 tarihleri itibarıyla Grup'un faiz pozisyonu tablosu aşağıda belirtilmiştir:

	2011	2010
<b>Sabit faizli finansal araçlar</b>		
Finansal yükümlülükler		
-ABD Doları finansal yükümlülükler	160.751.868	85.363.227
-TL finansal yükümlülükler	12.573.911	3.450.620
<b>Değişken faizli finansal araçlar</b>		
-ABD Doları finansal yükümlülükler	126.293.490	7.730.000

Değişken faizli kredi faiz oranlarında +/- %1 değişiklik olması halinde faiz giderlerinde +/- 631.467 TL değişiklik olacaktır.

**iii) Fiyat riski**

Grup'un operasyonel kârlılığı ve operasyonlarından sağladığı nakit akımları, faaliyet gösterilen petrokimya sektöründeki rekabet ve hammadde fiyatlarındaki değişime göre değişkenlik gösteren nafta fiyatlarından etkilenmekte olup, Grup yönetimi söz konusu riskin bertaraf edilmesi için elde bulundurduğu stok miktarlarını optimum stok seviyesini göz önünde bulundurarak düzenli olarak gözden geçirmekte ve maliyetlerin fiyat üzerindeki baskısını indirmek amacıyla maliyet iyileştirici önlemler almaktadır. Mevcut riskler, Grup'un Yönetim Kurulu'nca yapılan düzenli toplantılarda izlenmektedir.

**PETKİM PETROKİMYA HOLDİNG A.Ş.**  
**31 ARALIK 2011 TARİHİNDE SONA EREN YILA AİT**  
**KONSOLİDE FİNANSAL TABLOLARA İLİŞKİN AÇIKLAYICI DİPNOTLAR (DEVAMI)**  
 (TUTARLAR, AKSİ BELİRTİLMEDİKÇE, TÜRK LİRASI ["TL"] OLARAK GÖSTERİLMİŞTİR.)

**28. Finansal araçlardan kaynaklanan risklerin niteliği ve düzeyi (devamı)**

Grup, satış fiyatlarını belirlerken petrokimyasal ürünlerin iç ve dış piyasalardaki çeşitli gösterge ve gelişmelerini dikkate almaktadır. Dış piyasalar açısından, petrokimyasal ürünlerin uluslararası fiyatlarının yayınlandığı yayınlarda Batı Avrupa, Asya ve Amerika'da oluşan kontrat, spot ve fabrika teslim fiyatları izlenmekte ve bu fiyatların Türkiye'ye ithal maliyetleri hesaplanmaktadır. Bunun yanı sıra, ihracat için alınan fiyat teklifleri değerlendirilmektedir. Grup, iç piyasadaki satış fiyatlarını belirlerken ise piyasa oyuncuları ve yayınlardan elde edilen fiyat bilgileri ile Grup'un üretim, stok düzeyi ve alınan sipariş miktarı gibi göstergeleri dikkate almaktadır.

**d) Sermaye riski yönetimi**

Sermayeyi yönetirken Grup'un hedefleri, ortaklarına getiri ve fayda sağlamak ile sermaye maliyetini azaltmak amacıyla en uygun sermaye yapısıyla Grup'un faaliyetlerinin devamını sağlayabilmektir.

Sermaye yapısını korumak veya yeniden düzenlemek için Grup ortaklara ödenen temettü tutarını değiştirebilir, sermayeyi hissedarlara iade edebilir, yeni hisseler çıkarabilir ve borçlanmayı azaltmak için kimi varlıklarını satabilir.

Grup sermayeyi borç/özkaynaklar oranını kullanarak izler. Bu oran net borcun toplam özkaynaklara bölünmesiyle bulunur. Net borç, nakit ve nakit benzeri değerlerin toplam borç tutarından (bilançoda gösterildiği gibi finansal borçlar, ticari ve diğer borçlar ile kısa ve uzun vadeli diğer yükümlülükleri içerir) düşülmesiyle hesaplanır.

	31 Aralık 2011	31 Aralık 2010
Toplam borçlar	<b>874.900.079</b>	684.735.408
Eksi: Nakit ve nakit benzeri değerler (Dipnot 6)	<b>(145.285.932)</b>	(201.710.447)
Net borç	<b>729.614.147</b>	483.024.961
Toplam özkaynaklar	<b>1.702.688.776</b>	1.600.347.451
<b>Borç/özkaynaklar oranı</b>	<b>43%</b>	%30

**29. Finansal araçlar (gerçeğe uygun değer açıklamaları ve finansal riskten korunma muhasebesi çerçevesindeki açıklamalar)**

Gerçeğe uygun değer, bir finansal aracın zorunlu bir satış veya tasfiye işlemi dışında gönüllü taraflar arasındaki bir cari işlemde, el değiştirebileceği tutar olup, eğer varsa oluşan bir piyasa fiyatı ile en iyi şekilde belirlenir.

Finansal araçların tahmini gerçeğe uygun değerleri, Grup tarafından mevcut piyasa bilgileri ve uygun değerlendirme metodları kullanılarak belirlenmiştir. Ancak, gerçeğe uygun değer tahmini amacıyla piyasa verilerinin yorumlanmasında muhakeme kullanılır. Buna göre, burada sunulan tahminler, Grup'un bir güncel piyasa işleminde elde edebileceği değerlerin göstergesi olmayabilir.

Aşağıdaki yöntem ve varsayımlar, gerçeğe uygun değeri belirlenebilen finansal araçların gerçeğe uygun değerlerinin tahmininde kullanılmıştır:

**PETKİM PETROKİMYA HOLDİNG A.Ş.**  
**31 ARALIK 2011 TARİHİNDE SONA EREN YILA AİT**  
**KONSOLİDE FİNANSAL TABLOLARA İLİŞKİN AÇIKLAYICI DİPNOTLAR (DEVAMI)**  
 (TUTARLAR, AKSİ BELİRTİLMEDİKÇE, TÜRK LİRASI ["TL"] OLARAK GÖSTERİLMİŞTİR.)

**29. Finansal araçlar (gerçeğe uygun değer açıklamaları ve finansal riskten korunma muhasebesi çerçevesindeki açıklamalar) (devamı)**

**Finansal varlıklar**

Yıl sonu kurlarıyla çevrilen dövizde dayalı olan bakiyelerin gerçeğe uygun değerlerinin, kayıtlı değerlerine yaklaştığı kabul edilmektedir. Nakit ve nakit benzerleri gerçeğe uygun değerleri ile gösterilmektedir. Ticari ve ilişkili taraflardan alacakların ve vadeye kadar elde tutulacak yatırımların rayiç bedellerinin, kısa vadeli olmaları sebebiyle gerçeğe uygun değerlerinin defter değerlerine yaklaştığı varsayılmaktadır. Borsaya kayıtlı olmayan satılmaya hazır finansal varlıkların ise maliyetlerinden, varsa, değer düşüklüğü çıkarılmış değerleri gerçeğe uygun değerleri olarak kabul edilmektedir.

**Finansal yükümlülükler**

Ticari borçlar, ilişkili taraflara borçlar ve diğer parasal yükümlülüklerin iskonto edilmiş kayıtlı değerleri ile birlikte gerçeğe uygun değerlerine yaklaşık tutarlar üzerinden gösterildiği tahmin edilmekte olup yıl sonu kurlarıyla çevrilen dövizde dayalı olan bakiyelerin gerçeğe uygun değerlerinin, kayıtlı değerlerine yaklaştığı kabul edilmektedir.

31 Aralık 2011 ve 2010 tarihleri itibarıyla banka kredilerinin kayıtlı değerleri ve gerçeğe uygun değerleri aşağıdaki gibidir:

	31 Aralık 2011		31 Aralık 2010	
	Kayıtlı değer	Gerçeğe uygun değer	Kayıtlı değer	Gerçeğe uygun değer
<b>Kısa vadeli yükümlülükler</b>				
ABD Doları krediler	245.813.369	245.926.050	85.363.227	85.777.985
TL krediler	12.573.911	12.573.911	3.450.620	3.450.620
<b>Uzun vadeli yükümlülükler</b>				
ABD Doları krediler	41.231.989	41.596.153	7.730.000	7.730.000

**30. Bilanço tarihinden sonraki olaylar**

Anayasa Mahkemesi 9 Şubat 2012 tarihli toplantısında; 6009 sayılı Kanun'un 5. maddesiyle Gelir Vergisi Kanunu'nun geçici 69. maddesinin birinci fıkrasına eklenen "Şu kadar ki, vergi matrahlarının tespitinde yatırım indirimi istisnası olarak indirim konusu yapılacak tutar, ilgili kazancın %25'ini aşamaz." biçimindeki cümlenin, Anayasa'ya aykırı olduğuna ve iptaline karar vermiştir. Aynı toplantıda ayrıca, söz konusu cümle 9 Şubat 2012 günlü, E. 2010/93, K. 2012/20 sayılı kararla iptal edildiğinden, bu cümlenin, uygulanmasından doğacak sonradan giderilmesi güç veya olanaksız durum ve zararların önlenmesi ve iptal kararının sonuçsuz kalmaması için kararın Resmî Gazete'de yayımlanacağı güne kadar yürürlüğün durdurulmasına karar vermiştir.

Anayasa Mahkemesinin yürürlüğü durdurma kararı 18.02.2012 tarih ve 28208 sayılı Resmî Gazetede yayımlanarak yürürlüğe girmiştir. Ancak Maliye'nin son durum ile ilgili uygulamaları konusunda belirsizlik devam ettiğinden, Şirket, Anayasa mahkemesinin kararının uygulanması ile doğacak etkileri 31 Aralık 2011 tarihi itibarıyla hazırlanmış olan konsolide finansal tablolarına yansıtmemiştir. Şirket, kullanılmamış yatırım indirimleri ile ilgili olarak ertelenmiş vergi varlığı muhasebeleştirmediğinden, bahsi geçen kararın etkilerinin 31 Aralık 2011 tarihi itibarıyla konsolide finansal tablolara yansıtılması durumunda Şirket'in net dönem kârında bir değişiklik meydana gelmeyecek, ertelenmiş vergi gideri ile cari dönem vergisi arasında geçişme olacaktır.

**31. Konsolide finansal tabloları önemli ölçüde etkileyen ya da finansal tabloların açık, yorumlanabilir ve anlaşılabilir olması açısından açıklanması gereken diğer hususlar**

Yoktur.



# ŐIRKET ERİŐİM BİLGİLERİ

## Genel M¼d¼rl¼k

PK. 12 / 35800 Aliaęa-İzmir/T¼rkiye  
Faks: +90 (232) 616 12 48 - 616 14 39 - 616 24 90

## SatıŐ ve Pazarlama M¼d¼rl¼ę¼

Faks: +90 (232) 616 47 70 / +90 (232) 616 23 65

## SatıŐ Lojistik M¼d¼rl¼ę¼

Faks: +90 (232) 616 47 70 / +90 (232) 616 23 65

## Muhasebe M¼d¼rl¼ę¼

Faks: +90 (232) 616 36 93

## Y¼netim Kurulu BaŐkanlıęı

PK.12 / 35800 Aliaęa-İzmir/T¼rkiye  
Tel: +90 (232) 616 32 40 (10 hat) - 616 12 40 (8 hat)  
Faks: +90 (232) 616 12 48 - 616 14 39 - 616 24 90

## SatıŐ Planlama ve M¼Őteri Destek M¼d¼rl¼ę¼

Faks: +90 (232) 616 47 70 / +90 (232) 616 23 65

## Ticaret M¼d¼rl¼ę¼

Socar Bosphorus Plaza B¼y¼kdere Cd. No:231  
Maslak, ŐiŐli, İstanbul/T¼rkiye  
Tel: +90 (212) 305 0165  
Faks: +90 (212) 305 0166

