

PETKİM'İ ZİRVEYE TAŞIYORUZ.



İÇİNDEKİLER

GİRİŞ

- 2 KISACA PETKİM
- 6 SOCAR TÜRKİYE
- 8 "VALUE-SİTE" 2023 VİZYONU
- 12 BAŞLICA PARAMETRELER VE FİNANSAL GÖSTERGELER
- 14 PETKİM TESİSLERİ
- 16 50 YILIN BAŞARI ADIMLARI
- 20 FABRİKA KAPASİTELERİ
- 24 YÖNETİM KURULU BAŞKANI'NIN MESAJI
- 26 YÖNETİM KURULU
- 30 GENEL MÜDÜR'ÜN MESAJI
- 32 ÜST YÖNETİM

2015'TE

- 36 ÜRETİM
- 38 YATIRIMLARIMIZ
- 40 LOJİSTİK
- 42 SATIŞ-PAZARLAMA
- 44 AR-GE ve TEKNOLOJİ
- 48 SÜRDÜRÜLEBİLİRLİK

KURUMSAL YÖNETİM

- 54 YATIRIMCI İLİŞKİLERİ
- 56 GÜNDEM
- 57 BAĞIMSIZLIK BEYANI
- 60 KURUMSAL YÖNETİM İLKELERİ UYUM RAPORU
- 77 KÂR DAĞITIM POLİTİKASI
- 78 SORUMLULUK BEYANI
- 80 DENETİMDEN SORUMLU KOMİTE RAPORLARI
- 82 YÖNETİM KURULU'NUN YILLIK FAALİYET RAPORUNA İLİŞKİN BAĞIMSIZ DENETÇİ RAPORU

FİNANSAL BİLGİLER

- 84 YÖNETİM KURULU'NUN YILLIK FAALİYET RAPORUNA İLİŞKİN BAĞIMSIZ DENETÇİ RAPORU
- 86 1 OCAK - 31 ARALIK 2015 HESAP DÖNEMİNE AİT KONSOLİDE FİNANSAL TABLOLAR VE BAĞIMSIZ DENETÇİ RAPORU

BİR PETROKİMYA DEĞİ

TÜRKİYE’İNİN TEK ENTEGRE PETROKİMYA TESİSİ OLAN PETKİM, ÜLKEMİZ SANAYİSİ İÇİN STRATEJİK ÖNEME SAHİP DEV BİR ÜRETİM GÜCÜNÜ TEMSİL ETMEKTEDİR. 60’A YAKIN PETROKİMYA ÜRÜNÜYLE SANAYİNİN VAZGEÇİLMEZ HAMMADDE TEDARİKÇİSİ KONUMUNDAKİ PETKİM; PORTFÖYÜNDE YER ALAN TERMOPLASTİK, ELYAF, BOYA HAMMADDESİ GİBİ YÜKSEK KATMA DEĞERLİ ÜRÜNLER İLE PLASTİK, KİMYA, AMBALAJ, BORU, BOYA, İNŞAAT, TARIM, OTOMOTİV, ELEKTRİK, ELEKTRONİK, TEKSTİL SEKTÖRLERİNİN YANI SIRA İLAÇ, DETERJAN, KOZMETİK GİBİ SEKTÖRLERE GİRDİ SAĞLAMAKTADIR.

GÜCÜNÜ VE EKONOMİYE KATKISINI SÜREKLİ ARTIRDIĞI BAŞARILARLA DOLU 50 YILI GERİDE BIRAKAN PETKİM’İN, İZMİR-ALİAĞA’DAKİ PETKİM YARIMADASI’NDA KONUMLANAN ÜRETİM TESİSLERİ, 14 FABRİKA, 7 YARDIMCI TESİS İLE BİRLİKTE TOPLAM 21 ADET İŞLETMEDEN OLUŞMAKTADIR.

KISACA PETKİM

Petkim: Türkiye'nin tek entegre petrokimya tesisi

Ülkemiz sanayii için stratejik
öneme sahip dev bir üretim
gücü



60'a yakın
petrokimya ürünüyle sanayinin
vazgeçilmez hammadde
tedarikçisi



Petkim, kurulduğu günden bu yana kapasite artışı, yenileme, modernizasyon ve enerji verimliliği kapsamında Aliğa Kompleksi'ndeki yatırım faaliyetlerini kesintisiz olarak sürdürmekte; geniş müşteri kitlesinin ihtiyaç ve beklentilerini etkin bir biçimde karşılayarak uluslararası rekabet üstünlüğünü korumaktadır.

Petkim Petrokimya Holding A.Ş., sermaye yapısında yer alan %51 oranındaki kamu hissesi; "blok satış" yöntemi ile özelleştirilmesine ilişkin ihale süreci sonucunda 30 Mayıs 2008 tarihinde 2.040.000.000 ABD doları bedelle SOCAR&Turcas Petrokimya A.Ş.'ye devredildi.

2011 yılında ise Turcas Petrol A.Ş., sahip olduğu hisselerin tamamını State Oil Company of Azerbaijan Republic (SOCAR)'e sattı. Bu satış işleminden sonra SOCAR&Turcas Petrokimya Enerji A.Ş.'nin ticaret unvanı SOCAR Turkey Petrokimya A.Ş. olarak tescil edildi. 2012 yılında da Petkim Petrokimya Holding A.Ş. sermayesindeki Başbakanlık Özelleştirme İdaresi Başkanlığı'na ait %10,32 oranındaki kamu hissesi, SOCAR İzmir Petrokimya A.Ş.'ye satılarak hisse devri gerçekleşti. Halen Petkim'in %43,68 oranındaki hissesi Borsa İstanbul'da işlem görmektedir.

1965'ten bugüne...

Türkiye'de I. Beş Yıllık Kalkınma Planı döneminde gündeme gelen petrokimya sanayiinin kurulması fikri, Türkiye Petrolleri TPAO öncülüğünde yapılan etüt ve araştırmalarla hayat buldu ve Petkim Petrokimya A.Ş. 3 Nisan 1965 tarihinde kuruldu.

Petkim'in üretim altyapısının ilk ayağını, Yarımcı Kompleksi'nde 1970 yılında işletmeye aldığı beş fabrika oluşturdu. Yarımcı Kompleksi'nde gerçekleşen ilave yatırımların ardından III. Beş Yıllık Kalkınma Planı çerçevesinde Petkim'in ikinci kompleksinin Aliğa'da kurulmasına yönelik çalışmalara başlandı. Dönemin modern teknolojileri ışığında optimum kapasiteyle kurulan Aliğa Kompleksi, 1985 yılında işletmeye alındı.

50. yıl

Petkim 50 yıldır gücünü ve ekonomiye katkısını sürekli artırıyor.

“Value-Site 2023” yatırım projeksiyonu

“Rafineri-Petrokimya-Enerji-Lojistik-
Dağıtım-İletim Entegrasyonu”
hedefiyle hayata geçirilmektedir.

Petkim Yarımadası, Avrupa'nın
en büyük üretim üslerinden
biri olma yolunda, hammadde
entegrasyonunun da dahil olduğu
köklü bir büyüme süreci yaşıyor.



Petkim, kapasitesini katma değer odaklı ürünlerle artırma hedefleri doğrultusunda hızla ilerlemektedir. Bağlı olduğu SOCAR Grubu'nun Petkim Yarımadası için belirlediği ve “Value-Site 2023” olarak tanımlanan “Rafineri-Petrokimya-Enerji-Lojistik-Dağıtım-İletim Entegrasyonu”nu hedefleyen yatırım projeksiyonu hayata geçirilmektedir.

Uzun vadeli stratejik hedefler doğrultusunda oluşturulacak büyüme planları için uygun bir üretim

altyapısına sahip olan Petkim, Avrupa'nın en büyük petrokimya kompleksi ve üretim üssü olma yolunda, hammadde entegrasyonunun da dahil olduğu köklü bir büyüme süreci yaşamaktadır. Yılda ortalama 3,6 milyon ton brüt üretim kapasitesine sahip Petkim; insana saygılı, çevreye duyarlı üretim teknolojisiyle, ülke ekonomisine sağladığı katkıyla, güçlü sosyal ve kültürel etkisiyle, gelecekte de Türkiye'nin gurur kaynağı ve en önemli üretim güçlerinden biri olma özelliğini sürdürecektir.

3,6 milyon ton


Petkim'in yıllık brüt üretim kapasitesi 3,6 milyondur.

Giriş

2015'te

Kurumsal Yönetim

Finansal Bilgiler



Petkim, kurulduđu günden bu yana kapasite artışı, yenileme, modernizasyon ve enerji verimliliđi kapsamında Aliađa Kompleksi'ndeki yatırım faaliyetlerini kesintisiz olarak sürdürüyor.



SOCAR TÜRKİYE

Azerbaycan ve Türkiye arasında giderek sağlamlaşan ekonomik iş birliğinin en önemli temsilcisi

Giriş

2015'te

Kurumsal Yönetim

Finansal Bilgiler

20 milyar dolar

SOCAR 2018'e kadar Türkiye'de 20 milyar ABD doları yatırım gerçekleştirmeyi planlamaktadır.

"Kimya Parkı"

"Rafineri-Petrokimya-Enerji-Lojistik-Dağıtım-İletim Entegrasyonu" sağlanarak, ham petrol ile başlayan ve nihai ürünle biten katma değer zinciri hayata geçirilip, Petkim Yarımadası Avrupa'nın en büyük üretim merkezlerinden biri haline gelecektir.

Türkiye-Azerbaycan işbirliğinin ekonomik boyuttaki somut göstergesi: SOCAR Türkiye

SOCAR Turkey Enerji A.Ş., Azerbaycan ve Türkiye arasında giderek sağlamlaşan ekonomik iş birliğinin en önemli temsilcisidir. 2008 yılında Petkim'in alınmasıyla güçlü bir stratejik ortaklığı başlatan dünyanın en köklü petrol şirketlerinden biri olan Azerbaycan Devlet Petrol Şirketi - SOCAR, Türkiye'de faaliyetlerini 30 Aralık 2011 tarihinden itibaren SOCAR Turkey Enerji A.Ş. adıyla sürdürmektedir. 14 Ağustos 2015 tarihinde Goldman Sachs International, %13 oranında hisse alarak SOCAR Turkey Enerji A.Ş.'ye ortak oldu. Goldman Sachs ve JP Morgan birlikte; Goldman Sachs International'ın 1,3 milyar ABD doları karşılığında (carri değerden primli), Socar Turkey Enerji A.Ş.'nin (artırım sonrası) toplam sermayesinin %13'üne karşılık gelecek şekilde 890,6 milyon adet yeni çıkarılacak adi hisse alması ve söz konusu Hisselerin değerinin 1,3 milyar ABD dolarının altına düşmesine karşı GS'in korunmasını teminen eş zamanlı olarak STEAŞ ve SOCAR'ın bağlı ortaklığı Sermaye Investments Limited'in her biri ile 6 yıl süreli satma opsiyonu anlaşması imzalanmasına yönelik bir işlem yapılandırmıştır. Satma opsiyonunun STEAŞ ile uygulanmasında, STEAŞ, toplam sermayesinin %10'una karşılık gelen, yaklaşık 685,1 milyon Hisse'yi, satın alma tarihinde bağımsız bir şekilde tayin edilmiş adil

19 km
Çanakkale boğaz geçişi

değer üzerinden satın alacaktır. Satma hakkının SIL ile uygulanmasında, SIL, STEAŞ'ın toplam sermayesinin %3'üne karşılık gelen, yaklaşık 205,5 milyon Hisse'yi, 300 milyon ABD doları ve üzerine eğer STEAŞ satın alma opsiyonu kapsamındaki Hisselerin satın alma fiyatı 1 milyar ABD dolarının altında olursa aradaki farka karşılık gelen ABD doları cinsinden bir tutarı ekleyerek satın alacaktır. Satma opsiyonunun kullanılması öncesinde SIL minimum bir getiriye karşılayacaktır. SIL ayrıca STEAŞ'ın, satma opsiyonu kapsamındaki yükümlülüklerini garanti edecektir. SIL'in kendi satma opsiyonu ve STEAŞ'ın satma opsiyonuna ilişkin verdiği garanti kapsamındaki yükümlülüklerini yerine getirebilmesini teminen, SOCAR maksimum 1,3 milyar ABD dolarına kadar SIL'e sermaye koyma taahhüdünde bulunmuştur. GS, STEAŞ ve SIL'in satma opsiyonu ve SOCAR'ın taahhüdü kapsamında maruz kaldığı kredi riskini ortadan kaldıracaktır. Riskin kaldırılması bağlamında; GS'in Hisseler, satma opsiyonları ve SOCAR'ın taahhüdü kapsamındaki haklarını koruyacak şekilde, GS ve JPM, nihai yatırımcılar lehine, krediye bağlı bir borç yapılandırmışlardır. GS ve JPM başlangıçta, borcun bir kısmını tutacak ve işlem süresince bu borcu artırıp azaltabileceklerdir. Hisselerin satılması kaynaklı ek getiriler SIL ve borç sahiplerince oransal olarak paylaşılacaktır.

Edirne İpsala
TAP başlangıç noktası
TANAP çıkış noktası

Ardahan Posof
TANAP Türkiye giriş noktası

TANAP: Avrupa'nın Yeni Enerji Koridoru

TANAP, Türkiye ve Azerbaycan'ı sektörün en önemli oyuncularını olarak konumlandıracaktır. 1.850 km uzunluğundaki boru hattı sayesinde Türkiye ve Azerbaycan, Avrupa'nın en büyük alternatif gaz tedarikçisi olacaktır.

Güney Kafkasya Boru Hattı
Gürcistan'dan gelecek olan boru hattı

Şahdenizi 2
Doğalgazın çıkarıldığı nokta

Sangaçal Terminali
Dağıtımın başladığı nokta

20 İli Kat Edecek Fiber Optik Ağ

SOCAR Fiber Optik Ağı, TANAP Doğal Gaz Boru Hattı'na paralel olarak ilerleyecek bir iletişim altyapı projesi olacaktır. Gürcistan sınırından Yunanistan sınırına uzanacak fiber optik ağ, proje güzergahındaki 20 ili kat edecektir.

Hedef Türkiye'nin en büyük üretim güçlerinden biri olmak...

2018'e kadar Türkiye'de 20 milyar ABD doları yatırım gerçekleştirmeyi planlayan SOCAR Türkiye'nin hedefi; bu tarihe kadar 15 milyar ABD doları konsolide ciro ile Türkiye'nin üç büyük holdinginden biri konumuna gelmek ve "Value-Site" vizyonuyla 2023 yılına kadar Petkim Yarımadası'nda " Rafineri-Petrokimya-Enerji-Lojistik-Dağıtım-İletim Entegrasyonu"nu tamamlayarak ülkemizin en büyük üretim güçlerinden biri olacaktır.

TANAP: Avrupa'nın yeni enerji koridoru

SOCAR Türkiye, Güney Gaz Koridoru'nun en önemli parçası olan ve yaklaşık 10 milyar ABD dolarlık proje maliyetine sahip TANAP ile Türkiye'nin dünya coğrafyasında bir enerji koridoru olması yolunda bugüne kadar atılan en stratejik adımlardan birini atmaktadır.

2018 yılında devreye alınması planlanan TANAP hattı, Türkiye'yi Kafkaslardan Avrupa'ya uzanan bir enerji koridoru haline getirecektir. Hazar Denizi'ndeki Şahdeniz-2 sahasından çıkarılacak doğalgazı Türkiye üzerinden Avrupa'ya taşımak üzere geliştirilen TANAP, Türkiye ve Azerbaycan'ı sektörün en önemli oyuncularını olarak konumlandıracaktır. Türkiye'nin Doğu sınırında Ardahan'dan başlayıp boydan boya 20 ili geçtikten sonra Edirne'den çıkacak 1.850 kilometre uzunluğundaki boru hattı sayesinde Türkiye ve Azerbaycan, Avrupa'nın en büyük alternatif gaz tedarikçisi olacaktır.

20 ili kat edecek fiber optik ağ

SOCAR Fiber Optik Ağı, TANAP Doğal Gaz Boru Hattı'na paralel olarak ilerleyecek bir iletişim altyapı projesi olarak planlandı. Gürcistan sınırından başlayıp Yunanistan sınırında son bulacak fiber optik ağ, proje güzergahındaki 20 ili kat edecektir. Enerji devi SOCAR Türkiye; bu stratejik hat üzerinden sunulabilecek altyapı ve hizmetler ile bölgede ve dünyada faaliyet gösteren operatörlerle, diğer telekomünikasyon firmalarının servislerine ek kapasite ve hat yedeklemesi gibi katkılarla Türkiye'ye ek katma değer sağlayacaktır.

Doğalgaz pazarında geleceğe oynayan bir oyuncu: SOCAR Gaz Ticareti A.Ş.

SOCAR Türkiye, SOCAR Gaz Ticareti A.Ş. ile 1 Ocak 2013'ten itibaren doğalgaz ithalat ve satışında Türkiye ve Avrupa'ya daha kolay tedarik sağlayarak, daha uygun maliyetlerle, Azerbaycan gazını Türkiye doğalgaz pazarında alternatif bir kaynak olarak sunmaktadır. SOCAR Gaz ile hedef, Türkiye doğalgaz tedarik pazarında %20'lik paya sahip olmak ve sektörde alternatif yaratmaktır. TANAP'ın tamamlanmasıyla ve SOCAR'ın kendi kaynaklarından tedarik edeceği doğalgaz miktarının artmasıyla birlikte SOCAR Gaz, pazarın en önemli ve en büyük oyuncusu haline gelecektir.

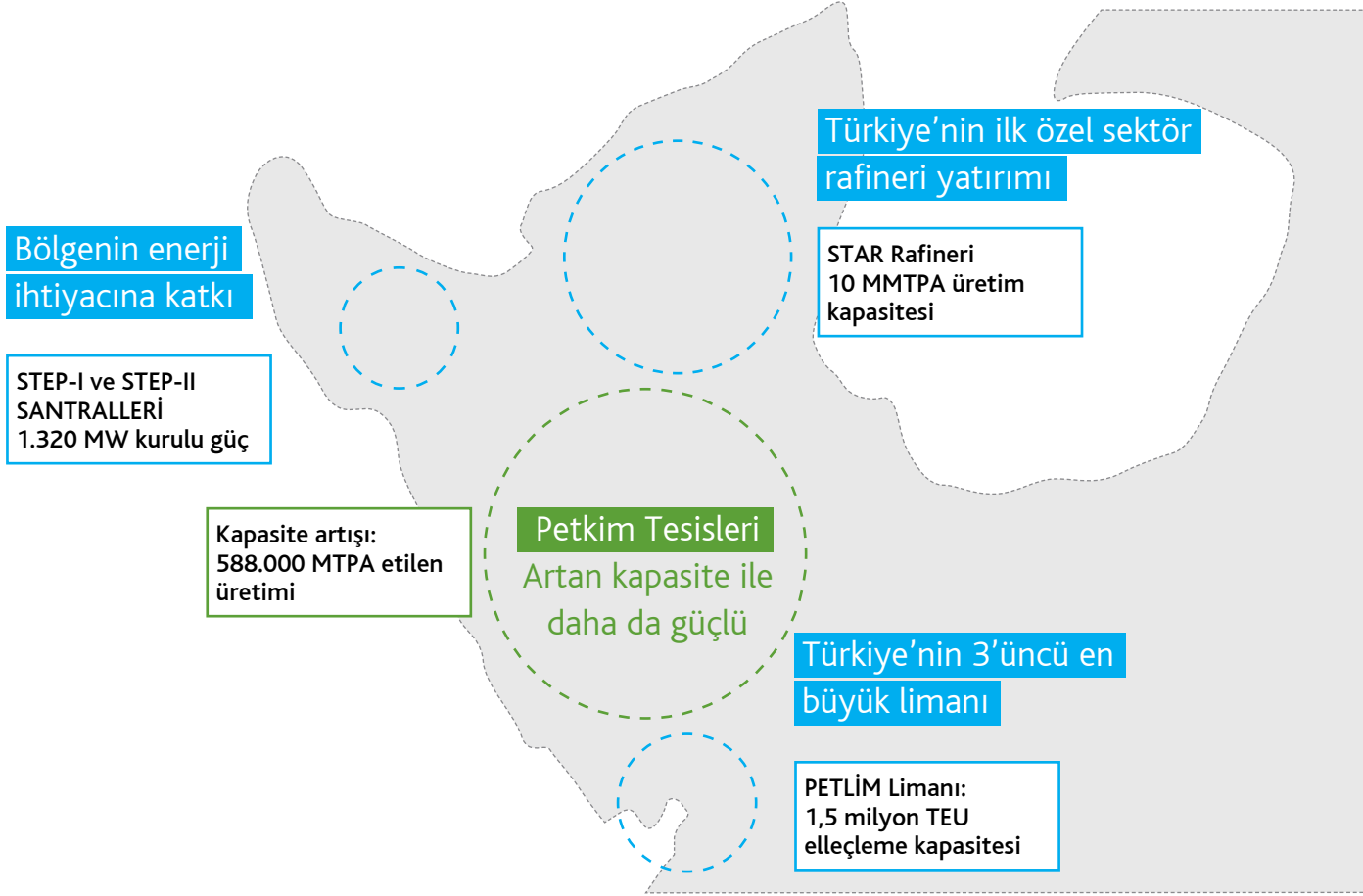
Yenilikçi teknolojiler, yerli üretim

SOCAR Türkiye, yerli ve yenilikçi üretimin daima yanında yer alma hedefini Ar-Ge yatırımları ve yeni stratejik alanlarda yer alma vizyonuyla desteklemektedir. Petkim Ar-Ge Merkezi'nde ürün geliştirme, enerji tasarrufu, maliyet düşürme ve çevre faaliyetleri kapsamında güçlü bir altyapıyla çalışmalarını sürdürürken; ileri mühendislik plastikleri ve ileri teknoloji kimyasalları ürünlerini sanayinin hizmetine sunmak üzere Petkim Specialities, Petkim'in %100 ortaklığıyla faaliyetlerine başladı.

Çağdaş Azerbaycan'ın kurucusu merhum Cumhurbaşkanı Haydar Aliyev'in "Bir Millet, İki Devlet" ülküsüyle gelişimini sürdüren Türkiye-Azerbaycan ilişkilerinin ekonomik boyuttaki en güçlü örneğini ortaya koyan SOCAR Türkiye atılımlarına dev adımlarla devam etmektedir.

“VALUE-SİTE” 2023 VİZYONU

Türkiye tarihinin en büyük ölçekli yatırımları



10 milyon ton

STAR Rafineri 10 milyon ton rafinaj kapasitesi ile Türkiye'nin 2. büyük rafinerisi olacaktır.

Petkim "Value-Site" 2023 vizyonu, Türkiye tarihinin en büyük ölçekli yatırımlarını kapsamaktadır.

SOCAR Türkiye, Petkim Yarımadası'nı ülkenin ilk Kimya Endüstri Parkı konumuna getirecek ve petrokimya sanayiinin rekabet gücünü büyük oranda artıracaktır.

SOCAR Türkiye, Petkim Yarımadası'ndaki stratejik planlarını ve yeni yatırımlarını büyük bir kararlılıkla gerçekleştirmeye başladı. "Value-Site" 2023 vizyonuyla, Petkim Yarımadası üzerinde "Rafineri-Petrokimya-Enerji-Lojistik-Dağıtım-İletim Entegrasyonu" sağlayarak, kümelene model çerçevesinde ham petrol ile başlayan ve nihai ürünle biten katma değer zincirini hayata geçirerek, ülkemizde üretimin ve ihracatın dışa bağımlılığını azaltmayı ve Petkim Yarımadası'nı Avrupa'nın en büyük üretim merkezlerinden biri haline getirmeyi hedeflemektedir.

STAR Rafineri: Türkiye'nin ilk özel sektör rafinerisi ve ülke tarihinde tek noktaya yapılan en büyük yatırım

SOCAR Türkiye'nin Petkim Yarımadası'ndaki gelecek projeksiyonlarının önünü açacak ve hammadde güvenliği sağlayacak Türkiye'nin ilk özel sektör rafinerisi unvanına sahip STAR Rafineri entegrasyon zincirinin ilk ve en önemli halkası olup, 5,6 milyar ABD dolarlık yatırım bedeliyle bölgedeki en büyük enerji operasyonlarından biridir.

10 milyon ton rafinaj kapasitesi ile Türkiye'nin 2. büyük rafinerisi olacak STAR Rafineri, üretime başlaması ile ülkemizin ithalatla karşıladığı ürünlerde milyarlarca dolarlık döviz tasarrufu sağlayacaktır.

Türkiye'nin ilk "stratejik yatırım teşvik belgesi"ni alan ve 1984 yılından sonra üretime geçecek ilk rafinerisi özelliğini taşıyan STAR Rafineri'nin 2018 yılı başında devreye alınması planlanmaktadır.



Avrupa'nın en büyük üretim güçlerinden biri

2023

Türkiye'nin en büyük üretim güçlerinden biri

2018

Türkiye'nin üç büyük sanayii şirketinden biri

Türkiye'nin 3'üncü en büyük limanı

Petkim Yarımadası'nda inşası süren ve ilk fazı 2016 yılında devreye girmesi planlanan Petlim Konteyner Terminali, 1,5 milyon TEU başlangıç kapasitesiyle Türkiye'nin 3'üncü en büyük limanı olma özelliğini taşıyacaktır. Entegrasyonun lojistik ekseninde güçlü bir adım olan liman yatırımı ülke ekonomisine ve dış ticaretine ivme kazandıracaktır.

%70'i Petkim'e, %30'u Goldman Sachs International'a ait olan Petlim Limanlık ve Ticaret A.Ş. tarafından gerçekleştirilen liman yatırımı, finansman maliyeti ile birlikte 400 milyon ABD dolarına mal olacaktır. Limanın işletmesini 4 yıl opsiyonlu olmak üzere 28 yıl süre ile dünyanın en büyük liman işletmecisi firmalarından biri olan Hollanda merkezli APM Terminals üstlenecektir.

Enerji üretiminde kaynak çeşitliliği

"Value-Site" 2023 vizyonu çerçevesinde yapılan yatırımların enerji ayağını oluşturacak santral çalışmalarını SOCAR Power Enerji Yatırımları A.Ş. yürütmektedir.

Petkim Yarımadası'nın ihtiyacı olan buhar ve elektrik enerjisi üretecek ve Petkim ile STAR Rafineri'nin enerji üretim maliyetlerini rekabetçi seviyelere taşıyacak, ithal kömüre dayalı Petkojen Kojenerasyon Enerji Santrali ile 295 MW elektrik üretimi ve 1.660 ton buhar üretimi sağlaması planlanmaktadır.

SOCAR Power, İzmir bölgesi ve ülkenin artan elektrik talebini karşılamak için, toplam kurulu kapasitesi yaklaşık 1.320 MW olan STEP-I ve STEP-II enerji santrallerini ("STEP Projeleri") kurarak Aliğa Yarımadası'nda enerji yatırımlarında daha büyük sinerji oluşturmayı planlamaktadır. STEP Projeleri, yakıt olarak bir rafineri atık ürünü olan petrol koku ("Petkok") ile ithal buhar kömürü kullanacak ve çevre dostu, temiz kömür kazan teknolojilerinden faydalanacaktır.

Bahis konusu enerji üretim faaliyetlerini gerçekleştirmek üzere kurulan SOCAR Power Enerji Yatırımları A.Ş.'nin sermayesinde SOCAR Turkey Elektrik Yatırımları Holding A.Ş. tarafından sahip olunan her biri 1 TL (bir Türk Lirası) nominal bedelli toplam 8.910.000 adet pay, nominal değeri 8.910.000 TL üzerinden 26.01.2015 tarihinde Petkim tarafından devralınmıştır. Böylelikle Petkim, Socar Power'ın sermayesinde %9,9 oranında pay sahibi olmuştur.

1,5 milyon TEU

Petlim Konteyner Terminali, 1,5 milyon TEU başlangıç kapasitesiyle Türkiye'nin 3'üncü en büyük limanı olma özelliğini taşıyacaktır.

VİZYONUMUZ, MİSYONUMUZ, DEĞERLERİMİZ

VİZYONUMUZ

Petrokimya sektöründe;

- > Türkiye pazarında liderliğini büyüterek sürdürmek,
- > Bölgesel bir güç olmak.

MİSYONUMUZ

Petkim;

- > Entegre ve modern teknolojiye sahip tesislerinde, uluslararası standartlara uygun petrokimyasal ürünler üretir, ithal eder.
- > Yurt içi ve fırsat yurt dışı pazarlarda ürünlerinin satışını müşteri odaklı bir yaklaşımla gerçekleştirir.
- > Yenileşimi önemser, kaliteyi yaşam felsefesi olarak benimser.
- > İşbirlikleri ile Şirket'in değerini artırarak kârlı bir şekilde büyür.
- > Yenilikçi insan kaynakları uygulamaları ile çalışanlarının yetkinliğini, mutluluğunu ve bağlılığını en üst seviyede tutar, onları gözetir.
- > Sürdürülebilirlik bilinci ile çevreyi korur, evrensel değerlere uyar, iş sağlığını ve güvenliğini sağlar, topluma destek verir ve değer katar.

DEĞERLERİMİZ

- > Müşteriye değer katmak
- > Çalışan odaklılık
- > Yaratıcılık ve yenileşim
- > Ürün kalitesi ve sürekliliği
- > İşbirlikleri ile değer yaratmak
- > İş sağlığı ve güvenliği
- > Sürdürülebilir gelecek için sorumluluk almak



D-501
PROPİLEN

BAŞLICA PARAMETRELER VE FİNANSAL GÖSTERGELER

Son Beş Yılın Finansal Göstergeleri (Bin TL)	2011	2012	2013	2014	2015
Toplam Aktifler	2.671.127	2.799.356	3.245.630	3.788.257	5.460.665
Net Satışlar	3.891.322	4.348.910	4.158.730	4.132.846	4.532.636
Net Dönem Kârı	102.341	24.605	48.897	8.679	639.209
Yurtdışı Satışlar (Milyon \$)	834	1.041	816	564	503
Çıkarılmış Sermaye	1.000.000	1.000.000	1.000.000	1.000.000	1.500.000
Petkim Yatırımları	151.897	85.236	215.182	222.423	223.780
Personel Sayısı (Yılsonu)	2.585	2.401	2.457	2.425	2.471

Özet Bilanço (Bin TL)	2014	2015
Dönen Varlıklar	1.767.709	2.767.573
Duran Varlıklar	2.020.548	2.693.092
Toplam Aktifler	3.788.257	5.460.665
Kısa Vadeli Yükümlülükler	1.136.769	1.584.388
Uzun Vadeli Yükümlülükler	468.227	1.070.894
Özsermaye	2.183.261	2.805.383
Toplam Kaynaklar	3.788.257	5.460.665

Özet Gelir Tablosu (Bin TL)	2014	2015
Net Satışlar	4.132.846	4.532.636
Brüt Kâr	85.468	716.209
Faaliyet Kârı	-57.865	515.933
FVAÖK	76.297	662.062
Net Dönem Kârı	8.679	639.209

Önemli Oranlar	2014	2015
Cari Oran	1,56x	1,75x
Likidite Oranı	1,08x	1,30x
Finansal Kaldıraç Oranı	0,42x	0,49x
Borçlanma Oranı (Toplam Borç / Özkaynak)	0,74x	0,95x
Brüt Kâr Marjı (%)	2,07	15,80
Faaliyet Kârı Marjı (%)	-1,40	11,38
FVAÖK Marjı (%)	1,85	14,61
Net Kâr Marjı (%)	0,21	14,10

Giriş

2015'te

Kurumsal Yönetim

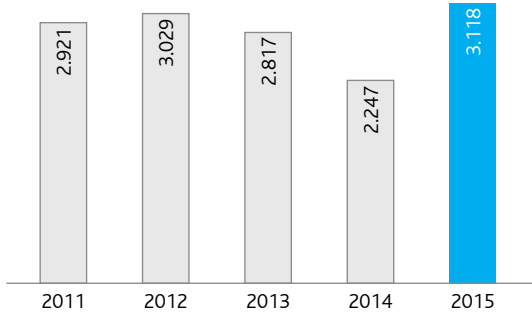
Finansal Bilgiler

2015 yılında Petkim'in brüt kârı %15,8 marjla 716,2 milyon TL, esas faaliyet kârı 515,9 milyon TL'ye çıktı. Yıl sonu net kârı 639,2 milyon TL'ye, net kâr marjı ise %14,1'e ulaştı.

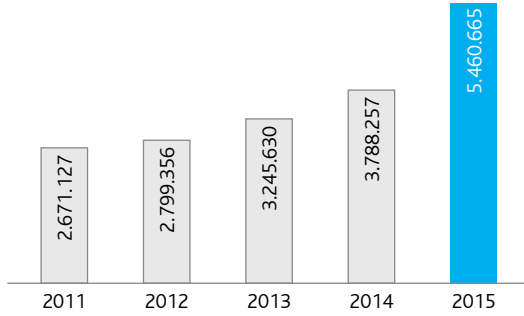
639.209
bin TL

Net Kâr

Brüt Üretim (bin ton)



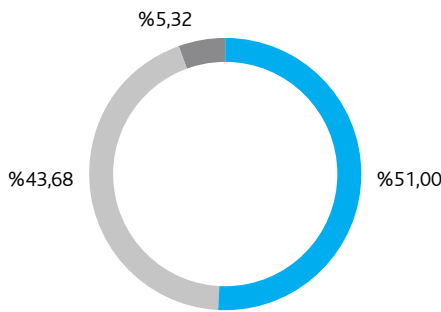
Toplam Aktifler (bin TL)



%44

Aktif Büyüklük Artışı

Sermaye ve Ortaklık Yapısı



BİST'te işlem görme durumuna göre ortaklık yapısı:

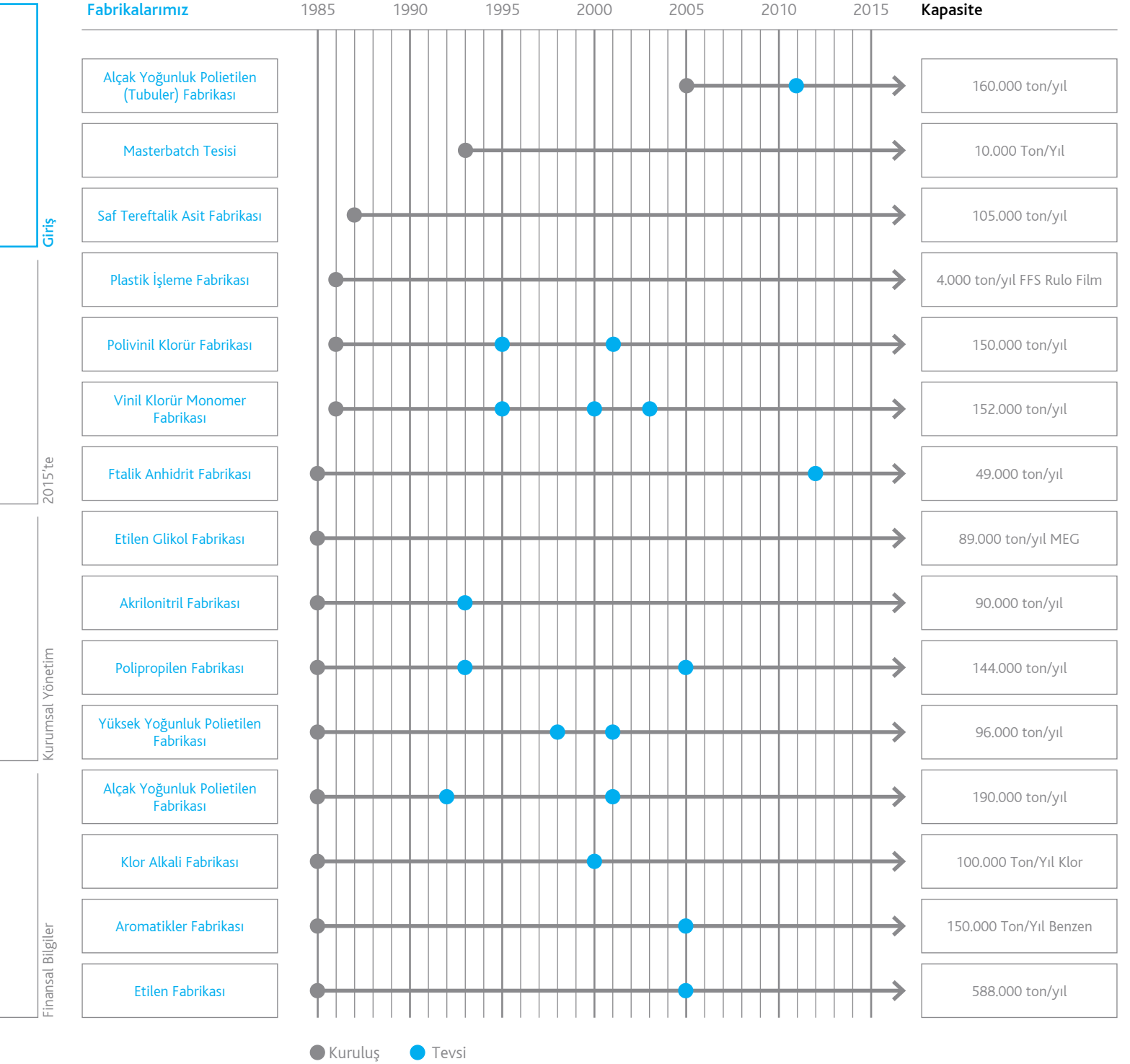
PAY SAHİBİ	HİSSE TUTARI (TL)
SOCAR Turkey Petrokimya A.Ş.	765.000.000,00
BİST'TE İŞLEM GÖREN (*)	655.176.478,35
SOCAR Turkey Enerji A.Ş.	79.823.521,64
ÖİB (**)	0,01
Toplam	1.500.000.000,00 (***)

(*) Ayrıca halka açık kısımda SocAr Turkey Enerji A.Ş.'nin, pay oranı %2,75'e gelen 41.278.401,47 TL payı vardır.

(**) ÖİB (C Grubu-İmtiyazlı Hisse) 1 Hisse Adedi 0,01 Hisse Tutarı (TL)

(***) Şirketin 1.500.000.000 TL çıkarılmış sermayesi 25.01.2016 tarihinde tescil edilmiştir.

PETKİM TESİSLERİ



Yardımcı İşletmeler

Güzelhisar Barajı	● →	Yağış Alanı: 450 km ² Yıllık Ortalama Yağış: 500-600 kg/m ² Su Seviyesi: 63 m.(min.), 104 m. (normal), 107 m. (max.) Aktif Hacim: 137 milyon m ³ Toplam Depolama Hacmi: 150 milyon m ³
Su Ön Arıtma Tesisi	● →	Kapasite: 8.578 m ³ /saat İşletmeye Alınış Tarihi: 1983 Tevsii Tarihi: 2005 Ham Su Havuzları Depolama Kapasitesi: 80.000 m ³
Demi Tesisi	● →	Kapasite: 1.700 m ³ /saat İşletmeye Alınış Tarihi: 1984 Tevsii Tarihi: 1998, 2006 Enerji Üretimi Buhar Üretim Tesisi Kurulu Kapasite: 1.200 ton/h XHS Elektrik Üretim - Dağıtım Toplam Üretim Gücü: 226 MW
Atık Su Arıtma Tesisi	● →	Kapasite: 550 m ³ /h Yağlı Atık Su 120 m ³ /h Evsel Atık Su 1.000 m ³ /h Kimyasal Atık Su
Katı - Sıvı Atık Yakma Tesisi	● →	Kurulu Kapasite: 0,85 ton/h Katı Atık 1,07 ton/h Arıtma Çamuru 0,34 ton/h Atık Yağ
Liman Faaliyetleri	● →	2015 yılı limana gelen gemi sayısı: 432 Elleçlenen yük miktarı: 2.496.000 ton
Enerji Üretim Tesisi	● →	Buhar Üretim Tesisi Kurulu Kapasite: 1.200 ton/h XHS

Giriş

2015'te

Kurumsal Yönetim

Finansal Bilgiler

50 YILIN BAŞARI ADIMLARI

Petkim geride bıraktığı 50 yılda Türkiye'nin petrokimyasal hammadde üreticisi konumunu daima ileri taşıdı.

Giriş

2015'te

Kurumsal Yönetim

Finansal Bilgiler

1965-1970

- Petkim Petrokimya A.Ş. 250 milyon TL sermaye ile kuruldu.
- İzmit-Yarımca'da Etilen, Polietilen, Klor Alkali, VCM ve PVC fabrikalarının yapımı tamamlandı ve deneme üretimine alındı.
- Aliğa bölgesinde ikinci bir petrokimya kompleksi kurulması kararı verildi.

1971-1975

- Çanakkale Plastik İşleme Fabrikası devreye alındı.
- Yarımca Kompleksi'nde DDB fabrikası tamamlanarak işletmeye alındı.
- Petkim'in sermayesi 1,5 milyar TL'ye çıkarıldı.
- Yarımca Kompleksi'nde Etilen ve Polietilen fabrikaları tevsi edildi.
- Karbon Siyahı, Sentetik Kauçuklar, Stiren, Polistiren fabrikaları devreye alındı.

1976-1983

- Yarımca Kompleksi'nde VCM ve PVC fabrikaları tevsi edildi ve Kaprolaktam üniteleri işletmeye alındı.
- Otomotiv sanayiindeki büyümeye paralel 19 Ağustos 1976'da Petkim'in öncülüğünde, Petlas Lastik Sanayi A.Ş. kuruldu.
- Şirket sermayesi sırasıyla 8, 40 ve 100 milyar TL'ye çıkarıldı.
- Aliğa Kompleksi'nin yardımcı işletmeleri ve ortak tesisleri tamamlandı.

1984-1989

- Aliğa Kompleksi Fabrikaları işletmeye alındı.
- Aliğa ve Yarımca Alpet A.Ş. ve Yarpet A.Ş. adı altında bağlı ortaklık haline getirildi.
- 28.05.1986 tarihinde, 3291 sayılı kanun çerçevesinde özelleştirme kapsamına alındı.

1990-1995

- Şirket sermayesi 1990 yılında 2 trilyon TL'ye, 1991 yılında 3 trilyon TL'ye çıkarıldı.
- Aliğa Kompleksi'nde 1993 yılında AYPE, YYPE, PP ve ACN fabrikalarında; Yarımca Kompleksi'nde 1995 yılında PVC, PS, KS, SBR, CBR ve BDX fabrikalarında yapılan tevsi ve rehabilitasyon çalışmaları sonucu kapasiteler artırıldı.

1996-1999

- TS-EN-ISO 9002 Kalite Güvence Belgesi alındı.
- Petkim'in sermayesi, Yeniden Değerleme Değer Artış Fonu'ndan karşılanmak suretiyle 114 trilyon TL artırılarak 117 trilyon TL'ye yükseltildi.

2000-2004

- Klor Alkali fabrikasında, klor üretim kapasitesinin 100 bin ton/yıla çıkarılmasını amaçlayan tesis bitirilerek işletmeye alındı.
- Şirket sermayesi 117 trilyon TL'den 204,75 trilyon TL'ye yükseltildi.
- Özelleştirme Yüksek Kurulu'nun kararı ile Yarımca Kompleksi TÜPRAŞ'a devredildi.
- YYPE fabrikası 2. tevsi çalışmaları 2001 yılında bitirilerek üretim kapasitesi 66 bin ton/yıldan 96 bin ton/yıla çıkarıldı.
- PVC fabrikası kapasitesine 10 bin ton eklendi.
- Çanakkale Plastik İşleme Fabrikası kapatılarak malzemeleri Aliğa Kompleksi'ne transfer edildi.
- Sıvı-Katı Atık Yakma Tesisi 2003 yılında devreye alındı.
- Kuru yük iskelesi üçüncü şahısların kullanımına açıldı.

2008 yılında Petkim'in %51 hissesi Socar Turkey Enerji A.Ş. tarafından Özelleştirmeden alındı.

2005-2007

- Etilen, AYPE ve PP fabrikaları tevsi çalışmaları 2005 yılında tamamlandı. Etilen fabrikası kapasitesi 400 bin ton/yıldan 520 bin ton/yıla, AYPE fabrikası kapasitesi 190 bin ton/yıldan 310 bin ton/yıla, PP fabrikası kapasitesi 80 bin ton/ yıldan 144 bin ton/yıla çıkarıldı. Son 18 yılın en yüksek yatırım tutarı gerçekleştirildi.
- Aromatikler fabrikasında p-x kapasitesi 100 bin ton/yıldan 136 bin ton/yıla, benzen kapasitesi 123 bin ton/yıldan 134 bin ton/yıla çıkarıldı.
- 2007 yılında Buhar Üretim ve Elektrik Üretim ünitelerinde 90 milyon ABD doları harcanarak gerçekleştirilen yatırımla; 57 MW'lık gaz türbini devreye alındı. Buhar kazanlarında fuel-oil yanı sıra çevre dostu doğalgaz kullanımına geçilerek yakıt esnekliği sağlanmış oldu.
- Torba Üretim'de FFS rulo film üreten co-extruder ünitesi 2007 yılında devreye alındı. Kademeli olarak bütün katı ürünlerde ventilli torba yerine FFS torba ambalajına geçildi.
- Petkim'in sermayesindeki %51 oranındaki kamu hissesinin, blok satış yöntemi ile özelleştirilmesine ilişkin ihale sürecinde, 05 Temmuz 2007 tarihinde kamuya açık olarak yapılan nihai pazarlık görüşmeleri sonucunda ikinci en yüksek teklifi veren SOCAR-Turcas Ortak Girişim Grubu'na satılması, Özelleştirme Yüksek Kurulu'nun 22.11.2007 tarih ve 2007/63 sayılı kararı ile onaylandı.

2008-2009

- Petkim Petrokimya Holding A.Ş.'nin %51 oranındaki kamu hissesi blok olarak SOCAR&Turcas Ortak Girişim Grubu'na 2,04 milyar ABD doları bedelle 30.05.2008 tarihinde devredildi.
- Petkim'in mülkiyetinde bulunan 1.300 dönüm alan, hammadde rafinerisi kurulması için STAR Rafineri A.Ş.'ye tahsis edildi.
- Tesiste hammadde esnekliği yaratacak şekilde teknoloji yenilenmesi gerçekleştirilerek Nafta ile birlikte LPG krak edilmeye başlandı.
- Şirketin lojistik olarak büyüme planları çerçevesinde Petkim limanı fizibilite ve detaylı terminal planlama çalışması başlatıldı.
- TSE tarafından gerçekleştirilen Entegre Yönetim Sistemi Belgelendirme Denetimi sonucunda; ISO 9001 Kalite Yönetim Sistemi Belgesi yenilendi, ISO 14001 Çevre Yönetim Sistemi Belgesi ve TS 18001 İş Sağlığı ve Güvenliği Yönetim Sistemi Belgesi alındı.

2010

- STAR Rafineri A.Ş., Petkim sahasında yapacağı 10 milyon ton kapasiteli rafineri yatırımı için 23 Haziran 2010'da lisans aldı.
- Liman faaliyetlerinin etkinliğinin artırılması amacıyla Petkim Limanlık Ticaret A.Ş. Kasım 2010 tarihinde kuruldu.
- ERP (Kurumsal Kaynak Planlaması) projesine 1 Ekim 2010 tarihi itibarıyla geçiş yapılarak tüm süreçler ERP üzerinden takip edilmeye başlandı.
- Petkim'in sermayesi bedelsiz artırılarak 204.750.000 TL'den 1.000.000.000 TL'ye çıkarıldı.
- Petkim'in Rüzgar Enerji Santrali kurmak amacıyla EPDK'ya yaptığı lisans başvurusu 15.12.2010 tarih ve 2922-16 sayılı EPDK kararı ile uygun bulundu.

50 YILIN BAŞARI ADIMLARI

Petkim Yarımadası 2011 yılından itibaren rafineri, liman ve RES gibi projelere ev sahipliği yapmaya başladı.

Giriş

2015'te

Kurumsal Yönetim

Finansal Bilgiler

2011

- Petkim Yarımadası'nda yer alan STAR Rafineri'nin temel atma töreni gerçekleştirildi.
- AYPE-T Fabrikası'nda kapasite artış yatırımı yapıldı. Fabrika'nın kapasitesi %20 artırıldı.
- Heydar Aliyev Meslek Lisesi'nin temeli atıldı.
- Hava Azot ve Oksijen fabrikası Fransız Air Liquide firmasına devredildi.
- Petkim Yarımca arazisi ihale ile satıldı.
- Etilen fabrikasının kapasite artış anlaşması imzalandı.
- Turcas'ın ortaklıktan ayrılmasıyla Petkim'in %51 hissesi SOCAR Turkey Enerji A.Ş.'ye geçti.

2012

- Petkim'in %100 hissedarı olduğu Petlim Limancılık A.Ş. ile Hollanda kökenli APM Terminals arasında, konteyner limanının işletilmesi konusunda ön anlaşma imzalandı.
- Ağustos 2012'de tamamlanan tevsi yatırımının ardından PA fabrikasının kapasitesi 34 bin ton/ yıldan 49 bin ton/yıla yükseldi.
- Petkim, Türkiye Kalite Derneği (KalDer) ve Türk Sanayicileri ve İşadamları Derneği (TÜSİAD) tarafından verilen 'Ulusal Kalite Başarı Ödülü'nü kazandı.
- Etilen ve PTA fabrikalarındaki kapasite artışı projesi 'Stratejik Yatırım Teşvik Belgesi' aldı.
- Enerji ve Tabii Kaynaklar Bakanlığı tarafından düzenlenen 'Sanayide Enerji Verimliliği Artırıcı Proje' yarışmasına 58 milyon TL/yıl kazanç ve 140 bin ton/yıl CO₂ salınımlarında azalma sağlayan 7 proje ile katılan Petkim, büyük sanayiciler kategorisinde birincilik ödülü aldı.
- Petkim'in katkıları ile yapılan Heydar Aliyev Teknik ve Endüstri Meslek Lisesi'nin inşaatı tamamlanarak Aliğa İlçe Milli Eğitim Müdürlüğü'ne teslim edildi.

2013

- Petkim, Ulusal Enerji Ödülleri'nde 'Sanayide Enerji Verimliliği' kategorisinde büyük ödüle layık görüldü.
- Petkim, 500.000 TEP üstü enerji tüketen Büyük Sanayi Kuruluşları arasında ISO 50001 Enerji Yönetim Sistemi Belgesi'ni alan ilk sanayi kuruluşu oldu.
- Petkim, müşteri odaklı çalışmalarını TS ISO 10002 Müşteri Memnuniyeti Yönetim Sistemi Belgesi ile taçlandırdı.
- Konteyner limanının APM Terminals tarafından işletilmesine yönelik, APMT BV. ve APM Terminals ile 22 Şubat 2013 tarihinde bir işletme anlaşması imzalandı.
- Petkim Akademi kuruldu.
- Petkim, Ege Bölgesi Sanayi Odası (EBSO) tarafından her yıl düzenlenen Başarılı Sanayi Kuruluşları Ödül Töreni'nde toplam dört ödülün sahibi oldu.
- Petlim Konteyner Limanı yatırımının hafriyat çalışmaları başladı.
- Petkim, 765 milyon 751 bin ABD doları ihracatla hem Ege Bölgesi'nin hem de Ege'de kimya sektörünün ihracat şampiyonu oldu.

2014

- Petkim Rüzgar Enerjisi Projesi (Petkim RES) için Alstom firmasıyla nihai sözleşme imzalandı.
- Petkim'in %100 iştiraki olan Petlim Limancılık A.Ş.'nin %30'luk hissesine, Goldman Sachs 250 milyon ABD doları bedelle ortak oldu.
- Etilen fabrikasının kapasitesi %13 artışla 588 bin ton/yıla çıkarılırken, PTA fabrikası 70 bin ton/yıldan 105 bin ton/yıl kapasiteye ulaştı. Petkim'in brüt üretim kapasitesi de böylece %13 arttı. Petkim bünyesindeki fabrikalar büyük bir bakımdan geçti.
- Petkim'in Kurumsal Yönetim Derecelendirme Notu, Kobirate tarafından yapılan çalışma sonucunda, 9.01 olarak belirlendi.
- Plastik İşleme Fabrikası yeni yerinde üretime alındı.
- TSE tarafından geliştirilen ISO 27001 Bilgi Güvenliği Yönetim Sistemi Belgesi'ni aldı.
- Borsa İstanbul Sürdürülebilirlik Endeksi'ni oluşturan 15 şirketten biri oldu.

Petkim Petrokimya Holding A.Ş.,
ileri mühendislik plastikleri ve ileri
teknoloji kimyasalları üretimine
yönelik Petkim Specialities şirketini
kurdu.

2015

- Petkim'in yeni Ar-Ge Merkezi hizmete girdi. 1970'te Yarımca'daki Kompleksi'nde 'Araştırma Merkezi' oluşturarak önemli bir sürecin öncülüğünü üstlenen Petkim, İzmir Aliğa'ya geçtikten sonra farklı binalarda faaliyetlerine devam eden Ar-Ge birimini, 350 m²'si pilot tesisler, 850 m²'si laboratuvar ve ofislerden oluşan toplam 1.200 m²'lik kullanım alanlı yeni merkezine taşıdı. Ar-Ge Merkezi, Bilim Sanayii ve Teknoloji Bakanlığı'nın onayıyla hizmet vermeye başladı.
- Petkim, 50'nci gurur yaşını çalışanları, Petkim ve SOCAR'ın üst düzey yetkilileri, iş ve medya dünyası, Türkiye ve Azerbaycan protokolünden seçkin konukları ile birlikte coşku dolu etkinliklerle kutladı.
- Petkim, tekstil ve PET ambalaj üretimine hammadde sağlayan PTA fabrikasının kapasitesi yıllık 70 bin tondan 105 bin tona ulaştı.
- Petkim Limanı, Deniz Ticareti Genel Müdürlüğü ve TSE (Türk Standartları Enstitüsü) tarafından gerçekleştirilen denetim sonucunda 'Greenport (Yeşil Liman) Sertifikası' almaya hak kazandı.
- Petkim, Türkiye'nin en dijital şirketlerinden biri seçildi. Özel sektör şirketlerinde üretimden müşteriye kadar uzanan süreçte dijitalleşme performansını değerlendiren Accenture Türkiye, Dijitalleşme Endeksi'ni hayata geçirdi. Bilimsel bir yaklaşım ve sistematik bir metodoloji ile gerçekleştirilen çalışmanın sonucunda Petkim 'Kimyasalların ve Kimyasal Ürünlerin İmalatı' sektörünün lideri oldu.
- Petkim, Enerji Bakanlığı Yenilenebilir Enerji Genel Müdürlüğü (YEGM) tarafından düzenlenen Sanayide Enerji Verimliliği Proje Yarışması'nda birincilik ödülünü aldı. Petkim, endüstriyel işletmelerin mevcut sistemlerinde enerji verimliliğinin artırılmasına yönelik uyguladıkları projelerin değerlendirildiği SEVAP-3 (50.001 TEP ve üzeri) kategorisinde AYPE, Etilen, Aromatikler, ACN ve AYPE-T fabrikalarından seçilen toplam 8 enerji projesi ile katıldığı yarışmada birinci oldu.
- Petkim Petrokimya Holding A.Ş., ileri mühendislik plastikleri ve ileri teknoloji kimyasalları üretimine yönelik Petkim Specialities şirketini kurdu. Petkim'in %100 iştiraki olan Petkim Specialities Mühendislik Plastikleri Sanayi ve Ticaret A.Ş., 24 bin ton kapasiteyle Türkiye'de ağırlıklı olarak ithalat yoluyla karşılanan ve ambalaj, plastik, otomotiv, savunma, medikal, bilgi teknolojileri gibi sektörlere yönelik üretilecek katma değeri yüksek (masterbatch, compound) ürünler konusunda uzmanlaşacaktır.

FABRİKA KAPASİTELERİ

Giriş

2015'te

Kurumsal Yönetim

Finansal Bilgiler

Akrilonitril
90.000 ton/yıl

Akrilik elyaf, örgü yünü (orlon), kumaş, halı, battaniye, ABS reçineleri, akrilik reçineler ve nitril kauçuk vb. imalatında kullanılır.

Saf Tereftalik Asit
105.000 ton/yıl

Poliester elyafı (dacron, tenilen, perlen, trevira gibi ipliklerin imalinde), poliester reçine ve poliester film yapımında, polietilen tereftalat vb. imalatında kullanılır.

Alçak Yoğunluklu Polietilen
190.000 ton/yıl

Ağır hizmet torbası, sera örtüsü, ambalaj filmi, kablolakıflama, evceyyo, oyuncak, beru, hortam, tüp, şişe, kumaş ve metal kaplamaları, rotasyonlar, kalıpla ma maddeleri vb....

Monoetilen Glikol
89.000 ton/yıl

Antifiriz, poliester elyaf, tekstil ürünleri, pet şişe vb üretiminde kullanılır.

Aromatikler
150.000 ton/yıl

Benzen: İlaç ve kimya endüstrisi için birçok kimyasalların çıkış noktasını oluşturur. Sanayide plastik imalinde kullanılan stiren ve fenolun sentezinde başlangıç

Etilen
587.000 ton/yıl

Alçak ve Yüksek Yoğunluk Polietilen, Vinyl Klorür Monome ve Etilen Oksit eldesinde kullanılır.

Polipropilen
144.000 ton/yıl

Orji, oval, halı içiği, halat, masa örtüsü, paspas, filtre bezleri, keçe, kord bezli, bora, kablo kılıfı, balık ağı, fırça, leğen, masa, sandalye, oyuncak, piknik eşyaları vb. üretiminde kullanılır.

PP

AYPE-T

Alçak Yoğunluklu Polietilen Tubuler
160.000 ton/yıl

Ağır hizmet torbası, sera örtüsü, ambalaj filmi, kablo kılıflama, ev eşyası, oyuncak, boru, hortum, tüp, şişe, kumaş ve metal kaplamaları, rotasyonlar, kalıplama maddeleri vb...

Yüksek Yoğunluklu Polietilen
96.000 ton/yıl

Ev eşyası, oyuncak, ambalaj filmi, basıncı tu ve doğalgaz borusu, deterjan ve kozmetik şişesi (jeleli olmayan), su, gaz vs. borusu, kumaş ve metal kaplamada, rotasyonel kalıplama maddeleri vb...

YYPE

PVC

Polivinil Klorür
150.000 ton/yıl

Tarım ve inşaat sektöründe (sulama boruları, pis su boruları, fittings imalinde) ambalaj filmi, kablo kaplamaları, geffal kozmetik ve yağ şişeleri, çeşitli tüp ve diğer şişeler imal, ayakkabı tabanları, yer kapları, çeşitli yapı malzemeleri (kapı, pencere doğramaları, panjur imali) döşeme kaplamaları, suni deri vb...

VCM

Vinil Klorür Monomer
152.000 ton/yıl

Polivinil Klorür (PVC) eldesinde kullanılır.

Ftalik Anhidrit
49.000 ton/yıl

Boya sanayinde, alkid reçinesi yapımında, çeşitli glükollerle kondenzasyon polimerizasyonu sonucunda polyeşter eldesinde, DOP vb. gibi plastifiyan üretiminde kullanılır.

PA

Klor Alkali
100.000 ton/yıl

Klor: Polivinil Klorür'ün ana hammaddesi olan Vinil Klorür Monomer'in eldesinde, piyasaya satılan klor ise suların dezenfekte edilmesinde, organik boyar maddelerin ve renk giderici klorürlerin eldesinde, böceklere karşı kullanılan ilaçların eldesinde kullanılır.
Sudkostik: Kağıt, kağıt hamuru, alüminyum, sabun ve deterjan sanayinde, tekstil, petrol ve petrokimya sanayinde, gıda sanayinde, suni ipek ve film sanayinde, nebatî yağ sanayinde kullanılır.

KA

Diyolen Glikol
8.000 ton/yıl

Antifriz, polieşter elyaf, tekstil ürünleri, pet şişe vb. üretiminde kullanılır.



Petkim, kârlılığın maksimize edilmesi ve daha fazla katma değer oluşturulması için makro ve mikro ölçekte uçtan uca değer zinciri yönetimi bakış açısına ağırlık veriyor.



YÖNETİM KURULU BAŞKANI'NIN MESAJI

Giriş



Vagif ALİYEV
Petkim Yönetim Kurulu Başkanı

başarı yılı

2015 yılı Petkim'de satış miktarları ve kârlılık açısından başarılı bir yıl oldu.

Değerli hissedarlarımız ve iş ortaklarımız,

Petkim'in 50. yılını kutladığımız 2015'i çok önemli yatırım projeleri çerçevesinde, yoğun bir çalışma temposu içinde tarihi kârlılıkla bitirdik. Daha önceki yıllarda yaptığımız bakım çalışmaları ve kapasite artışları sayesinde yüksek bir üretim performansı yakaladık. Bu sayede de 2015 yılı hem satış miktarları hem de kârlılık anlamında şirketimiz için başarılı bir yıl oldu.

Uzun yıllardan sonra 2015 yılı küresel mal ticaretinin ilk defa daraldığı bir yıl olarak geçti. IMF ve Dünya Bankası'nın tahminleri küresel mal ticaretinin 2016 yılında da %1,5 ile 2 arasında daralmaya devam edeceğine işaret ediyor. Bu da doğal olarak içinde bulunduğumuz 2016 yılı itibarıyla küresel emtia fiyatlarındaki gerilemenin %5-10 civarında devam edeceğine işaret ediyor.

Aslında düşen hammadde fiyatlarının da etkisi ile 2015 yılı petrokimya sektörü için oldukça iyi bir yıl oldu. Petkim olarak yüksek etilen/nafta marjından maksimum düzeyde yararlandık. Buna operasyonel verimliliği artırmaya yönelik çalışmalarımız ve pazarın ihtiyaçlarına göre etkin konumlanmamızı da ekleyerek kârlılığımızı artırdık. 2015 yılı özellikle Hindistan dışında BRICS ülkeleri için pek de iyi geçmedi. 2016 yılında ise OECD tahminlerine göre ABD'nin %2,5, Çin'in %6,5, Türkiye'nin ise %3,4 büyümesi bekleniyor.

2015 yılında çalışmalarına 2013 yılında başladığımız Petlim Konteyner Limanımızı da tamamlayarak APM Terminals'e teslim ettik. 1,5 milyon TEU başlangıç kapasitesi ile Türkiye'nin en büyük üçüncü limanı, Ege Bölgesi'nin en büyük entegre limanı özelliklerini taşıyacak bu muhteşem yatırım; Türkiye-Azerbaycan kardeşliğinin vücut bulmuş simgelerinden biri. Bölgemizde kronikleşen jeopolitik risklere politik belirli gerilimlerin ve mülteci krizlerinin de eklenmesi ile küresel ve bölgesel tansiyon 2015 yılında da artmaya devam etti. Bu da özellikle bölge ülkelerinin ekonomilerine çeşitli şekillerde yansdı.

2015'te

Kurumsal Yönetim

Finansal Bilgiler

Petkim'in 50. yılını kutladığımız
2015'i çok önemli yatırım projeleri
çerçevesinde, yoğun bir çalışma
temposu içinde tarihi kârlılıkla
bitirdik.

Ekonomik belirsizlikler ve buna bağlı döviz kurlarındaki dalgalanmalara rağmen Petkim olarak 2015 yılında Türkiye'ye önemli yabancı yatırımcıları çekmeyi başardık. Konteyner limanımız sayesinde dünyanın en önemli liman işletmecilerinden biri olan Hollanda merkezli APM Terminals şirketini ülkemize yatırımcı olarak kazandırdık. Yine böyle bir dönemde dünyanın en büyük yatırım bankalarından Goldman Sachs'ı da Türkiye'ye yatırım yapmasına vesile olmanın gururunu yaşadık.

2015 yılında hakim ortağımız SOCAR Türkiye'nin bağlı ortaklığı STAR Rafineri A.Ş. tarafından Petkim Yarımadası'nda sürdürülen rafineri inşaa sürecinde de çok önemli adımlar attık. Toplamda 5,6 milyar ABD doları yatırımla 2018 yılında bitmesini öngördüğümüz Star Rafineri'de inşaa sürecinin yarısı geride bırakıldı. 2018 yılında toplam 10 milyon ton kapasite ile üretime almayı planladığımız Rafineri, Petkim'in hammadde güvenliğine katkı yapacak.

2016 yılında İran'a uygulanan yaptırımların kalkması ile birlikte petrokimya sektörü olarak İran daha da yakından takip edeceğimiz bir ülke konumuna geldi. Yaptırımlar döneminde bile petrokimya sektörünü geliştirmeyi başaran İran'ın uluslararası petrokimya sektörüne dönüş yapması, yatırımlar yapıyor olması ve kapasitesini artırması Türkiye açısından dikkatle izlenmeyi gerektiriyor. Bugün petrokimyanın ham madde tarafında yatırımlarını yapan İran, muhtemelen önümüzdeki dönemde downstream tarafında da yatırımlarını artırabilir. Türkiye'nin bu anlamda da pazar kaybı yaşama ihtimaline karşı önlemlerini alması gerekebilir.

Petkim, paydaşlarımız ve ülkemiz için değer üretmeye geçmişte olduğu gibi gelecekte de devam edecek. 2015 yılında yatırım heyecanımız, ülkelerimizin geleceğine olan inancımız, daha çok insanımıza iş sağlayacak olmanın yaşattığı manevi mutluluk ve bunların bize sağladığı güç ile operasyonel ve finansal başarılarımızı sürdüreceğimize olan inancımız tamdır.

"İki Devlet, Tek Millet" ülkümüzün çelikleşmiş ifadesi olan Petkim'in elde ettiği kazanımlarda emeği bulunan başta çalışanlarımız, tedarikçilerimiz ve iş ortaklarımız olmak üzere tüm paydaşlarımıza değerli katkıları ve Petkim'e duydukları güven ve bağlılıklarından dolayı teşekkür ediyorum.

En içten sevgi ve saygılarımla...



Vagif ALİYEV
Petkim Yönetim Kurulu Başkanı

heyecan

Yatırım heyecanımız bize yeni başarılarımızı geleceğe taşımada itici güç sağlıyor.

YÖNETİM KURULU

Giriş

2015'te

Kurumsal Yönetim

Finansal Bilgiler



Vagif ALİYEV
Yönetim Kurulu Başkanı

1959 doğumlu Vagif Aliyev, 1981 yılında Azerbaycan İnşaat Enstitüsü Hidrolik Mühendisliği Bölümü'nden mezun oldu.

1981 yılından beri iş hayatında birçok görevi başarıyla yürüten Aliyev, iş hayatına 1981 yılında Hazar denizi Petrol ve Gaz Üretim Birliği, Azer Deniz Petrol İnşaat Tröstü, 3 numaralı İnşaat ve Montaj bölümünde mühendis olarak başlamıştır. Aliyev, 2005 yılından beri Azerbaycan Cumhuriyeti Devlet Petrol Şirketi, Sermayeler İdaresi Müdürlüğü'nü ve aynı zamanda 2008 yılından beri Petkim Petrokimya Holding A.Ş. Yönetim Kurulu üyeliği görevlerini yürütmekte ve Ekim 2009'dan bu yana Petkim Petrokimya Holding A.Ş. Yönetim Kurulu Başkanlığını yapmaktadır.



David MAMMADOV
Yönetim Kurulu Başkan Yardımcısı

1955 yılı doğumlu David Mammadov, 1980 yılında M. Azizbeyov Petrol ve Kimya Enstitüsü, Petrol ve Gazın Kimyasal Teknolojisi Fakültesi'nden Kimya Mühendisi olarak mezun olmuştur.

İş hayatına 1976 yılında Bakü Petrol Rafinerisi'nde Operatör olarak başlayan Mammadov, 2005 yılından beri Azerbaycan Cumhuriyeti Devlet Petrol Şirketi'nin rafineri Başkan Yardımcılığını, aynı zamanda 2008 yılından beri Petkim Petrokimya Holding A.Ş. Yönetim Kurulu Üyeliği görevlerini yürütmektedir.



Muammer TÜRKER
Yönetim Kurulu Üyesi

1963 yılında Kırıkkale'de doğan Muammer Türker, ilk, orta ve lise öğrenimini Kayseri'de tamamlamıştır. Ankara Üniversitesi Siyasal Bilgiler Fakültesi'nden 1986 yılında mezun olduktan sonra, 1987'de Kaymakam Adayı olarak mülki idare amirliği mesleğine adım atmıştır. 1988'de bir yıl süreyle İngiltere'nin Bournemouth kentinde İngilizce eğitimi ve İngiliz İdari Sistemi üzerine inceleme programına devam etmiş, 1990-1992 yılları arasında ise İngiltere Exeter Üniversitesi'nde Kamu Yönetimi alanında Yüksek Lisans yapmıştır.

Sırasıyla Çankırı-Orta ve Muş-Bulanık Kaymakamlıkları ile Muş Vali Yardımcılığı görevlerinde bulunan Türker, 1996 ve 2003 yılları arasında İçişleri Bakanlığı Eğitim Dairesi Başkanlığı ve Mahalli İdareler Genel Müdürlüğü'nde şube müdürlüğü ve daire başkanlığı ile Dış İlişkiler ve Avrupa Birliği Koordinasyon Dairesi Başkanlığı yapmıştır. 2003 yılında Ulaştırma Bakanlığı Müsteşar Yardımcılığı görevine atanmıştır. Bu görevi sırasında ulaştırma, telekomünikasyon, bilişim ve uyu alanlarında gerçekleştirilen projelerde görev almış, Avrupa Birliği ile yürütülen tarama sürecinde "Ulaştırma Politikası" ve "Trans-Avrupa Şebekeleri" fasıllarının koordinatörlüğünü üstlenmiştir. Ayrıca, Türk Telekom ve Türksat şirketlerinin Yönetim Kurulu üyeliğinde bulunmuştur. 2006-2009 yılları arasında Başbakanlık Güvenlik İşleri Genel Müdürlüğü, 2009-2012 yılları arasında Hakkari Valisi olarak görev yapan Vali Türker, 27 Nisan 2012 tarihinden 16 Eylül 2014 tarihine kadar Milli Güvenlik Kurulu Genel Sekreterliği görevini yürütmüştür. 16 Eylül 2014 tarihli Resmî Gazete'de yayımlanan valiler kararnamesi ile Antalya Valisi olarak atanmıştır. Bunun yanı sıra, 08 Mayıs 2012 tarihinden beri, Özelleştirme İdaresi Başkanlığı temsilcisi olarak Yönetim Kurulu üyeliği yapmaktadır. Çok iyi derecede İngilizce bilen Muammer Türker, evli ve üç çocuk babasıdır.



Farrukh GASSIMOV
Yönetim Kurulu Üyesi

1959 yılında Bakü Azerbaycan'da doğan Farrukh Gassimov, 1981 yılında Bakü Devlet Üniversitesi Hukuk Fakültesi'nden mezun olmuş, 1985 yılında ise Moskova Kamu ve Hukuk Enstitüsü'nde Doktora eğitimini tamamlamıştır.

1985 - 1991 yılları arasında Bakü Kamu İdaresi ve Politik Bilimler Üniversitesi'nde Öğretim Görevlisi ve Doçent olarak görev yapan Gassimov, 2006 yılından beri SOCAR Hukuk Departmanı Başkan Yardımcılığı ve aynı zamanda 2009 yılından beri Petkim Petrokimya Holding A.Ş. Yönetim Kurulu Üyeliği görevlerini yürütmektedir.



Kenan YAVUZ
Yönetim Kurulu Üyesi

1959 yılında Bayburt'ta doğan Kenan Yavuz, 1981 yılında Ankara İktisadi ve Ticari İlimler Akademisi İşletme Bölümü'nden mezun oldu. İstanbul Üniversitesi İşletme Fakültesi İşletme İktisadi Enstitüsü'nde yüksek lisans yaptı.

İş hayatına 1985 yılında Koç Holding bünyesinde başlayan Kenan Yavuz 2004 yılına kadar şirketin farklı disiplinlerinde görev aldı ve çeşitli kademelerde yöneticilik yaptı. 1998-2000 yılları arasında Yeditepe Üniversitesi'nde ikinci kez yüksek lisans (MBA) yapan Yavuz, 2004 yılı Mart ayında Petkim Petrokimya Holding Yönetim Kurulu Üyeliği'ne, Mayıs 2004 tarihinde Petkim Genel Müdürlüğü görevine atandı. Türkiye'nin en önemli stratejik kuruluşlarının başında gelen Petkim Petrokimya Holding'in özelleştirilmesi sürecini 2008 yılında tamamladı. Petkim'i satın alan Azerbaycan Devlet Petrol Şirketi SOCAR'ın talebi ile özelleştirme sonrası Petkim Genel Müdürü olarak görevine devam etti.

2009 yılında SOCAR'ın Türkiye'deki faaliyetlerini genişletme kararı çerçevesinde kurulması kararlaştırılan SOCAR Türkiye Enerji AŞ'de Başkan/CEO görevine atandı. 2009 yılından itibaren, SOCAR Türkiye Enerji A.Ş. bünyesinde STAR Rafinerisi, Petlim Limançılık Ticaret, SOCAR Power Enerji Yatırımları ve dağıtım şirketlerini kurdu. Kenan Yavuz, "Rafineri-Petrokimya-Enerji-Lojistik-Dağıtım-İletim Entegrasyonu"na dayalı olarak Türkiye ekonomisi tarihinin en büyük sanayi yatırımcısı haline gelen SOCAR Türkiye Enerji A.Ş.'nin Başkanlığı (CEO) görevine devam ediyor.

Birçok Sivil Toplum Kuruluşunun yanı sıra; TÜSİAD ve MÜSİAD üyesi olan Kenan Yavuz, URAK Uluslararası Rekabet Araştırmaları Kurumu Derneği ve Yeşil Büyüme ve Sürdürülebilir Kalkınma Derneği Yönetim Kurulu, Bakı Müzesi Hamisi ve Mütevelli Heyeti üyesidir.

2015 Ağustos ayında Azerbaycan Cumhuriyeti Cumhurbaşkanı İlham Aliyev tarafından "TERAKKI MADALYASI" ile ödüllendirildi.

Çeşitli gazete ve dergilerde çok sayıda röportaj ve makaleleri yayınlanan Kenan Yavuz evli ve iki çocuk babası olup, İngilizce bilmektedir.

YÖNETİM KURULU

Giriş

2015'te

Kurumsal Yönetim

Finansal Bilgiler



Hulusi KILIÇ
Yönetim Kurulu Üyesi

1956 yılında Reşadiye'de (Tokat) doğan Hulusi Kılıç, Reşadiye Lisesi ve Hacettepe Üniversitesi Fransız Dili ve Edebiyatı Bölümü mezunudur. Aynı bölümde master yapan Kılıç, Strazburg Üniversitesi Siyasal Bilgiler Fakültesi Uluslararası İlişkiler Bölümü'nden mezun olmuş, 1975 yılında Dışişleri Bakanlığı'nda göreve başlamıştır. Dışişleri Bakanlığı'nda ve Yurtdışında Türkiye'nin Temsilciliklerinde çeşitli görevlerde bulunduktan sonra 2000-2005 yılları arasında T.C. Halep Başkonsolosu olarak görev yapan Hulusi Kılıç, 2005'te Balkan Ülkeleri Dairesi'nde Daire Başkanı, 2005'te Dışişleri Bakanlığında Protokol Genel Müdür Yardımcılığı'nda Elçi sıfatıyla Genel Müdür Yardımcısı ve Mart 2008 - Eylül 2012 arasında Azerbaycan Nezdinde Türkiye Büyükelçisi olarak görev yapmıştır.

Büyükelçi Hulusi Kılıç, Ekim 2012 itibarıyla Dışişleri Bakanlığı İkili Siyasi İşler Genel Müdürlüğü görevini yürütmektedir.

"Türkiye ile Yunanistan Arasında İmzalanan İkili Anlaşmalar, Önemli Belgeler ve Bildiriler (Ekim 1992)" ve "Cumhuriyet Döneminde Türkiye ile Yunanistan Arasında İmzalanan İkili Anlaşmalar Önemli Belgeler ve Bildiriler (Ekim 2000)" adlı eserleri yayınlanan Hulusi Kılıç'ın Azerbaycan Devlet (Dostluk) Nişanı (Eylül 2012) bulunmaktadır.

Fransızca ve İngilizce bilen Hulusi Kılıç, evli ve iki çocuk babasıdır.

Hulusi Kılıç, SPK Kurumsal Yönetim İlkeleri'ne göre bağımsız üye niteliğine haizdir. Petkim Petrokimya Holding A.Ş. ve ilişkili tarafları ile herhangi bir ilişkisi bulunmamaktadır.



İlhami ÖZŞAHİN
Yönetim Kurulu Üyesi

1950 yılında Kastamonu'da doğan İlhami Özşahin, 1975 yılında İstanbul Devlet Mimarlık Mühendislik Akademisi Elektrik Mühendisliği Bölümü'nden mezun olmuştur. İş hayatına, 1976 yılında TEK'te Sistem İşletme Mühendisi olarak başlayan Özşahin; 1995 yılında TEAŞ Yük dağıtım Dairesi Başkanı olmuş, 2000 yılının sonunda TEAŞ Genel Müdürlüğü'ne Müşavir olarak atanmıştır. 1995-2000 yılları arasında mevcut görevlerinin yanı sıra TEAŞ Çevre Dairesi Başkanlığı ile Fen Tetkik ve Verimlilik Dairesi Başkanlıkları görevlerini de yürütmüştür. 2002-2003 yıllarında Enerji Piyasası Düzenleme Kurumunda Enerji Uzmanı olarak çalışmış, 2003 yılı mart ayında Türkiye Elektrik İletim A.Ş. Genel Müdürlüğüne Genel Müdür ve Yönetim Kurulu Başkanı olarak atanmış ve görevinden 2009 yılında emekli olmuştur. Çalışma süresi boyunca birçok yurt içi ve yurt dışı kısa süreli eğitimlerinin yanı sıra Japonya'da Enerji planlaması ve koordinasyonu, İngiltere'de Enerji Yönetimi konularında da uzun süreli eğitimler almıştır. Halen serbest müşavir olarak çalışmakta olan Özşahin; evli ve üç çocuk babasıdır.

İlhami Özşahin, SPK Kurumsal Yönetim İlkeleri'ne göre bağımsız üye niteliğine haizdir. Petkim Petrokimya Holding A.Ş. ve ilişkili tarafları ile herhangi bir ilişkisi bulunmamaktadır.



Prof. Dr. Mehmet Emin BİRPINAR
Yönetim Kurulu Üyesi

1966 yılında Konya'da doğan Prof. Dr. Mehmet Emin Birpınar, 1988 yılında İstanbul Yıldız Teknik Üniversitesi İnşaat Mühendisliği Bölümü'nden mezun olmuştur. Yüksek lisans ve doktora eğitimini de Yıldız Teknik Üniversitesi İnşaat Mühendisliği Anabilim Dalı'nda tamamlayan Prof. Dr. Birpınar ayrıca, 1991 yılında İtalyan Üniversitesi'nde, 1994 yılında ise Hollanda Delft Teknoloji Üniversitesi'nde inşaat mühendisliği alanında yüksek lisans eğitimi tamamlamıştır. 2009 yılında ise Profesör unvanını alan Prof. Dr. Birpınar, halen Yıldız Teknik Üniversitesi'nde öğretim üyesidir.

Prof. Dr. Birpınar, 2013 yılında Çevre ve Şehircilik Bakanlığında Müsteşar Yardımcısı olarak görev yapmaya başlamıştır. Bu göreve atanmadan önce 2011-2012 yılları arasında İstanbul Çevre ve Şehircilik İl Müdürü; mülga Çevre ve Orman Bakanlığı döneminde ise 2003-2011 yılları arasında İstanbul Çevre ve Orman İl Müdürü olarak görev yapmıştır.

Prof. Dr. Birpınar, kısa adı Barcelona Sözleşmesi olan Akdeniz'in Kirliliğe Karşı Korunması Sözleşmesi'nin 2013 yılı Aralık ayında İstanbul'da gerçekleştirilen 18. Taraflar Toplantısında 2014-2015 dönemi için Büro Başkanı olarak seçilmiştir. Su Mühendisliği Araştırma ve Geliştirme Merkezi (WERDEC), Uluslararası Su Mühendisliği ve Araştırma Derneği (IAHR), İnşaat Mühendisleri Amerikan Cemiyeti (ASCE) üyesi olan Prof. Dr. Birpınar, çeşitli dernek ve vakıflarda yönetim kurulu üyesi olarak da görev yapmaktadır. Ayrıca, bilimsel dergilerde, ulusal ya da uluslararası kongrelerde, yüzden fazla makale, bildiri vs. yayınlamış olup, çeşitli gazetelerde köşe yazarlığı da yapmaktadır.

*Prof. Dr. Birpınar SPK Kurumsal Yönetim İlkeleri'ne göre bağımsız üye niteliğine haizdir. Petkim Petrokimya Holding A.Ş. ve ilişkili tarafları ile herhangi bir ilişkisi bulunmamaktadır.



Süleyman GASİMOV
Yönetim Kurulu Üyesi

26 Aralık 1961 tarihinde Gürcistan'ın Bolnisi ilçesinin Fakhraly köyünde doğdu. 1982 yılında Azerbaycan Milli Ekonomi Enstitüsü'nden (şimdiki Azerbaycan Devlet Ekonomi Üniversitesi) ve 2003 yılında Azerbaycan Cumhuriyeti Cumhurbaşkanına tabi Kamu Yönetimi Akademisi'nden mezun oldu. 1982 ve 1991 yılları arasında petrol ve gaz sektöründe çeşitli görevlerde (muhasibeci, ekonomist, baş muhasibeci vekili ve baş muhasibeci olarak) çalıştı. 1991-2003 yıllarında Azerineft (Azeri Petrol) Petrol ve Gaz Üretim Departmanı'nın Khazardenizneftgas (Hazar Denizi Petrol ve Gaz) Üretim Birimi, Offshore Petrol ve Gaz Üretim Birimi'nin baş muhasibecisi olarak çalıştı. 2004- 2006 yıllarında, SOCAR'ın Ekonomi ve Muhasebe bölümü müdürü, departman müdür yardımcısı ve departman müdürü olarak çalıştı. 2006 yılında ekonomik konulardan sorumlu başkan yardımcısı oldu. 2006 yılında "Taraggi" (İlerleme) Madalyası ve 2011 yılında "Shohrat" (Şeref) Madalyası aldı. Ekonomi alanında doktor unvanına sahip olan Sayın Gasimov'un bilimsel bir çalışmada ve 15'ten fazla bilimsel makalede yazısı bulunmaktadır. Sayın Gasimov Yeni Azerbaycan Partisi üyesidir. Evli ve iki çocuk babasıdır.

GENEL MÜDÜR'ÜN MESAJI

Giriş

2015'te

Kurumsal Yönetim

Finansal Bilgiler



2015 yılında değişimler ve döviz kurlarındaki dalgalanmalara rağmen güçlü yapımız ve yüksek kapasite kullanımımız ile başarılı bir dönem yaşadık.

Sadettin KORKUT
Genel Müdür

Değerli Hissedarlarımız ve İş Ortaklarımız, 2015 yılında ekonomileri etkileyen en önemli gelişme emtia ve petrol fiyatlarında yaşanan istikrarsızlıklar olmuştur. Ülkemiz bu konjunktürde iç gelişmelerin yanı sıra uluslararası piyasalardan da fazlasıyla etkilenmiştir. Dalgalı kur ise maliyetleri yukarı taşımış, üreten şirketler için karar almak her zamankinden daha zor hale gelmiştir.

2015 yılında 50. yaşını kutlayan Petkim, önceki dönemde gerçekleştirdiği kapasite artışları ve genel bakım duruşları sayesinde daha yüksek üretim performansı sağlamış, satış miktarı ve kârlılık açısından başarılı bir yılı tamamlamıştır. Operasyonel verimliliği artırmaya dönük çalışmalar, pazarın ihtiyaçlarını göz önüne alarak daha iyi konumlanmamız ve süreçlerimizin gözden geçirilmesi sonrası yapılan iyileştirmelerin sonuçları 2015 yılı kârlılığımıza yansımıştır. Rekabetçi fiyatlar ve dinamik planlamanın getirdiği çeviklik ile yüksek etilen/nafta marjından maksimum düzeyde yararlanılmıştır. 2015 yılında düşen hammadde fiyatlarına bağlı olarak petrokimya sektörü iyi bir dönem geçirmiştir.

Ekonomideki değişimler ve buna bağlı olarak döviz kurlarında yaşanan dalgalanmalar hızlı ve çevik hareket etmeyi gerektirmiştir. Şirketimiz yerli bir üretici olarak; bu belirsiz ortama operasyonel verimlilikleri, güçlü nakit pozisyonu ve hızlı karar alma süreçleri ile hazırlanmış, kendisiyle beraber bu ortama adapte olabilen, büyük müşterilerin yanı sıra küçük ve orta boy işletme niteliğindeki müşterilere önem vererek, sektördeki fırsatları birlikte değerlendirerek yüksek satış ve kârlılık yakalamıştır. Müşteri talebine ve pazar ihtiyaçlarına uygun satış, ticaret, üretim, satın alma ve bakım planlarının entegrasyonunu kapsayan etkin ve dinamik kararlar alınarak uygulanmıştır.

2015 yılında Petkim tarihinin en iyi finansal sonuçlarından birini açıkladık. Şirketimizin net kâr rakamları ilk çeyrekte 44,4 milyon TL, ikinci çeyrekte 187,9 milyon TL, üçüncü çeyrekte 270,9 milyon TL ve son çeyrekte 136 milyon TL düzeyinde gerçekleşirken, yıl sonu net kârımız 639,2 milyon TL'ye, net kâr marjımız %14,1'e ulaştı. 12 aylık dönemde 4,5 milyar TL ciro yapan Şirketimizin brüt kârı %15,8 marjla 716,2 milyon TL, esas faaliyet kârımız 515,9 milyon TL'ye çıktı. Petkim'in aktif büyüklüğü de bir önceki yıla göre %44 oranında artarak 5.460,7 milyon TL'ye yükseldi. Söz konusu dönemde operasyonel sonuçlarımızda da başarı çıtamızı yukarı taşıdık ve üretimimiz artarken kapasite kullanım oranımız da %87 düzeyinde oldu.

net kâr

Petkim 2015 yılında 639,2 milyon TL ile tarihinin en iyi kâr rakamlarından birini açıkladı.

Petkim Yarımadası'nda ana hissedarımız SOCAR Türkiye'nin 'Value Site 2023' vizyonu olarak adlandırdığımız "Rafineri-Petrokimya-Enerji-Lojistik-Dağıtım-İletim Entegrasyonu" odaklı yatırım faaliyetleri istikrarlı bir biçimde devam etmektedir. Yatırımlar tamamlandığında Petkim Yarımadası'nın Avrupa'nın en büyük kimya parklarından biri olması mümkün olacaktır.

Entegrasyonun temelini oluşturan yapılardan biri olan ve hakim ortağımız SOCAR Türkiye'nin bağlı ortaklığı STAR Rafineri A.Ş. tarafından Petkim Yarımadası'nda sürdürülen rafineri yatırımında inşa sürecinin yarısı geride bırakılmış, birçok üst ekipmanın montajlanması aşamasına gelinmiştir. Toplamda 5,6 milyar ABD doları yatırımla 2018 yılında 10 milyon ton kapasite ile üretime alınacak olan Rafineri, pazardaki motorin ve jet yakıtı talebinin yanı sıra Petkim'in hammadde güvenliğini de %100'e yakın oranda sağlamış olacaktır.

Doğal bir liman olan Nemrut Körfezi'nde 2,5 yıldır devam eden Konteyner Limanımız tamamlanmış ve işletmecisi şirket APM Terminals'e teslim edilmiştir. 2016 yılında hizmet vermeye başlaması beklenen Petkim Konteyner Limanı, 400 milyon ABD dolarının üzerindeki yatırım tutarı ve 1,5 milyon TEU'luk ilk faz kapasitesi ile Ege'nin en büyük, Türkiye'nin 3. büyük limanı olacaktır. Goldman Sachs'ın da %30 ortaklığı bulunan liman Petkim'e değer katmaya devam edecektir.

Petkim, ithalatı azaltarak ürün gamını çeşitlendirmek ve katma değeri yüksek ileri mühendislik plastikleri (masterbatch, compound) ve ileri teknoloji kimyasalları üretiminde uzmanlaşmak üzere, %100 iştiraki olan Petkim Specialities Mühendislik Plastikleri Sanayi ve Ticaret A.Ş. (Petkim Specialities) şirketi kurmuştur. Bu şirketimiz yıl sonuna doğru yurt içi ve yurt dışı müşteri taleplerine bağlı olarak yeni ürünlerini piyasaya sunmaya başlayacaktır.

Çalışan öneri sistemimiz Fikirimce geliştirilerek sürekliliği sağlanmış, çalışanlarımızdan iş süreçlerimizde değerlendirebileceğimiz nitelikli birçok öneri gelmiştir.

Ürün sevkiyatlarında sarf malzemesi niteliğiyle kullanılan ahşap palet yerine depozitolu plastik palet uygulamasına geçilmiştir ve bu uygulama ile Petkim'in çevreye duyarlılık imajı güçlendirilmiş ve önemli tasarruflar sağlanmıştır. Günümüzde hızlı iletişim, bilginin tüm ilgililerine eksiksiz aktarılması ve alınan kararların vakit kaybedilmeden hızla devreye alınması şirketlerin kârlılığına doğrudan ve pozitif etki etmektedir. İş dünyasının değişkenliği, belirsizliği, karmaşıklığı, muğlaklığı yüksek düzeydedir ve kârlı bir şekilde ayakta kalabilmek için mutlaka bir değişim, gelişim hareketi içinde olmanız gerekmektedir. Bu anlamda kârlılığın maksimize edilmesi ve daha fazla katma değer oluşturulması için makro ve mikro ölçekte uçtan uca Değer Zinciri Yönetimi bakış açısına ağırlık vermekteyiz. Tüm yapımızı hızlı karar alabilecek, analitik düşünebilecek, verilerle konuşabilecek, şeffaf ve etkin işbirliği yapabilecek, koordineli hareket edebilecek, senaryolu çalışıp, çevik davranabilecek ve bunları aksiyona dönüştürebilecek şekilde yeniden tasarladık. Şirketimizin 50. yılını kutladığımız 2015 yılında yüksek performans göstererek oldukça iyi iş sonuçları elde etmenin mutluluğunu yaşadık.

Petkim olarak önümüzdeki dönemler için de yüksek kapasite kullanarak sürdürülebilir kârlılık hedefliyoruz... Bunu sağlamada desteğini aldığımız tüm paydaşlarımıza ve çok değerli çalışma arkadaşlarıma en derin teşekkürlerimi sunarım.

Saygılarımla,



Sadettin KORKUT
Genel Müdür

5.461 milyon

Petkim'in aktif büyüklüğü geçen yıl %44 oranında artış gösterdi.

hedef

Petkim olarak önümüzdeki dönemler için de yüksek kapasite kullanarak sürdürülebilir kârlılık hedefliyoruz.



Sadettin KORKUT
Genel Müdür

Sadettin Korkut, 1960 yılında İzmir'de doğdu. İzmir Atatürk Lisesi ve Dokuz Eylül Üniversitesi İşletme-Pazarlama Bölümü mezunu olan Korkut, iş yaşamına 1983 yılında başladı. 1988 yılına kadar Sultan Pazarlama A.Ş. ve Eti Pazarlama A.Ş. gibi gıda şirketlerinde Satış Müfettişi olarak görev aldı. 1988-1993 yılları arasında Ülker Gıda A.Ş.'de Bölge Satış Müdürlüğü sonrasında, 1993-2007 yılları arasında Polinas Plastik San. A.Ş.'de Satış ve Pazarlama Müdürlüğü'nden başlayarak, sırasıyla Genel Müdür Yardımcısı, Genel Müdür ve Yönetim Kurulu Üyesi olarak görev aldı.

Ülker Grubu'nda toplam 19 yıl çalışan Korkut, 2007-2010 yılları arasında İmaj Ambalaj A.Ş.'nin Genel Müdürü olarak görev aldı. 2010-2012 yılları arasında ise, Naksan Plastik ve Enerji A.Ş.'de Genel Müdürlük görevini yürüttü. Sadettin Korkut, 20 Aralık 2012 tarihi itibarıyla Petkim Petrokimya Holding A.Ş. Genel Müdürlüğü görevine başladı.

İş yaşamı boyunca sektörel sivil toplum kuruluşlarında pek çok görevler üstlenen Korkut, halen Ambalaj Sanayicileri Derneği (ASD) Yönetim Kurulu Başkanlığı, TOBB-Ambalaj Meclisi Başkan Yardımcılığı ve Ambalaj Sanayicileri Dernekleri Federasyonu (ASDF) Yönetim Kurulu Başkanlığı'nın yanı sıra, Ege Bölgesi Sanayi Odası (EBSO) Meclis Üyesi ve 24. Kimyasal Ürünler Sanayi Komite Başkanı, İstanbul Kimyevi Maddeler ve Mamülleri İhracatçılar Birliği (İKMİB) Yönetim Kurulu Üyesi, Türkiye Kimya Petrol Lastik ve Plastik Sanayii İşverenleri Sendikası (KİPLAS) Yönetim Kurulu Üyesi, İzmir Kalkınma Ajansı (İZKA) Kalkınma Kurulu Üyesi, Türkiye Kimya Sanayicileri Derneği (TKSD) Yönetim Kurulu Üyesi, İzmir Ekonomik Kalkınma Koordinasyon Kurulu (İEKKK) Üyesi, Dış Ekonomik İlişkiler Kurulu (DEİK) Kurucu Kuruluş Başkanı görevlerine devam ediyor.

İngilizce bilen Sadettin Korkut evli ve bir kız çocuk babasıdır.



Nihat GÜRBÜZ
Genel Müdür Yardımcısı

1952 yılında Balıkesir'in İvrindi İlçesi'ne bağlı Evciler Köyü'nde doğan Nihat Gürbüz, Ankara Üniversitesi Fen Fakültesi Kimya Yüksek Mühendisliği Bölümü eğitimini 1975 yılında tamamlamıştır.

1975-1983 yılları arasında Sümerbank'a bağlı Kimya ve Tekstil fabrikalarında Proje, Planlama ve İşletme mühendisi olarak çalışan Gürbüz, 22.08.1983 tarihinde Sümerbank'tan Petkim Aliğa Petrokimya Kompleksi'ne geçerek Üretim Mühendisi olarak göreve başlamıştır. VCM, PP, ETİLEN Fabrikalarında Mühendis, Baş Mühendis, Müdür Yardımcısı ve Üretim Müdürü olarak görev yapmıştır. 13.10.2004 tarihinde fabrikaların üretiminden sorumlu Daire Başkanlığı görevine atanan Gürbüz, 04 Haziran 2008 ilâ 1 Ekim 2011 tarihleri arasında Üretim ve Bakımdan Sorumlu Üretim Grup Müdürü olarak görev yapmıştır. Nihat Gürbüz, bu tarihten itibaren İşletmelerden Sorumlu Genel Müdür Yardımcılığı'na atanmıştır.

36 yıllık mesleki tecrübeye sahip olan Nihat Gürbüz evli, 2 çocuk babasıdır ve İngilizce bilmektedir.



Ali Ekrem ASLAN
Genel Müdür Yardımcısı

1967 yılında Kilis'te doğan Ali Ekrem Aslan, 1990 yılında Hacettepe Üniversitesi Mühendislik Fakültesi Kimya Mühendisliği Bölümü'nde eğitimini tamamlamıştır.

1991 -1992 yıllarında askerlik hizmetini müteakip, 1992 yılında iş hayatına Nuh Çimento da İşletme Mühendisi olarak başlamıştır. 01.02.1993 tarihinde Petkim Petrokimya Holding A.Ş.'de çalışmaya başlayan Aslan, 1993-2003 yıllarında PİF ve AYPE Fabrikalarında Mühendis ve Uzman Mühendis, 2003-2006 yıllarında AYPE -T Fabrikasında Başmühendis / Yönetici, 2006-2008 yıllarında Üretim Planlama ve Kontrol Müdürlüğünde Müdür ve 2009 yılında Genel Müdüre bağlı olarak Business Transformation Müdürlüğü'nde Müdür olarak görev yapmıştır. Kasım 2009'dan 1 Ekim 2011 tarihine kadar Petkim Petrokimya Holding A.Ş.'de Business Transformation & ERP/MES Grup Müdürlüğü görevini yürütmüştür.

1 Ekim 2011 tarihi itibarıyla Varlık Yönetimi'nden Sorumlu Genel Müdür Yardımcılığına atanan Ali Ekrem Aslan, evli ve üç çocuk babasıdır ve İngilizce bilmektedir.



Natig DAMIROV
Genel Müdür Yardımcısı

1980 yılında Şirvan (Ali Bayramlı), Azerbaycan'da doğan Natig Damirov, 2003 yılında Yıldız Teknik Üniversitesi Makine Fakültesi Endüstri Mühendisliği Bölümü'nde eğitimini tamamladı.

2003 yılında Bakü TEKFEN-AZFEN Alyans'da Koordinatör / Kalite Kontrol Mühendisi olarak göreve başlayan Damirov, 2005'te Bakü-Yevlakh DAN LTD.'de Proje Mühendisi olarak çalışmıştır. 2009 yılında Petkim Petrokimya Holding A.Ş.'de Satınalma Yönetici olarak çalışmaya başlayan Damirov, 2010 yılında Satınalma Müdürü olarak görev yapmıştır.

2011 yılında Tedarik Genel Müdür Yardımcılığına atanmış olup; halen bu görevini sürdürmektedir. Türkçe, İngilizce ve Rusça bilen Damirov, evli ve 3 çocuk babasıdır.



Rıza BOZOKLAR
Genel Müdür Yardımcısı

1969 İzmir doğumludur. Sırasıyla İzmir Saint Joseph, İzmir Fen Lisesi, Boğaziçi Endüstri Mühendisliği ve Bilgi Üniversitesi İşletme Yüksek Lisans Programı'nı bitirmiştir. Ayrıca Paris Essec Üniversitesi Delphi Management Programı'nı tamamlayan Bozoklar, Doğu Üniversitesi Finansal Ekonomi doktora programına devam etmektedir. 21 yıllık tamamı sanayi alanındaki şirketlerde olmak üzere tecrübesinin 5,5 yılında İtalya ve Fransa'da bilfiil görev almıştır. Italcementi grubunda iş hayatına başladıktan sonra, Fiat ve Ata Holding grupları içinde, Delphi Automotive ve son olarak Sanko Holding-Barbetti ortaklığı Çimko AŞ'de CFO olarak çalışmıştır.

Evli ve iki çocuk babası olan Bozoklar ileri düzeyde İtalyanca, Fransızca ve İngilizce bilmekte olup Mali Müşavirlik Belgesi'ne sahiptir.



Altay ÖZGÜR
Genel Müdür Yardımcısı

1972 doğumlu Altay Özgür, Orta Doğu Teknik Üniversitesi Rehberlik ve Psikolojik Danışmanlık Bölümü'nden 1995 yılında mezun olmuştur. Kanada Manitoba Üniversitesinde İnsan Kaynakları Sertifika Programını 2008 yılında tamamlamıştır.

Profesyonel çalışma hayatına Ülker grubunda İnsan Kaynakları Uzman Yardımcısı olarak başlayan Özgür, 1997-2008 yılları arasında Ülker Grubu içinde Personel Şefi, İnsan Kaynakları Müdürü, Yurt Dışı Yatırımlar İnsan Kaynakları Müdürü olarak; 2009 -2011 yılları arasında Ziraat Bankası İnsan Kaynakları departmanında Müdür ve Daire Başkanı olarak; 2012-2013 yılları arasında OMV Petrol Ofisi İnsan Kaynakları ve İdari İşler Müdürü olarak görev yapmıştır.

2014 yılından itibaren SOCAR Türkiye A.Ş. 'de İnsan Kaynakları Koordinatörlüğü görevine başlamış olan Özgür, 01 Ocak 2015 tarihinden itibaren Petkim Holding A.Ş. İnsan Kaynakları'ndan Sorumlu Genel Müdür Yardımcılığı görevine atanmıştır.

İşe Alım Süreçlerinin Yönetilmesi, Performans Değerlendirme ve Kariyer Planlama Çalışmalarının Yönetilmesi, İnsan Kaynakları Organizasyonel Gelişim Projelerinin Yönetilmesi, Ücret Sistemlerinin Kurulması ve Yönetilmesi, Prosedür, Yönetmelik, Süreç Akışlarının Hazırlanması, Bordro ve Özlük Uygulamalarının Yönetilmesi konularında 18 yıllık deneyime sahiptir.

Evli ve bir çocuğu olan Özgür, iyi derecede İngilizce bilmektedir.

2015 YILI FAALİYETLERİ

2015 yılında 50. yaşını kutlayan Petkim, önceki dönemde gerçekleştirdiği kapasite artışları ve genel bakım duruşları sayesinde daha yüksek üretim performansı sağlarken satış miktarı ve kârlılık açısından son derece başarılı bir yılı geride bıraktı.





ÜRETİM

Kapasite, üretim ve verimlilikte rekor seviyelere çıktık

%87

Kompleks genelinde kapasite kullanımı %87 olarak gerçekleşti.

2015 yılı Petkim için kapasite kullanımı, üretim ve verimlilik açısından rekor seviyelere ulaşıldığı bir dönem oldu.

Üretim faaliyetlerinin yıl boyunca program hedeflerine uygun olarak devam ettiği 2015 yılında üretim programında %100 gerçekleştirme sağlandı. Etilen, AYPE-T, YYPE ve PA fabrikalarında rekor kapasite kullanımları ve üretimler gerçekleştirilirken, son 30 yılın en yüksek verimlilik seviyesine ulaşıldı.

Kapasite kullanımları; etilende %95, termoplastik ürünlerde %85, elyaf hammaddelerinde %69, diğer ürünlerde %83 oranında oldu. Kompleks genelinde kapasite kullanımı %87 olarak gerçekleşti.

Fabrikalarda verim artırıcı iyileştirme faaliyetleri sürmektedir.

Fabrikalarda verim artırmaya yönelik yatırım çalışmaları 2015 yılında da sürdürüldü. Bu çalışmalarda enerji verimliliği projeleri öne çıkarken, özellikle VCM, Etilen, ACN, Aromatikler ve AYPE fabrikalarındaki projeler ile önemli kazanımlar elde edildi.

VCM fabrikası (DC) Direkt Klorlama Tesisi'nde Vent Gas Booster (VGB) Sistemi yatırımı tamamlanarak enerji ve hammadde tüketiminde düşüş sağlandı.



Etilen fabrikasında soğuk sahada turbo expander devreye alınarak, enerji tasarrufu ve operasyon kolaylığı sağlandı.

ACN fabrikasında demi su ve atık suların ısıtılmasıyla enerji tasarrufu, Aromatiklerde naftanın ön ısıtılması ve AYPE fabrikalarında reaktör ceket çıkışı sıcak havasının, elektrikli ısıtıcılar öncesine verilerek elektrik sarfiyatı azaltımı projeleri tamamlandı.

Enerji verimliliği kapsamında yıl içerisinde tamamlanan 14 projenin karşılığı 3.900 TEP tasarruf sağlandı. 29 adet proje ile ilgili çalışmalar devam etmektedir.

Üretim döngüsünün sorunsuz devamını sağlamak üzere...

Yardımcı İşletme Tesisleri, fabrikaların ihtiyacı olan utiliteleri kesintisiz karşılamak için faaliyetlerini sürdürdü.

Atık Giderme, Ortak Boru ve Liman Yükleme-Boşaltma faaliyetleri ile komplekste üretimin devamlılığı sağlandı.

Yatırımı devam eden STAR Rafineri'ye ait nafta tankları (Hazar, Ege, Karadeniz) start-up çalışmaları tamamlandı ve Petkim tarafından işletilmeye başlandı.

2015 yılında Petkim'de son 30 yılın en yüksek verimlilik seviyesine ulaşıldı.

Petkim'in üretim süreçlerinde ana ilkesi; doğal çevreyi korumak, teknik emniyet ve iş güvenliğini ön planda tutmak ve kaynakları verimli kullanarak yüksek kapasitede üretimin devamlılığını sağlamaktır.

Karadolum Tesisi'nde Kimyasal Saflıkta Propilen (KSP) dolum istasyonu kuruldu ve ürün satışına başlandı.

Nemrut Körfezi'nde bulunan liman faaliyetleri nedeniyle yaşanabilecek deniz kirliliği, döküntü vb. acil durumlara hazırlıklı olmak üzere Haziran ve Ekim aylarında Nemrut Körfezi'nde faaliyet gösteren bazı liman tesisleriyle ortaklaşa düzenlenen deniz kirliliği tatbikatları yapıldı.

Baraj isale hattının tünel çıkışı sonrası bölümünün katodik koruma işlemi çalışmalarına başlandı. Petkim içerisinde çalışmalar tamamlandı, diğer bölgelerdeki çalışmalar ise devam etmektedir.

Atık Giderme Tesisi'nde, Petkim dışından gelen atıkların bertaraf işlemlerine devam edildi. Katı Atık Bertaraf Tesisi'nde mevcut lisans kapsamında 4.087 ton tehlikeli atık bertaraf edildi.

Ayrıca, Petkim Yarımadası'nda kurulmakta olan diğer SOCAR Türkiye kuruluşlarının saha içindeki çalışmalarına destek verilmektedir.

Petkim'in üretim süreçlerinde ana ilkesi; doğal çevreyi korumak, emniyeti ön planda tutmak ve kaynakları verimli kullanarak yüksek kapasitede üretimin devamlılığını sağlamaktır.

Ürün çeşitliliğini artırma konusunda çalışmalar devam etmektedir. Bu kapsamda, YYPE fabrikasında yeni injeksiyonluk tür (I 457 (UV)) üretimi hayata geçirildi, ayrıca ürün geliştirme çalışmaları tamamlanan 4 yeni tür (I 860 (O), I 860 (UV), I 757, I 457 (O)) üretim için hazır duruma getirildi.



4.087 ton

Katı Atık Bertaraf Tesisi'nde mevcut lisans kapsamında 4.087 ton tehlikeli atık bertaraf edildi.

14 proje

Enerji verimliliği kapsamında yıl içerisinde tamamlanan 14 projenin karşılığı 3.900 TEP tasarruf sağlandı.

Ege'nin en büyüğü

Ege Bölgesinin en büyük konteyner terminali, Türkiye'nin 3. büyük konteyner terminalidir.

ilk faz

Petlim Konteyner Terminali'nin ilk fazı 14 Aralık 2015 tarihinde geçici kabul sertifikasının imzalanmasıyla tamamlandı.

Petlim Konteyner Terminali "Value-Site 2023" projesinin en önemli halkalarından "Lojistik" adımını tamamlıyor.

Petlim Konteyner Terminali Yatırımı

Petlim Limancılık Ticaret A.Ş. 22 Kasım 2010'da Petkim Limanı'nın geliştirilmesi, daha ekonomik olarak işletilebilmesi ve "Ege Bölgesi'nin En Büyük Entegre Limanı" haline getirilmesi amacıyla kuruldu.

%100 bir Petkim iştiraki olarak kurulan Petlim'in hisselerinin %30'u 2014 yılının son çeyreğinde dünyanın önde gelen yatırım bankalarından Goldman Sachs tarafından satın alındı. Petlim tarafından yapılmakta olan Petlim Konteyner Terminali " Rafineri-Petrokimya-Enerji-Lojistik-Dağıtım-İletim Entegrasyonu"na dayanan "Value-Site 2023" projesinin en önemli halkalarından "Lojistik" adımını tamamlamaktadır.

Petlim, liman ve elleçleme kapasitesini artırarak Petkim Yarımadası'nın bugünkü ve gelecekteki lojistik ihtiyaçlarını karşılamaya yönelik gerekli yatırımları yapmaktadır. Petlim Limancılık Ticaret A.Ş. tarafından yapılacak bu yatırım iki fazda tamamlanacaktır. Bu kapsamda 14 Aralık 2015 tarihinde geçici kabul sertifikasının imzalanmasıyla ilk faz tamamlandı. 2016 yılı içerisinde hizmet vermesi planlanıyor.

İnşaat aşamasında maksimum 2000, işletme döneminde ise bilahare artacağı planlanmakla beraber başlangıçta 350 kişiye sürekli istihdam sağlanması öngörülmektedir. Dev konteyner gemilerinin yanaşabileceği rıhtım bölgesinde ve manevra alanında deniz dibi tarama işleri yürütülmektedir. Tarama işlemleri tamamlandığında limanın rıhtım ve manevra sahası -16 m su derinliğine ulaşmış olacaktır. Proje

tamamlandığında Petlim Konteyner Terminali, yaklaşık 1,5 milyon TEU konteyner elleçleme kapasitesi ile Ege Bölgesi'nin en büyük konteyner limanı olacaktır.

Petlim Konteyner Terminali Projesi'nde Öne Çıkanlar

- Yapım şartnameleri Türkiye'de yapılan limanların %30-50 üzerindedir.
- Dünyanın 2. büyük konteyner terminal işletmecisi olan APMT tarafından işletilecektir.
- Ege Bölgesinin en büyük konteyner terminali, Türkiye'nin 3. büyük konteyner terminalidir.
- Türkiye'deki mevcut konteyner terminallerinde henüz tesis edilmemiş şekilde otomasyon şebekesi ile işletilecektir.
- Türkiye'nin en yüksek aydınlatma direklerine sahip (50 m) ve en aydınlık konteyner terminali olacaktır (50 lux - 100 lux seviyesinde aydınlatma).
- Türk deprem şartnamesinde tanımlı D1 ve D2 büyüklüğündeki depremlere dayanıklı dizayn edildi.
- 700 m'lik rıhtım ve manevra sahası 367 m boyunda gemilere (Maersk G-Class konteyner gemileri) servis verebilecek şekilde dizayn ve inşa edildi.
- Terminali koruyan ve operasyonun etkilenmemesini sağlamak üzere 310 m boyunda yeni bir dalgakıran yapıldı.
- Rıhtım arkasında 42 hektar konteyner stoklama sahası ve geri sahası, demiryolu cephesinde de ileride tamamlanması planlanan bir tren terminali olacaktır.
- Mevcut genel kargo rıhtımı güçlendirilerek 10 ton/m² taşıyacak şekilde projeye bir değer olarak kazandırılmaktadır.



700 m

700 m'lik rıhtım ve manevra sahası 367 m boyunda konteyner gemilerine servis verebilecek şekilde dizayn ve inşa edildi.

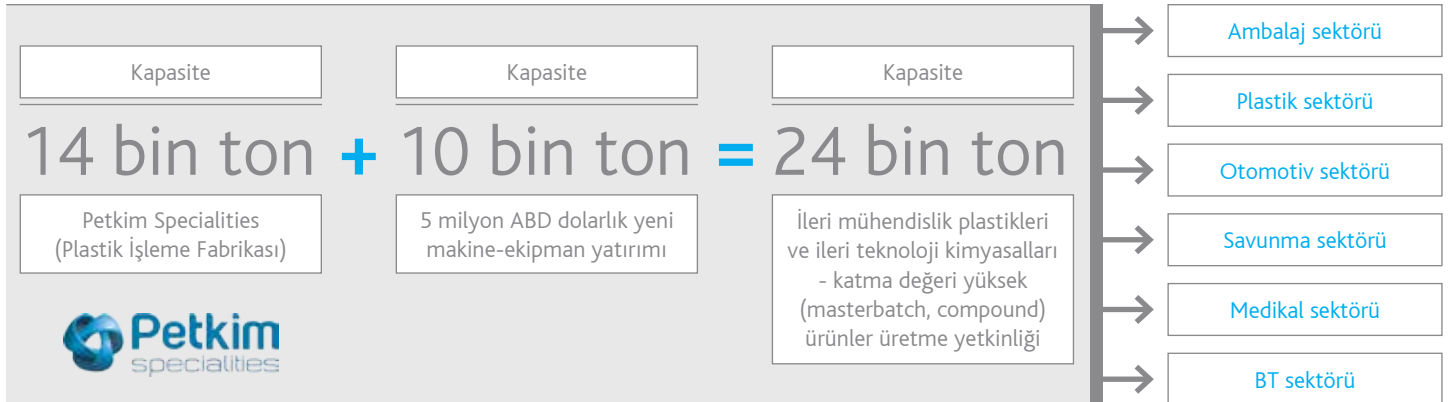
Petkim'in Stratejik Teşvik Belgesi bulunmaktadır. Petkim'in 2012/3305 karar sayılı "Yatırımlarda Devlet Yardımları" hakkındaki Bakanlar Kurulu Kararı Kapsamında; modernizasyon ve yenileme yatırımları için "Bölgesel Teşvik Belgesi", cari açığa yönelik kapasite artışı ve yeni yatırımları için "Stratejik Teşvik Belgesi" bulunmakta olup; yürütülen yatırımlarda söz konusu mevzuat kapsamındaki desteklerden maksimum seviyede yararlanılmaktadır.

Rüzgardan enerji sağlanacak
Toplam 51 MW kapasiteye sahip RES Projesinin yılsonunda elektrik üretmeye başlaması planlanmaktadır. Her biri 3 MW gücündeki 17 türbinin kurulumu tamamlandığında Petkim'in elektrik üretim kapasitesi güç bazında %22 oranında artacaktır. RES'in devreye girmesi ile atmosfere 120 bin ton daha az CO₂ salımı gerçekleşmiş olacaktır.

51 MW

Toplam 51 MW kapasiteye sahip RES Projesinin yılsonunda elektrik üretmeye başlaması planlanmaktadır.

Petkim Specialities



LOJİSTİK

Lojistik imkanlarımızı artırıyoruz

2015 yılında Petkim limanı, “Yeşil Liman” sertifikası almaya hak kazandı.

749,5
bin ton

2015 yılında toplamda 749.542 ton katı ürün sevkiyatı yapıldı.

Petkim Limanı Yeşil Liman sertifikasına sahiptir. Petkim Limanı toplam 47.401 m² alanı ile Petkim'e ve 3. şahıslara hizmet vermektedir.

Limanda genel kargo ve dökme yük gemileri, petrol ürün tankeri, kimyasal tanker ve sıvılaştırılmış gaz tankerlerinin tahmil / tahliyesi yapılabilmekte; ayrıca gemilere kılavuzluk ve römorkaj hizmetleri ile atık alım hizmetleri sunulmaktadır.

Ayrıca liman faaliyetleri kapsamında, Petkim'in ithal ve ihraç ettiği hammadde ve ürünlerin gümrükleme işlemleri de yürütülmektedir.

2015 yılında Petkim Limanı, “Yeşil Liman” sertifikası almaya hak kazandı.

Limanda kılavuzluk ve römorkörcülük hizmetleri, Petkim Kılavuzluk ve Römorkörcülük Teşkilatı tarafından verilmektedir. 2015 yılı Mart ve Eylül ayları arasında Petkim Kılavuzluk ve Römorkörcülük Teşkilatı, Petkim

limanına ek olarak Nemrut Koyu'ndaki diğer limanlara da hizmet vermek üzere görevlendirildi.

Yakın zamanda Petlim Konteyner Limanı'nın, ileri tarihlerde ise diğer Grup şirket limanlarının devreye girecek olması nedeniyle Kılavuzluk ve Römorkörcülük Teşkilatı'nda deniz aracı ve personel sayısı artırıldı.

Tuz rıhtımı olarak kullanılan kısımda düzenleme yapılarak, kuru yük gemi faaliyetlerine açıldı. Geçici Kıyı Tesis İşletme izin süresi bir yıl uzatıldı.

2015 yılında Petkim Limanı'nda 432 gemiye hizmet sunulurken, 781.000 ton tahmil, 1.715.000 ton tahliye ve toplamda 2.496.000 ton elleçleme yapıldı.

Üretim artışına paralel sevkiyatlarda yoğun bir yıl yaşandı.

2015 yılında Petkim'de 726.305 ton katı ürün paketlemesi, 749.542,51 ton katı ürün yükleme ile aylık ortalama 33.000 ton katı ürün depolama faaliyeti gerçekleştirildi.

Lojistik faaliyetleri kapsamında, 2015 yılında 726.305 ton paketleme yapıldı, katı ürün paketleme faaliyet esnasında 2.486 ton torbalama ambalaj malzemesi (FFS Rulo Torba, Shrink/Strech hood Film) ile 162.794 adet (liner bag ve bigbag) bulk dolumu ambalaj malzemesi kullanıldı.

2015 yılında yurt içi sevkiyatı 650.836,62 ton ve yurt dışı sevkiyatı 98.705,79 ton ile toplamda 749.542,41 ton katı ürün sevkiyatı yapıldı.





Lojistik hizmetlerinde gerçekleştirilen iyileştirmeler süreç etkinliği ve verimliliğe yansıdı.

- Sevkiyat için Petkim'e gelen araçların yükleme alanına girişinin hızlandırılması ve araç giriş sıralamasının şeffaflaşmasını sağlamak için Online Araç Giriş Sırası devreye alındı. Araç girişlerinde anons sistemi ortadan kaldırıldı, bu sayede otomatik sistem işleyişi ile sürekli ambar bazında 8 araç bulunması sağlanarak yükleme hızı %30 artırıldı.
- Alternatif tedarikçi ve taşıma modları geliştirilmesiyle piyasadan rekabetçi navlun hizmeti alınması sonucunda müşterilere değer katıldı.
- Nakliye ambalajı olarak kullanılan ahşap palet yerine PVC, AYPE ve PA ürünlerinde, daha hafif, hijyenik, geri dönüşümü kolay ve çevre dostu plastik palet kullanımına geçildi. Ayrıca araç tonajlarında %2 ağırlık düşmesi sonucunda karbon salınımı azaltıldı.
- Katı ürün yüklemelerinde, FİFO uygulamasına geçilerek eski lotların sevkiyatı sağlandı. Söz konusu sevkiyatlarda 2015 yılında %99 oranına ulaşıldı.
- PVC, AYPE, YYPE, PP ve AYPE-T paketleme tesislerinde kullanılan shrink makineleri yerine 6 adet stretch hood film makinesi faaliyete geçti. Stretch hood film makinesi sayesinde palet başı film kullanım ile miktar ve birim enerji tüketiminin düşürülmesi, bakım maliyetlerinin ise %75 oranında azalması sağlandı; böylece verimlilik artırıcı ve maliyet düşürücü iyileştirme gerçekleştirildi.
- Kapalı ambar hacmi 47.851 m²'den 8.532 m² ilave ile 56.383 m²'ye çıkarıldı. Böylelikle mevcut kapasitede %18 artış sağlandı.

- Paketleme ve satış ambar alanlarında kullanılan aydınlatma armatürleri yeni model LED armatürlerle değiştirilerek, enerji tüketimi azaltıldı ve daha yüksek aydınlatma değerine ulaşıldı.
- Standart ürün depoları yerine 3. kalite ürünler için ayrı bir depo alanı oluşturularak, ayrı müşterisi olan 3. kalitelerin tek bir depoda birleştirilmesi ve tek bir yerden sevkiyatı sağlandı.
- Big-bag makinelerinde yapılan yenilemelerle birlikte enerji ve hava tüketimleri azaltılarak verimlilik sağlandı.
- Ege ve Marmara bölgesinde sözleşmeli tedarikçiye ait araçlara araç takip sistemi kurulması sağlanarak, müşterilerin talebi halinde anlık araç konum bilgisi geçebilmesine imkan tanındı, böylece daha hızlı ve güvenilir bir sevkiyat gerçekleştirildi.

Stok yönetiminde etkinlik

Malzeme stoklarının daha etkin yönetilebilmesi için çeşitli malzeme gruplarında stok stratejisi oluşturuldu. Malzeme alımları bu stratejilere göre yapılarak, minimum stokla bakım gruplarının taleplerinin daha hızlı karşılanabilmesi sağlandı. İç müşterilerin memnuniyetinin ölçülmesi için ölçüm metodolojisi geliştirildi. Bunun sonucunda %95 oranında servis karşılama oranı hedeflenmektedir.

%18 artış

Kapalı ambar hacminin mevcut kapasitesinde %18 artış sağlandı.

SATIŞ-PAZARLAMA

Sanayicilerimizle varız, onlarla büyüyoruz

Petkim 2015 yılında, sektördeki gelişmeleri ve piyasa dinamiklerini iyi analiz ederek, minimum stok/maksimum üretim, satış stratejisi ve rekabetçi fiyat politikasıyla pazar hakimiyetini artırdı.

6 bin müşteri

6 bine yakın sanayi kuruluşu için petrokimyasal hammadde üreticisi olan Petkim, müşterileriyle büyüyor.

Petkim son 20 yılın en yüksek performansına ulaştı. 2015 yılı, petrokimya sektörünün son yirmi yılın en yüksek marj ile çalıştığı bir dönem oldu. Küresel ekonomilerde büyüme performanslarının zayıfladığı, düşük talep ve artan kur risklerinin küresel ticareti daralttığı, emtia piyasalarında rekabetin daha da yoğunlaştığı bir dönemde elde edilen yüksek marjlar özellikle nafta bazlı petrokimya üreticilerinin yüzünü güldürdü.

Petrokimya sektöründe nafta bazlı üreticilerin yüksek marjlarla çalışmasında, 2014 yılı ikinci yarısından itibaren ham petrol fiyatlarında %60'lara varan serbest düşüşün etkisiyle, hammadde fiyatlarının düşük seviyede istikrarlı bir seyir izlemesi etkili oldu. Yıl içerisinde özellikle Avrupa'da çok sayıda petrokimya tesisinde duruş yaşanması, girdi fiyatlarına göre nihai ürün fiyatlarının daha az düşmesine yol açtı. Ayrıca,

nafta bazlı üreticiler ile etan bazlı üreticiler arasındaki marjın daralması da fiyatların aşırı düşmesini engelledi. Küresel ölçekte ciddi talep daralması ve artan rekabet koşulları karşısında sektör, uygulamaya koyduğu düşük kapasite ile kısıtlı hazır stok stratejisi sonucunda diğer birçok sektörden olumlu yönde ayrıştı.

6 bine yakın sanayi kuruluşu için petrokimyasal hammadde üreticisi olan Petkim, müşterileriyle büyüyor.

2015 yılında düşen hammadde fiyatlarına paralel olarak Petkim'in ürün fiyatları da bir önceki yıla göre geriledi.

Petkim 2015 yılında, sektördeki gelişmeleri ve piyasa dinamiklerini iyi analiz ederek, minimum stok/maksimum üretim, satış stratejisi ve rekabetçi fiyat politikasıyla pazar hakimiyetini artırdı; diğer taraftan



Yeni bir stratejiyle müşteri taleplerinden yola çıkılarak stok, üretim ve satış süreçleri etkin bir şekilde planlandı.



Üretim kapasitesindeki artışın getirdiği ölçek ekonomisi, tüm süreçler gözden geçirilerek yapılan iyileştirmeler ve verimlilik projelerinin de etkisiyle üretimden satışa gösterdiği yüksek performansla rekor sonuçlar elde etti. 2015 yılında 1.760.000 ton satış miktarına ulaşıldı.

Piyasa odaklı, müşteriye merkeze alan yaklaşımımız güçlenerek sürüyor.

Petkim'in müşteriye merkeze alan piyasa odaklı yaklaşımı satışlarda başarıyı getirdi.

Pazarlama stratejisinin ana unsurlarından ilki olan kalite programı kapsamında geliştirilen, Müşteri Kalite Sistemi, Near Prime ve yeni ürün/tür geliştirme çalışmaları sayesinde, müşterilerin kalite yönlü memnuniyetlerinde 2014'e yılına oranla 2015 yılında önemli artışlar kaydedildi. Yeni bir strateji ile müşteri taleplerinden yola çıkılarak stok, üretim ve satış süreçlerinin etkin bir şekilde planlanması sağlandı; piyasanın nabızı tutularak, talep eğilimleri süreç ve uygulamalara yansıtıldı.

Müşteri odaklı satış stratejisinin ana unsurlarından bir diğeri olan fiyatlandırma politikasında da önemli yenilikler başarıyla hayata geçirildi. Bu kapsamda, rekabetçi olduğu kadar müşteri sadakati ve işbirlikleri geliştirmeye yönelik esnek fiyatlandırma yöntemleri uygulamaya konuldu. Müşterilerin önemli bir bölümünü oluşturan küçük-orta ölçekli firmalara yönelik küresel ekonomide oluşan kur riskleri ve nakit akış problemleri dikkate alınarak, Petkim'in satış stratejilerinin bir diğeri unsurunu oluşturan finansman kolaylıkları programı çerçevesinde yenilikler geliştirildi. 2014 yılında uygulamaya konan FİNAR sistemi, 2015 yılında kredi kartı ile satış ve ihracatta alacak sigortası sistemi gibi yeni uygulamalar ile etkinliği artırılarak devam ettirildi.

2015 yılında uygulamaya konulan bir başka yenilik de, ürünlerin tahta palet yerine plastik palet ambalajı

ile müşterilere sunulması oldu. Ağaç palete göre daha hafif, hijyenik, uluslararası ticaretteki regülasyonlara uyumlu, defalarca yeniden kullanılabilen çevre dostu plastik palet uygulaması, müşteriler ve sektör nezdinde büyük memnuniyet yarattı.

Petkim müşterisine her zaman yakın

Pazarlama-satış faaliyetlerinin bir diğeri unsuru olan tanıtım ve iletişim çalışmaları kapsamında, müşteri ve işbirliği oluşturulan kuruluşlar ile bilgi ve iletişim kanallarını zenginleştiren yeni proje uygulamalarına, etkinlikleri ve çeşitlilikleri artırılarak devam edildi.

Bu alandaki en önemli projelerden biri olan Petkim Akademi, sektördeki bilgi birikimini ve deneyimini müşterilerin hizmetine sunmaya devam etmektedir. Petkim'in müşterilerle olan bağına önemli ölçüde güçlendiren 'e-Bülten' yayını ise; içerdiği temel ekonomik göstergeler, petrokimya piyasasından haber, yorum ve analizler, sektördeki yeni ürün ve teknolojik gelişmeleri müşterilere detaylı ve şeffaf bir şekilde yansıtarak önemli bir ihtiyacı gidermektedir.

Petkim, müşterileriyle mevcut ilişkilerini daha da güçlendirmek amacıyla, sektörel toplantılar, fuarlar ve müşteri ziyareti etkinliklerini 2015 yılında da artırarak sürdürdü. Bu kapsamda, her düzeyde ilgili personelin gerek teknik, gerekse ticari sorun ve önerilerini daha yakından izlemeye yönelik müşteri ziyaretleri önemli ölçüde artırıldı. Özellikle, Petkim'in rakiplerine göre en önemli üstünlüğü olan yerli üretim gücünü ve teknik birikimini müşterileriyle paylaşmak için teknik birimlerin birbirlerine dokunabildiği teknik ziyaretler sektörde önemli bir fark yaratmaktadır. Geçen yıl devreye alınan Müşteri İletişim Hattı, müşterilerin Petkim'e daha kolay ulaştığı yeni bir iletişim kanalı olarak konumlandı.

piyasa odaklı

Petkim'in müşteriye merkeze alan piyasa odaklı yaklaşımı satışlarda başarıyı getirdi.

AR-GE ve TEKNOLOJİ

Ar-Ge ve teknolojideki yetkinliğimiz yeni ufuklar açıyor



2015 yılında Etilen Diklorür üretim sisteminde kirlenmeyi önleyen ve verimliliği artıran reaktör sistemi projesi ile Petkim'in ilk Avrupa Patenti fikri mülkiyetlere eklendi.

6 laboratuvar

1.200 m²'lik alanda kurulu olan Petkim Ar-Ge Merkezi, bünyesinde 6 adet laboratuvar, 400 m²'lik pilot tesis ve ofisleri barındırmaktadır.

Petkim Ar-Ge Merkezi ilk yılını tamamladı.

Petkim Ar-Ge Müdürlüğü'ne, 13 Ocak 2015 tarihinde Bilim, Sanayi ve Teknoloji Bakanlığı tarafından Ar-Ge Merkezi belgesi verildi. Petkim kampüsü içinde, 1.200 m²'lik alanda kurulu olan Petkim Ar-Ge Merkezi, bünyesinde 6 adet laboratuvar, 400 m²'lik pilot tesis ve ofisleri barındırmaktadır. 44 yıllık Ar-Ge kültürünü günümüze taşıyan Petkim Ar-Ge Merkezi'nin çalışacağı sektörler; petrokimya, malzeme, metalurji ve kimya, plastik ve ambalaj sektörleridir.

Petkim Ar-Ge Merkezi'nde; Reoloji, Katalizör, Polimer Karakterizasyon, Çevre ve Biyoteknoloji, Kimyasal Analiz ve Kromatografi laboratuvarları bulunmaktadır. Ar-Ge Merkezi Pilot Tesisi'nde ise polimer işleme, polimerizasyon ve kimyasal proses işlemlerin yürütülmesine olanak sağlayacak teknolojiye sahip güçlü bir ekipman alt yapısı bulunmaktadır.

Petkim Ar-Ge Merkezi'nde 5'i doktoralı ve 9'u yüksek lisanslı olmak üzere, kimya mühendisi, kimyager, biyolog, malzeme bilimi mühendisi, petrol ve doğalgaz mühendislerinden oluşan toplam 42 deneyimli araştırmacı tam zamanlı olarak çalışmaktadır.

Petkim, Ar-Ge projelerinin ve faaliyetlerinin koordinasyonunu Ar-Ge Koordinasyon Kurulu çatısı altında toplamıştır.

2015 yılında proses iyileştirme, enerji verimliliği, ürün geliştirme, polimer katkıları ve çevre konularında toplam 25 Ar-Ge projesi üzerinde çalışıldı.

Projeler çıtayı yükseltiyor.

Daha yüksek katma değerli ürünler üreten ve daha verimli bir Petkim'i ileriye taşımak üzere sağlam altyapı temelinde yürütülen Ar-Ge faaliyetleri, ürün geliştirme, proses geliştirme, çevre ve biyoteknoloji alanlarına odaklanmaktadır.

2015 yılında Etilen Diklorür üretim sisteminde kirlenmeyi önleyen ve verimliliği artıran reaktör sistemi projesi ile Petkim'in ilk Avrupa Patenti fikri mülkiyetlere eklendi.

2015 yılında TÜBİTAK-TEYDEB desteği alan enerji verimliliği alanındaki 2 yeni proje ile birlikte toplam 3 TEYDEB projesi ve 1 SANTEZ projesi üzerinde çalışıldı. Bunun yanı sıra Newton-Katip Çelebi Fonu EUREKA-UK - çağrısının enerji kategorisine 2 adet proje başvurusu yapıldı. Bunlarla ilgili değerlendirme süreci devam etmektedir. Ayrıca H2020-SPIRE çağrısı altında başvurusu yapılan 1 AB projesi konsorsiyumunda bulunuldu ve proje eşik üstü ödülüne layık görüldü. Projenin Avrupa komisyonunca destek kararı süreci devam etmektedir.

2015 yılında proses iyileştirme, enerji verimliliği, ürün geliştirme, polimer katkıları ve çevre konularında toplam 25 Ar-Ge projesi üzerinde çalışıldı.

İçme suyu arıtımında nişasta bazlı flokülant kullanımı konusunda yapılan proje ile AB Çevre Ödülleri'ne başvuru yapıldı. Ödüle ilişkin değerlendirme süreci devam etmektedir.

TÜBİTAK, TTGV ve TÜSİAD tarafından gerçekleştirilen 12. Teknoloji Ödülleri'ne ürün kategorisinde, biyolojik arıtmada kullanılan bakteri kültürünün üretimi ve saklanması konusunda yürütülen SANTEZ projesi, süreç kategorisinde ise Etilen Diklorür üretim sisteminde kirlenmeyi önleyen reaktör sistemi çalışması ile başvuru yapıldı. Bu projelerin de değerlendirme süreci devam etmektedir.

Dijitalleşme Endeksi'nde sektörün lideri Petkim

Bilgi teknolojileri alanında yoğun çalışmaların yürütüldüğü 2015 yılında, Petkim'in teknolojik yüzünü net şekilde ortaya koyan önemli bir gelişme yaşandı; Petkim, Dijitalleşme Endeksi'nde sektörünün lideri konumunu elde etti.

Petkim, 2015 yılında uluslararası danışmanlık şirketi Accenture'in, Boğaziçi Üniversitesi, Orta Doğu Teknik Üniversitesi, Türkiye Bilişim Vakfı ve Vodafone'un desteği ile hayata geçirdiği Dijitalleşme Endeksi 2015'te Kimyasalların ve Kimyasal Ürünlerin İmalatı sektöründe birincilik elde etti. Bilimsel bir yaklaşım, sistematik bir metodoloji ile gerçekleştirilen ve 17 sektörü kapsayan çalışma aynı zamanda dijitalleşmenin şirketlerin kârlılığı üzerindeki etkisini de analiz etmektedir. Accenture Dijitalleşme Endeksi; üretim, şirket içi operasyonlar, müşterilere ulaşan hizmet kanalları gibi alanlarda şirketlerin dijital yetkinliklerinin ve dijital dönüşüm yolculuklarında nerede olduklarının ölçümlendiği bir endeksleme çalışmasıdır.

Network ve Donanım Çalışmaları

2015 yılında network ve donanım çalışmaları kapsamında ;

- İş süreçlerinde aksamaların yaşanmaması amacıyla Omurga Anahtarlayıcının yedeklenmesi yapıldı.
- Tüm binalara kablosuz network sistemi kuruldu.
- PHD ve WORKCENTER sistemlerinin bulunduğu tüm sunucular yüksek performanslı sunucularla yenilendi.
- Artan mobil çalışma ihtiyacına cevap vermek üzere BT teknoloji donanımları yenilendi.

SAP Projeleri

Bilgi teknolojileri 2015 faaliyetleri kapsamında, farklı süreçlerde ve/veya yeni kurulan şirketlerde SAP sistemi ve modüllerinin kurulumu ve entegrasyonuna yönelik birçok çalışma yürütüldü. Bu kapsamda;

- Yeni kurulan Petkim Specialities Mühendislik Plastikleri Sanayi ve Ticaret A.Ş.'nin tüm SAP modüllerini kapsayan ERP kurulumu,
 - Yeni kurulan SOCAR Teknolojik Çözümler A.Ş.'nin tüm SAP modüllerini kapsayan ERP kurulumu,
 - SAP EHS (Çevre, Sağlık ve Güvenlik) Modülü kurulum projesi,
 - SAP sisteminin liman ve gümrük süreçleri ile entegrasyonu çalışmaları ve
 - SAP mobilite çalışmaları
- öne çıkan çalışmalar olarak sayılabilir.

Bilgi Teknolojileri koordinasyon çalışmaları

Petkim Bilgi Teknolojileri birimi, SOCAR Türkiye Enerji A.Ş.'nin Grup şirketleri ile BT koordinasyon çalışmaları kapsamında her ay düzenli olarak toplantılara katılmaktadır. Koordinasyon çalışmalarında SOCAR Grup şirketleri ile entegrasyon çalışmaları ve Petkim'de daha önce var olan SAP projelerinin ve yazılımlarının SOCAR Grup şirketlerinde de uygulanması konusunda gereken destek verilmektedir.

SAP dashboard raporlama için Petkim'de ve Petlim'de gerekli entegrasyon çalışması yapılarak başarılı bir şekilde hayata geçirildi.

SOCAR'da hayata geçirilen LMS (Learning Management System) sisteminin yapısı incelenerek Petkim'de de faaliyete alınması için projelendirildi. Petkim LMS Projesi kapsamında öncelikle e-learning fazı canlıya alınacaktır.

Mühendislik plastikleri ve ileri teknoloji kimyasalları

50 yıllık bilgi birikimi ve tecrübeli insan kaynağına sahip Petkim, son dönemde kapasite artışının yanı sıra katma değerli ürünlere odaklanırken, bu yönelimini farklı alanlarda büyüme stratejisiyle bir araya getirdi ve Petkim Specialities'i kurdu.

Petkim'in %100 iştiraki olan Petkim Specialities Mühendislik Plastikleri Sanayi ve Ticaret A.Ş., mühendislik plastikleri ve ileri teknoloji kimyasalları üretecektir. Türkiye'de ithal ürünlerin hakimiyetinde olan pazar, yaklaşık 850 milyon ABD dolarlık büyüklüğe sahiptir.

Petkim Specialities, Türkiye'de ağırlıklı olarak ithalat yoluyla karşılanan ve ambalaj, plastik, otomotiv, savunma, medikal, bilgi teknolojileri gibi sektörlerde yönelik üretilecek katma değeri yüksek (masterbatch, compound) ürünler konusunda uzmanlaşacaktır.

Petkim bünyesinde 14 bin ton üretim kapasitesiyle yer alan Plastik İşleme Fabrikası varlıkları da Petkim Specialities'de kullanılacak olup, bu kapasiteye ek olarak, 10 bin ton kapasiteli yeni makine ekipman temin edilerek nihai kapasite 24 bin tona ulaşacaktır. Bu kapsamda, mevcut yatırımlara ilave 5 milyon ABD dolarlık yatırım yapılması planlanmaktadır.

Yeni tesislerini 2016 yılının ikinci yarısından itibaren inşa etmeye başlayacak olan Petkim Specialities, yılın son çeyreğinde teknolojik plastikler üretimine geçmeyi hedeflemektedir.

Dijital

Petkim, Accenture Dijitalleşme Endeksi'nde sektörünün lideri konumunu elde etti.

Petkim Specialities

Türkiye'de ağırlıklı olarak ithalat yoluyla karşılanan ve ambalaj, plastik, otomotiv, savunma, medikal, bilgi teknolojileri gibi sektörlerde yönelik üretilecek katma değeri yüksek (masterbatch, compound) ürünler konusunda uzmanlaşacaktır.

Petkim, bir yandan ekonomiye sağladığı yüksek katma değeri artırırken diğer yandan da kurumsal bir vatandaş olarak paydaşlarına sorumluluklarının bilinciyle etik kurallardan, şeffaflık ve dürüstlükten ödün vermeden faaliyetlerini sürdürüyor.





SÜRDÜRÜLEBİLİRLİK

Gelecek duyarlılığımızla fark yaratıyoruz

Petkim, özveri ve kararlılıkla sürdürülebilirlik kavramını tüm yönleriyle içselleştirmiş bir kurum kimliğiyle farklılaşıyor.

Giriş

9,03

Petkim'in Kurumsal Yönetim Derecelendirme Notu 19.08.2015 tarihi itibarıyla 9,03 (%90,3) olarak revize edildi.

Petkim'in Sürdürülebilirlik Vizyonu

Ülkemizde sürdürülebilirlik kavramına, özellikle son yıllarda şirketlerin duyarlılık gösterdiği ve işkollarına uygun olarak aksiyon aldıkları gözlemlenmektedir. Petrokimya, sürdürülebilir kalkınmanın en önemli sektörleri arasında yer almaktadır. Sanayisi gelişmiş ülkeler, aynı zamanda dünyanın önde gelen petrokimya üreticisi konumundadırlar. Petkim'in ürettiği ürünler, Türk imalat sanayiinin en önemli sektörlerinde hammadde olarak kullanılmaktadır. Bu üretim ve katma değer zinciri, sürdürülebilir kalkınmanın anahtar unsurlarının başında gelmektedir.

Petkim, bir yandan ekonomiye sağladığı yüksek katma değeri artırırken diğer yandan da kurumsal bir vatandaş olarak paydaşlarına sorumluluklarının bilinciyle etik kurallardan, şeffaflık ve dürüstlükten ödün vermeden faaliyetlerini sürdürmektedir. Şirket ayrıca, gelecek vizyonu ile faaliyetlerinden doğan çevre etkilerini en aza indirmek ve çevreye katkı sağlamak, iş güvenliği ve işçi sağlığı duyarlılığıyla her zaman insanı merkezine alan bir yaklaşımla hareket etmek, sosyal sorumluluk projeleriyle topluma azami katkısını ortaya koymak adına, özveri ve kararlılıkla sürdürülebilirlik kavramını tüm yönleriyle içselleştirmiş bir kurum kimliğiyle farklılaşmaktadır.

2015'te

Kurumsal Yönetim

Finansal Bilgiler



Petkim, sürdürülebilirlik algısı temelinde yaptığı çalışmalarla, 2014 yılında Borsa İstanbul'da işlem gören şirketler arasında Sürdürülebilirlik Endeksi'nde yer alan 15 şirketten biri oldu.



Petkim BİST - Sürdürülebilirlik Endeksi'nde
Petkim, sürdürülebilirlik algısı temelinde yaptığı çalışmalarla, 2014 yılında Borsa İstanbul'da işlem gören şirketler arasında Sürdürülebilirlik Endeksi'nde yer alan 15 şirketten biri oldu. Şirket, 2015 yılında yapılan gözden geçirme sonrasında yeniden endekse dahil edildi ve başarısını devam ettirdi.

2015 yılında Petkim'in Kurumsal Yönetim Derecelendirme notu arttı.

Sermaye Piyasası Kurulu (SPK) Kurumsal Yönetim İlkelerine uygun olarak derecelendirme yapmak üzere faaliyet izni bulunan Kobirate Uluslararası Kredi Derecelendirme ve Kurumsal Yönetim Hizmetleri A.Ş. (Kobirate) tarafından yapılan çalışma sonucunda, Petkim'in 9.01 (%90,1) olan Kurumsal Yönetim Derecelendirme Notu 19.08.2015 tarihi itibarıyla 9,03 (%90,3) olarak revize edildi.

Kurumsal Yönetim Derecelendirme Notu, SPK'nın Kurumsal Yönetim İlkelerine uygun olarak ağırlıklandırılarak dört ana başlık (Pay Sahipleri, Kamuyu Aydınlatma ve Şeffaflık, Menfaat Sahipleri, Yönetim Kurulu) altında yapılan değerlendirme sonucu belirlendi.

Kurumsal Yönetim Derecelendirme Notunun ana başlıklar itibarıyla dağılımı aşağıda verilmektedir.

Ana Başlıklar	Alınan Not (%)
Pay Sahipleri	90,89
Kamuyu Aydınlatma ve Şeffaflık	93,67
Menfaat Sahipleri	95,98
Yönetim Kurulu	85,16
Toplam	90,3

İnsan Kaynaklarımız

Ortak akılla hareket eden kurum kültürünü içselleştirmiş insan kaynağı

İnsan Kaynakları politikasının ana çerçevesini bilgi birikimi ve tecrübeden alınan güçle geleceğin entelektüel sermayesinin oluşturulması olarak belirleyen Petkim, gençler için sektörde bir cazibe merkezi olma hedefiyle çalışanlarına iş ortamında daha başarılı olmaları için gereken bilgi, birikim, beceri ve davranışları kazandıracak gelişim programlarını yürütmektedir.

Geleceğe güvenle bakan, motivasyonu yüksek, yetenekli çalışanların yer aldığı, şirketi stratejik hedeflerine ulaştıracak esnek ve verimli bir çalışma ortamının tesis edilmesi temelinde; çevreye ve topluma karşı sorumlu, iş güvenliğini esas alan, değerlere saygılı bir iş disiplininin benimsenmesi, Petkim kurum kültürü açısından önem taşımaktadır.

Nitelikli insan kaynağına yatırım yapmayı ilke edinen Petkim, büyüme hedefleri paralelinde 2015 yılında 260 yeni çalışanı bünyesine kattı. 2015 yılsonu itibarıyla Petkim'de 553'ü beyaz yakalı, 1.918'i mavi yakalı olmak üzere toplam 2.471 kişi istihdam edilmektedir. Petkim, istikrarlı şekilde sürdürdüğü aktif istihdam politikasını aynı zamanda kurumsal sosyal sorumluluk anlayışının bir parçası olarak görmektedir.

260

Petkim 2015 yılında 260 yeni çalışanı bünyesine kattı.

50 saat

Petkim Akademi, 2015 yılında çalışan başına ortalama 50 saat eğitim imkanı sundu.

Petkim Akademi, Petkim'in kariyer yönetimi sistemine güçlü bir destek verirken, çok sayıda eğitim ve gelişim ürününü çalışanlara, müşterilere ve sanayi kuruluşlarına kazandırıyor.

Petkim, petrokimya alanındaki birikimini Petkim Akademi ile tüm sanayi kuruluşlarının hizmetine sunuyor.

Petkim, Türkiye'nin petrokimyasal hammadde üreticisi olarak yarım yüzyıllık birikimini, gücünü, liderliğini ve deneyim zenginliğini; Petkim Akademi projesi kapsamında, akademik bir yapılanma içinde, çalışanlarının yanı sıra paydaşlarının ve tüm sanayi kuruluşlarının hizmetine sunmaktadır.

Formen-tekniyen, mühendis, yönetici gibi teknik ve yönetsel pozisyonlarının sektörel bazlı eğitim ve gelişim taleplerini karşılama stratejisi ile kurulan Petkim Akademi; bünyesindeki teknik eğitim okulu ile kişisel gelişim okulunda, yetkin iç eğitimcileri ve eğitim işbirlikleri ile sanayi kuruluşlarının yönetimine, pazar stratejilerine, teknik-kalite-üretim-bakım yapılanmalarına uygun sektörel bazlı eğitimleri hayata geçirmektedir.

Petkim Akademi, Petkim'in kariyer yönetimi sistemine güçlü bir destek verirken, çok sayıda eğitim ve gelişim ürününü çalışanlara, müşterilere ve sanayi kuruluşlarına kazandırmaktadır.

İşe yeni başlayan her personele, Petkim tanıtımı, çevre, entegre yönetim sistemi, idari işler, güvenlik, bilgi güvenliği yönetimi sistemi, teknik ve yangın emniyet eğitimlerini içeren 2 günlük "Oryantasyon Tanıtım Programı" uygulanmaktadır.

Kursiyerler ortalama 20'şer kişilik gruplar şeklinde Petkim-İŞKUR -Katip Çelebi Üniversitesi işbirliği ile yapılan 38 işgünü süren İstihdam Garantili İşgücü Yetiştirme programını üretim ve bakım gruplarında tamamlayarak işe başlatılmaktadır. Ardından uygulanan 3-4 gün süreli İşbaşı Eğitim Programları ile kursiyerler, işe başlamaları sürecine yönelik olarak desteklenmektedir.

Çalışanlara mevzuat kapsamında kişi başına 16 saatlik SEÇ Eğitimleri uygulanmaktadır. Bu eğitimin belli bir kısmı e-learning eğitimlerdir.



Petkim Akademi Okulları tedarikçilere ve müşterilere yönelik sektörel bazlı eğitimleri sürekli uygulamaktadır. İzmir İl Sağlık Müdürlüğünden Uygunluk Belgesine sahip Petkim İlyardı Eğitim Merkezi, hekim ağırlıklı tecrübeli kadrosu ile ilkyardı eğitimlerinde oldukça iddialıdır.

Petkim Akademi Yangın Emniyet Merkezi özellikle bölgesindeki kurumların yangın emniyet eğitimi ihtiyaçlarını uygulamalı eğitim alanlarında gerçekleştirmektedir.

Üniversitelere, meslek yüksekokullarına sosyal sorumluluk kapsamında sağlanan staj imkanları ve teknik ziyaret süreçleri Petkim Akademi tarafından yönetilmektedir.

Azerikimya ile var olan işbirliği kapsamında Azerikimya çalışanları Aliğa'ya gelerek saha uygulama eğitimlerine katılmaktadır. SOCAR Yaz Mektebi öğrencileri yaz dönemlerinde eğitim amaçlı olarak Petkim'de bulunmaktadır.

Petkim Akademi bünyesinde Petkim Akademi Uygulama Merkezi açılmıştır. Bu merkezde yer alan Aromatikler, ACN, AYPE ve PTA fabrika maketleri ile mekanik ekipmanlar (esanjör, kompresör rotoru), elektrik motorları, kontrol vanaları ve trafolar üzerinde gösterilerek uygulamalı teknik eğitimler gerçekleştirilmektedir.

2015 yılında;

- Petkim Akademi Teknik Eğitim Okulu ile Kişisel Gelişim Okulu bünyesinde Petkim çalışanları ortalama 50 saatlik eğitime katıldılar.
- Teknik Eğitim Okulu eğitimcileri, üretim fabrikalarına yönelik 23 ayrı teknik konuda eğitimleri hayata geçirdi. Programa yeni eklenen 4 ayrı konu başlığı ile eğitim kapsamı zenginleştirildi. Her oturumda 20 çalışanın bulunması öngörülürken, Star Rafinerisi çalışanları da bu eğitimlere dahil edildi.
- 6 Azerikimya çalışanı Aliğa'ya gelerek saha uygulama eğitimlerine katıldı.
- Meslek okulları ve üniversitelerle devam eden işbirlikleri çerçevesinde, yaz döneminde 279 öğrenciye ve kış döneminde 8 aylık sürede 74 öğrenciye staj imkanı sağlandı.



Petkim, enerji verimliliğinde de ilk sırada yer almaktadır.

Üretim proseslerinde yüksek düzeyde enerji tüketen Petkim, enerji maliyetlerini azaltan Verimlilik Artırıcı Projelere (VAP) büyük önem vermektedir. Şirket bünyesinde bu yönde pek çok proje geliştirilmekte, çalışanlar projelerde yer almaları için teşvik edilmekte ve uygulanan projeler ulusal düzeyde ödüller kazanmaktadır.

2015 yılı içerisinde, Enerji ve Tabii Kaynaklar Bakanlığı Yenilenebilir Enerji Genel Müdürlüğü tarafından hibe desteği sağlanacak olan 11 adet Verimlilik Artırıcı Proje (VAP) yürütüldü, bu projelerden 6 adedi tamamlandı. Söz konusu projelerden alınacak hibe destek miktarı 379.000 TL olacaktır.

2015 Yılında toplam 14 Enerji Verimliliği projesi tamamlandı; 29 adet proje ile ilgili çalışmalar ise devam etmektedir. Tamamlanan 14 adet proje ile 3.906 TEP tasarruf sağlandı.

Petkim'de, enerji santrali ve fabrikalarda gerçekleştirilen enerji verimliliği projeleri ile son 10 yılda birim enerji tüketiminde %20 iyileşme sağlandı.

2016 yılı Ocak ayında Enerji Bakanlığı Yenilenebilir Enerji Genel Müdürlüğü (YEGM) tarafından 16.'sı gerçekleştirilen "Sanayide Enerji Verimliliği Proje Yarışması (SENER-16)"na; AYPE, Etilen, Aromatikler, ACN ve AYPE-T fabrikalarından seçilen toplam 8 enerji verimliliği projesiyle katılan Petkim birinciliği elde etti.

Söz konusu yarışma, endüstriyel işletmelerin mevcut sistemlerinde enerji verimliliğinin artırılmasına yönelik uyguladıkları projelerin değerlendirildiği SEVAP-3 (50.001 TEP ve üzeri) kategorisinde düzenlenmektedir.

Sistem ve Süreç Etkinliği Çalışmaları

Uçtan uca Değer Zinciri Yönetimi ile kârlılığın artırılması çalışmalarına odaklanıldı.

2015 yılında, kârlılığın maksimize edilmesi ve daha fazla katma değer oluşturulması için makro ve mikro ölçekte, uçtan uca Değer Zinciri Yönetimi bakış açısına ağırlık verilirken, farklı fonksiyonların ekip halinde ahenkle ve çevik bir şekilde çalışacakları iletişim ve koordinasyon altyapıları güçlendirildi.

Ayrıca günümüz iş dünyasının değişken koşullarında sağlam bir şekilde ayakta kalabilmek için kârlılık odağıyla daha analitik ve çevik karar alma mekanizmaları geliştirildi. Teknik birimler başta olmak üzere tüm birimlerin kârlılık farkındalıklarını artırıcı çalışmalar gerçekleştirildi.

Petkim çalışanlarının öneri sistemi "Fikrimce" geliştirilerek, sürekliliği ve iyileştirmelerin devamlılığı sağlanmaktadır.

Petkim Fikir Yönetim Sistemi "Fikrimce" kapsamında hızla değişen koşullara uyabilmek, mevcut iş ortamlarında inovatif çözümler üretebilmek, yeni yöntemleri kullanmaya başlamak için yaratıcılığı teşvik eden çok çeşitli çalışmalar özgün ve özel yöntemlerle devam etmektedir.

Her ay düzenli olarak toplanan Fikir Değerlendirme Kurulu, değerlendirmelerin zamanında yapılması konusunda tüm yetkililerle çalışarak gelişmeleri yakından takip etmektedir. E-kurul modülü ise gelen önerilerin değerlendirilmesi ve uygulanması aşamalarında hızlı karar vermede bir araç olarak kullanılmaya devam edilmektedir.



8 enerji verimliliği projesi

"Sanayide Enerji Verimliliği Proje Yarışması (SENER-16)"na; AYPE, Etilen, Aromatikler, ACN ve AYPE-T fabrikalarından seçilen toplam 8 enerji verimliliği projesiyle katılan Petkim birinciliği elde etti.

6 yönetim sistemi

Petkim Entegre Yönetim Sistemi 6 yönetim sisteminden oluşmaktadır.



Mavi Oda ile fikirlerin inkübasyon sürecini destekleyen özel çalışma ortamında hızlı sonuç alınmaktadır.

2015 yılında Petkim bünyesinde dört adet Mavi Oda çalışması gerçekleştirildi. Fikrimce katılımcıları arasından seçilerek oluşturulan ekipler günün konusuna uygun olarak ürettikleri fikri, aynı gün üretme, araştırma, tasarlama ve fayda-maliyet analizi çalışmalarını da tamamlayarak, Üst Yönetim'den oluşan jüri üyelerine sunmaktadırlar. Gün içinde ekipler tarafından üretilen fikirlerden jüri tarafından uygun bulunanlar Fikrimce platformuna aktarılarak, teknik detaylı değerlendirme için ilgili tesislere gönderilmektedir.

2015 yılında Şirket içerisinde 4 farklı konuda dört kampanya düzenlenerek beyaz yaka, mavi yaka tüm çalışanların belirlenen stratejik konulara odaklanması sağlandı.

Geleneksel Fikrimce Yılın "Enleri" ödül töreni bu yıl da 30 Eylül 2015 tarihinde Petkim Havuzbaşı'nda çok sayıda çalışanın katılımıyla gerçekleştirildi.

Entegre Yönetim Sistemi ve Kalite Çalışmaları

Performans ve yönetim sistemi faaliyetleri 2015 yılında oluşturulan yeni organizasyon çerçevesinde yürütülmektedir.

Performans ve yönetim sistemi faaliyetleri kapsamında;

- Bireysel ve kurumsal performanslar yönetilmektedir.
- Kurum içerisinde açılan tüm DÖF'lerin (Düzeltilici ve Önleyici Faaliyetler) takibi ve aylık olarak üst yönetime raporlanması sağlanmaktadır.
- Genel Müdür yardımcıları ve Genel Müdürlüğe direkt bağlı fonksiyonlarla MDA (Mevcut Durum Analizi) ve SP (Stratejik Plan) çalışmalarının koordinasyonu yürütülmektedir.
- QDMS Doküman Yönetim Sistemi Yazılımı'nın yönetimi gerçekleştirilmektedir.

2015 yılında;

- Çalışanlardan çalıştaylar yolu ile alınan geri bildirimler değerlendirilerek mevcut sistemin geliştirilmesi için aksiyonlar alındı.
- Performans yönetimi kapsamında tüm yönetici ve üzeri pozisyondaki çalışanlara "Performans Yönetimi Geri Bildirim Eğitimi" verildi.
- Ayrıca, ilk kez elektronik ortamda tüm beyaz yaka çalışanlar için Performans Ara Değerlendirmesi yapıldı.

Petkim Limanı Greenport Sertifikası almaya hak kazandı.

17-18 Eylül 2015 tarihlerinde Deniz Ticareti Genel Müdürlüğü ve TSE (Türk Standartları Enstitüsü) yetkililerince Petkim Limanı'nda gerçekleştirilen denetim sonucunda, Petkim Limanı Greenport (Yeşil Liman) sertifikası almaya hak kazandı.

6 yönetim sisteminden oluşan Petkim Entegre Yönetim Sistemi denetimi başarı ile sonuçlandı.

Toplam kalite yönetimi yaklaşımıyla faaliyetlerine yön veren Petkim; kalite, çevre, iş sağlığı ve güvenliği, enerji, müşteri memnuniyeti ve bilgi güvenliği yönetim sistemleri belgelerine sahiptir. 2015 yılında Entegre Yönetim Sistemi faaliyetleri etkinleştirilerek sürdürüldü.

23-27 Kasım 2015 tarihlerinde Türk Standartları Enstitüsü Ankara ve İzmir bölgelerinden 13 tetkikçi ile gerçekleştirilen;

- ISO 9001:2008 Kalite Yönetim Sistemi (yeniden belgelendirme)
- ISO 14001:2004 Çevre Yönetim Sistemi (yeniden belgelendirme)
- OHSAS 18001: 2008 İş Sağlığı ve Güvenliği Yönetim Sistemi (yeniden belgelendirme)
- ISO 50001:2011 Enerji Yönetimi Sistemi (yeniden belgelendirme)
- TS/ISO 10002:2006 Müşteri Memnuniyeti Yönetim Sistemi (gözetim)
- ISO 27001:2013 Bilgi Güvenliği Yönetim Sistemi (gözetim)

tetkikleri başarı ile sonuçlandı.

Petkim son 13 yılda çevre yatırımlarına 210 milyon ABD dolarının üzerinde kaynak aktardı; tüm yatırımlarında çevreyi ön planda tutmaya devam ediyor.



Kurumsal Sosyal Sorumluluk

Petkim; çevreye, doğaya, insana ve geleceğe yaptığı yatırımları, vizyonunun ve rekabetçi yapısının vazgeçilmez unsuru olarak görmektedir.

Son 13 yılda çevre yatırımlarına 210 milyon ABD dolarının üzerinde kaynak aktaran Petkim'in, ısı gücü yüksek bacaları, 2011 yılından bugüne 7 gün 24 saat Çevre ve Şehircilik Bakanlığı'nın online denetimine açık bulunmaktadır.

Petkim, 2014 yılı Kasım ayından bu yana, Borsa İstanbul bünyesindeki Sürdürülebilirlik Endeksi'nde yer almaktadır.

Petkim'in çevre duyarlılığı, ağaçlandırma çalışmalarında da etkisini göstermektedir. STAR Rafineri, STEP Enerji Santrali ve Petlim Konteyner Limanı geri besleme sahasında bulunan toplam 1.200 zeytin ağacı, Menemen Orman İşletme Şefliği ekiplerinin katkısı ve yardımıyla Yenişakran'daki Petkim Atatürk Zeytinliği'ne ve Ceza-İnfaz Kurumları Kampüsü yanındaki 60 dönümlük alana dikildi ve Petkim 50. Yıl Zeytinliği oluşturuldu.

STAR Rafineri'nin hafriyatının lisanslı döküm alanı olarak belirlenen Aliğa ilçesine bağlı Güzelhisar köyünde toplam yüzölçümü 228 dönüm olan iki sahada da 14.150 adet fidan dikimi tamamlandı. 2010 ve 2011 yıllarında Yenifoça'da oluşturulan Heydar Aliyev Dostluk ve Hatıra Ormanları'nın üçüncüsü Yenişakran beldesine bağlı Örlemiş Köyü yakınlarında tesis edildi.

Petkim yönetimi ve çalışanlar, 13 Mayıs 2014 tarihinde Soma'da yaşanan maden faciasında 301 madencinin hayatını kaybetmesinin ardından pek çok kez Kınık ve Soma ilçelerine giderek, madenci ailelerinin acısını paylaştı.

Plastik Sanayicileri Derneği tarafından 2014 yılında başlatılan "Yuvaya Dönüşen Plastikler" sosyal sorumluluk kampanyasına SOCAR platin sponsor, Petkim ise altın sponsor olarak destek verdi. Kampanya, tüm plastik atıkların (Plastik yoğurt-peynir kapları, pet şişeler ve kapakları, deterjan şişeleri, eski plastik oyuncaklar, işlevini kaybetmiş plastik damacaneler, plastik askılar vb.) ülkemizdeki üretim kısıtlılığı nedeniyle yurt dışından ithal edilen ve önemli bir ekonomik kayıp yaratan değerli bir hammadde olduğu; defalarca geri dönüştürülebilirlik özelliği taşıyan atık plastiklerin geri dönüşümü ile önemli ekonomik ve çevresel değerler yaratılabildiğine vurgu yapmaktadır.

Petkim tarafından Aliğa'da yaptırılan ve 2012-2013 eğitim-öğretim yılında hizmete açılan ve çağdaş Azerbaycan'ın kurucusu merhum Heydar Aliyev'in adını yaşatacak Heydar Aliyev Teknik ve Endüstri Meslek Lisesi, gelecek yıl ilk mezunlarını verecektir. Yaklaşık 16 milyon TL'ye mal olan, toplam 720 öğrencinin eğitim gördüğü okul, 22 dönüm arazi üzerinde konumlanan binaları, pansiyonu, yemekhanesi, konferans salonu ile bir kampüs niteliği taşımaktadır. Beş yıldızlı otel konforuna ve üniversite kampüs yapısına sahip Heydar Aliyev Teknik ve Endüstri Meslek Lisesi, İzmir Aliğa'nın yanı sıra Türkiye'nin en güzel okulu olarak Türkiye-Azerbaycan kardeşliğinin en önemli simgelerinden biri konumundadır.

14.150 ağaç

Aliğa ilçesine bağlı Güzelhisar köyünde toplam yüzölçümü 228 dönüm olan iki sahada da 14.150 adet fidan dikimi tamamlandı.

YATIRIMCI İLİŞKİLERİ

Petkim, 2014 yılında dahil olduğu Borsa İstanbul'un Sürdürülebilirlik Endeksi'ndeki yerini 2015 yılında yapılan gözden geçirme sonucunda korudu.

Giriş

1,5 milyar TL

Petkim'in çıkarılmış sermayesi 1.500.000.000 TL'ye yükseltildi.

2015'te

Kurumsal Yönetim

Finansal Bilgiler

Petkim 2015 yılında Sürdürülebilirlik Endeksi'ndeki yerini korudu.

Petkim, 2014 yılında dahil olduğu Borsa İstanbul'un Sürdürülebilirlik Endeksi'ndeki yerini 2015 yılında yapılan gözden geçirme sonucunda korumuştur.

Petkim'in Kurumsal Yönetim Derecelendirme notu 2015 yılında da yükseldi.

Sermaye Piyasası Kurulu (SPK) Kurumsal Yönetim İlkelerine uygun olarak yapılan derecelendirme sonucunda, Petkim'in Kurumsal Yönetim Derecelendirme Notu bu yıl da artarak 9,03'e (%90,3) yükselmiştir.

Petkim hisse senedi BİST 100 Endeksi'ne göre %39 değer kazandı.

2015 yılında finansal piyasalardaki istikrarsızlığa ve dalgalanmalara karşın, Petkim'in yüksek kârlılığı, kuvvetli nakit pozisyonu ve yatırımcılarında oluşan güvenle hisse senedi 2015 yılında güçlü bir performans sergilemiş ve BİST 100'e göre %39 daha fazla değer kazanmıştır.

Petkim'in çıkarılmış sermayesi 1.500.000.000 TL'ye yükseldi.

09.12.2015 tarihinde Petkim'in çıkarılmış sermayesinin tamamı iç kaynaklardan olmak üzere 1.000.000.000 TL'den 1.500.000.000 TL'ye artırılması için başlatılan süreç 25.01.2016 tarihinde tescille birlikte tamamlanmıştır. Petkim, uluslararası standartlarda kurumsal yönetim, yatırımcı ilişkileri uygulamaları ve toplumsal sorumluluk anlayışı ile müşteri memnuniyetini ve hissedar değerini artırmak için özveriyle çalışmaktadır.

Sermaye Piyasası Kurulu'nun hükümleri doğrultusunda; 31.05.2013 tarihi itibarıyla Şirket bünyesinde Genel Müdür'e bağlı olarak çalışan İç Denetim ve Yatırımcı İlişkileri Koordinatörlüğü kurulmuştur.

Sermaye Piyasası Mevzuatından kaynaklanan yükümlülüklerin yerine getirilmesi, iç denetim faaliyetlerinin icra edilmesi, kurumsal yönetim uygulamalarında koordinasyonun sağlanması ve pay sahipleri ile ilişkilerin yürütülmesi görevleri de bu koordinatörlüğün çatısı altında toplanmıştır. Petkim'de pay sahipleri haklarının kullanılmasında mevzuat, esas sözleşme ve diğer şirket içi düzenlemelere uymak ve hakların kullanılmasını sağlayacak önlemler almak, görev tanımı kapsamında Yönetim Kurulu'na raporlama yapmak, ortaklığın SPK mevzuatına uyum kapasitesini güçlendirmek, yatırımcı, analist ve sermaye piyasalarını düzenleyen kurumlarla ilişkiler, İç Denetim ve Yatırımcı İlişkileri Koordinatörlüğü tarafından yürütülmektedir.

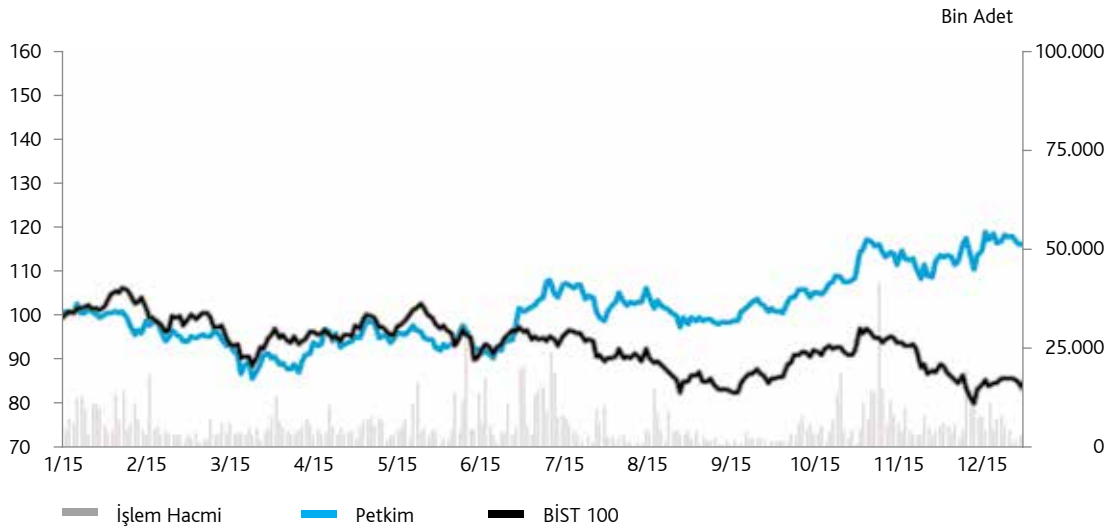
İç Denetim ve Yatırımcı İlişkileri Koordinatörlüğü'nde, 2015 yılı içinde e-posta ve telefon yoluyla aylık ortalama 50 adet bilgi talebinde bulunulmuş ve bu taleplerin tamamına cevap verilmiştir. Aynı dönemde 1 analist toplantısı ve 3 adet telekonferans olmak üzere toplam 8 adet yatırımcı bilgilendirme toplantısı organize edilerek, üst yönetim tarafından Şirket'in finansal durumu, stratejileri ve faaliyetleri hakkında yatırımcıların bilgilendirilmesi sağlanmıştır.

2015 yılında BİST 100 Endeksi
%16 azalırken Petkim hisse senedi
%16 arttı, BİST 100 Endeksi'ne
göre relatif %39 daha iyi
performans gösterdi.

PETKİM HİSSE PERFORMANSI:

Hissedar beklentilerini karşılayan güçlü finansal sonuçlar ile Şirketimizin hissesine yönelik artan talep sayesinde 2015 yılında Petkim hisse senedi piyasanın üzerinde bir performans göstermiştir. 2015 yılında BİST 100 Endeksi %16 azalırken Petkim hisse senedi %16 artmış, BİST 100 Endeksi'ne göre relatif %39 daha iyi performans göstermiştir.

2015 YILI HİSSE PERFORMANSI



İç Denetim ve Yatırımcı İlişkileri Koordinatörlüğü'nün iletişim bilgileri aşağıdaki gibidir:
İç Denetim ve Yatırımcı İlişkileri Koordinatörlüğü Tel: (232) 616 12 40 /3444 - 2501 - 4438
E-posta: yatirimci.iliskileri@petkim.com.tr
investor.relations@petkim.com.tr

PETKİM PETROKİMYA HOLDİNG A.Ş. 2015 FAALİYET YILI OLAĞAN GENEL KURUL TOPLANTI GÜNDEMİ

1. Açılış ve Toplantı Başkanlığının oluşturulması,
2. 2015 faaliyet yılı Yönetim Kurulu Faaliyet Raporunun okunması, müzakeresi ve onaylanması,
3. 2015 faaliyet yılı Denetçi Raporunun okunması,
4. 2015 faaliyet yılı finansal tablolarının okunması, müzakeresi ve onaylanması,
5. Yönetim Kurulu Başkan ve üyelerinin 2015 yılı hesap ve faaliyetlerinden dolayı ibra edilmeleri,
6. 2015 faaliyet yılı kârının kullanım şeklinin, dağıtılacak kâr ve kazanç payları oranlarının belirlenmesi konusunda Yönetim Kurulu'nun önerisinin görüşülerek karara bağlanması,
7. Görev süreleri dolmuş bulunan Yönetim Kurulu üyelerinin tekrar seçilmeleri veya değiştirilmeleri ve görev sürelerinin tespit edilmesi,
8. Yönetim Kurulu üyelerine ödenecek aylık brüt ücretlerin belirlenmesi,
9. Türk Ticaret Kanunu uyarınca Denetçi seçimi,
10. Sermaye Piyasası Kurulu tarafından yayımlanan Seri X No:22 sayılı "Sermaye Piyasasında Bağımsız Denetim Standartları" hakkındaki tebliğ gereği 2016 yılı faaliyet ve hesaplarını incelemek üzere, Denetimden Sorumlu Komitenin önerisi üzerine Yönetim Kurulu'nca seçilen Bağımsız Denetim Şirketi'nin onaylanması,
11. Şirketimiz tarafından 2015 faaliyet yılında yapılan bağış ve yardımlar hakkında pay sahiplerine bilgi verilmesi,
12. Sermaye Piyasası Kanunu madde 19/5 uyarınca, Şirketimiz tarafından 2016 yılı hesaplarının görüşüleceği Olağan Genel Kurul Toplantısına kadar yapılacak bağış ve yardım sınırının karara bağlanması,
13. Sermaye Piyasası Kurulu'nun (II-17.1) sayılı "Kurumsal Yönetim Tebliği" ekindeki "Kurumsal Yönetim İlkeleri"nin (1.3.6) maddesinde belirtilen kişilerin bu maddede belirtilen işlemleri hakkında Genel Kurul'a bilgi verilmesi,
14. Yönetim Kurulu üyelerine, Türk Ticaret Kanunu'nun 395 ve 396. maddeleri hükümlerinde anılan işlemler için izin verilmesi,
15. Sermaye Piyasası Kurulu'nun (II-17.1) sayılı "Kurumsal Yönetim Tebliği"nin 12/4 maddesi kapsamında, 2015 yılında üçüncü kişiler lehine verilen teminat, rehin, ipotek ve kefaletler ile elde edilen gelir veya menfaatler hakkında pay sahiplerine bilgi verilmesi,
16. Temenniler ve kapanış.

BAĞIMSIZLIK BEYANI

Petkim Petrokimya Holding A.Ş. Yönetim Kurulu'na, "Bağımsız Üye" adaylığına başvurmam nedeni ile Sermaye Piyasası Kurulu Kurumsal Yönetim İlkeleri gereği;

- a) Petkim Petrokimya Holding A.Ş.'nin ilişkili taraflarından biri veya Petkim Petrokimya Holding A.Ş. sermayesinde doğrudan veya dolaylı olarak %5 veya daha fazla paya sahip hissedarların yönetim veya sermaye bakımından ilişkili olduğu tüzel kişiler ile kendim, eşim ve üçüncü dereceye kadar kan ve sıhrî hisimlarım arasında, son beş yıl içinde, doğrudan veya dolaylı istihdam, sermaye veya önemli nitelikte ticari ilişkinin kurulmadığını;
- b) Son beş yıl içerisinde, başta Petkim Petrokimya Holding A.Ş.'nin denetimini derecelendirilmesini ve danışmanlığını yapan şirketler olmak üzere, yapılan anlaşmalar çerçevesinde Petkim Petrokimya Holding A.Ş.'nin faaliyet ve organizasyonunun tamamını veya belli bir bölümünü yürüten şirketlerde çalışmadığımı ve yönetim kurulu üyesi olarak görev almadığımı;
- c) Son beş yıl içerisinde, Petkim Petrokimya Holding A.Ş.'ye önemli ölçüde hizmet ve ürün sağlayan firmaların birisinde ortak, çalışan veya yönetim kurulu üyesi olmadığımı;
- d) Yönetim Kurulu üyeliği dolayısı ile Petkim Petrokimya Holding A.Ş.'nin sermayesinde sahip olacağım hisse oranının %1'den fazla ve imtiyazlı olmayacağını;
- e) Bağımsız yönetim kurulu üyesi olmam sebebiyle üstleneceğim görevleri gereği gibi yerine getirecek mesleki eğitim, bilgi ve tecrübeye sahip olduğumu;
- f) Kamu kurum ve kuruluşlarında tam zamanlı görev almadığımı;

- g) Gelir Vergisi Kanunu'na göre Türkiye'de yerleşmiş sayıldığımı;
- h) Petkim Petrokimya Holding A.Ş.'nin faaliyetlerine olumlu katkılarda bulunabilecek, ortaklar arasındaki çıkar çatışmalarında tarafsızlığımı koruyabilecek, menfaat sahiplerinin haklarını dikkate alarak özgürce karar verebilecek güçlü etik standartlara, mesleki itibara ve tecrübeye sahip olduğumu;
- i) Petkim Petrokimya Holding A.Ş. faaliyetlerinin işleyişini takip edebilecek ve üstlendiğim görevlerin gereklerini tam olarak yerine getirebilecek ölçüde Petkim Petrokimya Holding A.Ş.'nin işlerine zaman ayırabileceğimi;
- j) Yukarıda belirtilen hususlar ile ilgili bilgilerin gerçeği yansıtmadığının tespiti halinde tüm sorumluluğun tarafıma ait olacağını;

Yönetim Kurulunuz, ortaklarınız ve ilgili bütün tarafların bilgisine beyan ederim. 22/02/2013



Ad/Soyad: İlhami ÖZŞAHİN

TC Kimlik No: 183 293 636 90

BAĞIMSIZLIK BEYANI

Petkim Petrokimya Holding A.Ş. (Şirket) Yönetim Kurulunda, mevzuat, esas sözleşme ve Sermaye Piyasası Kurulunun 3 Ocak 2014 tarihli ve 28871 sayılı Resmi Gazete'de yayımlanarak yürürlüğe giren Kurumsal Yönetim Tebliği (II-17.1)'nde belirtilen Sermaye Piyasası Kurulu Kurumsal Yönetim İlkelerinde belirlenen kriterlere göre "Bağımsız Üye" olarak görev yapmaya aday olduğumu belirtirim.

Bu kapsamda;

- a) Şirkette, Türkiye Finansal Raporlama Standartları 10'a göre şirketin yönetim kontrolü ya da Türkiye Muhasebe Standartları 28'e göre önemli derecede etki sahibi olduğu ortaklıklar ile şirketin yönetim kontrolünü elinde bulunduran veya şirkette önemli derecede etki sahibi olan ortaklar ve bu ortakların yönetim kontrolüne sahip olduğu tüzel kişiler ile şahsım, eşim ve ikinci dereceye kadar kan ve sıhrî hısımlarım arasında; son beş yıl içinde önemli görev ve sorumluluklar üstlenecek yönetici pozisyonunda istihdam ilişkisinin bulunmadığını, sermaye veya oy haklarının veya imtiyazlı payların %5 inden fazlasına birlikte veya tek başına sahip olmadığımı ya da önemli nitelikte ticarî ilişkide bulunmadığımı,
- b) Son beş yıl içerisinde, başta şirketin denetimi (vergi denetimi, kanuni denetim, iç denetim de dahil), derecelendirilmesi ve danışmanlığı olmak üzere, yapılan anlaşmalar çerçevesinde şirketin önemli ölçüde hizmet veya ürün satın aldığı veya sattığı şirketlerde, hizmet veya ürün satın alındığı veya satıldığı dönemlerde, ortak (%5 ve üzeri), önemli görev ve sorumluluklar üstlenecek yönetici pozisyonunda çalışmadığımı ve/veya yönetim kurulu üyesi olarak görev almadığımı,
- c) Bağımsız yönetim kurulu üyesi olmam nedeniyle üstleneceğim görevleri gereği gibi yerine getirecek meslekî eğitim, bilgi ve tecrübeye sahip olduğumu,
- d) 31/12/1960 tarihli ve 193 sayılı Gelir Vergisi Kanunu (G.V.K.)'na göre Türkiye'de yerleşik olduğumu,
- e) Şirket faaliyetlerine olumlu katkılarda bulunabilecek, şirket ile pay sahipleri arasındaki çıkar çatışmalarında tarafsızlığımı koruyabilecek, menfaat sahiplerinin haklarını dikkate alarak özgürce karar verebilecek güçlü etik standartlara, meslekî itibara ve tecrübeye sahip olduğumu,
- f) Şirket faaliyetlerinin işleyişini takip edebilecek ve üstlendiğim görevlerin gereklerini tam olarak yerine getirebilecek ölçüde şirket işlerine ve Yönetim Kurulu tarafından görevlendirildiğim şirket adına temsil görevlerine zaman ayıracağımı,
- g) Şirketin yönetim kurulunda son on yıl içerisinde altı yıldan fazla yönetim kurulu üyeliği yapmadığımı,
- ğ) Şirketin veya şirketin yönetim kontrolünü elinde bulunduran ortakların yönetim kontrolüne sahip olduğu şirketlerin üçten fazlasında ve toplamda borsada işlem gören şirketlerin beşten fazlasında bağımsız yönetim kurulu üyesi olarak görev yapmadığımı

beyan ederim.

Yönetim Kurulu, Genel Kurul, hissedarlarımız ve tüm menfaat sahiplerinin bilgisine sunarım.

10/02/2015

Ad/Soyad: Mehmet Emin BİRPINAR
TC Kimlik No: 35920575130

Petkim Petrokimya Holding A.Ş. Yönetim Kurulu'na, "Bağımsız Üye" adaylığına başvurmam nedeni ile Sermaye Piyasası Kurulu Kurumsal Yönetim İlkeleri gereği;

- a) Petkim Petrokimya Holding A.Ş.'nin ilişkili taraflarından biri veya Petkim Petrokimya Holding A.Ş. sermayesinde doğrudan veya dolaylı olarak %5 veya daha fazla paya sahip hissedarların yönetim veya sermaye bakımından ilişkili olduğu tüzel kişiler ile kendim, eşim ve üçüncü dereceye kadar kan ve sıhrî hısımlarım arasında, son beş yıl içinde, doğrudan veya dolaylı istihdam, sermaye veya önemli nitelikte ticari ilişkinin kurulmadığını;
- b) Son beş yıl içerisinde, başta Petkim Petrokimya Holding A.Ş.'nin denetimini derecelendirilmesini ve danışmanlığını yapan şirketler olmak üzere, yapılan anlaşmalar çerçevesinde Petkim Petrokimya Holding A.Ş.'nin faaliyet ve organizasyonunun tamamını veya belli bir bölümünü yürüten şirketlerde çalışmadığımı ve yönetim kurulu üyesi olarak görev almadığımı;
- c) Son beş yıl içerisinde, Petkim Petrokimya Holding A.Ş.'ye önemli ölçüde hizmet ve ürün sağlayan firmaların birisinde ortak, çalışan veya yönetim kurulu üyesi olmadığımı;
- d) Yönetim Kurulu üyeliği dolayısı ile Petkim Petrokimya Holding A.Ş.'nin sermayesinde sahip olacağım hisse oranının %1'den fazla ve imtiyazlı olmayacağını;
- e) Bağımsız yönetim kurulu üyesi olmam sebebiyle üstleneceğim görevleri gereği gibi yerine getirecek mesleki eğitim, bilgi ve tecrübeye sahip olduğumu;
- f) Sermaye Piyasası Kurulu tarafından yayınlanan Seri:IV, No: 56 sayılı "Kurumsal Yönetim İlkelerinin Belirlenmesine ve Uygulanmasına İlişkin Tebliğ"ın 5. maddesinin 9. fıkrası hükmüne uyduğumu,

- g) Gelir Vergisi Kanunu'na göre Türkiye'de yerleşmiş sayıldığımı;
- h) Petkim Petrokimya Holding A.Ş.'nin faaliyetlerine olumlu katkılarda bulunabilecek, ortaklar arasındaki çıkar çatışmalarında tarafsızlığımı koruyabilecek, menfaat sahiplerinin haklarını dikkate alarak özgürce karar verebilecek güçlü etik standartlara, mesleki itibara ve tecrübeye sahip olduğumu;
- i) Petkim Petrokimya Holding A.Ş. faaliyetlerinin işleyişini takip edebilecek ve üstlendiğim görevlerin gereklerini tam olarak yerine getirebilecek ölçüde Petkim Petrokimya Holding A.Ş.'nin işlerine zaman ayırabileceğimi;
- j) Yukarıda belirtilen hususlar ile ilgili bilgilerin gerçeği yansıtmadığının tespiti halinde tüm sorumluluğun tarafıma ait olacağını;

Yönetim Kurulunuz, ortaklarınız ve ilgili bütün tarafların bilgisine beyan ederim.

22/02/2013

Ad/Soyad: Hulusi KILIÇ
TC Kimlik No: 641 712 380 68

KURUMSAL YÖNETİM İLKELERİ UYUM RAPORU

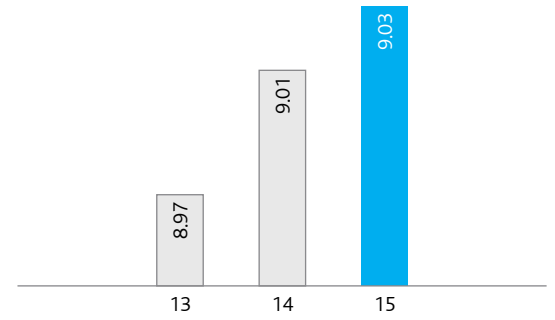
BÖLÜM 1: KURUMSAL YÖNETİM İLKELERİNE UYUM BEYANI

Şirket, kurumsal yönetim uygulamalarında, Sermaye Piyasası Kurulu (SPK) Kurumsal Yönetim İlkeleri'ne (İlkeler) uyuma azami özen göstermekte olup uyum sağlanamayan alanlarda ise gerekçeleri ve ilkelere uymama nedeniyle oluşabilecek çıkar çatışmalarına karşı alınan önlemleri ilgili bölümlerde açıklamaktadır. Şirket, faaliyet raporu ve internet sitesini İlkeler'e uyum çerçevesinde güncelleyerek paydaşlarının hizmetine sunmakta, pay sahipleri kapsamlı bilgiye Şirket'in internet sitesinden ulaşabilmekte, ayrıca pay sahipleri İç Denetim ve Yatırımcı İlişkileri Koordinatörlüğü'ne sorularını yöneltebilmektedirler.

Şirket, İlkeler bağlamında kurumsal yönetim uygulamalarına yönelik olarak derecelendirme çalışmalarına 2009 yılında başlamış, 2011, 2012, 2013, 2014 ve 2015 yıllarında Kobirate Uluslararası Kredi Derecelendirme ve Kurumsal Yönetim Hizmetleri A.Ş. firmasıyla devam etmiştir. Şirket 2014 yılında 9,01 olan notunu 2015 yılında 9,03'e yükseltmiştir. 2015 yılında elde ettiği not, Şirket'in SPK tarafından yayınlanan Kurumsal Yönetim İlkelerine önemli ölçüde uyum sağladığını ve Borsa İstanbul'un (BİST) Kurumsal Yönetim Endeksinde işlem görmeye devam etmeyi üst düzeyde hak ettiğini göstermektedir.

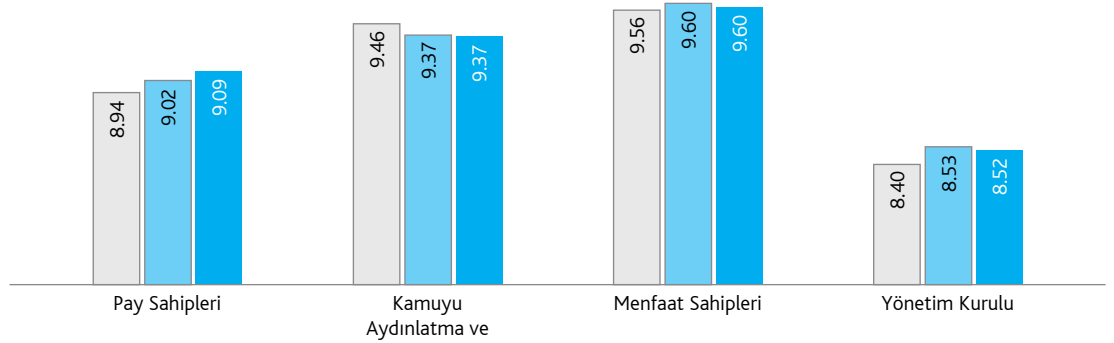
Petkim'in, Kurumsal Yönetim derecelendirme notu, SPK'nın konuya ilişkin ilke kararı çerçevesinde ağırlıklandırılmış dört ana başlık (pay sahipleri, kamuyu aydınlatma ve şeffaflık, menfaat sahipleri, yönetim kurulu) altında yapılan değerlendirme sonucu belirlenmiş olup ayrıntılı rapora web sitemizden (www.petkim.com.tr) erişilebilir. Derecelendirme notlarının ana başlıklar itibarıyla karşılaştırmalı dağılımı grafikte gösterilmektedir.

KURUMSAL YÖNETİM İLKELERİNE UYUM NOTU



KURUMSAL YÖNETİM İLKELERİNE UYUM NOTU

■ 2013 ■ 2014 ■ 2015



Giriş

2015'te

Kurumsal Yönetim

Finansal Bilgiler

SPK'nın "Özel Durumların Kamuya Açıklanması Tebliği" çerçevesinde BİST'e 2015 yılında toplam 40 adet özel durum açıklaması yapılmıştır. Yıl içinde SPK düzenlemeleri uyarınca, özel durum açıklamaları için SPK ve BİST tarafından ek açıklama istenmemiştir. Sermaye Piyasası Kurulu tarafından özel durum açıklamalarına uyulmaması nedeniyle uygulanan herhangi bir yaptırım yoktur. Yapılan özel durum açıklamaları, Yatırımcı İlişkileri Birimi tarafından da yurt içi ve yurt dışı yatırımcılara düzenli olarak e-posta yoluyla bildirilmektedir. Şirket tüm özel durum açıklamalarını zamanında yapmıştır. Hesap döneminin kapanmasından ilgili finansal tabloların görüşüleceği genel kurul toplantı tarihine kadar geçen sürede, Şirketin 08.12.2015 tarihli yönetim kurulu kararıyla başlatılan sermayenin tamamı iç kaynaklardan olmak üzere 1.000.000.000 TL'den 1.500.000.000 TL'ye artırılması 25.01.2016 tarihinde tescil edilmiştir.

a) Uygulanması zorunlu olup uygulanmayan ilkelere

Yoktur.

b) Uygulanması zorunlu olmayan ilkelere

- Birikimli oy sisteminin kullanılmaması: Birikimli oy sistemi pratik bir uygulama olmaması nedeniyle Petkim tarafından benimsenmemiştir.
- Esas sözleşmede pay sahiplerine özel denetçi atanması hakkı sağlanması ve azınlık hakları ile ilgili ek düzenleme bulunmaması: Esas sözleşmede pay sahiplerinin genel kurulda özel denetçi atanmasını talep etme konusunda bir düzenleme yapılmamış olmakla birlikte, pay sahiplerinin bilgi alma ve inceleme hakkı TTK Md. 438 ile yasal güvence altına alınmıştır.
- Oy hakkı üzerinde imtiyazlar bulunması: T.C. Özelleştirme İdaresi Başkanlığı'na ait olan C grubu Hisse'nin sahip olduğu imtiyazlar kanuni bir düzenleme olup, değiştirilmesi Şirket'in yetkileri dahilinde değildir.
- Şirket, yönetim kurulunda kadın üye oranı için %25'ten az olmamak kaydıyla bir hedef oran ve hedef zaman belirlenir ve bu hedeflere ulaşmak için politika oluşturur: Konu şirketçe değerlendirilmektedir.
- Şirket esas sözleşmesi gereği genel kurul toplantısı Şirket merkezinin bulunduğu yer olan Aliağa-İzmir'de yapılmaktadır.
- Yönetim kurulu üyelerinin görevleri esasındaki kusurları ile şirkette sebep olacakları zarar, şirket sermayesinin %25'ini aşan bir bedelle sigorta edilir: Konu şirketçe değerlendirilmektedir.

Bu ilkelere tam olarak uyulmaması nedeniyle meydana gelen çıkar çatışmaları bulunmamaktadır.

Dönem içinde ilkelere uyum için yapılan çalışmalar

Şirket'in internet sitesi güncel ve kamuyu aydınlatma aracı olarak etkin bir şekilde kullanılmaktadır.

Faaliyet raporu gözden geçirilerek, ilkelere tam uyum açısından gerekli revizyonlar gerçekleştirilmiştir.

Bilgilendirme politikaları revize edilmiş, genel kurulda onaylanmış ve elektronik ortamda kamuya duyurulmuştur.

SPK'nın II-19.1 Kâr Payı Tebliği kapsamında revize edilen şirket kâr dağıtım politikası genel kurulun onayına sunulmuştur.

Genel Kurul'da, ilkelere bu konuda yer alan yönetim kurulu üye adayları hakkında bilgi verilmesi, en az 3 hafta önce gündemin ve ilgili bilgilendirme dokümanlarının ilanı, imtiyazlı paylar hakkında bilgi verilmesi, yöneticilerin toplantıda hazır bulunması, medya ve menfaat sahiplerinin toplantıya davet edilmesi, oylamalarda el kaldırma suretiyle açık oylamanın kullanılması ve bu prosedürün ortaklara önceden duyurulması, vekâletname örneklerinin ilanı konularında uyulması gereken esaslar uygulanmıştır.

BÖLÜM II: PAY SAHİPLERİ

2.1. Yatırımcı İlişkileri Bölümü

Şirket'te mevcut ve potansiyel pay sahipleri ile ilişkilerin düzenli bir şekilde yürütülmesi, yatırımcı ve analist sorularının en verimli şekilde cevaplanması ve Şirket değerinin artırılmasına yönelik çalışmalar Genel Müdüre bağlı olarak çalışan İç Denetim ve Yatırımcı İlişkileri Koordinatörlüğü tarafından yürütülmektedir.

Sermaye Piyasası Kurulu'nun II-17.1. sayılı Kurumsal Yönetim Tebliği'nin 11'nci maddesi kapsamında şirketimizde yatırımcı ilişkileri yöneticisi olarak Kurumsal Yönetim Derecelendirme Uzmanlığı Lisansına

(Lisans No: 700269) ve Sermaye Piyasası Faaliyetleri İleri Düzey Lisansı'na (Lisans No: 203652) sahip Mustafa ÇAĞATAY, yatırımcı ilişkileri bölümümüzde üye olarak İLKAY ÇETİN görev yapmaktadır.

Yatırımcı İlişkileri Bölümünün dönem içinde yürüttüğü faaliyetlere ilişkin rapor 31.12.2015 tarihinde yönetim kuruluna sunulmuştur.

Şirket, Kurumsal Yönetim İlkelerini esas alarak pay sahipleri ile ilişkiler kapsamında aşağıdaki faaliyetleri yürütmektedir:

KURUMSAL YÖNETİM İLKELERİ UYUM RAPORU

Giriş

2015'te

Kurumsal Yönetim

Finansal Bilgiler

- Sermaye Piyasası Mevzuatı gerekliliklerini yerine getirmek ve Kurumsal Yönetim İlkelerine uyum amaçlı, Şirket içi ve dışı gerekli bilgilendirmeleri yaparak ilgili süreçleri takip etmek, iyileştirmeleri yapmak,
- SPK, BİST ve Merkezi Kayıt Kuruluşu (MKK) ile iletişimi sağlamak,
- Mevzuat ve Şirket'in bilgilendirme politikası çerçevesinde, kamuya yapılacak Özel Durum Açıklamalarını düzenlemek, Kamuyu Aydınlatma Platformu'na iletmek, Şirket Bilgilendirme Politikası ve ilgili mevzuat uyarınca kamuya yapılan açıklamaları takip etmek,
- Kurumsal Yönetim İlkelerine uyum ile ilgili iyileştirmeleri yapmak,
- Pay sahiplerine ilişkin kayıtların güncel olarak izlenmesini sağlamak,
- Hisse senetleri ile ilgili işlemleri yapmak,
- Pay sahipleri, mevcut ve potansiyel yatırımcıları düzenli olarak şirket faaliyetleri, finansal durum ve stratejilere yönelik eşzamanlı, eksiksiz ve en doğru şekilde bilgilendirmek,
- Şirket hakkında araştırma yapan analistlerin yazılı, sözlü bilgi taleplerini (ticari sır niteliğini taşıyan bilgiler hariç) karşılamak, Şirket'i en iyi şekilde tanıtarak yatırımcılar için hazırlanan raporların doğru ve eksiksiz şekilde hazırlanmasını sağlamak,
- Şirket tarafından düzenlenen toplantılar ile yurt içi ve yurt dışı firmalarla yapılan iş birlikleri ile konferans ve toplantılara katılarak yatırımcıları düzenli olarak bilgilendirmek,
- Kurumsal internet sitemiz (www.petkim.com.tr) içinde yer alan Yatırımcı İlişkileri bölümünün içeriğini Türkçe ve İngilizce olarak hazırlamak, bilgileri güncellemek,
- Olağan ve Olağanüstü Genel Kurul toplantıları ile ilgili tüm işlemlerin, yürürlükteki mevzuat ve Şirket Ana Sözleşmesine uygun olarak yürütülmesini gözetmek,

İç Denetim ve Yatırımcı İlişkileri Koordinatörlüğü'nün iletişim bilgileri aşağıdaki gibidir:

Petkim Yatırımcı İlişkileri telefonu: (232) 616 12 40 / 3444

Mustafa ÇAĞATAY (İç Denetim ve Yatırımcı İlişkileri Koordinatörü)

Telefon: (232) 616 12 40 / 2501

E-posta: mcagatay@petkim.com.tr

İlkay ÇETİN (Yönetici)

Telefon: (232) 616 12 40 / 4438

E-posta: icetin@petkim.com.tr

2015 yılında telekonferans, yatırımcı konferansı ve internet sitesi aracılığıyla yatırımcılar bilgilendirilmiştir. Aynı dönemde biri analist toplantısı ve üçü telekonferans şeklinde olmak üzere toplam 8 yatırımcı bilgilendirme toplantısı organize edilerek Üst Yönetim tarafından şirketin finansal durumu, stratejileri ve faaliyetleri hakkında yatırımcıların bilgilendirilmesi sağlanmıştır.

2015 yılı içinde, pay sahiplerinin, şirketin faaliyetleri, genel kurul toplantıları ve hisse senedi işlemleri ile ilgili sözlü ve yazılı sorularına, aylık ortalama 50 adet bilgi talebine (gizli ve ticari sır niteliğindeki bilgiler hariç olmak üzere) cevap verilmiştir.

Şirket faaliyetlerini önemli derecede etkileyebilecek mevzuat değişiklikleri olmamıştır. Şirket aleyhine açılan önemli bir dava olmamıştır.

2.2. Pay Sahiplerinin Bilgi Edinme Haklarının Kullanımı

Bilgi edinme haklarının kullanımında, pay sahipleri arasında ayırım yapılmamaktadır. Pay sahipliği haklarının sağlıklı olarak kullanılabilmesi için gerekli olan bütün bilgi ve belgeler kurumsal web sitesi (www.petkim.com.tr) vasıtasıyla pay sahiplerinin kullanımına eşit bir şekilde sunulmaktadır. Pay sahiplerinin haklarının kullanımını etkileyebilecek gelişmeler Kamu Aydınlatma Platformu (KAP)'a açıklama olarak gönderilmekte ayrıca web sayfamızdan da İngilizce ve Türkçe duyuru halinde yayımlanmaktadır.

Esas sözleşmede pay sahiplerinin genel kurulda özel denetçi atanmasını talep etme konusunda bir düzenleme yapılmamış olmakla birlikte, pay sahiplerinin bilgi alma ve inceleme hakkı TTK Md. 438 ile yasal güvence altına alınmıştır. Bu dönem içinde özel denetçi tayini talebi olmamıştır.

2.3. Genel Kurul Toplantıları

Şirket 2015 yılında ikisi olağanüstü birisi olağan olmak üzere 3 Genel Kurul toplantısı yapmıştır. Genel Kurul toplantıları öncesinde toplantı ve gündemdeki konular ile ilgili KAP'ta detaylı açıklamalar yapılmıştır.

Şirket'in:

- **20.02.2015 tarihinde yaptığı Olağanüstü Genel Kurul Toplantısında (B) Grubu paylarının (A) Grubu paylara dönüşmesi ve Şirket paylarının (A) ve (C) Grubu olarak iki (2) gruba ayrılmasıyla ilgili esas sözleşme değişikliği onaylanmıştır.**
- **06.03.2015 tarihinde yaptığı Olağanüstü Genel Kurul Toplantısında; Şirket Esas Sözleşmesi'nin enerji piyasası mevzuatına uyumunu sağlamasıyla ilgili esas sözleşme değişikliği onaylanmıştır.**
- **20 Şubat 2015 tarihinde saat 13:30'da ALİAĞA - İZMİR'deki Şirket merkezinde yapılan Olağanüstü Genel Kurul Toplantısı 23 Şubat 2015 tarihinde tescil edilmiştir.**
- **06 Mart 2015 tarihinde saat 13:30'da ALİAĞA - İZMİR'deki Şirket merkezinde yapılan Şirket Olağanüstü Genel Kurul Toplantısı 09 Mart 2015 tarihinde tescil edilmiştir.**

Şirket'in 2014 Yılı Olağan Genel Kurul Toplantısı 30.03.2015 tarihinde saat 13.30'da ALİAĞA - İZMİR'deki Şirket merkezinde yapılmış, 03.04.2015 tarihinde tescil edilerek 08.04.2015 tarihli 8796 sayılı Ticaret Sicil Gazetesi'nde ilan edilmiştir. Fiziken toplanan Olağan Genel Kurul Toplantısı, eş zamanlı olarak, 28 Ağustos 2012 tarih ve 28395 sayılı Resmi Gazete'de yayımlanan "Anonim Şirketlerde Elektronik Ortamda Yapılacak Genel Kurullara İlişkin Yönetmelik" ve 29 Ağustos 2012 tarih ve 28396 sayılı Resmi Gazetede yayınlanan "Anonim Şirketlerin Genel Kurullarında Uygulanacak Elektronik Genel Kurul Sistemi Hakkında Tebliğ"e uygun olarak Elektronik Genel Kurul Sistemi içinde yürütülmüştür.

2014 yılı Olağan Genel Kurul toplantısına Şirket'in "Şeffaflık" ilkesi gereği tüm pay ve menfaat sahipleri ile basın yayın organları davet edilmiştir.

Genel Kurul öncesinde kendisini vekil vasıtasıyla temsil ettirecekler için vekâletname örnekleri ilan metninde yer almakta ve internet sitemizde bulunmaktadır. Toplantıdan önce, toplantıda oy kullanma prosedürü ilan edilmekte ve elektronik ortamda pay sahiplerinin bilgisine sunulmaktadır.

Genel Kurul toplantısına MKK'dan alınan pay sahipleri listesinde bulunup Şirket'e başvuran hissedarlar ve

temsilcileri, Yönetim Kurulu Üyeleri, Şirket Denetçisi, Genel Müdür ve Genel Müdür Yardımcıları ile Şirket'in Genel Kurul hazırlıklarını yapan Yönetim Kurulu Koordinatörlüğü katılmıştır.

Toplantı nisabı 65.671.899.996 (%65,67) hisse olup, 185 menfaat sahibi vekâleten, 5 menfaat sahibi ise asaleten toplantıya katılmış, medya katılmamıştır. Nama yazılı pay sahiplerinin Genel Kurul'a katılımını teminen pay defterine kayıt için bir süre öngörülmemiştir.

Genel Kurul'da pay sahipleri soru sorma haklarını kullanmış, sorular Yönetim Kurulu tarafından toplantı sırasında cevaplanmış, dilek ve temenniler bölümünde söz alan olmamıştır. Genel Kurul gündem maddelerine göre düzenlenen tutanak, aynı gün içinde KAP'a Özel Durum Açıklaması olarak gönderilerek kamuya duyurulmaktadır. Genel Kurul Tutanakları TTSC'de tescil ve ilan edilmektedir. Petkim web sitesinde Genel Kurul tutanakları, hazır bulunanlar listesi, gündemler, bilgilendirme dokümanı ve ilanlar tüm yatırımcıların bilgisine sunulmaktadır.

Genel Kurul'a davet; toplantı tarihi, yeri ve gündem maddeleri hakkında bilgiler usulüne uygun olarak KAP'a yapılan özel durum açıklaması ve Türkiye Ticaret Sicili Gazetesi ile ulusal gazetelere verilen ilanlar aracılığıyla toplantıdan 3 hafta önce duyurulmaktadır.

Yıllık faaliyet raporu dahil finansal tablo ve raporlar, kâr dağıtım önerisi, Genel Kurul gündem maddeleriyle ilgili hazırlanan bilgilendirme dokümanı ve gündem maddelerine dayanak teşkil eden diğer belgelerle Esas Sözleşme'nin son hali ve Esas Sözleşme'de değişiklik yapılacaksa tadil metni ve gerekçesi, Genel Kurul toplantısına davet için yapılan ilan tarihinden itibaren, mümkün olan en fazla sayıda pay sahibine ulaşmayı sağlayacak şekilde, Şirket merkezi ve web sitesinde pay sahiplerinin en rahat şekilde ulaşabileceği yerlerde incelemeye açık tutulmaktadır.

2014 yılına ait Genel Kurul'da gündemin 7. maddesi hakkında elektronik olarak bir muhalefet şerhi olarak bir öneri iletilmiş ve bu muhalefet şerhi ile ilgili cevap dilek ve temenniler maddesinde verilmiştir.

Dönem içinde yönetim kurulunda karar alınabilmesi için bağımsız yönetim kurulu üyelerinin çoğunluğunun olumlu oyunun arandığı ve olumsuz oy vermeleri nedeniyle kararın genel kurula bırakıldığı işlemler olmamıştır.

Yönetim kontrolünü elinde bulunduran pay sahiplerinin, yönetim kurulu üyelerinin, idari sorumluluğu bulunan yöneticilerin ve bunların eş ve ikinci dereceye kadar kan ve sıhrî hısımlarının, ortaklık veya bağlı ortaklıkları

KURUMSAL YÖNETİM İLKELERİ UYUM RAPORU

Giriş

2015'te

Kurumsal Yönetim

Finansal Bilgiler

ile çıkar çatışmasına neden olabilecek önemli bir işlem yapması ve/veya ortaklığın veya bağlı ortaklıklarının işletme konusuna giren ticari iş türünden bir işlemi kendi veya başkası hesabına yapması ya da aynı tür ticari işlemlerle uğraşan bir başka ortaklığa sorumluluğu sınırsız ortak sıfatıyla girmesi gibi bir durum söz konusu olmamıştır.

2015 yılı içinde yapılan Olağan ve Olağanüstü Genel Kurullarda alınan kararlar yıl içinde yerine getirilmiştir. Konuyla ilgili yerine getirilmeyen karar bulunmamaktadır.

Şirket tarafından pay sahiplerine, 2014 yılında yapılan bağış ve yardımlar hakkında, 2015 yılı Olağan Genel Kurul öncesi bilgilendirme dokümanında detaylı bilgi verilmiştir. Ayrıca konu Olağan Genel Kurul gündemine alınmış Genel Kurul'da pay sahipleri bilgilendirilmiştir.

2015 yılında Şirketimiz tarafından Haydar Aliyev Meslek Lisesi'nde okuyan öğrencilere 250.671 TL, bağlı ortaklığımız Petlim tarafından Soma'da yaşanan facia ile ilgili olarak 150.000 TL, bağış ve yardımda bulunulmuştur.

2.4. Oy Hakları ve Azlık Hakları

Şirket Esas Sözleşmesi'nin 32. Maddesinde Genel Kurul Toplantılarında her hissenin bir oy hakkı olduğu belirtilmiştir. Pay sahibi olmayan kişinin temsilci olarak vekâleten oy kullanmasını engelleyen bir hüküm Esas Sözleşme'mizde yoktur. Vekâleten oy kullanmaya ilişkin SPK'nın düzenlemelerine uyulur. C grubu hisse yönetim kuruluna aday gösterme konusunda imtiyaza sahiptir.

Ayrıca Şirket Esas Sözleşmesi'nin 15. maddesinde belirtilen konularda yönetim kurulunda alınan kararların geçerliliği C grubu hissenin olumlu oy kullanmasına bağlıdır.

Azınlık payları doğrudan veya vekilleri aracılığı ile Genel Kurul'da temsil edilmektedir. Şirket'in ana hissedarları ile karşılıklı iştirak ilişkisi bulunmamaktadır. Şirket Esas Sözleşmesinde Birikimli Oy Kullanma yöntemine ilişkin hüküm bulunmamaktadır. Azınlık pay sahiplerinin Yönetim Kurulu'na temsilci göndermelerini teminen Esas Sözleşme'de birikimli oy kullanma yöntemine yer verilmesi konusunda bir düzenleme yapılmamıştır.

Esas Sözleşmede pay sahiplerinin Genel Kurul'da özel denetçi atanmasını talep etme konusunda bir düzenleme yapılmamış olmakla birlikte, pay sahiplerinin bilgi alma ve inceleme hakkı TTK Md. 438 ile yasal güvence altına alınmıştır.

Ayrıca Şirket Esas Sözleşmesi'nin 30. Maddesine göre; Şirket sermayesinin en az yirmide birini oluşturan pay sahipleri, yönetim kurulundan, yazılı olarak gerektirici sebepleri ve gündemi belirterek, genel kurulu toplantıya

çağırmasını veya genel kurul zaten toplanacak ise, karara bağlanmasını istedikleri konuları gündeme koymasını isteyebilirler.

2.5. Kâr Payı Hakkı

Şirket'in kâr dağıtım uygulamaları, TTK, Sermaye Piyasası Mevzuatı ve Şirket'in Esas Sözleşmesinin 37, 38 ve 39. Maddelerine uygun olarak düzenlenmiştir.

Şirket kârına katılım konusunda Esas Sözleşme'de imtiyaz bulunmamaktadır. Şirket kâr dağıtım politikasını oluşturarak genel kurulun bilgisine sunmuştur. Kâr Dağıtım Politikası ile ilgili bilgi, faaliyet raporunun 79. sayfasında ve Şirket'in internet sitesinde (www.petkim.com.tr) Yatırımcı İlişkileri/ Kurumsal Yönetim/Kâr Dağıtım Politikası başlığı altında yer almaktadır.

Şirketimiz Yönetim Kurulu, Sermaye Piyasası Kurulu'nun ("SPK") Seri II-14.1 sayılı tebliğ hükümleri çerçevesinde hazırlanan 2014 yılı konsolide Finansal Tablolarında hesaplanan 8.678.766 TL Net Dönem Kârından, yasal yükümlülükler gereğince yasal yedek akçe ayrıldıktan sonra dağıtılabilecek kâr kalmayacağından 2015 yılı içinde kâr dağıtımını yapmamıştır.

2.6. Payların Devri

Şirket Esas Sözleşmesi 9. maddesinde payların devrine kısıtlamalar getirmiştir.

Madde 9- Borsada işlem gören paylar hariç olmak üzere nama yazılı payların devrinin geçerliliği Yönetim Kurulu'nun onayına tabidir. Yönetim Kurulu'nun pay devrine onay verebilmesi için C grubu payı temsilen seçilen yönetim kurulu üyesinin olumlu oyunun bulunması şarttır.

C grubu pay, 4046 Sayılı Kanun'un T.C. Başbakanlık Özelleştirme İdaresi Başkanlığı'na verdiği yetkileri esas itibarı ile haiz bir başka Türk Kamu Kuruluşu'na devredilebilir. Bu durumda devir Yönetim Kurulu kararını gerektirmeksizin derhal pay defterine işlenir.

Enerji Piyasası Düzenleme Kurumundan alınan önlisans süresi içerisinde ve üretim lisansı alınmaya kadar, veraset ve iflas nedenleri ile Elektrik Piyasası Lisans Yönetmeliğinin 57nci maddesinde belirtilen istisnalar dışında, Şirket ortaklık yapısının doğrudan veya dolaylı olarak değişmesi, payların veya pay senetlerinin devri veya devir sonucunu doğuracak iş ve işlemler yapılamaz.

Enerji Piyasası Düzenleme Kurumundan üretim lisansı alındıktan sonra Şirket sermayesinin yüzde beş veya daha fazlasını temsil eden payların, doğrudan veya dolaylı olarak bir gerçek veya tüzel kişi tarafından edinilmesi ile yukarıda belirtilen sermaye

payı değişikliklerinden bağımsız olarak Şirketin ortaklık yapısında kontrolün değişmesi sonucunu veren pay veya pay senetlerinin devri için –işlem gerçekleştirilmeden önce her defasında, Enerji Piyasası Düzenleme Kurumu onayının alınması zorunludur.

Sermaye Piyasası Mevzuatı hükümleri saklıdır.

BÖLÜM III- KAMUYU AYDINLATMA VE ŞEFFAFLIK

3.1. Kurumsal İnternet Sitesi ve İçeriği

Şirket, pay sahipleri ile olan ilişkilerini daha etkin ve hızlı şekilde sürdürebilmek, hissedarlarla sürekli iletişim içinde olmak amacıyla, SPK Kurumsal Yönetim İlkeleri doğrultusunda kurumsal internet sitesi www.petkim.com.tr'yi aktif olarak kullanmaktadır. İnternet sitesinde SPK Kurumsal Yönetim İlkeleri çerçevesinde ticaret sicili bilgileri, son durum itibarıyla ortaklık ve yönetim yapısı, imtiyazlı paylar hakkında detaylı bilgi, değişikliklerin yayınlandığı ticaret sicili gazetelerinin tarih ve sayısı ile birlikte Şirket Esas Sözleşmesinin son hali, özel durum açıklamaları, yıllık faaliyet raporları, periyodik mali tablo ve raporlar, Genel Kurul toplantılarının gündemleri, katılanlar cetvelleri ve vekâleten oy kullanma formu, derecelendirme raporları, analist raporları ve sıkça sorulan sorular yer almaktadır. İnternet sitesi Türkçe ve İngilizce olmak üzere SPK İlkeleri'nin öngördüğü içerik ve şekilde düzenlenmiştir. İnternet sitesinin Yatırımcı ilişkileri bölümünün içeriğinin hazırlanması, değişen bilgilerin düzenlenmesi ve ilave bilgilerin eklenmesi, İç Denetim ve Yatırımcı ilişkileri Koordinatörlüğü'nün sorumluluğundadır.

Sitenin daha iyi hizmet vermesine yönelik çalışmalarımız Şirket'in her zaman daha iyisine ulaşma hedefi çerçevesinde devam etmektedir.

Şirketin internet sitesinde Kurumsal Yönetim İlkeleri'nde belirtilen hususlara yer verilmiştir.

3.2. Faaliyet Raporu

Şirketin faaliyet raporunda Kurumsal Yönetim İlkeleri'nde belirtilen hususlara yer verilmiştir.

BÖLÜM IV - MENFAAT SAHİPLERİ

4.1. Menfaat Sahiplerinin Bilgilendirilmesi

Menfaat sahipleri ilgili hususlarda özel durum açıklamaları, Şirket web sayfası ve yazılı-görsel basın aracılığı ile bilgilendirilmektedir.

Petkim, müşterilere daha yakın olmak için, önceki yıllarda başlatıp yürürlüğe koyduğu, bilgi ve iletişim kanallarının çeşitlendirip zenginleşmesine yönelik çeşitli uygulamaların etkinliğini 2015 yılında daha da artırarak sürdürmüş olup bu etkinlikler aşağıda özetlenmektedir.

Petkim'in sektördeki bilgi birikimi ve deneyimini müşterilerinin hizmetine sunma amacıyla 2013 yılında kurduğu Petkim Akademi'nin Kişisel Gelişim Okulu ve Teknik Eğitim Okulu programları kapsamında, başta müşterilerimizin olmak üzere şirketimizin de her seviyede personeli için ihtiyaç duyulan eğitimleri sektörel, teknik ve güvenlik konulu yüz yüze eğitimler sunulmuştur.

Şirketimizin kurumsal yayın organı olarak 2013 yılından itibaren yayın hayatına başlayan aylık Petkim E-Bülten'i 2015 Aralık ayı itibarıyla 32. sayısına ulaşmıştır. Söz konusu bülten aracılığı ile temel ekonomik göstergeler yanı sıra, petrokimya piyasasından güncel haber, analiz ve fiyat bilgileri, yurtiçi ve uluslararası sektörel mevzuat (REACH, CLP, v.s.) gelişmeleri, yeni yatırımlar, yeni ürün ve teknolojik gelişmeler gibi birçok haber ve bilgi müşterilerimiz ile paylaşılmaktadır.

Müşterilerimizin Petkim'e daha kolay ulaşmalarını sağlamak amacıyla 2013 yılında uygulanmaya başlayan "Müşteri İletişim Hattı (Call Center)"nın etkinliği 2015 yılında öngörülen düzeyin çok üstünde bir performans göstermiş olup, şirketimizle müşterilerimiz arasında en hızlı ve etkin iletişim araçlarından biri olma niteliğini kazanmıştır.

Müşteri odaklı satış ve pazarlama politikamız kapsamında, 2013 yılında hak kazandığımız TSE-ISO 10002 Müşteri Şikayetleri Yönetim Sistemi'nin ilk dış (TSEK) denetiminde, tüm uygulamalarımızın standarda uygunluğu denetlenmiş ve tespit edilen iyi uygulamalara istinaden belge süresi 2 yıl daha uzatılmıştır.

Petkim, piyasadaki varlığını ve müşterileriyle ilişkilerini güçlendirmek için sektörel toplantılar, fuarlar, bölge toplantıları ve müşteri ziyareti etkinlikleri 2015 yılında da artarak devam etti. Piyasanın nabzını daha yakından izlemek için özellikle yılın ikinci yarısından sonra teknik müşteri ziyaretlerine ağırlık verildi. Petkim, müşteriye daha yakın olmak ve ihtiyaç ve beklentilerini karşılamak için lojistik hizmetleri etkinleştirdi.

Şirketimiz üretim yaparken gereksinim duyduğu mal ve hizmetleri temin ettiğimiz tedarikçilerimiz ile karşılıklı güven, şeffaflık ve açıklığa dayalı uzun vadeli, uyum içinde çalışmayı hedeflemektedir.

Ayrıca karşılıklı yarar sağlamak, ortak amaçlar üzerine birbirlerini desteklemek, birlikte değer yaratmak yetenek ve becerilerini geliştirmek için tedarikçiler, Sivil Toplum Kuruluşları ve eğitim kurumları ile işbirlikleri kurar ve geliştirir.

Şirketimiz üretim yaparken gereksinim duyduğu mal ve hizmetleri temin ettiğimiz tedarikçilerimiz ile karşılıklı

KURUMSAL YÖNETİM İLKELERİ UYUM RAPORU

Giriş

2015'te

Kurumsal Yönetim

Finansal Bilgiler

güven, şeffaflık ve açıklığa dayalı uzun vadeli, uyum içinde çalışmayı hedeflemektedir.

Ayrıca karşılıklı yarar sağlamak, ortak amaçlar üzerine birbirlerini desteklemek, birlikte değer yaratmak yetenek ve becerilerini geliştirmek için tedarikçiler, Sivil Toplum Kuruluşları ve eğitim kurumları ile işbirlikleri kurar ve geliştirir.

Birlikte çalıştığı tedarikçilerinin ve işbirliklerinin gelişimini takip eder ve değerlendirir.

Bu bahisle; tedarikçilerin ihtiyaç ve beklentilerine ilişkin geri bildirimleri almak üzere toplantılar, ziyaretler ile "Tedarikçi Memnuniyet Anketi" düzenlemekte olup sonuçlarıyla ilgili iyileştirme çalışmaları yapılmaktadır.

2015 yılı için yapılan anketimize A-B mal/hizmet grubunda yer alan tedarikçilerimizden yıl içerisinde teklif istediğimiz;

381 Yurtiçi tedarikçimize anketimizi değerlendirmeleri için davet gönderilmiş ve 124 tedarikçimiz anketimizi yanıtlayarak %32 katılım gerçekleşmiştir. 2015 yılında yurtiçi tedarikçilerimizin memnuniyet oranı %84 olmuştur.

125 Yurtdışı tedarikçimize anketimizi değerlendirmeleri için davet gönderilmiş ve 37 tedarikçimiz anketimizi yanıtlayarak %30 katılım gerçekleşmiştir. 2015 yılında yurtdışı tedarikçilerimizin memnuniyet oranı %84 olmuştur.

2015 yılında yurtiçi-yurtdışı tedarikçilerimizin memnuniyet ortalaması %84 olarak yüksek bir oranda gerçekleşmiştir.

Tedarikçilerimizden alınan geri bildirimler sonucunda iyileştirmeye açık alanlarımız tespit edilerek faaliyetler başlatılmıştır.

Sahamızda eleman çalıştıran tedarikçilerimizin iş sağlığı ve güvenliği ile teknik emniyet kuralları açısından bilgilendirilmeleri ve denetlenmeleri için oluşturulan Ortak Sağlık ve Güvenlik Birimleri ile yürütülen ortak çalışma sonucunda sahamızda iş yapan tedarikçilerimiz arasında SEÇ konusunda en başarılı olanların ödüllendirilmesi, denetimler de ortaya çıkan uygunsuzluklar için para cezası kesilmesi, uygulanmaktadır.

Yukarıda kısaca özetlendiği üzere "Tedarikçi ve İşbirliği Yönetim Etkinliğinin" artırılması hususlarında hedefler konularak, bu hedeflere ulaşmak amacıyla faaliyetler yoğun bir şekilde sürdürülmektedir.

4.2. Menfaat Sahiplerinin Yönetime Katılımı

Menfaat sahiplerinin, Şirketimizin halka açık %43,68 kısmını temsilen yönetime katılımı Esas Sözleşmenin 11. ve 22. maddesi çerçevesinde mümkündür.

2004 yılından bu yana, çalışanlarının fikirlerini hassasiyetle ve sistematik olarak değerlendiren Petkim, yeni çalışan öneri sistemi "Fikrimce"yi 2013 yılında devreye almıştır. Şirketimiz, bu platform vasıtasıyla çalışanlarının bilgi birikimini etkin bir biçimde değerlendirerek iş süreçlerini geliştirmeyi hedeflemektedir.

Şirketimizin müşterilerle en önemli iletişim kanallarından birisi Müşteri Bilgi Sistemi'dir. Müşterilerimiz bu sistemden talep, teyit, sipariş, yükleme talebi ve şikayetlerini yapabilmekte olup sevkiyat, fatura, yükleme, analiz raporları ve Petkim'in yaptığı bildirimleri bu sistemden takip edebilmektedir.

Her yıl yapılan Müşteri Memnuniyet Anketi'nden alınan sonuçlar, katılım yapılan fuarlar, müşteri ziyaretleri ve bölge toplantılarından çıkan sonuçlar Petkim iş süreçlerine yansıtılmaktadır.

4.3. İnsan Kaynakları Politikası

İnsan Kaynağımız en değerli varlığımızdır.

İnsan Kaynakları politikamızın ana çerçevesi; Bilgi birikimi ve deneyimimizden aldığımız güçle insan kaynağımızı sürekli geliştirerek geleceğin entelektüel sermayesini oluşturmaktır.

Petkim, bu çerçevede gençler için sektörde bir cazibe merkezi olmayı, çalışanlarına iş ortamında daha başarılı olmaları için gereken bilgi, birikim, beceri ve davranışları kazandıracak gelişim programlarını yürütmeyi hedefler, yüksek performansı ortaya çıkarır, çalışanlarına kariyer gelişimleri konusunda fırsatlar sunar.

Politikamızın temeli ise; geleceğe güvenle bakan, motivasyonu yüksek, yetenekli çalışanların yer aldığı, Şirketi stratejik hedeflerine ulaştıracak esnek ve verimli bir çalışma ortamı sunmaktır.

Temel ilkimiz, çevreye ve topluma karşı sorumlu, iş güvenliğini esas alan, değerlerimize saygılı bir iş disipliniyle hareket etmektir.

İnsan kaynakları politikamızın temel ilkeleri;

- Şirketimizin faaliyetlerini etkin ve verimli bir şekilde yerine getirebilmesini sağlayacak insan kaynağının niteliklerinin belirlenmesi, seçilmesi ve işe alınması ile ilgili sistemi oluşturmak ve uygulamak,
- Personelimizin, işinin niteliğinde meydana gelen her türlü gelişme ve değişimlerden geri kalmaması, görev tatmininin yükseltilmesi, iş ortamında daha başarılı olmalarının sağlanması için gereken bilgi, beceri, tutum ve davranışları kazandırmayı amaçlayan eğitim programlarını tespit etmek, uygulamak ve şirket yararına sonuçlarını değerlendirmek,

- Personelin kurum içinde sürekli gelişimlerini sağlayan, kendini bulunduğu konumun üzerindeki sorumluluklar için hazırlayan, sorumluluk almaya istekli her kademedeki çalışanlarımızın en etkin şekilde değerlendirilmesini sağlayan bir kariyer yönetim sistemi oluşturmak ve gerçekleştirmek,
- Kurumda gerçekleştirilen işlerin kapsamı, insan kaynağı gereksinimi ve çalışma koşulları hakkında bilgi toplamak ve bu bilgiyi değerlendirmek üzere iş analizleri yapmak, değişen koşullara uygun şekilde iş tanımları hazırlamak,
- Yürütülen hizmetin niteliğine uygun çalışma koşullarını sağlayarak, başarıyı ve yaratıcılığı teşvik edecek sistemleri geliştirmek, bu kapsamda; Tüm paydaşlarımızın (çalışanlar, müşteriler, tedarikçiler, hissedarlar, toplum) yaratıcılıklarından yararlanarak, yeni ürünlere, hizmetlere, süreçlere, sistemlere ve sosyal etkileşimlere dönüştürülerek yenileşim sağlayacak, kuruluşa, çalışanlara ve diğer paydaşlara değer katacak fikirler üretmek, insanlarda var olan yapma ve yararlı olma potansiyelini harekete geçirip, yaptıkları her işi düşünerek ve sorgulayarak yapmalarını sağlamak, bilgi birikimlerini ve tecrübelerini şirket ve çalışanlar yararına kullanılır hale getirmek, yaratıcı fikir sahiplerini tanıma ve takdir yoluyla motive ederek tüm çalışanların yaratıcı ve yenilikçi öz düşünceleriyle şirket faaliyetlerine katılımını artırmak ve yaratıcı fikirlerin en etkin şekilde uygulamaya alınmasını sağlamak.
- Çalışanlardan anket ve benzeri yollarla görüşleri alınarak, yapılacak uygulamalara yön vermek,
- Personelin sosyal ve kültürel gereksinimlerini karşılayarak "Kurum Kültürü ve Bilinci"nin oluşmasını sağlamak,
- Bugünün gereksinimlerini gelecek nesillerin kaynaklarını azaltmayacak şekilde karşılamak için çalışanlarda sürdürülebilirlik anlayışı oluşturmak. Stratejilerini planlarken sadece kısa vadeli çözümler üzerine odaklanmak yerine, uzun vadede değer yaratmak için hedeflerini çevresel ve sosyo-ekonomik boyutlarını da değerlendirerek belirleyecek bilinci yaygınlaştırmak.
- İş Sağlığı ve Güvenliği; Faaliyetlerimizde iş sağlığı ve güvenliğini sağlamaya ve doğal çevremizi korumaya odaklanarak insana ve çevreye saygılı olmak, iş kazalarını önlemek için sistemler geliştirmek, Sağlık-Emniyet-Çevre performansını arttırmak amacıyla komşu tesisler, yetkili merci ve yerel yönetimler ile oluşturulacak işbirliklerini arttırmak, projelerimizde İş Sağlığı ve Güvenliği ile Çevre faktörünü ön plana

almak, acil durumlara müdahale edebilecek şekilde yapılmak, uygulamalarımızda paydaşlarımıza karşı şeffaf olmak.

Çalışanlar ile ilişkileri yürütmek üzere temsilci;

6356 sayılı Sendikalar ve Toplu İş Sözleşmesi Kanunu'nun "İşyeri sendika temsilcisinin atanması ve görevleri" başlıklı 27. maddesi kapsamında İşyerinde İşyeri Baş Temsilcisi ve Temsilcileri bulunmaktadır.

Şirketimiz mavi yakalı personelin mali ve sosyal hakları Toplu İş Sözleşmesi ile belirlenmektedir. 28 Ocak 2015 tarihinde başlayan, 01.01.2015-31.12.2016 dönemini kapsayan Toplu İş Sözleşmesi görüşmeleri kapsamında Şirketimiz ile Petrol iş sendikası arasında ücret artışı konusunda mutabakata varılmıştır. Buna göre ücretlere ilk altı ay için %6 ila %9 arasında, ikinci, üçüncü ve dördüncü altı aylar için de enflasyon oranında ücret zammı yapılacaktır.

Çalışanlardan ayrımcılık konusunda gelen şikâyetler olup olmadığı, oldu ise çözümü konusunda neler yapıldığı;

Şirkette ayrımcılık yoktur ve bu güne kadar hiç bir çalışmamızdan bu konuda herhangi bir şikâyet olmamıştır.

Performans kriterlerinin çalışanlara duyurulup duyurulmadığı;

2015 yılında "Performans ve Yönetim Sistemleri Yöneticiliği" kurulmuş, bireysel ve kurumsal performanslar yeni organizasyon kanalı ile yönetilmiştir. Performans ve Yönetim Sistemleri Yöneticiliği, çalışanlardan çalıştaylar yolu ile alınan geri bildirimleri değerlendirerek mevcut sistemin geliştirilmesi için aksiyonlar almıştır. Performans yönetimi kapsamında tüm yönetici ve üzeri pozisyondaki çalışanlara "Performans Yönetimi Geri Bildirim Eğitimi" aldırılmıştır. 2015 yılında ilk kez elektronik ortamda tüm beyaz yaka çalışanlar için Performans Ara Değerlendirmesi yapılmıştır. Hedefler, bütçe, paydaş beklentileri, iyileştirme fırsatları ve kıyaslama-karşılaştırma faaliyetleri doğrultusunda belirlenerek performans göstergesi sahiplerine uzlaşma içinde verilmektedir. Bir sonraki yılın performans göstergelerine ait hedeflerini belirlemede ana kural, AİH (Ana İş Hedefli)'lere ulaşmak ve kıyaslama verileri de dikkate alınarak daha önce gerçekleştirilmiş bir performansın üstünde olmaktır. Kurumsal performansın takibi, haftalık koordinasyon toplantıları ve Yönlendirme Kurulu toplantıları aracılığıyla da yapılmaktadır.

4.4. Etik Kurallar ve Sosyal Sorumluluk

Şirket'te SPK'nın Kurumsal Yönetim İlkeleri tebliği doğrultusunda Yönetim Kurulu Kararı ile Etik Kurallar oluşturulmuş ve kamuya duyurulmuştur. Söz konusu Etik Kurallara ayrıntılı olarak şirket web sitesinden (www.petkim.com.tr) ulaşılabilir.

Petkim; çevreye, doğaya ve insan sağlığına yaptığı yatırımları hiçbir zaman maliyet unsuru olarak görmemektedir.

Bu yatırımları şirket vizyonunun ve rekabetçi yapısının vazgeçilmez unsuru olarak beyan etmiştir.

Son 13 yılda çevre yatırımlarına 210 milyon ABD dolarının üzerinde kaynak aktaran Petkim'in, ısı gücü yüksek bacaları, 2011 yılından bugüne 7 gün 24 saat Çevre ve Şehircilik Bakanlığı'nın online denetimine açık bulunmaktadır.

Petkim, 2014 yılı kasım ayında, Borsa İstanbul bünyesinde Sürdürülebilirlik Endeksi'ne katılan 15 şirketten biri olmuştur.

Petkim'in çevre duyarlılığı, ağaçlandırma çalışmalarında da etkisini göstermiştir. STAR Rafinerisi, STEP Enerji Santrali ve Petlim Konteyner Limanı geri besleme sahasında bulunan toplam 1200 zeytin ağacı, Menemen Orman İşletme Şefliği ekiplerinin katkısı ve yardımıyla Yenişakran'daki Petkim Atatürk Zeytinliği'ne ve Ceza-İnfaz Kurumları Kampüsü'ne dikilmiştir.

Yenişakran Ceza ve İnfaz Kurumları Kampüsü yanındaki 60 dönümlük alanda oluşturulan Petkim 50. Yıl Zeytinliği'ne, Aliğa Kompleksi'nden taşınan zeytin ağaçları 2014 yılı mayıs ayında düzenlenen bir törenle dikilmiştir. Bu ağaçların bakım ve hasatları cezaevi mahkûmları tarafından yapılacak, elde edilen gelir, engelli vatandaşlarımızın meslek edinmelerinin finansmanında kullanılacaktır.

STAR Rafinerisi'nin hafriyatının lisanslı döküm alanı olarak belirlenen Aliğa ilçesine bağlı Güzelhisar köyünde toplam yüzölçümü 228 dönüm olan iki sahada da 14.150 adet fidan dikimi tamamlanmıştır. 2010 ve 2011 yıllarında Yenifoça'da oluşturulan Heydar Aliyev Dostluk ve Hatıra Ormanları'nın üçüncüsü Yenişakran beldesine bağlı Örlenmiş Köyü yakınlarında tesis edilmiştir.

Şirketimiz yönetimi ve çalışanlarımız, 13 Mayıs 2014 tarihinde Soma'da yaşanan maden faciasında 301 madencinin hayatını kaybetmesinin ardından pek çok kez Kınık ve Soma ilçelerine giderek, madenci

ailelerinin acısını paylaşmıştır. 2014 yılı Mayıs ayı başında yapılması planlanan geleneksel Çayağzı Bahar Şenliğimiz iptal edilerek, şirketimizin bu etkinlik için harcayacağı kaynak, çalışanlarımızın gönüllü bağışları ile bütüleştirilerek, her iki ilçede Kaymakamlıklar tarafından belirlenen ihtiyaç sahibi ailelere harcanmıştır.

Plastik Sanayicileri Derneği tarafından 2014 yılında başlatılan "Yuvaya Dönüşen Plastikler" sosyal sorumluluk kampanyasına SOCAR platin sponsor, Petkim ise altın sponsor olarak destek vermiştir. Kampanya, tüm plastik atıkların (Plastik yoğurt-peynir kapları, pet şişeler ve kapakları, deterjan şişeleri, eski plastik oyuncaklar, işlevini kaybetmiş plastik damacanalara, plastik askılar vb.) ülkemizdeki üretim kısıtlılığı nedeniyle yurt dışından ithal edilen ve önemli bir ekonomik kayıp yaratan değerli bir hammadde olduğu; defalarca geri dönüştürülebilirlik özelliği taşıyan atık plastiklerin geri dönüşümü ile önemli ekonomik ve çevresel değerler yaratılabildiğine vurgu yapmaktadır. Çevre ve doğa temizliğine dikkat çekilirken; plastik atıkların yüzde 100 geri dönüşümüyle üretilen kulüblerle sokak hayvanlarına sıcak bir yuva sunulmaktadır.

Şirketimiz tarafından Aliğa'da yaptırılan ve 2012-2013 eğitim-öğretim yılında hizmete açılan Heydar Aliyev Teknik ve Endüstri Meslek Lisesi, gelecek sene ilk mezunlarını verecektir. Yaklaşık 16 milyon TL'ye mal olan, toplam 720 öğrencinin eğitim gördüğü, Çağdaş Azerbaycan'ın kurucusu merhum Heydar Aliyev'in adını yaşatan okul, 22 dönüm arazisi üzerinde konumlanan binaları, pansiyonu, yemekhanesi, konferans salonu ile bir kampüs niteliği taşımaktadır. Beş yıldızlı otel konforuna ve üniversite kampüs yapısına sahip Heydar Aliyev Teknik ve Endüstri Meslek Lisesi, İzmir Aliğa'nın yanı sıra Türkiye'nin en güzel okulu olarak Türkiye-Azerbaycan kardeşliğinin en önemli simgelerinden biri konumundadır.

BÖLÜM V - YÖNETİM KURULU

5.1. Yönetim Kurulunun Yapısı ve Oluşumu

Şirket Esas Sözleşmesi'ne uygun olarak belirlenen Yönetim Kurulu üyelerimizin ve Yönetim Kurulu üyesi olmayan Genel Müdürümüzün bilgileri aşağıda yer almaktadır. Yönetim Kurulu üyelerinin şirket dışında başka görevler alması belirli kurallara bağlanmamış olup Yönetim Kurulu üyelerinin grup içi/grup dışı yürütmekte olduğu görevler aşağıdaki Tablo-1'de yer almaktadır:

Tablo-1

Yönetim Kurulu Üyeleri ve Genel Müdür Bilgileri

Adı Soyadı	Unvanı		Şirket Dışında Aldığı Görevler
SOCAR Turkey Petrokimya A.Ş. (Temsilcisi Vagif ALİYEY)	Yönetim Kurulu Başkanı	İcracı olmayan	Grup içi / Azerbaycan Cumhuriyeti Devlet Petrol Şirketi Sermayeler İdaresi Md.
David MAMMADOV	Yönetim Kurulu Başkan Vekili	İcracı olmayan	Grup içi / Azerbaycan Cumhuriyeti Devlet Petrol Şirketi Rafineri Bşk. Yrd.
Özelleştirme İdaresi Başkanlığı (Temsilcisi Muammer Türker)	Yönetim Kurulu Üyesi	İcracı olmayan	Grup dışı / Antalya Valisi
SOCAR Turkey Enerji A.Ş. (Temsilcisi Farrukh Gassimov)	Yönetim Kurulu Üyesi	İcracı olmayan	Grup içi / Azerbaycan Cumhuriyeti Devlet Petrol Şirketi Hukuk Dept. Bşk. Yrd.
Kenan YAVUZ	Yönetim Kurulu Üyesi	İcracı olmayan	Grup içi / SOCAR TURKEY Enerji A.Ş. Grup Üst Düzey Yöneticisi/CEO
Süleyman GASIMOV	Yönetim Kurulu Üyesi	İcracı olmayan	Grup içi / SOCAR Ekonomik Konulardan Sorumlu Bşk. Yrd.
İlhami ÖZŞAHİN	Yönetim Kurulu Üyesi	Bağımsız	Grup dışı / Serbest Müşavir
Hulusi KILIÇ	Yönetim Kurulu Üyesi	Bağımsız	Grup dışı / Dış İşleri Bakanlığı İkili Siyasi İşler Genel Müdürü
Prof. Dr. Mehmet Emin BİRPINAR (*)	Yönetim Kurulu Üyesi	Bağımsız	Grup dışı / Yıldız Teknik Üniversitesi Öğretim Üyesi. Çevre ve Şehircilik Bakanlığı Müsteşar Yardımcısı
Sadettin KORKUT	Genel Müdür	İcracı	---

(*) Prof. Dr. Mehmet Emin Birpınar, 20.02.2015 tarihinde M. Hayati Öztürk yerine yönetim kurulu üyesi seçilmiştir. Diğer Yönetim Kurulu üyeleri 29.03.2013 tarihinde, 3 yıl görev yapmak üzere seçilmişlerdir.

Yönetim Kurulu, Genel Kurul tarafından seçilen 9 üyeden oluşur.

Şirket Yönetim Kurulu üyeleri hakkında geniş bilgiye Faaliyet Raporunun ilk sayfalarında ve web sayfamızda yer verilmiştir. Yönetim Kurulu'nun belirlenme esasları Şirket Esas Sözleşmesi'nin 11.-18. maddelerinde ayrıntılı olarak tanımlanmıştır.

Şirket Yönetim Kurulu'nda, SPK'nın Kurumsal Yönetim İlkeleri doğrultusunda üç bağımsız üye bulunmaktadır. İcrada yer alan Yönetim Kurulu üyesi bulunmamaktadır. Bağımsız Yönetim Kurulu üye adaylarının belirlenmesinde, aday gösterilmesinde, sayısı ve niteliklerinde, seçilmesinde, azil ve/veya görevden ayrılımlarında Kanun, Sermaye Piyasası Kurulu Düzenlemeleri/Kararları ve yürürlükte bulunan ilgili sair mevzuat hükümlerine uyulur. Bağımsız Yönetim

Kurulu üyeleri SPK Kurumsal Yönetim İlkeleri'ne göre bağımsız üye niteliğine haizdir. Petkim Petrokimya Holding A.Ş. ve ilişkili tarafları ile herhangi bir ilişkileri bulunmamaktadır.

Bağımsız yönetim kurulu üyelerinin bağımsızlık beyanları faaliyet raporunun 59-61. sayfalarında yer almaktadır. İlgili faaliyet dönemi itibarıyla bağımsızlığı ortadan kaldıran bir durum ortaya çıkmamıştır.

Yönetim Kurulu üyelerinin görev süresi 3 (üç) yıldır. Genel Kurul, Yönetim Kurulu üyelerini görev süreleri dolmadan görevden alabilir. Görev süreleri dolan Yönetim Kurulu Üyeleri yeniden seçilebilir.

Yönetim Kurulu toplantılarına ilişkin çalışma esasları 8.10.2009 tarih ve 48/110 numaralı Yönetim Kurulu kararı ile yazılı hale getirilmiştir.

KURUMSAL YÖNETİM İLKELERİ UYUM RAPORU

Giriş

2015'te

Kurumsal Yönetim

Finansal Bilgiler

2015 yılı içinde yapılan Genel Kurul toplantısında yönetim kontrolünü elinde bulunduran pay sahiplerinin, Yönetim Kurulu üyelerinin, idari sorumluluğu bulunan yöneticilerin ve bunların eş ve ikinci dereceye kadar kan ve sıhrî hısımlarının, ortaklık veya bağlı ortaklıkları ile çıkar çatışmasına neden olabilecek önemli bir işlem yapmadığı ve/veya ortaklığın veya bağlı ortaklıklarının işletme konusuna giren ticari iş türünden bir işlemi kendi veya başkası hesabına yapmadığı ya da aynı tür ticari işlerle uğraşan bir başka ortaklığa sorumluluğu sınırsız ortak sıfatıyla girmedeği konusunda bilgi verilmiştir.

Şirket'in Yönetim Kurulu üye seçiminde aranan ve aşağıda belirtilen asgari nitelikler SPK Kurumsal Yönetim İlkeleri'nde yer alan nitelikler ile örtüşmektedir.

Şirket Esas Sözleşmesi'nin 12. Maddesine göre gerçek kişi Yönetim Kurulu üyeleri tam ehliyetli; tercihen üniversite mezunu, Şirket'in faaliyet gösterdiği alanlarda teknik bilgi ve/veya genel finansal ve hukuk bilgisi ve yönetsel deneyime sahip, yüz kızartıcı suçlardan mahkûm olmamış, yönetim kurulu toplantılarının tamamına katılma imkân ve kararlılığındaki kişilerden seçilir. Bağımsız Yönetim Kurulu üyeleri Sermaye Piyasası Kurulu'nun kurumsal yönetime ilişkin düzenlemelerinde belirtilen nitelikleri taşıyan kişiler arasından seçilir. Bu niteliklerin bir kısmını sağlamayan kişiler Sermaye Piyasası Mevzuatı'nın izin verdiği hallerde bu mevzuatın öngördüğü esas ve usullere uygun olarak bağımsız yönetim kurulu üyesi olarak seçilebilirler.

Bir tüzel kişi Yönetim Kurulu üyesi olarak seçildiği takdirde bu tüzel kişi ile birlikte, tüzel kişi adına, tüzel kişi tarafından belirlenen, sadece bir gerçek kişi de tescil ve ilan olunur; ayrıca tescil ve ilan yapılmış olduğu, Şirket'in internet sitesinde hemen açıklanır. Tüzel kişi adına sadece bu tescil edilmiş kişi toplantılara katılıp oyu kullanabilir. Tüzel kişi adına tescil edilecek kişinin tam ehliyetli olması şarttır.

Yönetim kurulu üyeleri, Şirket'in yönetim hakimiyetini elinde bulunduran pay sahipleri, üst düzey yöneticiler ile bu şahısların eş ve ikinci dereceye kadar kan ve sıhrî yakınlarının Şirket ile iş yapması ve rekabete girmesi Türk Ticaret Kanunu'na ve Sermaye Piyasası Kurulu'nun kurumsal yönetime ilişkin düzenlemelerine tabidir.

Yönetim Kurulu üyeleri kendilerinin veya eş ve üçüncü dereceye kadar kan ve sıhrî hısımlarının kişisel ve şirket dışı menfaatiyle Şirket'in menfaatinin çatıştığı

hususların görüşülmesinde bulunamazlar. Böyle bir iş görüşülecek olursa alakasını Yönetim Kurulu'na bildirmek ve bunu tutanağa yazdırmak görevindedirler.

Yönetim Kurulumuzda kadın üye sayısı için bir hedef oran/zaman veya politika henüz belirlenmemiştir.

2015 yılında, mevzuat hükümlerine aykırı uygulamalar nedeniyle Şirket ve Yönetim Kurulu Organı Üyeleri hakkında uygulanan idari ve adli yaptırımlar bulunmamaktadır.

5.2. Yönetim Kurulunun Faaliyet Esasları

Yönetim Kurulu, en üst düzeyde etki ve etkinlik sağlayacak şekilde yapılandırılmaktadır. Bu konuda Kanun, SPK Düzenleme ve Kararlarına uyuma azami özen gösterilmektedir. Konuya ilişkin esaslar Şirketimiz Esas Sözleşmesi ile belirlenmiştir.

Yönetim Kurulunda görev alacak bağımsız yönetim kurulu üyelerinin sayısı ve nitelikleri Sermaye Piyasası Kurulu'nun kurumsal yönetime ilişkin düzenlemelerine göre tespit edilir. Bağımsız yönetim kurulu üyeleri pay sahiplerinin göstereceği adaylar arasından işbu esas sözleşmede ve Sermaye Piyasası Kurulunun kurumsal yönetime ilişkin düzenlemelerinde belirtilen usullere ve esaslara uygun olarak seçilir.

Yönetim Kurulu bünyesinde oluşturulacak komitelerin görev alanları ve çalışma esasları; Türk Ticaret Kanunu, Sermaye Piyasası Kanunu, Sermaye Piyasası Kurulu'nun kurumsal yönetime ilişkin düzenlemeleri ve ilgili mevzuat hükümlerine göre belirlenir.

Yönetim Kurulu toplantıları tamamen elektronik ortamda yapılabileceği gibi, bazı üyelerin fiziken mevcut oldukları bir toplantıya bir kısım üyelerin elektronik ortamda katılması yoluyla da icra edilebilir. Fiziken katılımın gerçekleştiği Yönetim Kurulu toplantıları şirket merkezinde veya uygun görülen yerde toplanır. Yönetim Kurulu, görevini etkin olarak yerine getirebileceği sıklıkta ve en az 5 (beş) üyenin katılımı ile toplanır. Yönetim Kurulu, kararlarını beş üyenin olumlu oyu ile alır. Yönetim Kurulu 2015 yılında tüm üyelerinin katılımı ile 12 kez toplanmıştır. Yönetim Kurulu toplantıları gündemi Şirketten gelen gündem önerileri de dikkate alınarak Yönetim Kurulu Başkanı tarafından belirlenerek üyelere bildirilmektedir.

Yönetim Kurulu toplantıları ile ilgili dokümanın düzenli bir şekilde tutulması amacıyla tüm Yönetim Kurulu Üyelerine hizmet vermek üzere Genel Müdür'e bağlı bir Yönetim Kurulu Koordinatörlüğü oluşturulmuştur.

Yönetim Kurulu toplantıları, Yönetim Kurulu Koordinatörlüğü tarafından koordine edilmektedir. Yönetim Kurulu kararları imzalanarak karar defterine geçirilir. Olumsuz oy kullanan üyelerin gerekçelerini de belirterek tutanağı imzalamaları gerekir. Toplantıya ilişkin belgeler ile bunlara ilişkin yazışmalar Yönetim Kurulu Koordinatörlüğü tarafından düzenli olarak arşivlenir. Bağımsız yönetim kurulu üyelerinin olumlu oyunun arandığı hallerde, olumsuz oy kullanması durumunda, Sermaye Piyasası Kanunu ve Sermaye Piyasası Kurulu düzenlemelerinin öngördüğü tedbirler uyulur. Yönetim Kurulu üyeleri toplantılara tamamen katılım göstermiştir.

Üyelerden hiçbiri toplantı yapılması isteğinde bulunmadıkça Yönetim Kurulu Kararları, içlerinden birinin belli bir konuda yaptığı, karar şeklinde yazılmış önerisine, en az 5 (beş) üyenin yazılı onayının alınması suretiyle de alınabilir.

Yönetim Kurulu her yıl Genel Kurul toplantısı sonrası komitelerin oluşturulmasına yönelik kararları alır.

Yönetim Kurulu Kararlarının geçerliliği yazılıp imza edilmiş olmasına bağlıdır. Belli bir konuda karar nisabının oluşturulmaması önerinin reddedilmiş olduğu anlamına gelir.

Şirket'in yönetimi ve üçüncü kişilere karşı temsili Yönetim Kurulu'na aittir. Yönetim Kurulu bu temsil yetkilerini kısmen veya tamamen başkalarına verebilir. Şirket tarafından verilecek belgelerin ve akdolunacak mukavelelerin geçerli olması bunların Şirket unvanı altında ve Şirket adına imzaya yetkili olanlarca imza edilmiş bulunmasına bağlıdır.

Yönetim Kurulu toplantılarında açıklanan farklı görüş ve karşı oy gerekçeleri karar zaptına geçirilmektedir. Ancak yakın zamanda bu türde bir muhalefet veya farklı görüş beyan edilmediğinden kamuya açıklama yapılmamıştır.

Mevzuat hükümlerine aykırı uygulamalar nedeniyle Şirket ve yönetim kurulu üyeleri hakkında verilmiş önemli nitelikte idari yaptırım ve cezalar yoktur.

C grubu pay, 4046 Sayılı Kanun'un T.C. Başbakanlık Özelleştirme İdaresi Başkanlığı'na verdiği yetkileri esas itibarı ile haiz bir başka Türk Kamu Kuruluşu'na devredilebilir. Bu durumda devir Yönetim Kurulu kararını gerektirmeksizin derhal pay defterine işlenir.

Ayrıca Şirket Esas Sözleşmesi'nin 15. maddesi gereği;

Aşağıdaki konularda Yönetim Kurulu'nun alacağı kararların geçerliliği C grubundan seçilen Yönetim Kurulu üyesinin olumlu oy kullanmasına bağlıdır;

a) C grubu paya tanınan imtiyazları etkileyecek Esas Sözleşme değişiklikleri,

b) Nama yazılı payların devrinin pay defterine işlenmesi,

c) İşbu Esas Sözleşme'nin 31'inci maddesinde yer alan vekaletnamenin şeklinin belirlenmesi,

ç) Şirket'in sahibi olduğu herhangi bir fabrikanın kapasitesinde en az %10'luk bir azaltımı öngören kararlar,

d) Şirket'in yeni bir şirket veya ortaklık kurması, satın alması, kurulu bulunanlara ortak olması ve/veya bunlarla birleşmesi, bölünmesi, nevi değişikliği, feshi ve tasfiyesi.

2015 yılında yönetim kurulu üyelerinin görevleri esnasındaki kusurları ile şirkette sebep olacakları zarar sigorta ettirilmemiştir.

5.3. Yönetim Kurulu Bünyesinde Oluşturulan Komitelerin Sayı, Yapı ve Bağımsızlığı

Şirket'te, Yönetim Kurulu'nun görev ve sorumluluklarını sağlıklı olarak yerine getirmek amacıyla Denetimden Sorumlu Komite yanında Kurumsal Yönetim Komitesi ve Riskin Erken Saptanması Komitesi oluşturulmuştur. Komitelerin çalışma esaslarına Şirket'in web sitesi (www.petkim.com.tr) adresinden ulaşılabilir.

Yönetim Kurulu komiteleri kendilerine verilen görevleri düzenli ve etkin bir şekilde ifa etmiş, Yönetim Kurulu'na gerekli raporlamaları yapmıştır.

Yönetim Kurulu komitelerinin başkanları bağımsız yönetim kurulu üyelerinden oluşmakta olup, tüm üyeler icracı olmayan yönetim kurulu üyeleridir. Yönetim Kurulu komiteleri çalışma esaslarında belirtilen şekilde yılda en az 3 defa toplanmıştır. Denetimden sorumlu komite ise en az 3 ayda bir olmak üzere yılda 4 defa toplanmıştır. Komite üyeleri yapılan toplantılara tamamen katılım göstermiş olup dönem içinde Yönetim Kuruluna 4 defa yazılı bildirimde bulunmuştur. Riskin Erken Saptanması Komitesi yıl içerisinde 6 defa toplanarak TTK 378 uyarınca hazırlanan raporları Yönetim Kurulu'na sunmuştur.

KURUMSAL YÖNETİM İLKELERİ UYUM RAPORU

Bağımsız Yönetim Kurulu üyesi Muammer Türker Denetimden Sorumlu Komite ve Riskin Erken Saptanması Komitesi'nde görev almaktadır. Şirketimiz Bağımsız Yönetim Kurulu üye sayısı üç olup Komite Başkanlarının ve Denetimden Sorumlu Komite Başkan ve üyelerinin tamamının bağımsız Yönetim Kurulu üyelerinden oluşması gerektiğinden; bağımsız Yönetim

Kurulu üyeleri iki komitede birden görev almaktadır. Sermaye Piyasası Kurulu'nun (II-17.1) sayılı Kurumsal Yönetim Tebliği'nde ("Tebliğ") yer alan hükümler çerçevesinde; 2016 yılında yapılacak Olağan Genel Kurul toplantısı sonrası komitelerin görev dağılımı yeniden düzenlenecektir.

DENETİMDEN SORUMLU KOMİTE

Üyeler	Unvanı	Şirket ile ilişkisi	Bağımsızlık Durumu	Diğer Komitelerde Aldığı Görevler
İlhami ÖZŞAHİN	Komite Başkanı	Yönetim Kurulu Bağımsız Üye (icracı olmayan)	Bağımsız	Riskin Erken Saptanması Komitesi Üyesi
Prof. Dr. Mehmet Emin BİRPINAR	Komite Üyesi	Yönetim Kurulu Bağımsız Üye (icracı olmayan)	Bağımsız	Riskin Erken Saptanması Komitesi Başkanı

Denetimden Sorumlu Komite faaliyetlerini Yönetim Kurulu tarafından onaylanmış çalışma prensipleri çerçevesinde yürütmektedir. Denetimden Sorumlu Komite bağımsız 2 yönetim kurulu üyesinden oluşmaktadır.

Denetimden Sorumlu Komite; finansal ve operasyonel faaliyetlerin sağlıklı bir biçimde yürütülmesini

teminen; iç ve bağımsız denetim faaliyetinin şeffaf bir biçimde yapılması, iç kontrol sisteminin etkin bir şekilde işleyişinin sağlanması, bağımsız denetim kuruluşunun seçimi, analizi, kamuya açıklanacak mali tabloların uluslararası muhasebe standartları ve mevcut mevzuata uygunluğunun izlenmesi görevlerini yerine getirmektedir.

KURUMSAL YÖNETİM KOMİTESİ

Üyeler	Unvanı	Şirket ile ilişkisi	Bağımsızlık Durumu	Diğer Komitelerde Aldığı Görevler
Hulusi KILIÇ	Komite Başkanı	Yönetim Kurulu Bağımsız Üye (icracı olmayan)	Bağımsız	Yok
Prof. Dr. Mehmet Emin BİRPINAR	Komite Üyesi	Yönetim Kurulu Üyesi Bağımsız Üye (icracı olmayan)	Bağımsız	Denetimden Sorumlu Komite Riskin Erken Saptanması Komitesi
Farrukh GASSIMOV	Komite Üyesi	Yönetim Kurulu Üyesi (icracı olmayan)	-	Yok
Kenan YAVUZ	Komite Üyesi	Yönetim Kurulu Üyesi (icracı olmayan)	-	Yok
Mustafa ÇAĞATAY	Komite Üyesi	İç Denetim ve Yatırımcı İlişkileri Koordinatörü (icracı)	-	Yok

Sermaye Piyasası Kurulu'nun (II-17.1) sayılı Kurumsal Yönetim Tebliği'nin 11-2 maddesine göre İç Denetim ve Yatırımcı İlişkileri Koordinatörü Sn. Mustafa ÇAĞATAY'ın Kurumsal Yönetim Komitesi üyeliğine seçilmiştir.

Başkanlığını bağımsız yönetim kurulu üyesinin yaptığı Kurumsal Yönetim Komitesi toplam 4 yönetim kurulu üyesinden oluşmaktadır.

Şirket Yönetim Kurulu'nun 21.03.2012 tarih ve 103/184 sayılı toplantısında, Sermaye Piyasası Kurulu tarafından yayınlanan Seri: IV, No: 56 sayılı "Kurumsal Yönetim İlkelerinin Belirlenmesine ve Uygulanmasına İlişkin Tebliğ" in 4.5.1. maddesi kapsamında Aday Gösterme Komitesi ve Ücret Komitesi görevlerinin Kurumsal Yönetim Komitesi tarafından yerine getirilmesine karar verilmiştir.

RİSKİN ERKEN SAPTANMASI KOMİTESİ

Üyeler	Unvanı	Şirket ile İlişkisi	Bağımsızlık Durumu	Diğer Komitelerde Aldığı Görevler
Prof. Dr. Mehmet Emin BİRPINAR	Komite Başkanı	Yönetim Kurulu Bağımsız Üye (icracı olmayan)	Bağımsız	Denetimden Sorumlu Komite Üyesi Kurumsal Yönetim Komitesi
İlhami ÖZŞAHİN	Komite Üyesi	Yönetim Kurulu Bağımsız Üye (icracı olmayan)	Bağımsız	Denetimden Sorumlu Komite Başkanı
Süleyman GASIMOV	Komite Üyesi	Yönetim Kurulu Üyesi (icracı olmayan)	-	Yok

Başkanlığını bağımsız yönetim kurulu üyesinin yaptığı Risk Yönetim Komitesinde 3 yönetim kurulu üyesi vardır. Şirket Yönetim Kurulunun 21.03.2012 tarih ve 103/184 sayılı toplantısında mevcut olan Risk Yönetim Komitesi'nin adı "Riskin Erken Saptanması Komitesi" olarak değiştirilmiştir.

5.4. Risk Yönetimi ve İç Kontrol Mekanizması

Kurumsal Risk Yönetimi Uygulamaları

Şirket faaliyetlerini şeffaf, hesap verebilir, adil ve sorumlu bir şekilde yürütmektedir. Yönetim Kurulu, başta pay sahipleri olmak üzere şirketin menfaat sahiplerini etkileyebilecek olan risklerin etkilerini en aza indirebilecek risk yönetimi, bilgi sistemleri ve süreçlerini de içerecek şekilde iç kontrol sistemlerini, ilgili Yönetim Kurulu komitelerinin görüşünü de dikkate alarak oluşturmaktadır.

Riskin Erken Saptanması Komitesi, Şirketi etkileyebilecek stratejik, finansal, operasyonel vb. her türlü riskin erken tespiti, değerlendirilmesi, etki ve olasılıklarının hesaplanması, bu risklerin Şirketin kurumsal risk alma profiline uygun olarak yönetilmesi, raporlanması, tespit edilen risklerle ilgili gerekli

önlemlerin uygulanması, karar mekanizmalarında dikkate alınması ve bu doğrultuda etkin iç kontrol sistemlerinin oluşturulması ve entegrasyonu konularında Yönetim Kurulu'na tavsiye ve önerilerde bulunmaktadır. Riskin Erken Saptanması Komitesi tarafından 2015 yılı içinde 6 adet toplantı gerçekleştirilmiş olup bu toplantıların raporları Yönetim Kurulu'na sunulmuştur.

Riske karşı tutumun belirlendiği risklerin ele alınması sürecinde yapılan analiz ve değerlendirmeler neticesinde dört farklı tutum arasında karar verilmektedir. Bunlar; kabul et, azalt, transfer et ve kaçınmadır. Kurumsal risk yönetimi faaliyetlerinin sistematik olarak yönetilebilmesi için Şirket riskleri 4 ana kategoride toplamıştır: stratejik riskler, finansal riskler, operasyonel riskler ve dış risklerdir.

Stratejik Riskler

Stratejik riskler Şirket'in kısa, orta ve uzun vadeli stratejilerinin önünde engel oluşturabilecek satış, tedarik zinciri, yatırım ve proje ve uyum risklerinden oluşmaktadır.

KURUMSAL YÖNETİM İLKELERİ UYUM RAPORU

Giriş

2015'te

Kurumsal Yönetim

Finansal Bilgiler

Satış risklerinin yönetilmesinde sürece bir bütün olarak bakılmaktadır. Pazar analizleri yapılmakta, global kapasiteler ve sektördeki rekabet koşulları takip edilmektedir. Böylelikle Şirket için en uygun olan satış stratejileri belirlenmekte ve maksimum müşteri memnuniyeti hedeflenmektedir.

Tedarik zinciri risklerinde Şirket'in en önemli girdisi olan Nafta üzerine analizler yapılmakta bunun dışında diğer hammadde ve malzemeler ile hizmet tedariki süreçlerinin etkin bir şekilde yönetilebilmesi için analizler yapılmaktadır.

Şirket yurt içi ve yurt dışı faaliyetlerinde birçok yasa ve mevzuata tabi olmaktadır. Uyum riski kapsamında bu yasa ve mevzuatlar sistematik olarak takip edilmekte, personel eğitim ve seminerler ile bilgilendirilmekte ve oluşturulan tablolar periyodik olarak güncellenmektedir. Gerekli görüldüğü durumlarda danışmanlık hizmeti alınmakta ve maruz kalınabilecek risk en aza indirilmeye çalışılmaktadır.

Finansal Riskler

Finansal riskler kapsamında Şirket faiz, kur, kredi ve likidite risklerini yönetmektedir. Ulusal ve uluslararası ekonomik gelişmeleri sürekli takip eden Şirket, ekonomideki gelişmelerin varlık ve yükümlülüklerde yaratacağı etkiyi dikkate alarak gerekli önlemleri almaktadır.

Faiz riskinin yönetilebilmesi için faize duyarlı varlık ve yükümlülüklerin miktar, vade ve faiz oranları dikkatle takip edilmekte ve Şirket lehine olacak şekilde dengelenmektedir.

Şirket gerek mal alımlarında gerekse de mal satışlarında yüksek miktarda dövizli işlemler yapmaktadır. Bu nedenle ilgili müdürlük bünyesinde döviz işlemleri sıkı bir şekilde takip edilmektedir. Döviz kuru riskleri ağırlıklı olarak bilanço içi işlemlerle yönetilmeye çalışılmaktadır.

Likidite risklerinin yönetiminde aktif-pasif dengesine önem veren Şirket vade uyumsuzluklarıyla ve ödeme sorunlarıyla karşılaşmamak adına likiditeyi günlük bazda takip etmektedir. Kredi risk yönetimi politikalarıyla alacaklarının tahsilatını kolaylaştıracak sistemleri aktif olarak kullanmaktadır. Bu yöntemle alacaklarının likiditesini artırmakta aynı zamanda garanti altına almaktadır.

Operasyonel Riskler

Operasyonel riskler kapsamında çevre, iş sağlığı ve güvenliği, insan kaynakları, bilgi teknolojileri ve güvenlik risklerinin yönetilmesi üzerine çalışmalar yürütmektedir. Temelde operasyonların güvenli bir şekilde yönetilmesini hedefleyen operasyonel risk

çalışmaları aynı zamanda yasa ve mevzuatlara uyum ve fiziki varlıkların korunmasını da hedeflemektedir.

Çevresel riskler ve iş sağlığı ve güvenliği riskleri Şirket'in üzerinde hassasiyetle ve duyarlılıkla durduğu alanların başında gelmektedir. Operasyonları esnasında çevresel ve iş sağlığını tehlikeye atacak risklere mutlak suretle dikkat etmekte, yasa ve mevzuat sürekli olarak takip edilmekte ve personele eğitimler verilmektedir. Bunun yanında acil durumlarda en kısa zamanda ve en etkin müdahalenin yapılabilmesi için acil müdahale planları oluşturulmakta ve tatbikatlar yapılmaktadır. Üretim sonucunda oluşan atıkların yasalara ve mevzuatlara uyumunun denetlenmesi adına numune analizleri yapılmakta, günlük ve aylık bazda takip edilmektedir. Yıl içerisinde gerçekleştirilen periyodik denetimler, sistem üzerinde oluşturulmuş olan olay tespit ve bildirim formları ile çevre ve iş sağlığı ve güvenliği risklerinin insan, süreç veya sistem nedeniyle mi ortaya çıktığı tespit edilmekte ve gerekli düzeltmeler gerçekleştirilmektedir. Böylelikle operasyonlar daha güvenli hale getirilmektedir.

Şirket hedef ve stratejilerinin gerçekleştirilmesi, çalışan memnuniyetinin en üst seviyede tutulması ve kurumsal bağlılığın artırılması adına insan kaynakları alanındaki riskler de takip edilmektedir. Bu alanda yapılan çalışmalar aynı zamanda Şirket değerleri arasında da yer alan çalışan odaklılık prensibiyle yapılmaktadır. Çalışana çeşitli alanlarda verilen eğitimler ile mesleki bilgisi, çalışanlar için düzenlenen aktiviteler ile çalışan motivasyonu artırılmaktadır.

Bilgi teknolojileri alanına sürekli olarak yatırım yapan Şirket, bu alanda ortaya çıkabilecek riskler konusunda gerek bünyesinde bulunan personel ile gerektiği durumlarda da danışmanlık olarak riskleri yönetmeye çalışmaktadır. Program değişikliklerinde ve revizyonlarında danışmanlık alınarak çalışmalar yürütülmekte ve danışmanlardan gelen öneriler en kısa zamanda hayata geçirilmektedir. Periyodik olarak yedeklemeler yapılmakta ve kurumsal bilgi kaybının önüne geçilmesi için önlemler alınmaktadır.

Şirket genelinde güvenliğin sağlanması adına faaliyet gösteren Güvenlik Müdürlüğü, Güvenlik Yönetimi Standardı ve ilgili yasa ve mevzuatlarla uyumlu şekilde aldığı önlem ve gerçekleştirdiği uygulamalar ile caydırıcı ve önleyici faaliyetlerde bulunmaktadır. Bunun yanı sıra teknolojiyen de etkin bir şekilde yararlanılmakta, yeterli miktarda araç ve teçhizat bulundurulmaktadır. Güvenlik personelinin eğitim ve talimlerine önem verilmekte ve bu alanda çalışmalar periyodik olarak gerçekleştirilmekte ve denetlenmektedir. Alınan güvenlik önlemlerinin yanı sıra geniş kapsamlı sigortalar ile de Şirket varlıkları güvence altına alınmaktadır.

Dış Riskler

Şirket operasyonları esnasında karşılaşılabileceği doğal afetlerden kaynaklanan riskler, ulusal ve uluslararası ekonomik riskler ve politik riskler ile ilgili de çalışmalar yürütmektedir.

Karşılaşılabilecek muhtemel doğal afet riskleri ile ilgili olarak acil durum ve iş sürekliliği planları hazırlanmakta, periyodik olarak acil müdahale eğitimleri verilmektedir. Tesislerde periyodik olarak tatbikatlar gerçekleştirilmektedir. Bunların yanında doğal afet risklerine karşı varlıklar sigortalanmıştır.

Şirket hammadde tedariginde büyük oranda yurt dışına bağlı bulunmaktadır. Bu nedenle gerek ülke içi ekonomik ve politik durumlar gerekse de tedarikçi ülkelerdeki ekonomik ve politik durumlar ulusal ve uluslararası yayıncı aracılığıyla takip edilmekte ve çalışmalar periyodik olarak güncellenmektedir.

İç Denetim Sistemleri

İç kontrol mekanizmasının sağlıklı bir şekilde yürütülmesi için Denetimden Sorumlu Komite'ye yıl içinde yaptığı toplantılarda bilgi aktarılmaktadır. Komite, sürekli olarak sistemin işleyiş ve etkinliğinin gözetimini yapmakta, gerektiğinde risk yönetimi ve iç kontrol mekanizması ile ilgili sorunları ve çözüm önerilerini Yönetim Kurulu'na aktarmaktadır.

Kurumsal risk yönetimi alanındaki faaliyetlerin yanı sıra İç Denetim birimi iç denetim faaliyetlerini sürdürmektedir. Risk odaklı ve proaktif bir yaklaşım ile denetim gerçekleştirilmesi sebebiyle önceliği riskli alanlara veren birim, bulguları en kısa zamanda ilgili tesis ile de paylaşmakta olup tesis tarafından aksiyon planlarının oluşturulmasını sağlamakta ve devamında söz konusu bulgulara ilişkin düzeltme işlemlerinin gerçekleştirilip gerçekleştirilmediğini sıkı bir şekilde takip etmektedir.

İç Denetim birimi, yıllık denetim planı çerçevesinde gerçekleştirmekte olduğu denetimleri uygunluk, faaliyet, mali tablolar ve özel denetimler olarak sınıflandırmaktadır. Uygunluk denetimi kapsamında yetkili üst makamlar tarafından belirlenmiş her türlü yasal mevzuata uygunluk kontrol edilmekte; faaliyet denetimleri ile işletme politika ve faaliyetlerinin etkinliği, iş akışları, örgütsel yapı ve iç kontrol sistemlerinin kurulması ve geliştirilmesi gerçekleştirilmekte; mali tabloların denetimi ile hazırlanmış olan mali tabloların genel kabul görmüş muhasebe ilkelerine uygunluğu denetlenmekte ve raporlanmaktadır. Özel denetimlerde, üst yönetim tarafından talep edilen bir tesis, bir konu veya bir olay üzerine denetim yapılmakta veya denetçinin kendi

inisiyatifi ile karar verdiği bir konu olması durumunda birim tarafından denetimler gerçekleştirilmektedir.

Yönetim Kurulumuz ve Yönetim Kurulu Komitelerimizce tabi olduğumuz mevzuat hükümleri de dikkate alınarak risk yönetimi, gözetim ve denetim faaliyetleri sürdürülmektedir. Bu kapsamda 2015 yılı faaliyetlerimiz için TTK'nın 199. maddesi uyarınca hazırladığımız raporda "Bizce bilinen hal ve şartlara göre; 2015 yılında TTK 199. Maddede belirtilen hakim ve bağlı şirketlerle Petkim Petrokimya Holding A.Ş.'nin işlemlerinde her bir hukuki işlemde uygun bir karşı edim sağlanmış, alınan veya alınmasından kaçınılan bir önlem olmamış veya herhangi bir önlemin alınıp alınmaması nedeniyle Şirket zarara uğramamıştır." sonucuna ulaşılmıştır.

5.5. Şirketin Stratejik Hedefleri

2015 yılında "Performans ve Yönetim Sistemleri Yöneticiliği" kurulmuş, bireysel ve kurumsal performanslar yeni organizasyon kanalı ile yönetilmiştir. Performans ve Yönetim Sistemleri Yöneticiliği, çalışanlardan çalıştaylar yolu ile alınan geri bildirimleri değerlendirerek mevcut sistemin geliştirilmesi için aksiyonlar almıştır. Performans yönetimi kapsamında tüm yönetici ve üzeri pozisyondaki çalışanlara "Performans Yönetimi Geri Bildirim Eğitimi" aldırılmıştır. 2015 yılında ilk kez elektronik ortamda tüm beyaz yaka çalışanlar için Performans Ara Değerlendirmesi yapılmıştır.

Petkim Stratejik Plan ve Yıllık Plan Yaklaşımı doğrultusunda Mevcut Durum Analizi (MDA) çalışmalarını 2015 yılında da yaparak Stratejik Planını güncellemiştir.

Petkim, misyonunu yerine getirmek ve vizyonuna ulaşmak için oluşturduğu stratejileri hayata geçirmek için tanımlamış olduğu üst ve ana süreçlerinin süreç performans göstergelerini ve süreç sahiplerini Süreç Yönetim Sistemi doğrultusunda gözden geçirip güncellemiştir.

Süreç yönetim sistemi yaklaşımı kapsamında;

Ana İş Hedeflerinin (AİH) belirlenmesinin ardından, Genel Müdür; Ana İş Hedeflerine (AİH) ulaşmak için gerekli olan Temel Performans Göstergelerinin (TPG) hedeflerini, üst süreç sahipleri olan Genel Müdür Yardımcıları ile beraber belirlemiştir. Daha sonra ana süreç sahibi bölüm müdürleri, TPG'lere ulaşmak için gerekli Süreç Performans Göstergelerini (SPG) Genel Müdür Yardımcıları ile beraber tespit etmişlerdir.

Hedefler; bütçe, paydaş beklentileri, iyileştirme fırsatları ve kıyaslama-karşılaştırma faaliyetleri doğrultusunda

KURUMSAL YÖNETİM İLKELERİ UYUM RAPORU

Giriş

2015'te

Kurumsal Yönetim

Finansal Bilgiler

belirlenerek performans göstergesi sahiplerine uzlaşma içinde verilmektedir. Bir sonraki yılın performans göstergelerine ait hedeflerini belirlemede ana kural, AİH'lere ulaşmak ve kıyaslama verileri de dikkate alınarak daha önce gerçekleşmiş bir performansın üstünde olmaktır.

AİH'lere ulaşmak için tasarlanmış olan tüm süreçlerimiz ilgili performans göstergeleri ile belli periyotlarda ölçülmekte ve hedeften sapan göstergelere ilişkin süreçlerde iyileştirme çalışmaları planlanmaktadır. Üst yönetim ve müdürlerden oluşan Yönlendirme Kurulu, her ay yapılan Performans Göstergesi Değerlendirme Gözden Geçirme toplantısında hedeften sapan performans göstergelerini bütünsel olarak gözden geçirerek, sapma analizlerini ve iyileştirme planlarını değerlendirmiş, gerektiğinde iyileştirilecek süreçleri belirlemiştir.

Kurumsal performansın takibi, haftalık koordinasyon toplantıları ve Yönlendirme Kurulu toplantıları aracılığıyla da yapılmaktadır.

Stratejik Plan çalışmalarında girdi olarak kullanılmak üzere bu yıl da Mevcut Durum Analizi (MDA) çalışmaları yapılmıştır. Mevcut Durum Analizi çalışmalarında; paydaş geri bildirimleri, mevcut ve gelecekteki pazar durumu, rakipler ve rekabet durumu, SEPT analizi (demografik, ekonomik, yasa ve regülasyon, teknoloji), tedarik zinciri ve işbirlikleri değerlendirme analizi, kıyaslama-öğrenme bilgileri, yaratıcı fikirlerin analizi, performans göstergelerinin analizi ve iç-dış denetimlerin analizi yapılmıştır. Bölümler tarafından hazırlanan MDA'lar ile iyileştirme önerileri, üst yönetim MDA Konsolidasyon toplantısında paydaş beklentilerinin dengelenmesi esasına uygun olarak konsolide edilmiş ve MDA'lardaki iyileştirme planları değerlendirilerek 2016 yılı Stratejik Planı hazırlanmıştır. Stratejileri yaşama geçirme başarısı, süreç performans göstergelerinin bütünsel olarak gözden geçirilmesi ile takip edilmektedir.

Şirketin vizyon ve misyonu, www.petkim.com.tr adresindeki Petkim web sitesinde, Şirket portalında ve her yıl yayımlanan Yıllık Faaliyet Raporu'nda yer almaktadır.

Şirket'in yıllık hedefleri yönetim kurulu onayına sunulan bütçe çalışmaları kapsamında somutlaştırılmaktadır. Faaliyet sonuçları ile bütçe hedefleri aylık olarak yönetim kurulu tarafından karşılaştırılmakta, sapmaların nedenleri araştırılarak ve iyileştirme önerileri değerlendirilmektedir. 2015 yılı için şirketin genel hedefleri, 2014 yılında tamamladığı kapasite ve verimlilik artışı yatırımları ve düşen hammadde fiyatları ile maksimum üretim ve satış olarak belirlenmiştir. 2015 yılında, bu strateji çerçevesinde; operasyonel verimlilik ve üretim artışları, sistem ve süreçlerdeki iyileştirmeler ve pazara daha yakın ve hızlı hareket edilerek hedefler gerçekleştirilmiş ve yüksek bir faaliyet kârlılığı yakalanmıştır.

5.6. Mali Haklar

28.03.2012 tarihli Özel durum açıklamasıyla kamuoyuna duyurulan ve internet sitesinde de yer alan yönetim kurulu tarafından onaylanmış "Yönetim Kurulu Üyelerinin ve Üst Düzey Yöneticilerin Ücretlendirme Esasları" bulunmaktadır.

Yönetim Kurulu Üyelerine sağlanan ücret ve diğer haklar, Şirket Genel Kurulu'nda karara bağlanmakta ve diğer üst düzey yöneticilere sağlanan haklarla beraber Şirketin faaliyet raporunda da yer alan bağımsız denetim raporunun 32. maddesinde "Üst düzey yöneticilere sağlanan faydalar" başlığında açıklanmaktadır. Ayrıca, Şirketin performansını yansıtacak bir ödüllendirme uygulanmamaktadır.

Şirketin herhangi bir Yönetim Kurulu Üyesine ve Yöneticilerine borç vermesi, kredi kullandırması, lehine kefalet ve benzeri teminatlar vermesi gibi bir durum söz konusu değildir.

KÂR DAĞITIM POLİTİKASI

Yönetim Kurulu'muzun 25/02/2014 tarih ve 3/10 sayılı kararı ile şirketimizin 2013 ve izleyen yıllara ilişkin Kâr Dağıtım Politikasının aşağıdaki şekilde belirlenmiştir:

Şirket Esas Sözleşmesinin "Kârın Tespiti", "Yedek Akçe" ve "Kârın Ödeme zamanı ve Şekli" adlı 37., 38. ve 39. maddelerinde kâr dağıtım politikası Türk Ticaret Kanunu ve Sermaye Piyasası Kurulu'nun ilgili hükümlerine uygun olarak düzenlenmiş bulunmaktadır.

- Bu çerçevede; 2013 ve izleyen yıllara ilişkin kâr dağıtım politikası olarak; Şirket, orta ve uzun vadeli stratejileri, yatırım ve finansal planları ile piyasa koşulları ve ekonomideki gelişmeleri de göz önünde bulundurarak hissedarlarına azami oranda nakit kâr payı dağıtılmasını prensip olarak benimsemiştir.
- Şirket Esas Sözleşmesinin 37. maddesine uygun olarak kâr payı avansı dağıtılabilir.
- İlgili tebliğlere uygun olarak dağıtılabilecek kâr oluşması durumunda; Sermaye Piyasası Kurulu ve Türk Ticaret Kanunu hükümleri çerçevesinde, Şirketin yıllık dağıtılabilecek kârının %50'sinden az olmamak üzere Yönetim Kurulu'nca alınacak nakit ve/veya pay şeklinde ve/veya taksitle kâr dağıtım kararı, Genel Kurul'un onayına sunulacaktır ve dağıtım yasal süreler içerisinde tamamlanacaktır.
- Şirket Esas Sözleşmesine göre birinci temettünün dağıtımından sonra kalandan, dağıtılabilecek kârın %0.1'ini geçmemek üzere Genel Kurul tarafından belirlenecek bir miktar, Yönetim Kurulu Üyelerine kâr payı olarak dağıtılır.
- Kâr dağıtım politikasının uygulamasında pay sahiplerinin menfaatleri ile şirket menfaati arasında tutarlı bir politika izlenir.
- Kâr payının, pay sahiplerine hangi tarihte verileceği Yönetim Kurulu'nun teklifi üzerine Genel Kurul tarafından hükme bağlanır. Kâr payı ödemeleri yasal süre içinde gerçekleştirilir. Diğer dağıtım yöntemlerinde ise SPK'nın ilgili mevzuat, tebliğ ve düzenlemelerine uygun hareket edilir.
- Hesaplanan "net dağıtılabilecek dönem kârı", çıkarılmış sermayenin %5'inin altında kalması durumunda kâr dağıtım yapılmayabilir.
- Yönetim Kurulu, kâr dağıtım yapılmadığı takdirde kârın neden dağıtılmayacağını ve dağıtılmayacak kârın nasıl kullanılacağını Genel Kurul'da pay sahiplerinin bilgisine sunar.

SORUMLULUK BEYANI

FİNANSAL TABLOLARIN KABULÜNE İLİŞKİN YÖNETİM KURULU'NUN

KARAR TARİHİ: 03/03/2016

KARAR SAYISI: 2016 - 7 - 9

03/03/2016

SERMAYE PİYASASI KURULUNUN

II-14.1 NUMARALI TEBLİĞİN İKİNCİ BÖLÜMÜNÜN 9. MADDESİ GEREĞİ

BEYANIMIZDIR

- a) 31.12.2015 tarihinde sona eren döneme ait Konsolide Finansal tabloların tarafımızca incelendiğini,
- b) İşletmedeki görev ve sorumluluk alanımızda sahip olduğumuz bilgiler çerçevesinde, konsolide finansal tabloların önemli konularda gerçeğe aykırı bir açıklama veya açıklamanın yapıldığı tarih itibarıyla yanıltıcı olması sonucunu doğurabilecek herhangi bir eksiklik içermediğini,
- c) İşletmedeki görev ve sorumluluk alanımızda sahip olduğumuz bilgiler çerçevesinde, Sermaye Piyasası Kurulu'nun II-14.1 sayılı Tebliği uyarınca hazırlanmış finansal tabloların konsolidasyon kapsamındakilerle birlikte işletmenin aktifleri, pasifleri, finansal durumu ve kâr ve zararı ile ilgili gerçeği dürüst bir biçimde yansıttığını beyan ederiz.

Saygılarımızla,



İlhami Özşahin

Başkan



Mehmet Emin Birpınar

Üye

FAALİYET RAPORUNUN KABULÜNE İLİŞKİN YÖNETİM KURULU'NUN

KARAR TARİHİ: 04/03/2016

KARAR SAYISI: 2016 - 8 - 11

04/03/2016

SERMAYE PİYASASI KURULUNUN

II-14.1 NUMARALI TEBLİĞİN İKİNCİ BÖLÜMÜNÜN 9. MADDESİ GEREĞİ

BEYANIMIZDIR

- a) 31.12.2015 tarihinde sona eren hesap dönemine ait Yönetim Kurulu Faaliyet Raporunun tarafımızca incelendiğini,
- b) İşletmedeki görev ve sorumluluk alanımızda sahip olduğumuz bilgiler çerçevesinde, faaliyet raporunun önemli konularda gerçeğe aykırı bir açıklama veya açıklamanın yapıldığı tarih itibarıyla yanıltıcı olması sonucunu doğurabilecek herhangi bir eksiklik içermediğini,
- c) İşletmedeki görev ve sorumluluk alanımızda sahip olduğumuz bilgiler çerçevesinde, Sermaye Piyasası Kurulu'nun II-14.1 sayılı tebliği uyarınca hazırlanmış faaliyet raporunun işin gelişimi ve performansını ve konsolidasyon kapsamındakilerle birlikte işletmenin finansal durumunu, karşı karşıya olunan önemli riskler ve belirsizliklerle birlikte, dürüstçe yansıttığını,

beyan ederiz.

Saygılarımızla,



İlhami Özşahin

Başkan



Mehmet Emin Birpınar

Üye

DENETİMDEN SORUMLU KOMİTE RAPORLARI

Petkim Petrokimya Holding A.Ş.

Yönetim Kurulu Başkanlığı'na

01.01.2015-31.12.2015 Hesap Dönemi Finansal Tablolar

Sermaye Piyasası Kurulu (SPK)'nın II-14.1 sayılı Tebliği kapsamında Kamu Gözetimi, Muhasebe ve Denetim Standartları Kurumu tarafından yayınlanan Türkiye Muhasebe Standartları ve Türkiye Finansal Raporlama Standartlarına uygun olarak hazırlanan; sunum esasları SPK'nın 07.06.2013 tarih ve 20/670 sayılı Kararı ile belirlenip yine SPK'nın 07.06.2013 tarih ve 2013/19 sayılı Haftalık Bülteni ile ilan edilen; bağımsız denetimden geçmiş, bir önceki dönem ile karşılaştırmalı 01.01.2015-31.12.2015 hesap dönemine ait konsolide finansal tablolar, Şirket'in finansal tabloların hazırlanmasında sorumluluğu bulunan yöneticilerinin de görüşü alınarak incelenmiştir.

Sahip olduğumuz ve bize iletilen bilgiler ile sınırlı olarak, söz konusu finansal tablolar ile ilgili görüşümüz finansal tabloların hazırlanmasında sorumluluğu bulunan yöneticilere iletilmiş olup bu görüş çerçevesinde söz konusu finansal tabloların, Şirketimizin faaliyet sonuçları hakkında gerçek durumu yansıttığı; yanıltıcı olması sonucunu doğurabilecek herhangi önemli bir eksiklik içermediği ve SPK düzenlemelerine uygun olduğu kanaatine varılmıştır.

Saygılarımızla.

03/03/2016

Denetimden Sorumlu Komite

Komite Başkanı

İlhami ÖZŞAHİN

Komite Üyesi

Prof. Dr. Mehmet Emin BİRPINAR

Petkim Petrokimya Holding A.Ş.

Yönetim Kurulu Başkanlığı'na

01.01.2015-31.12.2015 Hesap Dönemi Faaliyet Raporu

Sermaye Piyasası Kurulu (SPK)'nın II-14.1 sayılı Tebliği kapsamında Kamu Gözetimi, Muhasebe ve Denetim Standartları Kurumu tarafından yayınlanan Türkiye Muhasebe Standartları ve Türkiye Finansal Raporlama Standartlarına uygun olarak hazırlanan; sunum esasları SPK'nın 07.06.2013 tarih ve 20/670 sayılı Kararı ile belirlenip yine SPK'nın 07.06.2013 tarih ve 2013/19 sayılı Haftalık Bülteni ile ilan edilen; bağımsız denetimden geçmiş, bir önceki dönem ile karşılaştırmalı 01.01.2015-31.12.2015 hesap dönemine ait konsolide faaliyet raporu, Şirket'in faaliyet raporunun hazırlanmasında sorumluluğu bulunan yöneticilerinin de görüşü alınarak incelenmiştir.

Sahip olduğumuz ve bize iletilen bilgiler ile sınırlı olarak, söz konusu faaliyet raporu ile ilgili görüşümüz faaliyet raporunun hazırlanmasında sorumluluğu bulunan yöneticilere iletilmiş olup bu görüş çerçevesinde söz konusu faaliyet raporunun, Şirketimizin faaliyet sonuçları hakkında gerçek durumu yansıttığı; yanıltıcı olması sonucunu doğurabilecek herhangi önemli bir eksiklik içermediği ve SPK düzenlemelerine uygun olduğu kanaatine varılmıştır.

Saygılarımızla.

04/03/2016

Denetimden Sorumlu Komite

Komite Başkanı

İlhami ÖZŞAHİN

Komite Üyesi

Prof. Dr. Mehmet Emin BİRPINAR

YÖNETİM KURULU'NUN YILLIK FAALİYET RAPORUNA İLİŞKİN BAĞIMSIZ DENETÇİ RAPORU



Güney Bağımsız Denetim ve
SMMM A.Ş.
Eski Büyükdere Cad.
Orjin Maslak No: 27
Maslak, Sarıyer 34398
İstanbul - Turkey

Tel: +90 212 315 30 00
Fax: +90 212 230 82 91
ey.com
Ticaret Sicil No: 479920-427502

Petkim Petrokimya Holding A.Ş. Yönetim Kurulu'na

Yönetim Kurulunun Yıllık Faaliyet Raporunun Bağımsız Denetim Standartları Çerçevesinde Denetimine İlişkin Rapor

Petkim Petrokimya Holding Anonim Şirketi'nin ve Bağlı Ortaklıklarının (birlikte "Grup" olarak anılacaktır) 31 Aralık 2015 tarihinde sona eren hesap dönemine ilişkin yıllık faaliyet raporunu, denetlemiş bulunuyoruz.

Yönetim Kurulunun Yıllık Faaliyet Raporuna İlişkin Sorumluluğu

Grup yönetimi, 6102 sayılı Türk Ticaret Kanunu'nun ("TTK") 514'üncü maddesi ve Sermaye Piyasası Kurulu'nun ("SPK") II-14.1 No'lu "Sermaye Piyasasında Finansal Raporlamaya İlişkin Esaslar Tebliği" ("Tebliğ") hükümleri uyarınca yıllık faaliyet raporunun konsolide finansal tablolarla tutarlı olacak ve gerçeği yansıtacak şekilde hazırlanmasından ve bu nitelikteki bir faaliyet raporunun hazırlanmasını sağlamak için gerekli gördüğü iç kontrolden sorumludur.

Bağımsız Denetçinin Sorumluluğu

Sorumluluğumuz, Grup'un faaliyet raporuna yönelik olarak TTK'nin 397'nci maddesi ve Tebliğ çerçevesinde yaptığımız bağımsız denetime dayanarak, bu faaliyet raporunda yer alan finansal bilgilerin Grup'un 3 Mart 2016 tarihli bağımsız denetçi raporuna konu olan konsolide finansal tablolarıyla tutarlı olup olmadığı ve gerçeği yansıtıp yansıtmadığı hakkında görüş vermektir.

Yaptığımız bağımsız denetim, Sermaye Piyasası Kurulu'nca yayımlanan bağımsız denetim standartlarına ve Kamu Gözetimi, Muhasebe ve Denetim Standartları Kurumu tarafından yayımlanan Türkiye Denetim Standartları'nın bir parçası olan Bağımsız Denetim Standartları'na ("BDS") uygun olarak yürütülmüştür. Bu standartlar, etik hükümlere uygunluk sağlanmasını ve bağımsız denetimin, faaliyet raporunda yer alan finansal bilgilerin konsolide finansal tablolarla tutarlı olup olmadığına ve gerçeği yansıtıp yansıtmadığına dair makul güvence elde etmek üzere planlanarak yürütülmesini gerektirmektedir. Bağımsız denetim, tarihi finansal bilgiler hakkında denetim kanıtı elde etmek amacıyla denetim prosedürlerinin uygulanmasını içerir. Bu prosedürlerin seçimi, bağımsız denetçinin mesleki muhakemesine dayanır. Bağımsız denetim sırasında elde ettiğimiz bağımsız denetim kanıtlarının, görüşümüzün oluşturulması için yeterli ve uygun bir dayanak oluşturduğuna inanıyoruz.




Görüş

Görüşümüze göre yönetim kurulunun yıllık faaliyet raporu içinde yer alan finansal bilgiler, tüm önemli yönleriyle, denetlenen konsolide finansal tablolarla tutarlıdır ve gerçeği yansıtmaktadır.

Mevzuattan Kaynaklanan Diğer Yükümlülükler

6102 sayılı Türk Ticaret Kanunu'nun ("TTK") 402'nci maddesinin üçüncü fıkrası uyarınca; BDS 570 "İşletmenin Sürekliliği" çerçevesinde, Grup'un öngörülebilir gelecekte faaliyetlerini sürdüremeyeceğine ilişkin önemli bir belirsizliğe rastlanılmamıştır.



4 Mart 2016

İstanbul, Türkiye

Giriş

2015'te

Kurumsal Yönetim

Finansal Bilgiler

Petkim Petrokimya Holding Anonim Őirketi ve Baęlı Ortaklıkları
1 Ocak - 31 Aralık 2015 Hesap Dönemine Ait
Konsolide Finansal Tablolar ve Baęımsız Denetçi Raporu

Petkim Petrokimya Holding Anonim Şirketi ve Bağlı Ortaklıkları
Bağımsız Denetçi Raporu



**Güney Bağımsız Denetim ve
SMMM A.Ş.**
Eski Büyükdere Cad.
Orjin Maslak No: 27
Maslak, Sarıyer 34398
İstanbul - Turkey

Tel: +90 212 315 30 00
Fax: +90 212 230 82 91
ey.com
Ticaret Sicil No: 479920-427502

Petkim Petrokimya Holding Anonim Şirketi Ortakları'na:

Finansal Tablolara İlişkin Rapor

Petkim Petrokimya Holding Anonim Şirketi ("Petkim" veya "Şirket") ve Bağlı Ortaklıkları'nın (birlikte "Grup" olarak anılacaktır) 31 Aralık 2015 tarihli konsolide finansal durum tablosu ile aynı tarihte sona eren hesap dönemine ait; konsolide kâr veya zarar ve diğer kapsamlı gelir tablosu, konsolide özkaynak değişim tablosu ve konsolide nakit akış tablosu ile önemli muhasebe politikalarını özetleyen dipnotlar ve diğer açıklayıcı notlardan oluşan ilişikteki finansal tablolarını denetlemiş bulunuyoruz.

Yönetimin Konsolide Finansal Tablolara İlişkin Sorumluluğu

Grup yönetimi; konsolide finansal tabloların Türkiye Muhasebe Standartları'na uygun olarak hazırlanmasından, gerçeğe uygun bir biçimde sunumundan ve hata veya hile kaynaklı önemli yanlışlık içermeyen konsolide finansal tabloların hazırlanmasını sağlamak için gerekli gördüğü iç kontrolden sorumludur.

Bağımsız Denetçinin Sorumluluğu

Sorumluluğumuz, yaptığımız bağımsız denetime dayanarak, bu konsolide finansal tablolar hakkında görüş vermektir. Yaptığımız bağımsız denetim, Sermaye Piyasası Kurulu'nca yayımlanan bağımsız denetim standartlarına ve Kamu Gözetimi, Muhasebe ve Denetim Standartları Kurumu tarafından yayımlanan Türkiye Denetim Standartları'nın bir parçası olan Bağımsız Denetim Standartları'na uygun olarak yürütülmüştür. Bu standartlar, etik hükümlere uygunluk sağlanmasını ve bağımsız denetimin, konsolide finansal tabloların önemli yanlışlık içerip içermediğine dair makul güvence elde etmek üzere planlanarak yürütülmesini gerektirmektedir.

Bağımsız denetim, konsolide finansal tablolardaki tutar ve açıklamalar hakkında denetim kanıtı elde etmek amacıyla denetim prosedürlerinin uygulanmasını içerir. Bu prosedürlerin seçimi, konsolide finansal tablolardaki hata veya hile kaynaklı "önemli yanlışlık" risklerinin değerlendirilmesi de dâhil, bağımsız denetçinin mesleki muhakemesine dayanır. Bağımsız denetçi risk değerlendirmelerini yaparken, şartlara uygun denetim prosedürlerini tasarlamak amacıyla, işletmenin konsolide finansal tablolarının hazırlanması ve gerçeğe uygun sunumuyla ilgili iç kontrolü değerlendirir, ancak bu değerlendirme, işletmenin iç kontrolünün etkinliğine ilişkin bir görüş verme amacı taşımaz. Bağımsız denetim, bir bütün olarak konsolide finansal tabloların sunumunun değerlendirilmesinin yanı sıra, işletme yönetimi tarafından kullanılan muhasebe politikalarının uygunluğunun ve yapılan muhasebe tahminlerinin makul olup olmadığının değerlendirilmesini de içerir.

Bağımsız denetim sırasında elde ettiğimiz bağımsız denetim kanıtlarının, görüşümüzün oluşturulması için yeterli ve uygun bir dayanak oluşturduğuna inanıyoruz.

Görüş

Görüşümüze göre, konsolide finansal tablolar, Petkim Petrokimya Holding Anonim Şirketi ve Bağlı Ortaklıkları'nın 31 Aralık 2015 tarihi itibarıyla finansal durumunu ve aynı tarihte sona eren hesap dönemine ait finansal performansını ve nakit akışlarını, Türkiye Muhasebe Standartları'na uygun olarak tüm önemli yönleriyle gerçeğe uygun bir biçimde sunmaktadır.

Giriş

2015'te

Kurumsal Yönetim

Finansal Bilgiler

Petkim Petrokimya Holding Anonim Şirketi ve Bağlı Ortaklıkları
Bağımsız Denetçi Raporu



Mevzuattan Kaynaklanan Diğer Yükümlülüklerle İlişkin Raporlar

- 1) 6102 sayılı Türk Ticaret Kanunu'nun ("TTK") 398'inci maddesinin dördüncü fıkrası uyarınca düzenlenen Riskin Erken Saptanması Sistemi ve Komitesi Hakkında Denetçi Raporu 3 Mart 2016 tarihinde Grup'un Yönetim Kurulu'na sunulmuştur.
- 2) TTK'nın 402'nci maddesinin dördüncü fıkrası uyarınca Grup'un 1 Ocak - 31 Aralık 2015 hesap döneminde defter tutma düzeninin, finansal tabloların, kanun ile şirket esas sözleşmesinin finansal raporlamaya ilişkin hükümlerine uygun olmadığına dair önemli bir hususa rastlanmamıştır.
- 3) TTK'nın 402'nci maddesinin dördüncü fıkrası uyarınca Yönetim Kurulu tarafımıza denetim kapsamında istenen açıklamaları yapmış ve talep edilen belgeleri vermiştir.

Güney Bağımsız Denetim ve Serbest Muhasebeci Mali Müşavirlik Anonim Şirketi
Member firm of Ernst & Young Global Limited



3 Mart 2016
İstanbul, Türkiye

Giriş

2015'te

Kurumsal Yönetim

Finansal Bilgiler

	Sayfa
Konsolide Finansal Durum Tablosu	88-89
Konsolide Özkaynak Değişim Tablosu	90
Konsolide Kâr veya Zarar ve Diğer Kapsamlı Gelir Tablosu	92
Konsolide Nakit Akış Tablosu	93
Konsolide Finansal Tablolara İlişkin Açıklayıcı Dipnotlar	96-160
Dipnot 1 Grup'un organizasyonu ve faaliyet konusu	94
Dipnot 2 Konsolide finansal tabloların sunumuna ilişkin esaslar	95
Dipnot 3 Bölümlere göre raporlama	108
Dipnot 4 Nakit ve nakit benzerleri	111
Dipnot 5 Finansal yatırımlar	111
Dipnot 6 Kısa ve uzun vadeli borçlanmalar	112
Dipnot 7 Ticari alacaklar ve borçlar	116
Dipnot 8 Diğer alacaklar ve borçlar	118
Dipnot 9 Türev araçlar	118
Dipnot 10 Stoklar	119
Dipnot 11 Yatırım amaçlı gayrimenkuller	120
Dipnot 12 Maddi duran varlıklar	121
Dipnot 13 Maddi olmayan duran varlıklar	123
Dipnot 14 Devlet teşvik ve yardımları	124
Dipnot 15 Karşılıklar, koşullu varlık ve yükümlülükler	124
Dipnot 16 Taahhütler	127
Dipnot 17 Çalışanlara sağlanan faydalara ilişkin karşılıklar	127
Dipnot 18 Ertelenmiş gelirler	130
Dipnot 19 Peşin ödenmiş giderler	130
Dipnot 20 Çalışanlara sağlanan faydalar kapsamında borçlar	131
Dipnot 21 Diğer varlık ve yükümlülükler	131
Dipnot 22 Özkaynaklar	132
Dipnot 23 Satışlar ve satışların maliyeti	136
Dipnot 24 Genel yönetim giderleri, pazarlama, satış ve dağıtım giderleri, araştırma ve geliştirme giderleri	137
Dipnot 25 Niteliklerine göre giderler	138
Dipnot 26 Esas faaliyetlerden diğer gelir ve giderler	138
Dipnot 27 Yatırım faaliyetlerinden gelir ve giderler	139
Dipnot 28 Finansman gelirleri	139
Dipnot 29 Finansman giderleri	139
Dipnot 30 Vergi varlık ve yükümlülükleri	139
Dipnot 31 Hisse başına kazanç	143
Dipnot 32 İlişkili taraf açıklamaları	144
Dipnot 33 Finansal araçlardan kaynaklanan risklerin niteliği ve düzeyi	148
Dipnot 34 Finansal araçlar (gerçeğe uygun değer açıklamaları ve finansal risikten korunma muhasebesi çerçevesindeki açıklamalar)	155
Dipnot 35 Bilanço tarihinden sonraki olaylar	156
Dipnot 36 Konsolide finansal tabloları önemli ölçüde etkileyen ya da finansal tabloların açık, yorumlanabilir ve anlaşılabilir olması açısından açıklanması gereken diğer hususlar	156

31 Aralık 2015 Tarihi İtibariyle Konsolide Finansal Durum Tablosu

(Tutarlar, aksi belirtilmedikçe, Türk Lirası ("TL") olarak gösterilmiştir.)

	Dipnot referansları	Cari dönem	Geçmiş dönem
		Bağımsız denetimden geçmiş 31 Aralık 2015	Bağımsız denetimden geçmiş 31 Aralık 2014
Varlıklar			
Dönen varlıklar		2.767.573.102	1.767.709.192
Nakit ve nakit benzerleri	4	1.341.536.749	702.158.128
Finansal yatırımlar	5	160.452.259	-
Ticari alacaklar			
- ilişkili olmayan taraflardan ticari alacaklar	7	551.425.057	522.028.996
- ilişkili taraflardan ticari alacaklar	32	-	246.651
Diğer alacaklar			
- ilişkili taraflardan diğer alacaklar	32	255.049.233	18.721.644
- ilişkili olmayan taraflardan diğer alacaklar	8	6.510.328	2.582.910
Türev finansal varlıklar	9	1.646.432	1.445.166
Stoklar	10	363.508.864	431.973.190
Peşin ödenmiş giderler			
- ilişkili olmayan taraflara peşin ödenmiş giderler	19	39.469.618	43.238.711
- ilişkili taraflara peşin ödenmiş giderler	32	12.878.087	12.878.087
Diğer dönen varlıklar	21	35.096.475	32.435.709
Duran varlıklar		2.693.092.226	2.020.547.900
Finansal yatırımlar	5	8.910.000	-
Diğer alacaklar			
- ilişkili taraflardan diğer alacaklar	32	105.206.024	51.791.682
Yatırım amaçlı gayrimenkuller	11	1.469.935	1.461.758
Maddi duran varlıklar	12	2.276.634.074	1.817.284.723
Maddi olmayan duran varlıklar	13	18.327.669	16.697.372
Peşin ödenmiş giderler			
- ilişkili olmayan taraflara peşin ödenmiş giderler	19	92.704.917	24.712.059
- ilişkili taraflara peşin ödenmiş giderler	32	17.170.782	30.048.869
Ertelenmiş vergi varlığı	30	133.346.497	44.480.315
Diğer duran varlıklar	21	39.322.328	34.071.122
Toplam varlıklar		5.460.665.328	3.788.257.092

İlişikteki dipnotlar konsolide finansal tabloların ayrılmaz parçasını oluşturur.

31 Aralık 2015 Tarihi İtibariyle Konsolide Finansal Durum Tablosu

(Tutarlar, aksi belirtilmedikçe, Türk Lirası ("TL") olarak gösterilmiştir.)

		Cari dönem Bağımsız denetimden geçmiş	Geçmiş dönem Bağımsız denetimden geçmiş
	Dipnot referansları	31 Aralık 2015	31 Aralık 2014
Yükümlülükler			
Kısa vadeli yükümlülükler		1.584.388.339	1.136.768.697
Kısa vadeli borçlanmalar	6	319.638.074	352.914.646
Uzun vadeli borçlanmaların kısa vadeli kısımları	6	41.912.519	43.108.180
Türev finansal yükümlülükler	9	11.008.960	-
Ticari borçlar			
- ilişkili taraflara ticari borçlar	32	31.306.140	37.895.925
- ilişkili olmayan taraflara ticari borçlar	7	1.110.250.720	631.153.338
Çalışanlara sağlanan faydalar kapsamında borçlar	20	8.261.053	25.793.321
Diğer borçlar			
- ilişkili taraflara diğer borçlar	32	1.750.437	11.213.876
- ilişkili olmayan taraflara diğer borçlar	8	2.253.728	1.487.502
Ertelenmiş gelirler			
- ilişkili taraflardan ertelenmiş gelirler	32	4.168.083	4.286.908
- ilişkili olmayan taraflardan ertelenmiş gelirler	18	21.925.077	14.090.157
Kısa vadeli karşılıklar			
- Çalışanlara sağlanan faydalara ilişkin karşılıklar	17	13.027.856	3.517.037
- Diğer kısa vadeli karşılıklar	15	2.706.226	5.166.629
Cari dönem vergisiyle ilgili borçlar	30	9.684.055	-
Diğer kısa vadeli yükümlülükler	21	6.495.411	6.141.178
Uzun vadeli yükümlülükler		1.070.893.492	468.227.528
Uzun vadeli borçlanmalar	6	914.267.416	324.567.369
Ertelenmiş gelirler			
- ilişkili taraflardan ertelenmiş gelirler	32	12.705.027	16.579.501
- ilişkili olmayan taraflardan ertelenmiş gelirler	18	54.794.114	48.490.336
Uzun vadeli karşılıklar			
- Çalışanlara sağlanan faydalara ilişkin uzun vadeli karşılıklar	17	89.126.935	78.590.322
Toplam yükümlülükler		2.655.281.831	1.604.996.225
Özkaynaklar			
Ödenmiş sermaye	22	1.500.000.000	1.000.000.000
Sermaye düzeltmesi farkları	22	238.988.496	486.852.283
Kâr veya zararda yeniden sınıflandırılmayacak birikmiş diğer kapsamlı gelirler veya giderler			
- Emeklilik planlarına ilişkin aktüeryal kayıp		(23.668.037)	(15.228.165)
Kâr veya zararda yeniden sınıflandırılacak birikmiş diğer kapsamlı gelirler veya giderler			
- Riskten korunma fonu		(7.490.023)	1.156.133
Kontrol kaybına neden olmayan bağlı ortaklık hisse satış kazancı	22	214.187.872	466.324.085
Kârdan ayrılan kısıtlanmış yedekler		36.548.777	8.356.700
Geçmiş yıllar kârları		156.442.236	178.181.398
Net dönem kârı		626.378.793	6.452.915
Ana ortaklığa ait özkaynaklar		2.741.388.114	2.132.095.349
Kontrol gücü olmayan paylar		63.995.383	51.165.518
Toplam yükümlülükler ve özkaynaklar		5.460.665.328	3.788.257.092

İlişikteki dipnotlar konsolide finansal tabloların ayrılmaz parçasını oluşturur.

31 Aralık 2015 Tarihi İtibariyle Sona Eren Yıla Ait Konsolide Özkaynak Değişim Tablosu

(Tutarlar, aksi belirtilmedikçe, Türk Lirası ("TL") olarak gösterilmiştir.)

	Ödenmiş sermaye	Sermaye düzeltmesi farkları	Kâr veya zararda yeniden sınıflandırılmayacak birikmiş diğer kapsamlı gelir ve giderler	Kâr veya zararda yeniden sınıflandırılacak birikmiş diğer kapsamlı gelirler veya giderler
			Emeklilik planlarına ilişkin aktüeryal kayıp	Riskten korunma fonu
1 Ocak 2014	1.000.000.000	486.852.283	(12.885.403)	-
Transferler	-	-	-	-
Temettü ödemesi	-	-	-	-
Kontrol gücü olmayan paylara hisse devri (Dipnot 22)	-	-	-	-
Bağlı ortaklık satış kazancı	-	-	-	-
Diğer kapsamlı gelir/(gider)	-	-	(2.342.762)	1.156.133
Net dönem kârı	-	-	-	-
Toplam kapsamlı gelir	-	-	(2.342.762)	1.156.133
31 Aralık 2014	1.000.000.000	486.852.283	(15.228.165)	1.156.133
1 Ocak 2015	1.000.000.000	486.852.283	(15.228.165)	1.156.133
Transferler	-	-	-	-
Bedelsiz sermaye artışı (Dipnot 22)	500.000.000	(247.863.787)	-	-
Diğer kapsamlı gelir/(gider)	-	-	(8.439.872)	(8.646.156)
Net dönem kârı	-	-	-	-
Toplam kapsamlı gelir	-	-	(8.439.872)	(8.646.156)
31 Aralık 2015	1.500.000.000	238.988.496	(23.668.037)	(7.490.023)

İlişikteki dipnotlar konsolide finansal tabloların ayrılmaz parçasını oluşturur.

Bağlı ortaklık satış kazancı (Dipnot 22)	Kârdan ayrılan kısıtlanmış yedekler	Net dönem kârı/(zararı)	Geçmiş yıl kârları/(zararları)	Ana ortaklığa ait özkaynaklar	Kontrol gücü olmayan paylar	Toplam özkaynaklar
-	3.653.928	48.896.680	180.987.490	1.707.504.978	-	1.707.504.978
-	4.702.772	(48.896.680)	44.193.908	-	-	-
-	-	-	(47.000.000)	(47.000.000)	-	(47.000.000)
-	-	-	-	-	48.939.667	48.939.667
466.324.085	-	-	-	466.324.085	-	466.324.085
-	-	-	-	(1.186.629)	-	(1.186.629)
-	-	6.452.915	-	6.452.915	2.225.851	8.678.766
-	-	6.452.915	-	5.266.286	2.225.851	7.492.137
466.324.085	8.356.700	6.452.915	178.181.398	2.132.095.349	51.165.518	2.183.260.867
466.324.085	8.356.700	6.452.915	178.181.398	2.132.095.349	51.165.518	2.183.260.867
-	28.192.077	(6.452.915)	(21.739.162)	-	-	-
(252.136.213)	-	-	-	-	-	-
-	-	-	-	(17.086.028)	-	(17.086.028)
-	-	626.378.793	-	626.378.793	12.829.865	639.208.658
-	-	626.378.793	-	609.292.765	12.829.865	622.122.630
214.187.872	36.548.777	626.378.793	156.442.236	2.741.388.114	63.995.383	2.805.383.497

Giriş

2015'te

Kurumsal Yönetim

Finansal Bilgiler

31 Aralık 2015 Tarihi İtibariyle Sona Eren Yıla Ait Konsolide Kâr veya Zarar ve Kapsamlı Gelir Tablosu

(Tutarlar, aksi belirtilmedikçe, Türk Lirası ("TL") olarak gösterilmiştir.)

	Dipnot referansları	Cari dönem Bağımsız denetimden geçmiş 1 Ocak - 31 Aralık 2015	Geçmiş dönem Bağımsız denetimden geçmiş 1 Ocak - 31 Aralık 2014
Hasılat	23	4.532.635.969	4.132.846.077
Satışların maliyeti (-)	23	(3.816.426.528)	(4.047.377.938)
Brüt kâr		716.209.441	85.468.139
Genel yönetim giderleri (-)	24	(117.751.852)	(99.763.548)
Pazarlama, satış ve dağıtım giderleri (-)	24	(32.297.691)	(26.520.156)
Araştırma ve geliştirme giderleri (-)	24	(11.742.738)	(11.890.488)
Esas faaliyetlerden diğer gelirler	26	131.035.297	119.102.981
Esas faaliyetlerden diğer giderler (-)	26	(169.532.903)	(126.974.273)
Esas faaliyet kârı/(zararı)		515.919.554	(60.577.345)
Yatırım faaliyetlerinden gelirler	27	13.030	2.712.214
Finansman gideri öncesi faaliyet kârı/(zararı)		515.932.584	(57.865.131)
Finansman gelirleri	28	421.668.110	140.993.206
Finansman giderleri (-)	29	(363.773.458)	(144.899.570)
Vergi öncesi kârı/(zararı)		573.827.236	(61.771.495)
Dönem vergi gideri	30	(19.213.253)	-
Ertelenmiş vergi geliri/(gideri)	30	84.594.675	70.450.261
Net dönem kârı		639.208.658	8.678.766
Diğer kapsamlı gelirler			
Kâr veya zararda yeniden sınıflandırılmayacaklar			
- Emeklilik planından aktüeryal kazanç ve (kayıplar)		(10.549.840)	(2.928.452)
- Emeklilik planından aktüeryal kazanç ve (kayıplar) ertelenmiş vergi etkisi		2.109.968	585.690
Kâr veya zararda yeniden sınıflandırılacaklar			
- Riskten korunma fonu kazançları		(10.807.695)	1.445.166
- Riskten korunma fonu kazançları ertelenmiş vergi etkisi		2.161.539	(289.033)
Diğer kapsamlı gider (vergi sonrası)		(17.086.028)	(1.186.629)
Toplam kapsamlı gelir		622.122.630	7.492.137
Dönem kârının/(zararının) dağılımı:			
Azınlık payları		12.829.865	2.225.851
Ana ortaklık payları		626.378.793	6.452.915
Hisse başına kazanç (Kuruş)-azınlık payları		0,009	0,001
Hisse başına kazanç (Kuruş)-ana ortaklık payları	31	0,418	0,004
Toplam kapsamlı gelirin dağılımı:			
Azınlık payları		12.829.865	2.225.851
Ana ortaklık payları		609.292.765	5.266.286

İlişikteki dipnotlar konsolide finansal tabloların ayrılmaz parçasını oluşturur.

Petkim Petrokimya Holding Anonim Şirketi ve Bağlı Ortaklıkları
31 Aralık 2015 Tarihi İtibariyle Sona Eren Yıla Ait
Konsolide Nakit Akış Tablosu

(Tutarlar, aksi belirtilmedikçe, Türk Lirası ("TL") olarak gösterilmiştir.)

	Dipnot referansları	Cari dönem	Geçmiş dönem
		Bağımsız denetimden geçmiş 1 Ocak-31 Aralık 2015	Bağımsız denetimden geçmiş 1 Ocak-31 Aralık 2014
İşletme faaliyetleri:			
Vergi öncesi kâr/(zarar)		573.827.236	(61.771.495)
Vergi öncesi kâr/(zarar) ile işletme faaliyetlerinden sağlanan net nakit mutabakatı için gerekli düzeltmeler:			
Amortisman ve itfa payları	12-13	113.732.702	89.580.561
Faiz gelirleri	28	(33.403.052)	(14.402.000)
Faiz giderleri	29	24.139.283	7.216.987
Dava karşılıkları	15	10.537	731.271
Vergi incelemesi uzlaşma bedeli karşılığı, net	15	-	1.700.000
Kıdem tazminatı karşılık gideri, net	17	5.803.217	6.461.030
Maddi duran varlık satış kârı, net	27	(13.030)	(2.712.214)
Şüpheli alacaklar karşılığı artışı	7-8	1.341.985	4.453.420
Kıdeme teşvik primi karşılığı, net	17	4.706.932	4.236.684
İzin ücretleri karşılığı, net	17	1.139.310	1.016.908
Stok değer düşüklüğü karşılığı	10	12.046.150	26.539.025
Personel için ayrılan prim karşılığı	17	10.000.000	-
EPDK karşılık gideri	15	283.077	28.283
Ticari alacak reeskont gideri	26	2.354.847	3.065.598
Ticari borç reeskont geliri	23	(2.060.731)	(3.839.696)
Kredi faizi teşvik tahakkuku	8	(1.647.621)	(1.487.002)
Finansal borçlardan kaynaklanan gerçekleşmemiş kambiyo (kârları)/zararları		185.837.329	30.173.099
Varlık ve yükümlülüklerdeki değişimler öncesi sağlanan nakit akımı		898.098.171	90.990.459
Varlık ve yükümlülüklerdeki değişimler:			
Ticari alacaklar		(32.846.242)	220.736.921
Stoklar		56.418.176	5.687.256
Diğer alacaklar		(292.021.728)	45.970.957
Diğer dönen varlıklar ve peşin ödenmiş giderler		4.654.263	3.398.460
Diğer duran varlıklar ve peşin ödenmiş giderler		(60.365.979)	(53.785.485)
Ticari borçlar		481.158.113	(283.135.652)
İlişkili taraflara ticari borçlar		(15.499.785)	(4.683.312)
Diğer borçlar		(8.697.215)	1.839.254
Çalışanlara sağlanan faydalar kapsamında borçlar, ertelenmiş gelirler, cari dönem vergisiyle ilgili borçlar ve diğer yükümlülükler		(2.768.833)	(16.883.085)
Diğer uzun vadeli yükümlülükler		2.429.304	12.033.790
Ödenen kıdeme teşvik primi	17	(4.683.906)	(3.640.915)
Ödenen kıdem tazminatı	17	(7.467.961)	(13.679.923)
Ödenen ihbar tazminatı		(6.693.107)	(4.533.973)
Ödenen vergiler	30	(9.529.198)	-
Ödenen vergi cezaları		(1.721.600)	-
Ödenen dava karşılıkları	15	(1.054.017)	-
Ödenen garantörlük bedeli		-	(30.968.257)
İşletme faaliyetlerinden sağlanan/(kullanılan) net nakit		999.408.456	(30.653.505)
Yatırım faaliyetleri:			
Kısa vadeli finansal yatırımlardaki değişimler		(160.452.259)	-
Maddi ve maddi olmayan duran varlık alımları	12-13	(574.908.796)	(425.070.121)
Maddi ve maddi olmayan duran varlık satış hasılatı		201.299	3.323.893
Bağlı ortaklık satış kazancından elde edilen tutar		-	580.750.000
Yatırım faaliyetlerinden (kullanılan)/sağlanan net nakit		(735.159.756)	159.003.772
Finansman faaliyetleri:			
Tahsil edilen faiz geliri		29.877.952	13.863.150
Alınan krediler		1.244.687.447	715.548.533
Ödenen krediler		(885.080.341)	(381.745.723)
Ödenen faiz		(14.355.137)	(5.900.523)
Ödenen temettüleri		-	(47.000.000)
Finansman faaliyetlerinden sağlanan net nakit		375.129.921	294.765.437
Nakit ve nakit benzerindeki net artış		639.378.621	423.115.704
Dönem başındaki nakit ve nakit benzeri değerler	4	702.158.128	279.042.424
Dönem sonundaki nakit ve nakit benzeri değerler	4	1.341.536.749	702.158.128

İlişikteki dipnotlar konsolide finansal tabloların ayrılmaz parçasını oluşturur.

31 Aralık 2015 Tarihinde Sona Eren Yıla Ait Konsolide Finansal Tablolara İlişkin Açıklayıcı Dipnotlar

(Tutarlar, aksi belirtilmedikçe, Türk Lirası ("TL") olarak gösterilmiştir.)

1. Grup'un organizasyonu ve faaliyet konusu

Petkim Petrokimya Holding A.Ş. ("Petkim" veya "Şirket") 3 Nisan 1965 tarihinde kurulmuştur. Şirket, ilk yatırım faaliyetlerine İzmit-Yarımca'da başlamış olup, Yarımca Kompleksi'nde 1970 yılında Etilen, Polietilen, Klor Alkali, VCM ve PVC fabrikalarını işletmeye açmıştır ve daha sonraki yıllarda diğer fabrikalar bunları takip etmiştir. 1985 yılında Aliağa Kompleksi ileri teknolojiler ve optimum kapasitelere sahip olarak kurulmuştur. Şirket'in 14 adet ana üretim fabrikası, 1 torba üretim fabrikası ve 1 katı atık yakma ünitesi bulunmaktadır. Petkim'in temel faaliyetleri Türkiye'de olup, Şirket faaliyetlerini petrokimya sektöründe yürütmektedir.

Şirket'in ana faaliyet konuları aşağıdaki gibidir:

- Petrokimya, kimya ve diğer sanayi alanlarında yurtiçi ve yurtdışında fabrikalar, tesisler kurmak ve işletmek,
- Petrokimyasal maddeler, kimya ve diğer maddelerin elde edilmesi için gerekli ham maddeler ve yardımcı maddeler, malzeme ve kimyasal maddeleri yurt içinden ve yurt dışından tedarik ederek işlemek, bu maddeleri üretmek, yurtiçi ve yurtdışı ticaretini yapmak,
- Elektrik piyasasına ilişkin 4628 sayılı Kanun ve ilgili mevzuatına uygun olarak, esas itibarıyla kendi elektrik ve ısı enerjisi ihtiyacını karşılamak üzere otoprodüktör lisansı çerçevesinde üretim tesisi kurmak, elektrik ve ısı enerjisi üretmek, üretim fazlası olması halinde söz konusu mevzuat çerçevesinde, üretilen elektrik ve ısı enerjisi ve/veya kapasiteyi lisans sahibi diğer tüzel kişilere ve serbest tüketicilere satmak ve ticari olmamak kaydıyla elektrik üretim tesisiyle ilgili tüm teçhizat ve yakıtın temin edilebilmesine ilişkin faaliyette bulunmak,
- Mevzuat çerçevesinde doğal gazın toptan ve perakende yurt dışından ithali veya yurtiçinden alımı, ithal edilen ve alınan doğal gazın kullanımı, depolanmasına ilişkin faaliyetlerde bulunmak,
- Kılavuzluk ve Römorkörcülük faaliyetinde bulunmak, liman, kruvaziyer liman, yolcu terminali, iskele, rıhtım, barınak, yanaşma yeri, akaryakıt/sıvılaştırılmış petrol gazı boru hattı ve şamandıra sistemleri ve benzeri kıyı tesislerinde işletme/liman işletme faaliyetlerinde bulunmak ve limancılık hizmetleri vermek, bu hizmetlerin gerektiğinde kiralama veya başka yöntemlerle 3. şahıslarca da verilmesini sağlamak ve gerekli deniz araçlarını satın almak, inşa ettirmek ve kiralamak, satmak, gerekli hallerde bu konuda yerli ve yabancı ortaklıklar kurmak, antrepo işletmek ve antrepo hizmetleri vermek,
- Sosyal amaçlı kurulmuş olan vakıflar, dernekler ile eğitim-öğretim kurumları ve sair kişi, kurum ve kuruluşlara Sermaye Piyasası Kurulu tarafından belirlenen esaslar dâhilinde yardım ve bağışta bulunmak,

Petkim'in özelleştirilmesi esnasında T.C. Başbakanlık Özelleştirme İdaresi Başkanlığı'na ("İdare") ait %44 oranındaki hisse ile Sosyal Güvenlik Kurumu Başkanlığı'na devredilen Emekli Sandığı Genel Müdürlüğü'ne ait %7 oranındaki hissenin oluşturduğu toplam %51 oranındaki hisse 30 Mayıs 2008 tarihinde Socar & Turcas Petrokimya A.Ş. ("STPAŞ")'ye satılmıştır.

Petkim sermayesinde İdare'ye ait %10,32 oranındaki kamu hissesinin, Grup'un dolaylı ana hissedarı olan SOCAR Turkey Enerji A.Ş.'nin ("STEAŞ") iştiraki SOCAR İzmir Petrokimya A.Ş.'ye ("SİPAŞ") satışına ilişkin hisse devri 22 Haziran 2012 tarihinde gerçekleşmiştir.

SOCAR Turkey Enerji A.Ş. ile SOCAR Turkey Enerji A.Ş.'nin %100 iştiraki olan ve Grup'un %10,32 payına sahip olan SOCAR İzmir Petrokimya A.Ş. 22 Eylül 2014 tarihi itibarıyla birleşmiştir.

31 Aralık 2015 ve 2014 tarihleri itibarıyla Grup'un nihai hissedarı State Oil Company of Azerbaijan Republic ("SOCAR")'dır.

Grup, Sermaye Piyasası Kurulu ("SPK")'na kayıtlıdır ve hisseleri 9 Temmuz 1990 tarihinden itibaren Borsa İstanbul ("BİST")'da işlem görmektedir.

Konsolide finansal tablolar yayımlanmak üzere Yönetim Kurulu'nun 3 Mart 2016 tarihli kararıyla onaylanmış ve Yönetim Kurulu adına Genel Müdür Sayın Sadettin Korkut ve Genel Müdür Yardımcısı (Mali) Sayın Rıza Bozoklar tarafından imzalanmıştır. Genel Kurul'un ve ilgili düzenleyici kurumların yasal mevzuata göre düzenlenmiş finansal tabloları ve bu konsolide finansal tabloları değiştirme hakkı bulunmaktadır.

Bağlı ortaklıklar

Şirket, bağlı ortaklığı olan, Petlim Limancılık Ticaret A.Ş. ("Petlim")'ye, Yönetim Kurulu'nun 28 Nisan 2010 tarih ve 64/132 sayılı kararı doğrultusunda, liman faaliyetlerini yürütmek amacıyla, 100.000 TL nakdi sermaye ile %99,99 oran ile ortak olmuştur. 13 Kasım 2012 tarihli genel kurul kararı ile Petlim'in sermayesi 8.000.000 TL'ye yükseltilmiştir. 30 Eylül 2013 tarihli genel kurul kararı ile Petlim'in sermayesi 8.000.000 TL'den 83.000.000 TL'ye yükseltilmiştir ve %10 sahipliği Petkim'e geçmiştir. 17 Kasım 2014 tarihli genel kurul kararı ile Petlim'in sermayesi 83.000.000 TL'den 150.000.000 TL'ye yükseltilmiştir.

Petkim Petrokimya Holding Anonim Şirketi ve Bağlı Ortaklıkları
**31 Aralık 2015 Tarihinde Sona Eren Yıla Ait
Konsolide Finansal Tablolara İlişkin Açıklayıcı Dipnotlar**

(Tutarlar, aksi belirtilmedikçe, Türk Lirası ("TL") olarak gösterilmiştir.)

1. Grup'un organizasyonu ve faaliyet konusu (devamı)

Şirket, 28 Ekim 2015 tarihinde %100 iştirak ettiği, 100.000 TL nakdi sermayeli katma değeri yüksek ileri mühendislik plastikleri (masterbach, compound) ve ileri teknoloji kimyasalları üretim faaliyetlerini yürütmek amacıyla Petkim Specialities Mühendislik Plastikleri Sanayi ve Ticaret A.Ş. adıyla bir şirket kurmuştur. Bu kapsamda Petkim ve bağlı ortaklıkları, hep birlikte "Grup" olarak anılacaktır.

Şirket'in bağlı ortaklığı olan Petlim Limançılık Ticaret A.Ş. ("Petlim")'in sermayesinin %30'unu temsil eden 45 milyon adet hisse 250 milyon ABD Doları karşılığında Goldman Sachs International ("GSI", iştirakleri ile birlikte "GS") tarafından 18 Aralık 2014 tarihi itibarı ile satın alınmıştır ("Hisse Devir Sözleşmesi").

Aynı tarihte STEAŞ ise GSI ile imzaladığı satım opsiyonu sözleşmesi tahtında, Petkim'in, Hisse Devir Sözleşmesi kapsamında üstlenmiş olduğu yükümlülüklerle ilişkin garantörlük yükümlülüğünü üstlenmiş, gerektiğinde ve sözleşmede yer alan koşulların oluşması durumunda GSI'nin, ilgili Petlim hisselerini STEAŞ'a satma hakkı doğmuştur ("Satım Opsiyonu Sözleşmesi"). Bahsi geçen Satım Opsiyonu Sözleşmesi'nde, Hisse Devir Sözleşmesinin imza tarihini takip eden en geç 7 yıl içinde Petlim'in hisselerinin halka arz edilmesi hususunda anlaşılmış olup ("Halka Arz"), opsiyon ilişkisi neticesinde tarafların mutabık kaldıkları düzenlemeler uyarınca GSI'nin maruz kalabileceği zararın STEAŞ tarafından tazmin edileceği düzenlenmiştir.(Dipnot 22)

Grup'un bünyesinde çalışan personel sayısı 31 Aralık 2015 tarihi itibarıyla 2.471'dir (31 Aralık 2014- 2.425).

	31 Aralık 2015	31 Aralık 2014
Kapsam içi (*)	1.918	1.907
Kapsam dışı (**)	553	518
	2.471	2.425

(*) Petrol İş Sendikası'na üye personeli ifade etmektedir.

(**) Sendikaya üye olmayan personeli ifade etmektedir.

Bu konsolide finansal tabloların hazırlandığı tarih itibarıyla Grup'un tescil edilmiş adresi aşağıdaki gibidir:

PK. 12, 35800
Aliağa, İzmir

2. Konsolide finansal tabloların sunumuna ilişkin esaslar

2.1 Sunuma ilişkin temel esaslar

Uygulanan muhasebe standartları

Grup'un konsolide finansal tabloları, Sermaye Piyasası Kurulu'nun 13 Haziran 2013 tarih ve 28676 sayılı Resmi Gazete'de yayımlanan Seri II, 14.1 nolu "Sermaye Piyasasında Finansal Raporlamaya İlişkin Esaslar Tebliği" ("Tebliğ") hükümlerine uygun olarak, Kamu Gözetimi Muhasebe ve Denetim Standartları Kurumu ("KGGK") tarafından yayımlanan uluslararası standartlarla uyumlu olacak şekilde Türkiye Muhasebe Standartları/Türkiye Finansal Raporlama Standartları ("TMS/TFRS") ile bunlara ilişkin ek ve yorumlar esas alınarak hazırlanmıştır. TMS/TFRS, Uluslararası Finansal Raporlama Standartları'nda ("UFRS") meydana gelen değişikliklere paralellik sağlanması amacıyla tebliğler aracılığıyla güncellenmektedir.

SPK, 17 Mart 2005 tarihinde almış olduğu bir kararla, Türkiye'de faaliyette bulunan halka açık şirketler için, 1 Ocak 2005 tarihinden itibaren geçerli olmak üzere enflasyon muhasebesi uygulamasının gerekli olmadığını ilan etmiştir. Grup'un konsolide finansal tabloları, bu karar çerçevesinde hazırlanmıştır.

2.2 TFRS'deki Değişiklikler

Yeni ve düzeltilmiş standartlar ve yorumlar

31 Aralık 2015 tarihi itibarıyla sona eren yıla ait konsolide finansal tabloların hazırlanmasında esas alınan muhasebe politikaları aşağıda özetlenen 1 Ocak 2015 tarihi itibarıyla geçerli yeni ve değiştirilmiş TFRS standartları ve TFRYK yorumları dışında önceki yılda kullanılanlar ile tutarlı olarak uygulanmıştır. Bu standartların ve yorumların Grup'un mali durumu ve performansı üzerindeki etkileri ilgili paragraflarda açıklanmıştır.

Giriş

2015'te

Kurumsal Yönetim

Finansal Bilgiler

31 Aralık 2015 Tarihinde Sona Eren Yıla Ait Konsolide Finansal Tablolara İlişkin Açıklayıcı Dipnotlar

(Tutarlar, aksi belirtilmedikçe, Türk Lirası ("TL") olarak gösterilmiştir.)

2. Konsolide finansal tabloların sunumuna ilişkin esaslar (devamı)

i) 1 Ocak 2015 tarihinden itibaren geçerli olan yeni standart, değişiklik ve yorumlar

TMS 19 - Tanımlanmış Fayda Planları: Çalışan Katkıları (Değişiklik)

TMS 19'a göre tanımlanmış fayda planları muhasebeleştirilirken çalışan ya da üçüncü taraf katkıları göz önüne alınmalıdır. Değişiklik, katkı tutarı hizmet verilen yıl sayısından bağımsız ise, işletmelerin söz konusu katkıları hizmet dönemlerine yaymak yerine, hizmetin verildiği yılda hizmet maliyetinden düşerek muhasebeleştirileceklerini açıklığa kavuşturmuştur. Söz konusu değişikliğin Grup'un finansal durumu veya performansı üzerinde önemli bir etkisi olmamıştır.

TMS/TFRS'lerde Yıllık iyileştirmeler

KGK, Eylül 2014'te '2010-2012 Dönemine İlişkin Yıllık İyileştirmeler' ve '2011-2013 Dönemine İlişkin Yıllık İyileştirmeler' ile ilgili olarak aşağıdaki standart değişikliklerini yayınlanmıştır.

Yıllık iyileştirmeler - 2010-2012 Dönemi

TFRS 2 Hisse Bazlı Ödemeler:

Hakediş koşulları olan performans koşulu ve hizmet koşulu tanımlarına açıklık getirilmiştir. Değişiklik ileriye dönük olarak uygulanacaktır.

TFRS 3 İşletme Birleşmeleri

Bir işletme birleşmesinde yükümlülük (veya varlık) olarak sınıflanan koşullu bedelin, TMS 39 Finansal Araçlar (veya TFRS 9, hangisi geçerliyse) kapsamında olsun ya da olmasın, sonraki dönemlerde gerçeğe uygun değeri kâr veya zarara yansıtılan finansal araç olarak muhasebeleştirileceğine açıklık getirilmiştir. Değişiklik işletme birleşmeleri için ileriye dönük olarak uygulanacaktır.

TFRS 8 Faaliyet Bölümleri

Değişiklikler şu konulara açıklık getirmektedir: i) TFRS 8'e göre toplulaştırma/birleştirme kriterinin uygulanmasına ilişkin yönetimin yaptığı değerlendirme, birleştirilen faaliyet bölümlerinin kısa tanımlarının ve benzerliklerine ilişkin değerlendirme yapılırken kullanılan ekonomik karakteristiklerinin (örneğin satış ve brüt kârları) belirtilmesini de içerecek şekilde açıklanmalıdır. ii) Faaliyet varlıklarının toplam varlıklar ile mutabakatı, bu mutabakat işletmenin faaliyetlere ilişkin karar almaya yetkili yöneticisine raporlanıyorsa açıklanmalıdır. Değişiklikler geriye dönük olarak uygulanacaktır.

TMS 16 Maddi Duran Varlıklar ve TMS 38 Maddi Olmayan Duran Varlıklar

TMS 16.35(a) ve TMS 38.80(a)'daki değişiklik yeniden değerlemenin aşağıdaki şekilde yapılabileceğini açıklığa kavuşturmuştur i) Varlığın brüt defter değeri piyasa değerine getirilecek şekilde düzeltilir veya ii) varlığın net defter değerinin piyasa değeri belirlenir, net defter değeri piyasa değerine gelecek şekilde brüt defter değeri oransal olarak düzeltilir. Değişiklik geriye dönük olarak uygulanacaktır.

TMS 24 İlişkili Taraf Açıklamaları

Değişiklik, kilit yönetici personeli hizmeti veren yönetici işletmenin ilişkili taraf açıklamalarına tabi ilişkili bir taraf olduğunu açıklığa kavuşturmuştur. Buna ilave olarak yönetici işletme kullanan bir şirketin yönetim hizmeti için katlandığı masrafları açıklaması gerekmektedir. Değişiklik geriye dönük olarak uygulanacaktır.

Yıllık iyileştirmeler - 2011-2013 Dönemi

TFRS 3 İşletme Birleşmeleri

Değişiklik ile i) sadece iş ortaklıklarının değil müşterek anlaşmaların da TFRS 3'ün kapsamında olmadığı ve ii) bu kapsam istisnasının sadece müşterek anlaşmanın finansal tablolarındaki muhasebeleşmeye uygulanabilir olduğu açıklığa kavuşturulmuştur. Değişiklik ileriye dönük olarak uygulanacaktır.

Petkim Petrokimya Holding Anonim Şirketi ve Bağlı Ortaklıkları
**31 Aralık 2015 Tarihinde Sona Eren Yıla Ait
Konsolide Finansal Tablolara İlişkin Açıklayıcı Dipnotlar**

(Tutarlar, aksi belirtilmedikçe, Türk Lirası ("TL") olarak gösterilmiştir.)

2. Konsolide finansal tabloların sunumuna ilişkin esaslar (devamı)

TFRS 13 Gerçeğe Uygun Değer Ölçümü

TFRS 13'teki portföy istisnasının sadece finansal varlık, finansal yükümlülüklere değil TMS 39 (veya TFRS 9, hangisi geçerliyse) kapsamındaki diğer sözleşmelere de uygulanabileceği açıklanmıştır. Değişiklik ileriye dönük olarak uygulanacaktır.

TMS 40 Yatırım Amaçlı Gayrimenkuller

Değişiklik, işlemin varlık edinimi ya da işletme birleşmesi olarak değerlendirilmesi konusunda TFRS 3 ve TMS 40'un karşılıklı ilişkisini açıklığa kavuşturmuştur. Değişiklik ileriye dönük olarak uygulanacaktır.

Söz konusu değişikliklerin Grup'un finansal durumu veya performansı üzerinde önemli bir etkisi olmamıştır.

ii) Yayınlanan ama yürürlüğe girmemiş ve erken uygulamaya konulmayan standartlar

Konsolide finansal tabloların onaylanma tarihi itibarıyla yayımlanmış fakat cari raporlama dönemi için henüz yürürlüğe girmemiş ve Grup tarafından erken uygulamaya başlanmamış yeni standartlar, yorumlar ve değişiklikler aşağıdaki gibidir. Grup aksi belirtilmedikçe yeni standart ve yorumların yürürlüğe girmesinden sonra konsolide finansal tablolarını ve dipnotlarını etkileyecek gerekli değişiklikleri yapacaktır.

TFRS 9 Finansal Araçlar - Sınıflandırma ve Açıklama

Aralık 2012'de ve Şubat 2015'te yapılan değişikliklerle yeni standart, 1 Ocak 2018 tarihi ve sonrasında başlayan yıllık hesap dönemleri için geçerli olacaktır, erken uygulamaya izin verilmektedir. TFRS 9 Finansal Araçlar standardının ilk safhası finansal varlıkların ve yükümlülüklerin ölçülmesi ve sınıflandırılmasına ilişkin yeni hükümler getirmektedir. TFRS 9'a yapılan değişiklikler esas olarak finansal varlıkların sınıflama ve ölçümünü ve gerçeğe uygun değer farkı kâr veya zarara yansıtılarak ölçülen olarak sınıflandırılan finansal yükümlülüklerin ölçümünü etkileyecektir ve bu tür finansal yükümlülüklerin gerçeğe uygun değer değişikliklerinin kredi riskine ilişkin olan kısmının diğer kapsamlı gelir tablosunda sunumunu gerektirmektedir. Grup, standardın finansal durumu ve performansı üzerine etkilerini standardın diğer safhaları KGK tarafından kabul edildikten sonra değerlendirecektir.

TFRS 11 - Müşterek Faaliyetlerde Hisse Edinimi (Değişiklikler)

TFRS 11, faaliyeti bir işletme teşkil eden müşterek faaliyetlerde ortaklık payı edinimi muhasebesi ile ilgili rehberlik etmesi için değiştirilmiştir. Bu değişiklik, TFRS 3 İşletme Birleşmeleri'nde belirtildiği şekilde faaliyeti bir işletme teşkil eden bir müşterek faaliyette ortaklık payı edinen işletmenin, bu TFRS'de belirtilen rehberlik ile ters düşenler hariç, TFRS 3 ve diğer TFRS'lerde yer alan işletme birleşmeleri muhasebesine ilişkin tüm ilkeleri uygulamasını gerektirmektedir. Buna ek olarak, edinen işletme, TFRS 3 ve işletme birleşmeleri ile ilgili diğer TFRS'lerin gerektirdiği bilgileri açıklamalıdır. Değişiklikler, 1 Ocak 2016 ve sonrasında başlayan yıllık hesap dönemleri için ileriye dönük olarak uygulanacaktır. Erken uygulamaya izin verilmektedir. Söz konusu değişikliğin Grup'un finansal durumu ve performansı üzerinde hiçbir etkisi olmayacaktır.

TMS 16 ve TMS 38 - Kabul Edilebilir Amortisman ve İtfa Yöntemlerinin Açıklığa Kavuşturulması (TMS 16 ve TMS 38'deki Değişiklikler)

TMS 16 ve TMS 38'deki Değişiklikler, maddi duran varlıklar için hasılataya dayalı amortisman hesaplaması kullanımını yasaklamış ve maddi olmayan duran varlıklar için hasılataya dayalı amortisman hesaplaması kullanımını önemli ölçüde sınırlandırmıştır. Değişiklikler, 1 Ocak 2016 ve sonrasında başlayan yıllık hesap dönemleri için ileriye dönük olarak uygulanacaktır. Erken uygulamaya izin verilmektedir. Söz konusu değişikliğin Grup'un finansal durumu ve performansı üzerinde hiçbir etkisi olmayacaktır.

TMS 16 Maddi Duran Varlıklar ve UMS 41 Tarımsal Faaliyetler: Taşıyıcı Bitkiler (Değişiklikler)

TMS 16'da, "taşıyıcı bitkiler" in muhasebeleştirilmesine ilişkin bir değişiklik yapılmıştır. Yayımlanan değişikliğe üzüm asmaları, kauçuk ağacı ya da hurma ağacı gibi canlı varlık sınıfından olan taşıyıcı bitkilerin, olgunlaşma döneminden sonra bir dönemden fazla ürün vermediği ve işletmeler tarafından ürün verme ömrü süresince tutulduğu belirtilmektedir. Ancak taşıyıcı bitkiler, bir kere olgunlaştıktan sonra önemli biyolojik dönüşümden geçmedikleri için ve işlevleri imalat benzeri olduğu için, değişiklik taşıyıcı bitkilerin TMS 41 yerine TMS 16 kapsamında muhasebeleştirilmesi gerektiğini ortaya koymakta ve "maliyet modeli" ya da "yeniden değerlendirme modeli" ile değerlendirilmesine izin vermektedir. Taşıyıcı bitkilerdeki ürün ise TMS 41'deki satış maliyetleri düşülmüş gerçeğe uygun değer modeli ile muhasebeleştirilecektir. Değişiklikler, 1 Ocak 2016 ve sonrasında başlayan yıllık hesap dönemleri için ileriye dönük olarak uygulanacaktır. Erken uygulamaya izin verilmektedir. Değişiklik Grup için geçerli değildir ve Grup'un finansal durumu veya performansı üzerinde etkisi olmayacaktır.

Giriş

2015'te

Kurumsal Yönetim

Finansal Bilgiler

31 Aralık 2015 Tarihinde Sona Eren Yıla Ait Konsolide Finansal Tablolara İlişkin Açıklayıcı Dipnotlar

(Tutarlar, aksi belirtilmedikçe, Türk Lirası ("TL") olarak gösterilmiştir.)

2. Konsolide finansal tabloların sunumuna ilişkin esaslar (devamı)

TMS 27 - Bireysel Mali Tablolarda Özkaynak Yöntemi (TMS 27'de Değişiklik)

Nisan 2015'te Kamu Gözetimi, Muhasebe ve Denetim Standartları Kurumu (KGG), işletmelerin bireysel finansal tablolarında bağlı ortaklıklar ve iştiraklerdeki yatırımların muhasebeleştirilmesinde özkaynak yönteminin kullanılması seçeneğini yeniden sunmak için TMS 27'de değişiklik yapmıştır. Buna göre işletmelerin bu yatırımları:

- maliyet değeriyle
- TFRS 9 uyarınca

veya

- TMS 28'de tanımlanan özkaynak yöntemini kullanarak muhasebeleştirilmesi gerekmektedir.

İşletmelerin aynı muhasebeleştirme her yatırım kategorisine uygulaması gerekmektedir. Bu değişiklik 1 Ocak 2016 ve sonrasında başlayan yıllık raporlama dönemleri için geçerli olup, geçmişe dönük olarak uygulanmalıdır. Erken uygulamaya izin verilmekte olup, erken uygulama açıklanmalıdır. Söz konusu değişikliğin Grup'un finansal durumu ve performansı üzerindeki etkileri değerlendirilmektedir.

TFRS 10 ve TMS 28: Yatırımcı İşletmenin İştirak veya İş Ortaklığına Yaptığı Varlık Satışları veya Katkıları - Değişiklikler

Şubat 2015'te, TFRS 10 ve TMS 28'deki bir iştirak veya iş ortaklığına verilen bir bağlı ortaklığın kontrol kaybını ele almadaki gereklilikler arasındaki tutarsızlığı gidermek için TFRS 10 ve TMS 28'de değişiklik yapmıştır. Bu değişiklik ile bir yatırımcı ile iştirak veya iş ortaklığı arasında, TFRS 3'te tanımlandığı şekli ile bir işletme teşkil eden varlıkların satışı veya katkısından kaynaklanan kazanç veya kayıpların tamamının yatırımcı tarafından muhasebeleştirilmesi gerektiği açıklığa kavuşturulmuştur. Eski bağlı ortaklıkta tutulan yatırımın gerçeğe uygun değerden yeniden ölçülmesinden kaynaklanan kazanç veya kayıplar, sadece ilişkisiz yatırımcıların o eski bağlı ortaklıktaki payları ölçüsünde muhasebeleştirilmelidir. İşletmelerin bu değişikliği, 1 Ocak 2016 veya sonrasında başlayan yıllık raporlama dönemleri için ileriye dönük olarak uygulamaları gerekmektedir. Erken uygulamaya izin verilmektedir. Söz konusu değişikliğin Grup'un finansal durumu ve performansı üzerindeki etkileri değerlendirilmektedir.

TFRS 10, TFRS 12 ve TMS 28: Yatırım İşletmeleri: Konsolidasyon istisnasının uygulanması (TFRS 10 ve TMS 28'de Değişiklik)

Şubat 2015'te, TFRS 10 Konsolide Finansal Tablolar standardındaki yatırım işletmeleri istisnasının uygulanması sırasında ortaya çıkan konuları ele almak için TFRS 10, TFRS 12 ve TMS 28'de değişiklikler yapmıştır: Değişiklikler 1 Ocak 2016 veya sonrasında başlayan yıllık raporlama dönemleri için geçerlidir. Erken uygulamaya izin verilmektedir. Değişiklikler Grup için geçerli değildir.

TMS 1: Açıklama İnisyatifi (TMS 1'de Değişiklik)

Şubat 2015'te, TMS 1'de değişiklik yapmıştır. Bu değişiklikler; Önemlilik, Ayırıştırma ve alt toplamlar, Dipnot yapısı, Muhasebe politikaları açıklamaları, Özkaynakta muhasebeleştirilen yatırımlardan kaynaklanan diğer kapsamlı gelir kalemlerinin sunumu alanlarında dar odaklı iyileştirmeler içermektedir. Bu değişiklikler 1 Ocak 2016 veya sonrasında başlayan yıllık raporlama dönemleri için geçerlidir. Erken uygulamaya izin verilmektedir. Değişikliklerin Grup'un konsolide finansal tablo dipnotları üzerinde önemli bir etkisi olması beklenmemektedir.

TFRS Yıllık İyileştirmeler, 2012-2014 Dönemi

KGG, Şubat 2015'te "TFRS Yıllık İyileştirmeler, 2012-2014 Dönemi"ni yayınlamıştır. Doküman, değişikliklerin sonucu olarak değişikliğe uğrayan standartlar ve ilgili Gereçekler hariç, dört standarda beş değişiklik getirmektedir. Etkilenen standartlar ve değişikliklerin konuları aşağıdaki gibidir:

- TFRS 5 Satış Amaçlı Elde Tutulan Duran Varlıklar ve Durdurulan Faaliyetler - elden çıkarma yöntemlerindeki değişikliklerin (satış veya ortaklara dağıtım yoluyla) yeni bir plan olarak değil, eski planın devamı olarak kabul edileceğine açıklık getirilmiştir
- TFRS 7 Finansal Araçlar: Açıklamalar - bir finansal varlığın devredilmesinde hizmet sözleşmelerinin değerlendirilmesine ve netleştirmeye ilişkin TFRS 7 açıklamalarının ara dönem özet finansal tablolar için zorunlu olmadığına ilişkin açıklık getirilmiştir
- TMS 19 Çalışanlara Sağlanan Faydalar - yüksek kaliteli kurumsal senetlerin pazar derinliğinin, borcun bulunduğu ülkede değil borcun taşındığı para biriminde değerlendirileceğine açıklık getirilmiştir
- TMS 34 Ara Dönem Finansal Raporlama - gerekli ara dönem açıklamalarının ya ara dönem finansal tablolarda ya da ara dönem finansal tablolardan gönderme yapılarak sunulabileceğine açıklık getirilmiştir.

Petkim Petrokimya Holding Anonim Şirketi ve Bağlı Ortaklıkları
**31 Aralık 2015 Tarihinde Sona Eren Yıla Ait
Konsolide Finansal Tablolara İlişkin Açıklayıcı Dipnotlar**

(Tutarlar, aksi belirtilmedikçe, Türk Lirası ("TL") olarak gösterilmiştir.)

2. Konsolide finansal tabloların sunumuna ilişkin esaslar (devamı)

Bu değişiklikler 1 Ocak 2016 ve sonrasında başlayan yıllık raporlama dönemleri için geçerli olup, erken uygulamaya izin verilmektedir. Söz konusu değişikliklerin Grup'un finansal durumu ve performansı üzerindeki etkileri değerlendirilmektedir.

Uluslararası Muhasebe Standartları Kurumu (UMSK) tarafından yayınlanmış fakat KGG tarafından yayınlanmamış yeni ve düzeltilmiş standartlar ve yorumlar

Aşağıda listelenen yeni standartlar, yorumlar ve mevcut UFRS standartlarındaki değişiklikler UMSK tarafından yayınlanmış fakat cari raporlama dönemi için henüz yürürlüğe girmemiştir. Fakat bu yeni standartlar, yorumlar ve değişiklikler henüz KGG tarafından TFRS'ye uyarlanmamıştır/yayınlanmamıştır ve bu sebeple TFRS'nin bir parçasını oluşturmazlar. Grup konsolide finansal tablolarında ve dipnotlarda gerekli değişiklikleri bu standart ve yorumlar TFRS'de yürürlüğe girdikten sonra yapacaktır.

Yıllık İyileştirmeler - 2010-2012 Dönemi

TFRS 13 Gerçeğe Uygun Değer Ölçümü

Karar Gerekçeleri'nde açıklandığı üzere, üzerlerinde faiz oranı belirtilmeyen kısa vadeli ticari alacak ve borçlar, iskonto etkisinin önemsiz olduğu durumlarda, fatura tutarından gösterilebilecektir. Değişiklikler derhal uygulanacaktır.

Yıllık İyileştirmeler - 2011-2013 Dönemi

UFRS 15 - Müşterilerle Yapılan Sözleşmelerden Doğan Hasılat

UMSK Mayıs 2014'te UFRS 15 Müşterilerle Yapılan Sözleşmelerden Doğan Hasılat standardını yayınlamıştır. Standarttaki yeni beş aşamalı model, hasılatın muhasebeleştirme ve ölçüm ile ilgili gereklilikleri açıklamaktadır. Standart, müşterilerle yapılan sözleşmelerden doğan hasılatla uygulanacak olup bir işletmenin olağan faaliyetleri ile ilgili olmayan bazı finansal olmayan varlıkların (örneğin maddi duran varlık çıkışları) satışının muhasebeleştirilip ölçülmesi için model oluşturmaktadır. UFRS 15'in uygulama tarihi aslında 1 Ocak 2017'di, ancak Eylül 2015'te UMSK geçerlilik tarihini 1 Ocak 2018 ve sonrasında başlayan yıllık hesap dönemleri için uygulanacak şekilde ertelemiştir. Erken uygulamaya izin verilmektedir. UFRS 15'e geçiş için iki alternatif uygulama sunulmuştur; tam geriye dönük uygulama veya modifiye edilmiş geriye dönük uygulama. Modifiye edilmiş geriye dönük uygulama tercih edildiğinde önceki dönemler yeniden düzenlenmeyecek ancak mali tablo dipnotlarında karşılaştırmalı rakamsal bilgi verilecektir. Söz konusu değişikliğin Grup'un finansal durumu ve performansı üzerindeki etkileri değerlendirilmektedir.

UFRS 9 Finansal Araçlar - Nihai Standart (2014)

UMSK, Temmuz 2014'te UMS 39 Finansal Araçlar: Muhasebeleştirme ve Ölçme standardının yerine geçecek olan ve sınıflandırma ve ölçme, değer düşüklüğü ve finansal riskten korunma muhasebesi aşamalarından oluşan projesi UFRS 9 Finansal Araçlar'ı nihai olarak yayınlamıştır. UFRS 9 finansal varlıkların içinde yönetildikleri iş modelini ve nakit akım özelliklerini yansıtan akılcı, tek bir sınıflama ve ölçüm yaklaşımına dayanmaktadır. Bunun üzerine, kredi kayıplarının daha zamanında muhasebeleştirilebilmesini sağlayacak ileriye yönelik bir beklenen kredi kaybı modeli ile değer düşüklüğü muhasebesine tabi olan tüm finansal araçlara uygulanabilen tek bir model kurulmuştur. Buna ek olarak, UFRS 9, banka ve diğer işletmelerin, finansal borçlarını gerçeğe uygun değeri ile ölçme opsiyonun seçtikleri durumlarda, kendi kredi değerliliklerindeki düşüğe bağlı olarak finansal borcun gerçeğe uygun değerindeki azalmadan dolayı kâr veya zarar tablosunda gelir kaydetmeleri sonucunu doğuran "kendi kredi riski" denilen sorunu ele almaktadır. Standart ayrıca, risk yönetimi ekonomisini muhasebe uygulamaları ile daha iyi ilişkilendirebilmek için geliştirilmiş bir finansal riskten korunma modeli içermektedir. UFRS 9, 1 Ocak 2018 veya sonrasında başlayan yıllık hesap dönemleri için geçerlidir; ancak, erken uygulamaya izin verilmektedir. Ayrıca, finansal araçların muhasebesi değiştirilmeden 'kendi kredi riski' ile ilgili değişikliklerinin tek başına erken uygulanmasına izin verilmektedir. Grup, standardın finansal durumu ve performansı üzerine etkilerini değerlendirmektedir.

UFRS 16 Kiralama İşlemleri

UMSK Ocak 2016'da UFRS 16 "Kiralama İşlemleri" standardını yayınlamıştır. Yeni standart, faaliyet kiralaması ve finansal kiralama ayrımını ortadan kaldırarak kiracı durumundaki şirketler için birçok kiralamanın tek bir model altında bilançoya alınmasını gerektirmektedir. Kiralayan durumundaki şirketler için muhasebeleştirme büyük ölçüde değişmemiş olup faaliyet kiralaması ile finansal kiralama arasındaki fark devam etmektedir. UFRS 16, UMS 17 ve UMS 17 ile ilgili Yorumların yerine geçecek olup 1 Ocak 2019 ve sonrasında başlayan yıllık hesap dönemleri için geçerlidir. UFRS 15 "Müşterilerle Yapılan Sözleşmelerden Doğan Hasılat" standardı da uygulandığı sürece UFRS 16 için erken uygulamaya izin verilmektedir. Grup, standardın finansal durumu ve performansı üzerine etkilerini değerlendirmektedir.

Giriş

2015'te

Kurumsal Yönetim

Finansal Bilgiler

31 Aralık 2015 Tarihinde Sona Eren Yıla Ait Konsolide Finansal Tablolara İlişkin Açıklayıcı Dipnotlar

(Tutarlar, aksi belirtilmedikçe, Türk Lirası ("TL") olarak gösterilmiştir.)

2. Konsolide finansal tabloların sunumuna ilişkin esaslar (devamı)

UMS 12 Gelir Vergileri: Gerçekleşmemiş Zararlar için Ertelenmiş Vergi Varlıklarının Muhasebeleştirilmesi (Değişiklikler)

UMSK Ocak 2016'da, UMS 12 Gelir Vergileri standardında değişikliklerini yayınlamıştır. Yapılan değişiklikler gerçeğe uygun değeri ile ölçülen borçlanma araçlarına ilişkin ertelenmiş vergi muhasebeleştirilmesi konusunda açıklık getirmektedir. Değişiklikler; gerçekleşmemiş zararlar için ertelenmiş vergi varlıklarının muhasebeleştirilmesi hükümleri konusunda, uygulamadaki mevcut farklılıkları gidermeyi amaçlamaktadır. Değişiklikler, 1 Ocak 2017 ve sonrasında başlayan yıllık hesap dönemleri için geriye dönük olarak uygulanacaktır. Erken uygulamaya izin verilmektedir. Ancak, değişikliklerin ilk kez uygulandığı dönem, karşılaştırmalı sunulan ilk dönemin açılış özkaynaklarındaki etki, açılış geçmiş yıllar kârları/zararları ve diğer özkaynak kalemleri arasında ayrıştırılmadan, açılış geçmiş yıllar kârları/zararlarında (ya da uygun olması durumunda bir diğer özkaynak kaleminde) muhasebeleştirilebilecektir. Grup bu muafiyeti uygulaması durumunda, finansal tablo dipnotlarında açıklama yapacaktır. Söz konusu değişikliklerin Grup'un finansal durumu ve performansı üzerindeki etkileri değerlendirilmektedir.

UMS 7 Nakit Akış Tabloları (Değişiklikler)

UMSK Ocak 2016'da, UMS 7 Nakit Akış Tabloları standardında değişikliklerini yayınlamıştır. Değişiklikler, şirketin finansman faaliyetleri konusunda finansal tablo kullanıcılarına sağlanan bilgilerin iyileştirilmesi için UMS 7'ye açıklık getirilmesini amaçlamaktadır. Dipnot açıklamalarındaki iyileştirmeler, şirketlerin finansal borçlarındaki değişiklikler için bilgi sağlamasını gerektirmektedir. Değişiklikler, 1 Ocak 2017 ve sonrasında başlayan yıllık hesap dönemleri için uygulanacaktır. Erken uygulamaya izin verilmektedir. Grup'un bu değişiklikleri ilk kez uygulamasında, önceki dönemlere ilişkin karşılaştırmalı bilgi sunulmasına gerek yoktur. Söz konusu değişikliklerin Grup'un finansal durumu ve performansı üzerindeki etkileri değerlendirilmektedir.

2.3 Karşılaştırmalı bilgiler ve önceki dönem tarihli finansal tabloların düzeltilmesi

Finansal durum ve performans trendlerinin tespitine imkan vermek üzere, Grup'un konsolide finansal tabloları önceki dönemle karşılaştırmalı olarak hazırlanmaktadır. Cari dönem konsolide finansal tabloların sunumu ile uygunluk sağlanması açısından karşılaştırmalı bilgiler gerekli görüldüğünde yeniden sınıflandırılır ve önemli farklılıklar açıklanır.

Grup'un 31 Aralık 2014 tarihinde sona eren döneme ait konsolide kâr veya zarar ve diğer kapsamlı gelir tablosunda yapılan sınıflandırma aşağıdaki gibidir:

- Esas faaliyetlerden diğer giderler içerisinde gösterilen 8.542.313 TL tutarındaki çalışmayan kısım giderleri, satışların maliyeti hesap grubunda gösterilmiştir.

2.4 Önemli muhasebe politikalarının özeti

Konsolide finansal tabloların hazırlanmasında izlenen önemli muhasebe politikaları aşağıda özetlenmiştir:

Uygulanan konsolidasyon esasları

Konsolide finansal tablolar Petkim ve Petkim'in %70'ine (31 Aralık 2014: %70) sahip olduğu Petlim'in finansal tabloları ile Petkim'in %100'üne (31 Aralık 2014: bulunmamaktadır) sahip olduğu Petkim Specialities Mühendislik Plastikleri Sanayi ve Ticaret A.Ş.'yi kapsamaktadır. Bağlı ortaklık, kontrolün Petkim'e geçtiği tarihten itibaren konsolide edilmeye başlanır ve kontrolün Petkim'den çıkması ile konsolide edilme işlemi son bulur.

Yukarıda da belirtildiği üzere konsolide finansal tablolar Petkim ve onun kontrol ettiği bağlı ortaklıkların aynı döneme ait finansal tablolarından oluşur. Petkim, direkt veya indirekt olarak bir şirketteki oy haklarının %50'sinden fazlasına sahip olduğunda ve o şirketin faaliyetlerinden yarar sağlamak amacıyla finansal ve faaliyet politikalarını yönlendirme hakkı elde ettiğinde kontrolü ele geçirmiş sayılır.

Bağlı ortaklıklar tam konsolidasyon yöntemi kullanılarak konsolide edilmiş, dolayısıyla kayıtlı bağlı ortaklık değerleri, ilgili özkaynakları karşılığında netleştirilmiştir.

Petkim ve bağlı ortaklıkları arasındaki işlemler ve bakiyeler ile bu işlemlerle ilgili olarak oluşan kâr marjları (eğer var ise) elimine edilmiştir. Konsolide finansal tablolar benzer işlemler için aynı muhasebe prensipleri kullanılarak hazırlanmıştır.

31 Aralık 2015 Tarihinde Sona Eren Yıla Ait Konsolide Finansal Tablolara İlişkin Açıklayıcı Dipnotlar

(Tutarlar, aksi belirtilmedikçe, Türk Lirası ("TL") olarak gösterilmiştir.)

2. Konsolide finansal tabloların sunumuna ilişkin esaslar (devamı)

Stoklar

Stoklar, net gerçekleştirilebilir değer ya da elde etme bedelinden düşük olanı ile değerlendirilir. Stokların maliyeti tüm satın alma maliyetlerini, dönüştürme maliyetlerini ve stokların mevcut durumuna ve konumuna getirilmesi için katlanılan diğer maliyetleri içerir. Grup, stoklarını ağırlıklı ortalama yöntemine göre değerlemektedir.

Net gerçekleştirilebilir değer, olağan ticari faaliyet içerisinde oluşan tahmini satış fiyatından tahmini tamamlanma maliyeti ve satışı gerçekleştirmek için gerekli tahmini satış maliyeti toplamının indirilmesiyle elde edilen tutardır (Dipnot 10).

Yedek parça ve malzemeler net geri kazanılabilir değer ya da elde etme bedelinden düşük olanı ile değerlendirilir. Yedek parça ve malzemelerin maliyeti tüm satın alma maliyetlerini ve yedek parçaların mevcut durumuna ve konumuna getirilmesi için katlanılan diğer maliyetleri içerir. Grup, yedek parça ve malzemelerini ağırlıklı ortalama yöntemine göre değerlemektedir (Dipnot 10).

Maddi duran varlıklar

Maddi duran varlıklar, elde etme maliyetinden birikmiş amortismanın ve mevcutsa değer düşüklüğünün düşülmesi ile bulunan net defter değeri ile gösterilmektedir. Tarihi değerler, maddi duran varlığın iktisabı ile direkt olarak ilgili olan maliyetleri içermektedir. İktisap tarihinden sonraki maliyetler, sadece varlıkla ilgili gelecekteki ekonomik faydanın Grup'a akışının muhtemel olduğu ve varlığın maliyetinin güvenilir olarak ölçülebildiği durumlarda varlığın defter değerine ilave edilir veya ayrı bir varlık olarak kaydedilir. Bakım onarım giderleri ilgili döneme ait konsolide kâr veya zarar ve kapsamlı gelir tablosunda giderleştirilir. Eğer bakım ve onarım gideri ilgili aktifte genişleme veya gözle görülür bir gelişme sağlıyorsa aktifleştirilir. Maddi duran varlıkların düzeltilmiş değerleri üzerinden faydalı ömürlerine göre doğrusal amortisman yöntemi kullanılarak amortisman ayrılmaktadır (Dipnot 12).

Yedek parçalar ve malzemelerin bir dönemden fazla ve sadece belli bir maddi duran varlık kalemi ile ilişkili olarak kullanılabileceğinin öngörüldüğü durumlarda, ilgili yedek parçalar ve malzemeler maddi duran varlık olarak değerlendirilmektedir. Yedek parçalar ve malzemeler elde etme maliyetlerinden, ilişkilendirildikleri maddi duran varlığın kalan faydalı ömürleri üzerinden hesaplanan birikmiş amortismanın düşülmesi ile net defter değerleri ile gösterilmektedir.

Binalar, makine, tesis ve cihazlar, kapasitelerinin tam olarak kullanılmaya hazır olduğu durumlarda aktifleştirilir ve itfa edilmeye başlanırlar. Maddi duran varlıkların atık değerinin önemli tutarda olmadığı tahmin edilmektedir.

Maddi duran varlıklarının faydalı ömürleri aşağıda belirtildiği şekildedir:

	Faydalı ömür
Yeraltı ve yerüstü düzenleri	4-50 yıl
Binalar	18-50 yıl
Makine, tesis ve cihazlar	4-68 yıl
Taşıt araçları	5 yıl
Döşeme ve demirbaşlar	3-20 yıl
Diğer maddi duran varlıklar	5 yıl
Özel maliyetler	3 yıl

Beklenen faydalı ömür, artık değer ve amortisman yöntemi, tahminlerde ortaya çıkan değişikliklerin olası etkilerini ileriye dönük olarak tespit etmek amacıyla her yıl gözden geçirilir.

Arazi ve arsalar sınırsız ömürleri olması sebebiyle amortismanına tabi değildir.

Maddi duran varlıkların satışı dolayısıyla oluşan kâr ve zararlar konsolide kâr veya zarar ve kapsamlı gelir tablosunda yatırım faaliyetlerinden diğer gelirler ve giderler hesaplarına dahil edilirler.

Maddi olmayan duran varlıklar

Maddi olmayan duran varlıklar bilgi işlem sistemleri ve yazılımlara yönelik haklardan ve aktifleştirilen geliştirme giderlerinden oluşmaktadır. Değer düşüklüğünün olması durumunda maddi olmayan duran varlıkların kayıtlı değeri, geri kazanılabilir tutara indirilir (Dipnot 13).

31 Aralık 2015 Tarihinde Sona Eren Yıla Ait Konsolide Finansal Tablolara İlişkin Açıklayıcı Dipnotlar

(Tutarlar, aksi belirtilmedikçe, Türk Lirası ("TL") olarak gösterilmiştir.)

2. Konsolide finansal tabloların sunumuna ilişkin esaslar (devamı)

Maddi olmayan duran varlıkların tahmin edilen faydalı ömürleri aşağıda belirtilmiştir:

Faydalı ömür

Haklar ve yazılımlar 3-15 yıl

Yatırım amaçlı gayrimenkuller

Mal ve hizmetlerin üretiminde kullanılmak veya idari maksatlarla veya işlerin normal seyri esnasında satılmak yerine, kira elde etmek veya değer kazanması amacıyla veya her ikisi için elde tutulan araziler ve binalar "Yatırım amaçlı gayrimenkuller" olarak sınıflandırılmakta ve konsolide finansal durum tablosunda maliyet değerleri ile yansıtılmaktadır.

Yatırım amaçlı gayrimenkullerin kayıtlardan çıkarılması, elden çıkarılmalarıyla, ya da bir yatırım amaçlı gayrimenkulün kullanımdan çekilmesiyle ve bunun elden çıkarılmasından ileriye dönük hiçbir ekonomik fayda beklenmiyorsa gerçekleşir. Yatırım amaçlı gayrimenkullerin elden çıkarılması sonucu oluşan kâr veya zararı elden çıkarma işleminin gerçekleştiği dönemde ilgili gelir ve gider hesaplarına yansıtılır (Dipnot 11).

Araştırma ve geliştirme giderleri

Araştırma masrafları, olduğu dönem içerisinde konsolide kâr veya zarar ve kapsamlı gelir tablosuna kaydedilir.

Geliştirme faaliyetleri (ya da Grup içi bir projenin gelişim aşaması) sonucu ortaya çıkan işletme içi yaratılan maddi olmayan duran varlıklar yalnızca aşağıda belirtilen şartların tamamı karşılandığında kayda alınır:

- maddi olmayan duran varlığın kullanıma hazır ya da satılmaya hazır hale getirilebilmesi için tamamlanmasının teknik anlamda mümkün olması,
- maddi olmayan duran varlığı tamamlama, kullanma veya satma niyetinin olması,
- maddi olmayan duran varlığın kullanılabilir veya satılabilir olması,
- varlığın ne şekilde ileriye dönük olası bir ekonomik fayda sağlayacağını belli olması,
- maddi olmayan duran varlığın gelişimini tamamlamak, söz konusu varlığı kullanmak ya da satmak için uygun teknik, finansal ve başka kaynakların olması, ve
- varlığın geliştirme maliyetinin, geliştirme sürecinde güvenilir bir şekilde ölçülebilir olması.

Aktifleştirilen geliştirme gideri, ürünün ticari üretiminin başlaması ile 5 yıl içerisinde, normal amortisman yöntemi uygulanarak itfa edilmektedir.

Varlıklarda değer düşüklüğü

Grup, ertelenmiş vergi varlıkları ve gerçeğe uygun değerleri ile gösterilen finansal varlıklar dışında kalan her varlık için her bilanço tarihinde, söz konusu varlığa ilişkin değer kaybının olduğuna dair herhangi bir gösterge olup olmadığını değerlendirir.

Grup, her bilanço tarihinde maddi ve maddi olmayan duran varlıklarının, maliyet değerinden birikmiş amortismanlar düşülerek bulunan defter değerine ilişkin değer kaybının olduğuna dair herhangi bir gösterge olup olmadığını değerlendirir. Eğer böyle bir gösterge mevcutsa, değer düşüklüğü tutarını belirleyebilmek için o varlığın geri kazanılabilir tutarı tahmin edilir. Varlığın tek başına geri kazanılabilir tutarının hesaplanmasının mümkün olmadığı durumlarda, o varlığın ait olduğu nakit üreten biriminin geri kazanılabilir tutarı hesaplanır.

Grup'un, ödenmesi gereken meblağları tahsil edemeyecek olduğunu gösteren bir durumun söz konusu olması halinde ticari alacaklar için bir değer düşüklüğü karşılığı konsolide finansal tablolara kaydedilir. Söz konusu bu karşılığın tutarı, alacağın kayıtlı değeri ile tahsili mümkün tutar arasındaki farktır. Tahsili mümkün tutar, teminatlardan ve güvencelerden tahsil edilebilecek meblağlar da dahil olmak üzere tüm nakit akışlarının, oluşan ticari alacağın orijinal etkin faiz oranı esas alınarak iskonto edilen değeridir.

Değer düşüklüğü tutarı, kaydedilmesinden sonra oluşacak bir durum dolayısıyla azalır, söz konusu tutar, cari dönemde konsolide kâr veya zarar ve kapsamlı gelir tablosunda diğer faaliyetlerden gelirlere yansıtılır.

Geri kazanılabilir tutar, satış maliyetleri düşüldükten sonra elde edilen gerçeğe uygun değer veya kullanımdaki değer büyük olanıdır. Kullanımdaki değer hesaplanırken, geleceğe ait tahmini nakit akımları, paranın zaman değerini ve varlığa özgü riskleri yansıtan vergi öncesi iskonto oranı kullanılarak bugünkü değerine indirilir.

Petkim Petrokimya Holding Anonim Şirketi ve Bağlı Ortaklıkları
**31 Aralık 2015 Tarihinde Sona Eren Yıla Ait
Konsolide Finansal Tablolara İlişkin Açıklayıcı Dipnotlar**

(Tutarlar, aksi belirtilmedikçe, Türk Lirası ("TL") olarak gösterilmiştir.)

2. Konsolide finansal tabloların sunumuna ilişkin esaslar (devamı)

Varlığın (veya nakit üreten birimin) geri kazanılabilir tutarının defter değerinden daha az olması durumunda varlığın (veya nakit üreten birimin) defter değeri, geri kazanılabilir tutarına indirilir. Bu durumda oluşan değer düşüklüğü kayıpları konsolide gelir tablosunda muhasebeleştirilir.

Değer düşüklüğünün iptali nedeniyle varlığın (veya nakit üreten birimin) kayıtlı değerinde meydana gelen artış, önceki yıllarda değer düşüklüğünün konsolide finansal tablolara alınmamış olması halinde oluşacak olan defter değerini (amortismanına tabi tutulduktan sonra kalan net tutar) aşmamalıdır. Değer düşüklüğünün iptali konsolide gelir tablosuna kayıt edilir.

Grup, tüm finansal varlıklarının değer düşüklüğü testi için aşağıdaki kriterleri göz önünde bulundurmaktadır:

- Borçlu tarafın önemli ölçüde finansal açıdan zorluk içinde olup olmaması,
- Anaparanın veya faizin ödenmemesi veya geç ödenmesi gibi sözleşme hükümlerine borçlu tarafın uymaması,
- Ekonomik veya yasal nedenlerden ötürü, borçlu olan tarafa herhangi bir imtiyazın tanınıp tanınmadığı,
- Borçlu olan tarafın finansal açıdan yeniden yapılandırmaya gitmesinin beklenmesi veya gitmesi,
- Bağımsız veriler kullanılarak, finansal varlıkların gelecekte Grup'a sağlayacakları nakit akışlarında önemli düşüşlerin olup olmayacağı.

Finansal araçlar

Grup'un finansal varlıkları, nakit ve nakit benzerleri, ticari alacaklar, ilişkili taraflardan alacaklar, vadeye kadar elde tutulacak yatırımlar ve diğer alacaklardan oluşmaktadır. Finansal yükümlülükleri ticari borçlar, ilişkili taraflara borçlar, diğer borçlar ve finansal borçlardan oluşmaktadır.

Nakit ve nakit benzerleri

Nakit ve nakit benzerleri, eldeki nakit, banka mevduatları ile tutarı belirli, nakde kolayca çevrilebilen kısa vadeli ve yüksek likiditeye sahip ve değerindeki değişim riski önemsiz olan ve vadesi üç ay veya daha kısa olan yatırımları içermektedir (Dipnot 4). Vadesi üç ay ve daha uzun banka mevduatları finansal yatırımlarda gösterilmektedir (Dipnot 5)

Finansal yatırımlar

Şirket'in %20'nin altında sermaye payına sahip olduğu finansal varlıkların borsaya kayıtlı herhangi bir gerçeğe uygun değerinin olmadığı, gerçeğe uygun değer hesaplanmasında kullanılan diğer yöntemlerin uygun olmaması nedeniyle gerçeğe uygun bir değer tahmininin yapılamadığı ve gerçeğe uygun değer güvenilir bir şekilde ölçülemediği durumlarda finansal varlığın kayıtlı değeri elde etme maliyeti tutarından, şayet mevcutsa, değer düşüklüğü karşılığının çıkarılması suretiyle belirlenmiştir (Dipnot 5).

Ticari alacaklar ve değer düşüklüğü karşılığı

Grup'un doğrudan bir borçluya mal veya hizmet tedariki ile oluşan vadeli satışlarından kaynaklanan ticari alacaklar, etkin faiz yöntemi kullanılarak iskonto edilmiş maliyetleri üzerinden değerlendirilmiştir (Dipnot 7).

Vadeye kadar elde tutulacak yatırımlar

Vadeye kadar elde tutulacak finansal varlıklar ilk olarak gerçeğe uygun değerlerini yansıtan elde etme maliyet bedellerine işlem maliyetlerinin eklenmesi ile kayda alınmakta ve kayda alınmalarını takiben "Etkin faiz (iç verim) oranı yöntemi" kullanılarak "İtfa edilmiş maliyet bedeli" ile değerlendirilmektedir. Vadeye kadar elde tutulacak finansal varlıklar ile ilgili faiz gelirleri gelir tablosuna yansıtılmaktadır.

Ticari borçlar

Ticari borçlar, gerçeğe uygun değerleriyle deftere alınır ve müteakip dönemlerde etkin faiz oranı yöntemi kullanılarak iskonto edilmiş tutarlardan muhasebeleştirilir (Dipnot 7).

31 Aralık 2015 Tarihinde Sona Eren Yıla Ait Konsolide Finansal Tablolara İlişkin Açıklayıcı Dipnotlar

(Tutarlar, aksi belirtilmedikçe, Türk Lirası ("TL") olarak gösterilmiştir.)

2. Konsolide finansal tabloların sunumuna ilişkin esaslar (devamı)

Finansal borçlar

Banka kredileri, alındıkları tarihlerde, alınan kredi tutarından işlem masrafları ve komisyonlar çıkartıldıktan sonraki değerleriyle kaydedilir. Banka kredileri, sonradan etkin faiz yöntemi kullanılarak iskonto edilmiş maliyet değeri üzerinden belirtilir. İşlem masrafları düşüldükten sonra kalan tutar ile iskonto edilmiş maliyet değeri arasındaki fark, konsolide gelir tablosuna kredi dönemi süresince finansman maliyeti olarak yansıtılır.

Alınan kredilerin vadeleri bilanço tarihinden itibaren 12 aydan kısa ise, kısa vadeli yükümlülükler içerisinde; 12 aydan fazla ise uzun vadeli yükümlülükler içerisinde gösterilmektedir (Dipnot 6).

Finansal varlık ve yükümlülüklerin kayda alınması ve çıkarılması

Grup, finansal varlık veya yükümlülükleri, ilgili finansal araç sözleşmelerine taraf olduğu takdirde konsolide finansal durum tablosuna yansıtmaktadır. Grup finansal varlığın tamamını veya bir kısmını, sadece söz konusu varlıkların konu olduğu sözleşmeden doğan haklar üzerindeki kontrolünü kaybettiği zaman kayıtlarından çıkartır. Grup finansal yükümlülükleri ancak sözleşmede tanımlanan yükümlülüğü ortadan kalkar, iptal edilir veya zaman aşımına uğrar ise kayıtlarından çıkartır.

Bütün normal finansal varlık alım ve satımları işlem tarihinde, yani Grup'un varlığı almayı veya satmayı taahhüt ettiği tarihte kayıtlara yansıtılır. Söz konusu alım ve satımlar genellikle piyasada oluşan genel teamül ve düzenlemelerle belirlenen zaman dilimi içerisinde finansal varlığın teslimini gerektiren alım satımlardır.

Borçlanma maliyetleri

Kullanıma ve satışa hazır hale getirilmesi önemli ölçüde zaman isteyen özellikli varlıklar söz konusu olduğunda, satın alınması, yapımı veya üretimi ile doğrudan ilişkilendirilen borçlanma maliyetleri, ilgili varlık kullanıma veya satışa hazır hale getirilene kadar varlığın maliyetine dahil edilmektedir.

Kullanıma ve satışa hazır hale getirilmesi önemli ölçüde zaman isteyen varlıklara ilişkin olmayan diğer tüm borçlanma maliyetleri, oluştukları dönemde konsolide kâr veya zarar ve kapsamlı gelir tablosuna kaydedilmektedir.

Türev araçlar ve riskten korunma amaçlı araçlar

Türev araçlar ilk olarak sözleşme tarihindeki gerçeğe uygun değerini yansıtan elde etme maliyeti üzerinden kayda alınmakta ve kayda alınmalarını izleyen dönemlerde gerçeğe uygun değer ile değerlendirilmektedir. Grup'un türev araçlarını ağırlıklı olarak vadeli döviz alım-satım sözleşmeleri ile yabancı para ve faiz oranı swap işlemleri oluşturmaktadır. Söz konusu türev araçlar ekonomik olarak Grup için risklere karşı etkin bir koruma sağlamakla birlikte, risk muhasebesi yönünden gerekli koşulları taşımadıkları durumlarda konsolide finansal tablolarda alım-satım amaçlı türev araçlar olarak muhasebeleştirilmekte ve bunlara ilişkin gerçeğe uygun değer değişiklikleri gelir tablosunda yansıtılmaktadır.

Grup'un finansal riskten korunma muhasebesi koşullarını yerine getiren finansal riskten korunma işlemleri ise aşağıda açıklandığı şekilde muhasebeleştirilmektedir:

Gerçeğe uygun değer riskinden korunma işlemleri

Gerçeğe uygun değere yönelik riskten korunma olarak belirlenen türev işlemlerin gerçeğe uygun değer değişiklikleri riskten korunan varlık veya yükümlülüğün korunan riske ilişkin gerçeğe uygun değerindeki değişiklikleri ile birlikte gelir tablosuna kaydedilir. Riskten korunan varlık veya yükümlülüğün gerçeğe uygun değerindeki değişiklik, riskten korunma muhasebesinin etkin olduğu dönem boyunca, ilgili varlık veya yükümlülük ile birlikte gösterilir. Riskten korunmanın, riskten korunma muhasebesi şartlarını artık yerine getirmediği durumlarda, etkin faiz oranı yöntemi kullanılan riskten korunan kalemin taşınan değerine yapılan düzeltmeler vadeye kalan süre içerisinde etkin faiz oranı yöntemiyle iskonto edilerek gelir tablosuna yansıtılır.

Nakit akış riskinden korunma işlemleri

Grup, türev sözleşmesi yapıldığı tarihte, kayıtlı bir varlığın veya yükümlülüğün veya belirli bir riskle ilişkisi kurulabilen ve gerçekleşmesi muhtemel olan işlemlerin nakit akışlarında belirli bir riskten kaynaklanan ve kâr/zararı etkileyebilecek değişimlere karşı korunmayı sağlayan işlemleri nakit akış riskinden korunma olarak belirlemektedir.

31 Aralık 2015 Tarihinde Sona Eren Yıla Ait Konsolide Finansal Tablolara İlişkin Açıklayıcı Dipnotlar

(Tutarlar, aksi belirtilmedikçe, Türk Lirası ("TL") olarak gösterilmiştir.)

2. Konsolide finansal tabloların sunumuna ilişkin esaslar (devamı)

Grup, etkin olarak nitelendirilen nakit akış finansal riskten korunma işlemlerine ilişkin kazanç ve kayıplarını özkaynaklarda "finansal riskten korunma fonu" olarak göstermektedir. Finansal riskten korunma taahhüdün veya gelecekteki muhtemel işlemin bir varlık veya yükümlülük haline gelmesi durumunda özkaynak kalemleri arasında izlenen bu işlemlerle ilgili kazanç ya da kayıplar bu kalemlerden alınarak söz konusu varlık veya yükümlülüğün elde etme maliyetine veya defter değerine dahil edilmektedir. Aksi durumda, özkaynak kalemleri altında muhasebeleştirilmiş tutarlar, finansal riskten korunma gelecekteki muhtemel işlemin konsolide gelir tablosunu etkilediği dönemde konsolide gelir tablosuna transfer edilerek kâr veya zarar olarak yansıtılır.

Gelecekte gerçekleşmesi muhtemel işlemin, gerçekleşmesi artık beklenmiyorsa, önceden özkaynaklar altında muhasebeleştirilen birikmiş kazanç ve kayıplar gelir tablosuna transfer edilir. Finansal riskten korunma aracının, yerine belgelenmiş finansal riskten korunma stratejisine uygun olarak başka bir araç tanımlanmadan veya uzatılmadan, vadesinin dolması, satılması, sona erdirilmesi veya kullanılması veya finansal riskten korunma tanımının iptal edilmesi durumunda, önceden diğer kapsamlı gelir altında muhasebeleştirilmiş kazanç ve kayıplar, kesin taahhüt veya tahmini işlem gelir tablosunu etkileyeceğine kadar özkaynaklar altında sınıflandırılmaya devam eder.

İlişkili taraflar

Finansal tablolarını hazırlayan işletmeyle (bu Standartta 'raporlayan işletme' olarak kullanılacaktır) ilişkili olan kişi veya işletmedir.

(a) Bir kişi veya bu kişinin yakın ailesinin bir üyesi, aşağıdaki durumlarda raporlayan işletmeyle ilişkili sayılır:

Söz konusu kişinin,

- raporlayan işletme üzerinde kontrol veya müşterek kontrol gücüne sahip olması durumunda,
- raporlayan işletme üzerinde önemli etkiye sahip olması durumunda,
- raporlayan işletmenin veya raporlayan işletmenin bir ana ortaklığının kilit yönetici personelinin bir üyesi olması durumunda.

(b) Aşağıdaki koşullardan herhangi birinin mevcut olması halinde işletme raporlayan işletme ile ilişkili sayılır:

- İşletme ve raporlayan işletmenin aynı grubun üyesi olması halinde (yani her bir ana ortaklık, bağlı ortaklık ve diğer bağlı ortaklık diğerleri ile ilişkilidir).
- İşletmenin, diğer işletmenin (veya diğer işletmenin de üyesi olduğu bir grubun üyesinin) iştiraki ya da iş ortaklığı olması halinde.
- Her iki işletmenin de aynı bir üçüncü tarafın iş ortaklığı olması halinde.
- İşletmelerden birinin üçüncü bir işletmenin iş ortaklığı olması ve diğer işletmenin söz konusu üçüncü işletmenin iştiraki olması halinde.
- İşletmenin, raporlayan işletmenin ya da raporlayan işletmeyle ilişkili olan bir işletmenin çalışanlarına ilişkin olarak işten ayrılma sonrasında sağlanan fayda plânlarının olması halinde. Raporlayan işletmenin kendisinin böyle bir plânının olması halinde, sponsor olan işverenler de raporlayan işletme ile ilişkilidir.
- İşletmenin (a) maddesinde tanımlanan bir kişi tarafından kontrol veya müştereken kontrol edilmesi halinde.
- (a) maddesinin (i) bendinde tanımlanan bir kişinin işletme üzerinde önemli etkisinin bulunması veya söz konusu işletmenin (ya da bu işletmenin ana ortaklığının) kilit yönetici personelinin bir üyesi olması halinde. İlişkili tarafla yapılan işlem raporlayan işletme ile ilişkili bir taraf arasında kaynakların, hizmetlerin ya da yükümlülüklerin, bir bedel karşılığı olup olmadığına bakılmaksızın transferidir.

Grup üst düzey yönetim kadrosunu, yönetim kurulu üyeleri, genel müdür ve genel müdür yardımcılarını olarak belirlemiştir (Dipnot 32).

Devlet teşvik ve yardımları

Gerçeğe uygun değerleri ile izlenen parasal olmayan devlet teşvikleri de dâhil olmak üzere tüm devlet teşvikleri, elde edilmesi için gerekli şartların Grup tarafından yerine getirileceğine ve teşvikin Grup tarafından elde edilebileceğine dair makul bir güvence olduğunda veya teşviğin Grup tarafından elde edilmesi ile finansal tablolara alınır. Devlet teşvikleri, bu teşviklerle karşılanması amaçlanan maliyetlerin gider olarak muhasebeleştirildiği dönemler boyunca sistematik ve oransal bir şekilde gelir tablosuna yansıtılır (Dipnot 14).

31 Aralık 2015 Tarihinde Sona Eren Yıla Ait Konsolide Finansal Tablolara İlişkin Açıklayıcı Dipnotlar

(Tutarlar, aksi belirtilmedikçe, Türk Lirası ("TL") olarak gösterilmiştir.)

2. Konsolide finansal tabloların sunumuna ilişkin esaslar (devamı)

Kurum kazancı üzerinden hesaplanan vergiler

Dönemin kâr ve zararı üzerindeki gelir vergisi yükümlülüğü, cari yıl vergisi ve ertelenmiş vergiyi içermektedir. Cari yıl vergi yükümlülüğü, dönem kârının vergiye tabi olan kısmı üzerinden ve bilanço tarihinde geçerli olan vergi oranları ile hesaplanan vergi yükümlülüğünü içermektedir (Dipnot 30).

Ertelenmiş vergi, yükümlülük yöntemi kullanılarak, varlık ve yükümlülüklerin konsolide finansal tablolarda yer alan kayıtlı değerleri ile vergi değerleri arasındaki geçici farklar üzerinden hesaplanır.

Ertelenmiş vergi hesaplanmasında yürürlükteki vergi mevzuatı uyarınca bilanço tarihi itibarıyla halihazırda yürürlükte olan vergi oranları kullanılır. Ertelenmiş vergi geliri veya gideri ertelenmiş verginin doğrudan özkaynak altında muhasebeleştirilen bir işlemle ilgili olmadığı durumlarda, dönemin kâr veya zararına dahil edilir. Ertelenmiş vergi özkaynaklar altında muhasebeleştirilen bir işlemten kaynaklanıyorsa, ilgili özkaynaklar kalemi altında muhasebeleştirilir.

Ertelenmiş vergi yükümlülüğü vergilendirilebilir geçici farkların tümü için hesaplanırken, indirilebilir geçici farklardan oluşan ertelenmiş vergi varlıkları, gelecekte vergiye tabi kâr elde etmek suretiyle bu farklardan yararlanmanın kuvvetle muhtemel olması şartıyla konsolide finansal tablolarda hesaplanmaktadır. Eğer yeterli vergilendirilebilir geçici fark var ise ve bu farkların vergi varlıklarından kaynaklanan mali zararın ileriye taşındığı dönemlerde kapanması bekleniyorsa, indirilebilir geçici farklardan faydalanmaya yetecek kadar mali kârın oluşacağı muhtemel kabul edilir ve bununla ilgili vergi varlıkları indirilebilir vergi farkının ortaya çıktığı dönemde konsolide finansal tablolara alınır.

Aynı ülkenin vergi mevzuatına tabi olmak şartıyla ve cari vergi varlıklarının cari vergi yükümlülüklerinden mahsup edilmesi konusunda yasal olarak uygulanabilir bir hakkın bulunması durumunda ertelenmiş vergi varlıkları ve ertelenmiş vergi yükümlülükleri, karşılıklı olarak birbirinden mahsup edilir. Ertelenmiş vergi varlık veya yükümlülükleri konsolide finansal tablolarda uzun vadeli olarak sınıflandırılmıştır (Dipnot 30).

Çalışanlara sağlanan faydalar

a) Tanımlanan fayda planı:

Grup, mevcut iş kanunu gereğince, emeklilik nedeni ile işten ayrılan veya istifa ve kötü davranış dışındaki nedenlerle işine son verilen ve en az bir yıl hizmet vermiş personele belirli miktarda kıdem tazminatı ödemekle yükümlüdür. Ayrıca, Grup'un belli bir kıdem üzerindeki çalışanlarına ödenen "Kıdeme Teşvik Primi" ("Prim") adı altında sağladığı bir fayda bulunmaktadır (Dipnot 17).

Grup, konsolide finansal tablolardaki kıdem tazminatı karşılığını "Projeksiyon Metodu"nu kullanarak ve Grup'un personel hizmet süresini tamamlama ve kıdem tazminatına hak kazanma konularında geçmiş yıllarda kazandığı deneyimlerini baz alarak hesaplamış ve bilanço tarihi itibarıyla iskonto edilmiş değerini kayıtlara almıştır. Hesaplanan tüm aktüeryal kazançlar ve kayıplar diğer kapsamlı gelir tablosuna yansıtılmıştır.

b) Tanımlanan katkı planları:

Grup, Sosyal Güvenlik Kurumu'na zorunlu olarak sosyal sigortalar primi ödemektedir. Grup'un bu primleri ödediği sürece başka yükümlülüğü kalmamaktadır. Bu primler tahakkuk ettikleri dönemde personel giderlerine yansıtılmaktadır.

Karşılıklar

Grup'un, geçmişteki işlemlerinin sonucunda mevcut hukuki veya geçerli bir yükümlülüğünün bulunması ve yükümlülüğün yerine getirilmesi için kaynakların çıkışının gerçekleşmesinin muhtemel olması ve yükümlülük tutarının güvenilir bir tahmininin yapılabileceği durumlarda karşılıklar oluşturulur. Karşılıklar, bilanço tarihi itibarıyla yükümlülüğün yerine getirilmesi için yapılacak harcamanın Grup yönetimi tarafından yapılan en iyi tahminine göre hesaplanır ve etkisinin önemli olduğu durumlarda tutarın bilanço tarihine indirilmesi için iskonto edilir.

Koşullu varlık ve yükümlülükler

Geçmiş olaylardan kaynaklanan ve mevcudiyeti işletmenin tam olarak kontrolünde bulunmayan gelecekteki bir veya daha fazla kesin olmayan olayın gerçekleşip gerçekleşmemesi ile teyit edilebilecek muhtemel yükümlülükler ve varlıklar konsolide finansal tablolara alınmamakta ve koşullu varlık ve yükümlülükler olarak değerlendirilmektedir (Dipnot 15).

Koşullu yükümlülükler, kaynak aktarımını gerektiren durum yüksek bir olasılık taşıyor ise konsolide finansal tablolara yansıtılmayıp dipnotlarda açıklanmaktadır. Koşullu varlıklar ise konsolide finansal tablolara yansıtılmayıp ekonomik getiri yaratma ihtimali yüksek olduğu takdirde dipnotlarda açıklanır.

31 Aralık 2015 Tarihinde Sona Eren Yıla Ait Konsolide Finansal Tablolara İlişkin Açıklayıcı Dipnotlar

(Tutarlar, aksi belirtilmedikçe, Türk Lirası ("TL") olarak gösterilmiştir.)

2. Konsolide finansal tabloların sunumuna ilişkin esaslar (devamı)

Gelirlerin kaydedilmesi

Gelir, mal ve hizmet satışlarının tahakkuk etmiş değerlerini içerir. Satışlar, ürünün teslimi veya hizmetin verilmesi, ürünle ilgili risk ve faydaların transferlerinin yapılmış olması, gelir tutarının güvenilir şekilde belirlenebilmesi ve işlemle ilgili ekonomik faydaların Grup'a akmasının muhtemel olması üzerine, alınan veya alınabilecek bedelin gerçeğe uygun değeri üzerinden tahakkuk esasına göre kayıtlara alınır. Satışlarda önemli riskler ve faydalar, mallar alıcıya teslim edildiğinde ya da yasal sahiplik alıcıya geçtiğinde devredilir. Net satışlar, teslim edilmiş malların fatura edilmiş bedelinin satış iadelerinden ve satış ile ilgili vergilerden arındırılmış halidir.

Faiz gelirleri zaman dilimi esasına göre gerçekleşir, geçerli faiz oranı ve vadesine kalan süre içinde etkili olacak faiz oranını dikkate alarak tahakkuk edecek olan gelir belirlenir.

Satışların içerisinde önemli bir finansman maliyeti bulunması durumunda gerçeğe uygun değer, gelecekte oluşacak tahsilatların finansman maliyeti içerisinde yer alan gizli faiz oranı ile indirgenmesi ile tespit edilir. Gerçek değerleri ile nominal değerleri arasındaki fark tahakkuk esasına göre faiz geliri olarak değerlendirilir.

Dövizli işlemler

Yıl içinde gerçekleşen dövizli işlemler, işlem tarihlerinde geçerli olan döviz kurları üzerinden çevrilmiştir. Döviz dayalı parasal varlık ve yükümlülükler, dönem sonunda geçerli olan döviz kurları üzerinden Türk Lirası'na çevrilmiştir. Döviz dayalı parasal varlık ve yükümlülüklerin çevrimlerinden doğan kur farkı geliri veya zararları konsolide gelir tablosuna yansıtılmıştır.

Muhasebe politikaları, muhasebe tahminlerinde değişiklik ve hatalar

Muhasebe politikalarında yapılan önemli değişiklikler ve tespit edilen önemli muhasebe hataları geriye dönük olarak uygulanır ve önceki dönem konsolide finansal tabloları yeniden düzenlenir.

Muhasebe tahminlerindeki değişiklikler, yalnızca bir döneme ilişkin ise, değişikliğin yapıldığı cari dönemde, gelecek dönemlere ilişkin ise, hem değişikliğin yapıldığı dönemde hem de gelecek dönemde, ileriye yönelik olarak uygulanır.

Önemli muhasebe değerlendirme, tahmin ve varsayımları

Konsolide finansal tabloların hazırlanması, bilanço tarihi itibarıyla raporlanan varlıklar ve yükümlülüklerin tutarlarını, şarta bağlı varlıkların ve yükümlülüklerin açıklanmasını ve hesap dönemi boyunca raporlanan gelir ve giderlerin tutarlarını etkileyebilecek tahmin ve varsayımların kullanılmasını gerektirmektedir. Bu tahmin ve varsayımlar, Grup yönetiminin mevcut olaylar ve işlemlere ilişkin en iyi bilgilerine dayanmasına rağmen, fiili sonuçlar varsayımlardan farklılık gösterebilir. Grup'un önemli muhasebe tahmini şöyledir:

- Nihai vergi tutarına olan etkileri kesinleşmeyen ilgili birçok işlem ve hesaplama normal iş akışı sırasında gerçekleşmekte olup bu gibi durumlar kurumlar vergisi karşılığı belirlenmesi sırasında önemli muhakemelerin kullanılmasını gerektirmektedir. Grup, gelecek yıllara devreden mali zararlardan doğan ve gelecekte vergilendirilebilecek kârlar aracılığıyla gerçekleşecek olan ertelenmiş vergi varlıklarını ve vergisel olayların sonucunda ödenmesi tahmin edilen ek vergilerin oluşturduğu vergi yükümlülüklerini kayıtlarına almaktadır. Bu konular ile ilgili oluşan nihai vergisel sonuçların başlangıçta kaydedilen tutarlardan farklı olduğu durumlarda, bu farklar belirlendiği dönemlerdeki gelir vergisi ve ertelenmiş vergi gelir/giderini etkileyebilecektir. Grup yönetimi en iyi tahminlerini kullanarak yapmış olduğu projeksiyonlar sonucu konsolide finansal tablolarda kullanılmamış yatırım indirimleri tutarı üzerinden ertelenmiş vergi varlığı hesaplanmaktadır (Dipnot 30).
- Maddi duran varlıklar ve maddi olmayan duran varlıklar, tahmini faydalı ömürleri boyunca amortismanına veya itfaya tabi tutulmuşlardır. Yönetim tarafından kullanılan faydalı ömürler dipnotlarda açıklanmıştır (Dipnot 12 ve 13).
- Kıdem tazminatı yükümlülüğü aktüeryal varsayımlar (iskonto oranları, gelecek maaş artışları ve çalışan ayrılma oranları) kullanılarak belirlenir (Dipnot 17).
- Şüpheli alacak karşılıkları, yönetimin bilanço tarihi itibarıyla var olan ancak cari ekonomik koşullar çerçevesinde tahsil edilememesi riski olan alacaklara ait gelecekteki zararları karşılayacağına inandığı tutarları yansıtmaktadır. Alacakların değer düşüklüğüne uğrayıp uğramadığı değerlendirilirken ilişkili kuruluş dışında kalan borçluların şirket bazında geçmiş performansları, piyasadaki kredibiliteleri ve bilanço tarihinden konsolide finansal tabloların onaylanma tarihine kadar olan performansları ile yeniden görülen koşullar da dikkate alınmaktadır (Dipnot 7 ve 8).

31 Aralık 2015 Tarihinde Sona Eren Yıla Ait Konsolide Finansal Tablolara İlişkin Açıklayıcı Dipnotlar

(Tutarlar, aksi belirtilmedikçe, Türk Lirası ("TL") olarak gösterilmiştir.)

2. Konsolide finansal tabloların sunumuna ilişkin esaslar (devamı)

- e) Grup yönetimi, geçmiş deneyimler ve genel ekonomik koşullar ile ilgili değerlendirmesine dayanarak kullanamayacağını düşündüğü stoklar ya da net gerçekleştirilebilir değerlerinin maliyetlerinin altına düştüğüne inandığı stok tutarları için değer düşüklüğü karşılığı ayırmaktadır (Dipnot 10).
- f) Grup yönetimi, bir yıldan kısa sürede kullanmayı öngörmediği KDV tutarını diğer duran varlıklar içerisinde sınıflandırmıştır. (Dipnot 21)
- g) Grup yönetimi, ilk madde ve malzeme alımlarına ilişkin açmış olduğu iskontolu akreditif işlemlerini ticari borç olarak değerlendirmektedir.

Sermaye ve temettüleri

Adi hisseler, sermaye olarak sınıflandırılır. Adi hisseler üzerinden dağıtılan temettüler, beyan edildiği dönemde birikmiş kârlardan indirilerek kaydedilir.

Bilanço tarihinden sonraki olaylar

Bilanço tarihinden sonraki olaylar; kâra ilişkin herhangi bir duyuru veya diğer seçilmiş finansal bilgilerin kamuya açıklanmasından sonra ortaya çıkmış olsalar bile, bilanço tarihi ile bilançonun yayımı için yetkilendirilme tarihi arasındaki tüm olayları kapsar.

Grup, bilanço tarihinden sonraki düzeltme gerektiren olayların ortaya çıkması durumunda, konsolide finansal tablolara alınan tutarları bu yeni duruma uygun şekilde düzeltir (Dipnot 35).

Hisse başına kazanç

Hisse başına kâr, net kârın ilgili yıl içinde mevcut hisselerin ağırlıklı ortalama adedine bölünmesi ile tespit edilir. Şirketler mevcut hissedarlara birikmiş kârlardan hisseleri oranında hisse dağıtarak ("Bedelsiz Hisseler") sermayelerini arttırabilir. Hisse başına kâr hesaplanırken, bu bedelsiz hisse, ihracı çıkarılmış hisseler olarak sayılır. Dolayısıyla hisse başına kâr hesaplamasında kullanılan ağırlıklı hisse adedi ortalaması, hisselerin bedelsiz olarak çıkarılmasını geriye dönük olarak uygulamak suretiyle elde edilir.

Netleştirme

Finansal varlık ve yükümlülükler, netleştirmeye yönelik yasal bir hakka ve yaptırım gücüne sahip olunması ve söz konusu varlık ve yükümlülükleri net bazda tahsil etme/ödeme veya eş zamanlı sonuçlandırma niyetinin olması durumunda finansal durum tablosunda netleştirilerek gösterilmektedir.

3. Bölümlere göre raporlama

Grup'un petrokimya ve liman hizmetleri olmak üzere iki ana faaliyet konusu bulunmaktadır:

a) Gelirler

	1 Ocak - 31 Aralık 2015	1 Ocak - 31 Aralık 2014
Petrokimya	4.533.431.442	4.132.860.349
Liman	-	-
Eliminasyon öncesi toplam	4.533.431.442	4.132.860.349
Konsolidasyon eliminasyonları ve düzeltmeleri	(795.473)	(14.272)
	4.532.635.969	4.132.846.077

31 Aralık 2015 Tarihinde Sona Eren Yıla Ait Konsolide Finansal Tablolara İlişkin Açıklayıcı Dipnotlar

(Tutarlar, aksi belirtilmedikçe, Türk Lirası ("TL") olarak gösterilmiştir.)

3. Bölümlere göre raporlama (devamı)

b) Esas faaliyet kârı

	1 Ocak - 31 Aralık 2015	1 Ocak - 31 Aralık 2014
Petrokimya	545.573.333	24.112.310
Liman	(36.242.038)	(26.567.742)
Eliminasyon öncesi toplam	509.331.295	(2.455.432)
Konsolidasyon eliminasyonları ve düzeltmeleri	6.588.259	(58.121.913)
	515.919.554	(60.577.345)

c) Amortisman ve itfa payları

	1 Ocak - 31 Aralık 2015	1 Ocak - 31 Aralık 2014
Petrokimya	(113.598.533)	(89.453.398)
Liman	(25.886.955)	(11.912.688)
Eliminasyon öncesi toplam	(139.485.488)	(101.366.086)
Konsolidasyon eliminasyonları ve düzeltmeleri	25.752.786	11.785.525
	(113.732.702)	(89.580.561)

Giriş

2015'te

Kurumsal Yönetim

Finansal Bilgiler

31 Aralık 2015 Tarihinde Sona Eren Yıla Ait Konsolide Finansal Tablolara İlişkin Açıklayıcı Dipnotlar

(Tutarlar, aksi belirtilmedikçe, Türk Lirası ("TL") olarak gösterilmiştir.)

3. Bölümlere göre raporlama (devamı)

d) Vergi öncesi kâr

	1 Ocak - 31 Aralık 2015	1 Ocak - 31 Aralık 2014
Petrokimya	625.075.416	27.391.813
Liman	(30.759.953)	(27.023.881)
Eliminasyon öncesi toplam	594.315.463	367.932
Konsolidasyon eliminasyonları ve düzeltmeleri	(20.488.227)	(62.139.427)
	573.827.236	(61.771.495)

e) Net dönem kârı

	1 Ocak - 31 Aralık 2015	1 Ocak - 31 Aralık 2014
Petrokimya	616.871.622	53.848.606
Liman	42.825.263	16.969.587
Eliminasyon öncesi toplam	659.696.885	70.818.193
Konsolidasyon eliminasyonları ve düzeltmeleri	(20.488.227)	(62.139.427)
	639.208.658	8.678.766

f) Yatırım harcamaları

	1 Ocak - 31 Aralık 2015	1 Ocak - 31 Aralık 2014
Petrokimya	158.240.038	224.275.742
Liman	462.906.710	279.373.819
Eliminasyon öncesi toplam	621.146.748	503.649.561
Konsolidasyon eliminasyonları ve düzeltmeleri	(46.237.952)	(78.579.440)
	574.908.796	425.070.121

Giriş

2015'te

Kurumsal Yönetim

Finansal Bilgiler

Petkim Petrokimya Holding Anonim Şirketi ve Bağlı Ortaklıkları
**31 Aralık 2015 Tarihinde Sona Eren Yıla Ait
Konsolide Finansal Tablolara İlişkin Açıklayıcı Dipnotlar**

(Tutarlar, aksi belirtilmedikçe, Türk Lirası ("TL") olarak gösterilmiştir.)

3. Bölümlere göre raporlama (devamı)

g) Toplam varlıklar

	31 Aralık 2015	31 Aralık 2014
Petrokimya	4.845.019.577	3.752.021.478
Liman	977.224.062	457.283.940
Eliminasyon öncesi toplam	5.822.243.639	4.209.305.418
Konsolidasyon eliminasyonları ve düzeltmeleri	(361.578.311)	(421.048.326)
	5.460.665.328	3.788.257.092

4. Nakit ve nakit benzerleri

	31 Aralık 2015	31 Aralık 2014
Kasa	-	924
Bankalar	1.341.536.749	702.157.204
- Yabancı para vadesiz mevduat	6.477.785	537.690
- Yabancı para vadeli mevduat	1.106.344.117	628.754.154
- TL vadesiz mevduat	11.158.398	3.086.360
- TL vadeli mevduat	217.556.449	69.779.000
	1.341.536.749	702.158.128

31 Aralık 2015 tarihi itibarıyla yabancı para vadeli mevduatlar gecelik veya aylık mevduatlardan oluşmaktadır. ABD Doları ve Avro gecelik vadeli mevduatların ağırlıklı ortalama etkin faiz oranı sırasıyla yıllık %2,75 ve %1,24'tür. (31 Aralık 2014: ABD Doları - %2,06, Avro - %1,97'dir). ABD Doları aylık vadeli mevduatın ağırlıklı ortalama etkin faiz oranı %2,52'dir (31 Aralık 2014: %2,83).

31 Aralık 2015 tarihi itibarıyla Türk Lirası vadeli mevduatlar gecelik veya aylık mevduatlardan oluşmakta olup ağırlıklı ortalama etkin faiz oranı yıllık %12,55'tir (31 Aralık 2014 gecelik %10,06'dir).

Grup'un 31 Aralık 2015 tarihi itibarıyla bloke mevduatı bulunmamaktadır (31 Aralık 2014 - Yoktur).

Grup'un mevduatlarının bulunduğu bankaların kredi riskleri bağımsız veriler dikkate alınarak değerlendirilmekte olup herhangi önemli bir risk öngörülmektedir. Nakit ve nakit benzerlerinin piyasa değerleri bilanço tarihindeki tahakkuk eden geliri de içeren taşınan değerlerine yaklaşmaktadır.

5. Finansal yatırımlar

a) Kısa vadeli finansal yatırımlar

	31 Aralık 2015	31 Aralık 2014
3 aydan uzun vadeli mevduat	158.880.000	-
Faiz tahakkukları	1.572.259	-
	160.452.259	-

Grup'un 50.000.000 Avro karşılığı, 158.880.000 TL tutarında aylık %1,72 faiz oranında 3 Haziran 2016 tarihli vadesi olan vadeli mevduatı bulunmaktadır. İlgili tutar kısa vadeli finansal yatırımlar altında gösterilmiştir

Giriş

2015'te

Kurumsal Yönetim

Finansal Bilgiler

31 Aralık 2015 Tarihinde Sona Eren Yıla Ait Konsolide Finansal Tablolara İlişkin Açıklayıcı Dipnotlar

(Tutarlar, aksi belirtilmedikçe, Türk Lirası ("TL") olarak gösterilmiştir.)

5. Finansal yatırımlar (devamı)

b) Uzun vadeli finansal yatırımlar

Grup'un satılmaya hazır finansal varlıklarının detayı ve hissedarlık oranları aşağıdaki gibidir:

	31 Aralık 2015		31 Aralık 2014	
	Ortaklık oranı	TL Tutar	Ortaklık oranı	TL Tutar
SOCAR Power Enerji Yatırımları A.Ş.	%9,90	8.910.000	-	-
		8.910.000		-

Grup'un hakim ortağı SOCAR Turkey Enerji A.Ş.'nin bağlı ortaklarından SOCAR Turkey Elektrik Yatırımları Holding A.Ş.'nin ("Power Holding") SOCAR Power Enerji Yatırımları A.Ş.'de ("SOCAR Power") sahip olduğu, SOCAR Power'ın sermayesinin %9,9'una tekabül eden her biri 1 TL (bir Türk Lirası) nominal bedelli toplam 8.910.000 adet payının nominal değer üzerinden (8.910.000 TL) Grup tarafından 26 Ocak 2015 tarihinde alınmıştır.

6. Kısa ve uzun vadeli borçlanmalar

a) Kısa vadeli borçlanmalar

	31 Aralık 2015	31 Aralık 2014
Kısa vadeli banka kredileri	308.155.137	352.830.791
Uzun vadeli banka kredilerinin kısa vadeli kısımları	40.001.436	41.875.571
Faiz tahakkukları	13.394.020	1.316.464
	361.550.593	396.022.826

31 Aralık 2015 tarihi itibarıyla 9.744.159 TL (31 Aralık 2014 - 5.000.430 TL) tutarındaki krediler ay sonu Sosyal Güvenlik Kurumu ("SGK") ödemeleri için banka tarafından faizsiz olarak kullanılan gecelik borçlardan ve gümrük işlemleri ile ilgili olarak alınan kredilerden oluşmaktadır.

31 Aralık 2015 ve 2014 tarihleri itibarıyla kısa vadeli banka kredilerinin tutarları ve faiz oranı bilgileri aşağıdaki gibidir:

	31 Aralık 2015		
	Nominal faiz oranı (%)	Orijinal tutar	TL Tutar
Kısa vadeli banka kredileri			
ABD Doları krediler	Libor + %1,1	51.042.433	148.410.978
TL krediler	%11, %10,90	159.744.159	159.744.159
Faiz tahakkukları	-	-	11.482.937
			319.638.074

31 Aralık 2015 Tarihinde Sona Eren Yıla Ait Konsolide Finansal Tablolara İlişkin Açıklayıcı Dipnotlar

(Tutarlar, aksi belirtilmedikçe, Türk Lirası ("TL") olarak gösterilmiştir.)

6. Kısa ve uzun vadeli borçlanmalar (devamı)

31 Aralık 2014			
	Nominal faiz oranı (%)	Orijinal tutar	TL Tutar
Kısa vadeli banka kredileri			
ABD Doları krediler	Libor + %0,5, Libor + %1, %1,8	149.998.000	347.830.361
TL krediler	-	5.000.430	5.000.430
Faiz tahakkukları	-	-	83.855
			352.914.646

31 Aralık 2015			
	Nominal faiz oranı (%)	Orijinal tutar	TL Tutar
Uzun vadeli banka kredilerin kısa vadeli kısımları			
ABD Doları krediler	Libor + %1,70, Libor + %3,75	9.533.457	27.719.479
Avro krediler	Libor + %3	3.865.168	12.281.957
Faiz tahakkukları	-	-	1.911.083
			41.912.519

31 Aralık 2014			
	Nominal faiz oranı (%)	Orijinal tutar	TL Tutar
Uzun vadeli banka kredilerin kısa vadeli kısımları			
ABD Doları krediler	Libor + %1,70, Libor + %3,75	13.254.478	30.735.809
Avro krediler	Libor + %3	3.949.290	11.139.762
Faiz tahakkukları	-	-	1.232.609
			43.108.180

Banka kredilerinin gerçeğe uygun değerleri Dipnot 33'te açıklanmıştır. 31 Aralık 2015 tarihi itibarıyla Grup'un kullanmış olduğu ABD Doları krediler karşılığında vermiş olduğu 51.691.457 ABD Doları ve 40.127.045 Avro tutarında teminat mektubu bulunmaktadır (31 Aralık 2014 - 61.800.000 ABD Doları).

31 Aralık 2015 Tarihinde Sona Eren Yıla Ait Konsolide Finansal Tablolara İlişkin Açıklayıcı Dipnotlar

(Tutarlar, aksi belirtilmedikçe, Türk Lirası ("TL") olarak gösterilmiştir.)

6. Kısa ve uzun vadeli borçlanmalar (devamı)

b) Uzun vadeli borçlanmalar

				31 Aralık 2015
	En son vade tarihleri	Faiz oranı (%)	Orijinal tutar	TL Tutar
Uzun vadeli banka kredileri				
ABD Doları krediler	22 Aralık 2017	Libor + %1,70	7.634.701	22.198.658
	22 Aralık 2022	%4,26	43.263.332	125.792.463
	30 Mart 2028	Libor + %4,675	196.586.647	571.595.335
Avro krediler	22 Mart 2022	Libor + %3	21.266.667	67.576.960
	29 Eylül 2023	Libor + %0,872	20.000.000	63.552.000
	02 Ekim 2023	%1,64	20.000.000	63.552.000
				914.267.416

Grup'un kısa vadeli banka kredilerinin tahakkukları ile birlikte 150.298.082 TL'lik bölümü değişken faizli olup, faiz oranı Libor + %1,1'dir (31 Aralık 2014 - 255.130.391 TL - Libor + %0,5 ve Libor + %1), uzun vadeli banka kredilerinin kısa vadeli kısımlarının tahakkukları ile birlikte 41.912.519 TL'lik kısmı değişken faizli olup faiz oranları, Libor + %1,70, Libor + %3,75 (31 Aralık 2014: 43.108.180 TL - Libor + %1,70, Libor + %3 ve Libor + %3,75), uzun vadeli banka kredilerinin 480.684.553 TL'lik bölümü değişken faizli olup faiz oranı, Libor + %0,872, Libor + %1,70, Libor + %3 ve Libor + %4,675'tir (31 Aralık 2014: 167.830.029 TL - Libor + %0,872, Libor + %1,70, Libor + %3 ve Libor + %3,75).

				31 Aralık 2014
	En son vade tarihleri	Faiz oranı (%)	Orijinal tutar	TL Tutar
Uzun vadeli banka kredileri				
ABD Doları krediler	14 Haziran 2016	Libor + %3,75	1.357.143	3.147.079
	22 Aralık 2017	Libor + %1,70	16.117.709	37.375.356
	22 Aralık 2022	%4,26	43.263.332	100.323.340
Avro krediler	22 Mart 2022	Libor + %3	25.133.334	70.893.594
	2 Ekim 2023	%1,64	20.000.000	56.414.000
	29 Eylül 2023	Libor + %0,872	20.000.000	56.414.000
				324.567.369

Giriş

2015'te

Kurumsal Yönetim

Finansal Bilgiler

31 Aralık 2015 Tarihinde Sona Eren Yıla Ait Konsolide Finansal Tablolara İlişkin Açıklayıcı Dipnotlar

(Tutarlar, aksi belirtilmedikçe, Türk Lirası ("TL") olarak gösterilmiştir.)

6. Kısa ve uzun vadeli borçlanmalar (devamı)

31 Aralık 2015 ve 2014 tarihleri itibarıyla uzun vadeli banka kredilerin anapara geri ödeme planı aşağıdaki gibidir:

	31 Aralık 2015	31 Aralık 2014
	Orijinal para birimi (ABD Doları)	Orijinal para birimi (ABD Doları)
2015	-	13.722.850
2016	9.840.151	9.840.151
2017	8.483.008	8.483.008
2018	27.139.078	8.483.005
2019	10.448.871	8.483.005
2020	11.431.805	8.483.005
2021	16.149.884	8.483.005
2022	21.261.137	8.483.005
2023	20.641.598	-
2024	30.470.930	-
2025	38.334.396	-
2026	37.351.463	-
2027	23.590.398	-
2028	2.182.112	-
Toplam	257.324.831	74.461.034

	31 Aralık 2015	31 Aralık 2014
	Orijinal para birimi (Avro)	Orijinal para birimi (Avro)
2015	-	4.254.457
2016	3.866.667	3.866.667
2017	6.943.590	6.943.590
2018	10.020.513	10.020.513
2019	10.020.513	10.020.513
2020	10.020.513	10.020.513
2021	10.020.513	10.020.513
2022	8.087.180	8.087.180
2023	6.153.846	6.153.846
Toplam	65.133.335	69.387.792

Giriş

2015'te

Kurumsal Yönetim

Finansal Bilgiler

31 Aralık 2015 Tarihinde Sona Eren Yıla Ait Konsolide Finansal Tablolara İlişkin Açıklayıcı Dipnotlar

(Tutarlar, aksi belirtilmedikçe, Türk Lirası ("TL") olarak gösterilmiştir.)

7. Ticari alacaklar ve borçlar

a) İlişkili olmayan taraflardan kısa vadeli ticari alacaklar

	31 Aralık 2015	31 Aralık 2014
Ticari alacaklar	565.969.138	535.561.962
	565.969.138	535.561.962
Şüpheli ticari alacak karşılığı	(14.544.081)	(13.532.966)
	551.425.057	522.028.996

31 Aralık 2015 tarihi itibarıyla TL, ABD Doları ve Avro cinsinden olan kısa vadeli ticari alacaklar için hesaplanan tahakkuk etmemiş finansal gelir için kullanılan ağırlıklı ortalama yıllık etkin faiz oranları sırasıyla %11,91, %5,21 ve %5,04'tür (31 Aralık 2014 - TL, ABD Doları ve Avro cinsinden olan ticari alacaklar için sırasıyla %14,19 %5,44 ve %3,59'tür).

31 Aralık 2015 ve 2014 tarihleri itibarıyla şüpheli alacak karşılığı ayrılan kısmı dahil ticari alacakların vadeleri aşağıdaki gibidir:

	31 Aralık 2015	31 Aralık 2014
Vadesi geçen alacaklar	23.742.592	23.323.956
0 - 30 gün vadeli	236.226.997	162.818.081
31 - 60 gün vadeli	115.299.387	126.561.661
61 - 90 gün vadeli	98.795.660	127.545.525
91 gün ve üzeri vadeli	91.904.502	95.312.739
	565.969.138	535.561.962

31 Aralık 2015 tarihi itibarıyla 23.742.592 TL (31 Aralık 2014 - 23.323.956 TL) tutarındaki ticari alacakların 8.276.402 TL (31 Aralık 2014 - 6.157.795 TL) tutarındaki yurtiçi alacaklar, vade tarihinde tahsil edilememiş olup söz konusu alacaklarla ilgili olarak Grup'un almış olduğu 6.937.558 TL (31 Aralık 2014 - 6.020.007 TL) tutarında teminat bulunmaktadır (Dipnot 33). Ayrıca, 3.609.750 TL tutarındaki yurtdışı alacaklar (31 Aralık 2014 - 3.633.195 TL) 1.633.479 TL'si teminat altına alınmıştır (31 Aralık 2014 - 553.012). Grup, vadesi geçen alacaklarının 14.544.081 TL (31 Aralık 2014 - 13.532.966 TL)'lik kısmı için şüpheli ticari alacak karşılığı ayırmıştır.

Grup'un geniş ve dağılmış müşteri yelpazesinden dolayı, ticari alacaklarının konsantrasyon riski sınırlıdır. Grup, satış politikası gereği, yapmış olduğu tüm yurtiçi satışlar için müşterilerden olan TL ticari alacaklarının tamamı üzerinden %100'ü kadar teminat istemektedir. Grup'un ticari alacaklarını tahsil etmedeki geçmiş deneyimi göz önünde bulundurularak gerekli karşılık ayrılmıştır. Bu nedenle yönetim, tespit edilmiş ve karşılık ayrılmış olan şüpheli alacakların dışında herhangi bir ek şüpheli alacak riskinin Grup'un ticari alacaklarında yer almadığına inanmaktadır. Ticari alacakların ortalama vadeleri 44 gündür (31 Aralık 2014 - 63).

31 Aralık 2015 Tarihinde Sona Eren Yıla Ait Konsolide Finansal Tablolara İlişkin Açıklayıcı Dipnotlar

(Tutarlar, aksi belirtilmedikçe, Türk Lirası ("TL") olarak gösterilmiştir.)

7. Ticari alacaklar ve borçlar (devamı)

Ticari alacaklar ile ilgili alınan teminatlar

Grup'un alacakları temel olarak termoplastik ve elyaf hammaddeleri satışlarından doğmaktadır. 31 Aralık 2015 tarihi itibarıyla yurtiçi ve yurtdışı müşterilerden toplam 989.576.591 TL (31 Aralık 2014 - 1.061.468.492 TL) tutarında teminat mektubu, ipotek ve doğrudan sipariş ve tahsilat sistemi ("DSTS") kapsamında banka teminatı bulunmaktadır (Dipnot 15).

31 Aralık 2015 ve 2014 tarihleri itibarıyla vadesi geçen alacakların (karşılık ayrılmış şüpheli alacaklar dahil) yaşlandırması aşağıdaki gibidir:

Vadeyi geçen süre	31 Aralık 2015	31 Aralık 2014
0 - 1 ay arası	1.435.524	2.032.808
1 - 3 ay arası	8.922.096	7.250.043
3 aydan daha uzun	13.384.972	14.041.105
	23.742.592	23.323.956

Şüpheli alacak karşılığının dönem içerisindeki hareketleri aşağıdaki gibidir:

	2015	2014
1 Ocak	(13.532.966)	(9.448.949)
Dönem içerisinde ayrılan karşılık (Dipnot 26)	(1.341.985)	(4.084.017)
Konusu kalmayan karşılıklar	330.870	-
31 Aralık	(14.544.081)	(13.532.966)

b) Kısa vadeli diğer ticari borçlar

	31 Aralık 2015	31 Aralık 2014
Ticari borçlar, net	1.103.997.061	625.806.070
Gider tahakkukları	6.253.659	5.347.268
	1.110.250.720	631.153.338

Kısa vadeli ticari borçların 837.790.691 TL'si Nafta alımlarından kaynaklı bankalara olan akreditif borcudur. Akreditif işlemlerinin ortalama vadesi 296 gün olup, vade sonunda ödenecek faiz tutarı olan 5.689.406 TL aynı hesapta tahakkuk olarak takip edilmektedir (31 Aralık 2014 - 275.223.684 TL ortalama vade 307 gün). Akreditif dışı borçların ortalama vadesi 29 gündür (31 Aralık 2014 - 45 gün). 31 Aralık 2015 tarihi itibarıyla TL, ABD Doları ve Avro cinsinden olan kısa vadeli ticari borçlar için hesaplanan tahakkuk etmemiş finansal gider için kullanılan ağırlıklı ortalama yıllık etkin faiz oranları sırasıyla %13,93, %3,38 ve %3,38'dir (31 Aralık 2014 - TL, ABD Doları ve Avro cinsinden olan ticari borçlar için sırasıyla %11,34, %2,95 ve %2,95'tir).

31 Aralık 2015 Tarihinde Sona Eren Yıla Ait Konsolide Finansal Tablolara İlişkin Açıklayıcı Dipnotlar

(Tutarlar, aksi belirtilmedikçe, Türk Lirası ("TL") olarak gösterilmiştir.)

8. Diğer alacaklar ve borçlar

	31 Aralık 2015	31 Aralık 2014
a) Kısa vadeli diğer alacaklar		
Liman işletme sözleşmesi kapsamında alacaklar	3.764.943	-
Kredi faizi teşvik tahakkuku	1.647.621	1.487.002
İş kazasından doğan tazminat alacakları	326.008	326.008
Navlun alacakları	118.000	162.323
Personelden alacaklar	18.351	23.662
Sigorta alacakları	-	319.000
Diğer	1.569.013	1.198.523
	7.443.936	3.516.518
Şüpheli diğer alacak karşılığı	(933.608)	(933.608)
	6.510.328	2.582.910

Şüpheli diğer alacak karşılığının dönem içerisindeki hareketleri aşağıdaki gibidir:

	2015	2014
1 Ocak	(933.608)	(564.205)
Dönem içerisinde ayrılan karşılık (Dipnot 26)	-	(369.403)
31 Aralık	(933.608)	(933.608)

	31 Aralık 2015	31 Aralık 2014
b) Kısa vadeli diğer borçlar		
Alınan depozito ve teminatlar	2.193.874	1.460.974
Diğer	59.854	26.528
	2.253.728	1.487.502

9. Türev araçlar

31 Aralık tarihleri itibarıyla türev araçlarının dağılımı aşağıdaki gibidir:

	31 Aralık 2015		31 Aralık 2014	
	Varlık	Yükümlülük	Varlık	Yükümlülük
Riskten korunma amaçlı türev finansal varlık/ yükümlülükler	1.646.432	11.008.960	1.445.166	-
	1.646.432	11.008.960	1.445.166	-

31 Aralık 2015 Tarihinde Sona Eren Yıla Ait Konsolide Finansal Tablolara İlişkin Açıklayıcı Dipnotlar

(Tutarlar, aksi belirtilmedikçe, Türk Lirası ("TL") olarak gösterilmiştir.)

9. Türev araçlar (devamı)

	31 Aralık 2015				31 Aralık 2014	
	Kontrat Miktarı (TL)	Rayiç Değer		Kontrat Miktarı (TL)	Rayiç Değer	
		Varlık	Yükümlülük		Varlık	Yükümlülük
Riskten korunma amaçlı:						
Yabancı para forward işlemleri	257.067.840	1.646.432	659.638	52.747.090	1.445.166	-
Vadeli mal alım-satım işlemleri	149.529.817	-	10.349.322	-	-	-
	406.597.657	1.646.432	11.008.960	52.747.090	1.445.166	-

Riskten korunma amaçlı:

Grup'un finansal riskten korunma muhasebesi koşullarını yerine getiren finansal riskten korunma işlemleri riskten korunma amaçlı türev araçlar olarak sınıflandırılmaktadır.

Grup'un satış fiyatları müşteri kontratlarına bağlı olarak TL, ABD Doları veya Avro olarak belirlenmekte, hammadde alım fiyatları ABD doları bazlı olduğu için, ABD Doları kurundaki değişim satış fiyatlarına yansıtılmaktadır. Grup 2015 yılı içerisinde 80.900.000 Avro tutarında alacağına ilişkin, kur değişimi riskinden korunmak amacıyla yabancı para forward işlemi kontratı imzalamıştır. 31 Aralık 2015 tarihi itibarıyla 986.794 TL tutarındaki rayiç değer bilançoda türev araçlarda gösterilmiş, oluşan kâr, kapsamlı gelir tablosu altındaki riskten korunma fonunda muhasebeleştirilmiştir. (31 Aralık 2014 - 1.445.166 TL)

Grup'un fiyat riskine maruz kalan hammaddesi naftanın alım tarihlerinde oluşacak nakit akış riskinden korunmak amacıyla 2015 yıl sonu itibarıyla toplam 83.123.923 TL nafta alımı ve karşılığında 56.056.572 TL nihai ürün satışı sözleşmesi bulunmaktadır. Söz konusu riskten korunma işlemi grup yönetimi tarafından yapılan değerlendirmeler sonucu etkin olarak değerlendirilmiş ve 2015 yılı kapsamlı gelir tablosunda finansal riskten korunma hesabı fonunda muhasebeleştirilmiştir. 31 Aralık 2015 tarihi itibarıyla 10.349.322 TL tutarındaki rayiç değer bilançoda türev araçlarda gösterilmiş, oluşan zarar, kapsamlı gelir tablosu altındaki riskten korunma fonunda muhasebeleştirilmiştir. (31 Aralık 2014 - yoktur).

10. Stoklar

	31 Aralık 2015	31 Aralık 2014
İlk madde ve malzeme	112.685.870	68.815.200
Yarı mamuller	94.789.137	190.828.746
Mamuller	90.622.291	132.406.770
Ticari mallar	19.207.550	25.623.038
Yoldaki mallar	33.907.481	14.434.214
Diğer stoklar	24.342.685	27.244.975
	375.555.014	459.352.943
Eksi: Değer düşüklüğü karşılığı	(12.046.150)	(27.379.753)
	363.508.864	431.973.190

31 Aralık 2015 Tarihinde Sona Eren Yıla Ait Konsolide Finansal Tablolara İlişkin Açıklayıcı Dipnotlar

(Tutarlar, aksi belirtilmedikçe, Türk Lirası ("TL") olarak gösterilmiştir.)

10. Stoklar (devamı)

31 Aralık 2015 ve 2014 tarihlerinde sona eren hesap dönemleri için stok değer düşüklüğü karşılığı hareketi aşağıdaki gibidir:

	2015	2014
1 Ocak	(27.379.753)	(840.728)
Dönem içerisinde ayrılan (Dipnot 23)	(12.046.150)	(26.539.025)
Dönem içerisinde gerçekleşenler	27.379.753	-
31 Aralık	(12.046.150)	(27.379.753)

Stok değer düşüklüğü karşılığının stok kalemi bazında dağılımı aşağıdaki gibidir:

	31 Aralık 2015	31 Aralık 2014
İlk madde ve malzeme	-	2.483.300
Yarı mamuller	10.041.552	11.920.373
Mamuller	1.150.298	11.470.833
Ticari mallar	583.877	662.734
Diğer stoklar	270.423	842.513
31 Aralık	12.046.150	27.379.753

Dönem başında 27.379.753 TL olan stok değer düşüklüğü karşılığı, 2015 hesap dönemi içerisinde 27.379.753 TL gerçekleşen ve 12.046.150 TL yeni ayrılan ile birlikte 31 Aralık 2015 tarihi itibarıyla toplam 12.046.150 TL olmuştur. Değer düşüklüğü, petrol yan ürünü olan naftanın petrol fiyatlarındaki düşüşün etkisiyle düşmesi sonucu ürün satış fiyatlarında meydana gelen düşmeden dolayı maliyet ile satış fiyatı arasındaki farktan kaynaklanmıştır.

11. Yatırım amaçlı gayrimenkuller

	31 Aralık 2015	31 Aralık 2014
Yatırım amaçlı gayrimenkuller (*)	1.469.935	1.461.758
	1.469.935	1.461.758

(*) Star Rafineri A.Ş. ("STAR")'ye mülkiyeti Grup'a ait olan, Aliğa İlçesi Arapçiftliği mevkiinde bulunan toplam 1.969.478,40 m²'lik arazi üzerinden yıllık 4.630.057 Amerikan Doları bedel üzerinden 30 yıl süre ile üst hakkı tesis edilmiştir. Üst hakkı bedeli her yıl Libor+%1 oranında artırılabilecektir. Air Liquide Gaz Sanayi ve Ticaret A.Ş.'ye mülkiyeti Grup'a ait olan 11.017,36 m²'lik arazi üzerinden 30 yıl süre ile üst hakkı tesis edilmiştir. Söz konusu arazinin piyasa değeri 2.500.000 TL olarak tespit edilmiştir.

2010 yılı içerisinde, söz konusu arazinin 1.375.000 m²'lik ve 1.020.532 TL maliyet değerindeki bölümü, Sermaye Piyasası Kurulu tarafından değerlendirme lisansına sahip Artı Gayrimenkul Değerleme ve Danışmanlık A.Ş. ile Elit Gayrimenkul Değerleme A.Ş. tarafından hazırlanan değerlendirme raporlarına göre piyasa değerleri 31 Aralık 2010 tarihi itibarıyla 177.500.000 TL ve 126.000.000 TL olarak tespit edilmiştir.

Bahse konu arazi ile ilgili olarak Grup'un ana ortağı olan Socar Turkey Enerji A.Ş. tarafından, Elit Gayrimenkul Değerleme A.Ş.'ye 2013 Ocak ayı içerisinde hazırlatılan değerlendirme raporuna göre ilgili arsanın değeri yaklaşık olarak 378.125.000 TL olarak tespit edilmiştir. Söz konusu arsa ile ilgili değer artışı, arsanın imar planı değişikliğinin onaylanması ve Star Rafineri A.Ş. tarafından arazinin yatırım yapılabilecek düzeye getirilmesi amacıyla gerçekleştirilen yatırımlardan kaynaklanmıştır.

31 Aralık 2015 Tarihinde Sona Eren Yıla Ait Konsolide Finansal Tablolara İlişkin Açıklayıcı Dipnotlar

(Tutarlar, aksi belirtilmedikçe, Türk Lirası ("TL") olarak gösterilmiştir.)

11. Yatırım amaçlı gayrimenkuller (devamı)

31 Aralık 2015 ve 2014 tarihler itibarıyla yatırım amaçlı gayrimenkullerin hareket tablosu aşağıdaki gibidir:

	2015	2014
1 Ocak	1.461.758	1.020.532
Transferler (*)	8.177	441.226
31 Aralık	1.469.935	1.461.758

(*) 2015 yılı içerisinde 8.177 TL tutarındaki arsalar, maddi duran varlıklardan transfer olmuştur (Dipnot 12) (31 Aralık 2014 - 441.226).

12. Maddi duran varlıklar

31 Aralık 2015 ve 2014 tarihlerinde sona eren hesap dönemlerine ait maddi duran varlık ve ilgili birikmiş amortismanlarının hareketi aşağıdaki gibidir;

	31 Aralık 2014	İlaveler	Transferler (Dipnot 11 ve 13)	Çıkışlar	31 Aralık 2015
Maliyet:					
Arazi ve arsalar	13.208.763	-	(8.177)	-	13.200.586
Yeraltı ve yerüstü düzenleri	108.396.415	-	5.561.156	-	113.957.571
Binalar	169.032.795	-	2.585.248	(382.369)	171.235.674
Makine, tesis ve cihazlar	6.381.145.390	-	55.110.339	-	6.436.255.729
Taşıt araçları	10.576.693	-	1.771.691	(29.115)	12.319.269
Döşeme ve demirbaşlar	67.789.913	-	6.939.741	(26.848)	74.702.806
Diğer maddi duran varlıklar	996.152	-	-	-	996.152
Özel maliyetler	581.831	-	-	-	581.831
Yapılmakta olan yatırımlar (*)	488.649.086	574.908.796	(75.762.598)	-	987.795.284
	7.240.377.038	574.908.796	(3.802.600)	(438.332)	7.811.044.902
Birikmiş amortisman:					
Yeraltı ve yerüstü düzenleri	(82.575.675)	(2.513.804)	-	-	(85.089.479)
Binalar	(95.524.377)	(3.656.754)	-	194.239	(98.986.892)
Makine, tesis ve cihazlar	(5.179.977.175)	(101.293.438)	-	-	(5.281.270.613)
Taşıt araçları	(9.276.064)	(662.797)	-	29.115	(9.909.746)
Döşeme ve demirbaşlar	(54.532.020)	(3.247.840)	-	26.709	(57.753.151)
Diğer maddi duran varlıklar	(996.152)	-	-	-	(996.152)
Özel maliyetler	(210.852)	(193.943)	-	-	(404.795)
	(5.423.092.315)	(111.568.576)	-	250.063	(5.534.410.828)
Net defter değeri	1.817.284.723				2.276.634.074

(*) Yapılmakta olan yatırımlar henüz tamamlanmamış projelerden oluştuğundan bilanço tarihi itibarıyla henüz aktifleşmemiştir. 31 Aralık 2015 itibarıyla sona eren yılda yapılan yatırım harcamalarının 152.268.574 TL'si Petkim tarafından, 422.640.222 TL'si Petlim tarafından yapılmıştır (31 Aralık 2014 - Petkim: 224.275.742 TL, Petlim: 200.794.379 TL)

31 Aralık 2015 Tarihinde Sona Eren Yıla Ait Konsolide Finansal Tablolara İlişkin Açıklayıcı Dipnotlar

(Tutarlar, aksi belirtilmedikçe, Türk Lirası ("TL") olarak gösterilmiştir.)

12. Maddi duran varlıklar (devamı)

	31 Aralık 2013	İlaveler	Transferler (Dipnot 10 ve 12)	Çıkışlar	31 Aralık 2014
Maliyet:					
Arazi ve arsalar	9.367.988	-	4.452.454	(611.679)	13.208.763
Yeraltı ve yerüstü düzenleri	101.187.700	-	7.208.715	-	108.396.415
Binalar	166.065.628	-	2.967.167	-	169.032.795
Makine, tesis ve cihazlar	6.062.574.658	-	318.570.732	-	6.381.145.390
Taşıt araçları	10.151.874	-	424.819	-	10.576.693
Döşeme ve demirbaşlar	62.239.292	-	6.623.704	(1.073.083)	67.789.913
Diğer maddi duran varlıklar	996.152	-	-	-	996.152
Özel maliyetler	581.831	-	-	-	581.831
Yapılmakta olan yatırımlar (*)	409.087.104	425.070.121	(345.508.139)	-	488.649.086
	6.822.252.227	425.070.121	(5.260.548)	(1.684.762)	7.240.377.038
Birikmiş amortisman:					
Yeraltı ve yerüstü düzenleri	(80.457.199)	(2.118.476)	-	-	(82.575.675)
Binalar	(91.957.310)	(3.567.067)	-	-	(95.524.377)
Makine, tesis ve cihazlar	(5.101.542.319)	(78.434.856)	-	-	(5.179.977.175)
Taşıt araçları	(8.821.318)	(454.746)	-	-	(9.276.064)
Döşeme ve demirbaşlar	(53.078.079)	(2.527.024)	-	1.073.083	(54.532.020)
Diğer maddi duran varlıklar	(996.152)	-	-	-	(996.152)
Özel maliyetler	(16.909)	(193.943)	-	-	(210.852)
	(5.336.869.286)	(87.296.112)	-	1.073.083	(5.423.092.315)
Net defter değeri	1.485.382.941				1.817.284.723

(*) Yapılmakta olan yatırımlar henüz tamamlanmamış projelerden oluştuğundan bilanço tarihi itibarıyla henüz aktifleşmemiştir. 31 Aralık 2015 itibarıyla sona eren yılda yapılan yatırım harcamalarının 152.268.574 TL'si Petkim tarafından, 422.640.222 TL'si Petlim tarafından yapılmıştır (31 Aralık 2014 - Petkim: 224.275.742 TL, Petlim: 200.794.379 TL)

31 Aralık 2015 tarihi itibarıyla 3.802.600 TL tutarındaki transferlerin (31 Aralık 2014: 5.260.548 TL) 3.794.423 TL tutarındaki kısmı maddi olmayan duran varlıklara (31 Aralık 2014: 4.819.322 TL), 8.177 TL tutarındaki kısmı yatırım amaçlı gayrimenkullere transfer edilmiştir (31 Aralık 2014: 441.226).

31 Aralık 2015 itibarıyla, Petlim Limancılık Ticaret A.Ş.'ye ait arazi üzerinde 20 Kasım 2015 tarihinde 350 milyon USD tutarında Akbank T.A.Ş. lehine 1. derece ipotek tesis edilmiştir (31 Aralık 2014 -Yoktur).

Grup, almış olduğu dövizli yatırım kredilerini, TL piyasa kredi faizleri ile karşılaştırmış ve 18.366.237 TL (31 Aralık 2014 - 16.318.767 TL) tutarındaki finansman maliyetini 2015 yılında yatırımları ile ilişkilendirmiştir (Dipnot 29). Aktifleştirilecek finansman maliyetini belirlemek için Grup'un kullandığı oran, yatırım kredilerinin ağırlıklı ortalama etkin faiz oranı olan %11,59'dur (31 Aralık 2014 - %11,97).

31 Aralık 2015 tarihinde sona eren yılda oluşan 111.568.576 TL'lik (31 Aralık 2014 - 87.296.112 TL) amortisman tutarınının, 90.846.512 TL'lik (31 Aralık 2014 - 66.008.084 TL) kısmı satışların maliyetinde, 8.554.895 TL'lik (31 Aralık 2014 - 8.542.313 TL) kısmı çalışmayan kısım giderlerinde, 5.153.090 TL'lik (31 Aralık 2014 - 6.532.713 TL) kısmı stoklarda, 6.276.974 TL'lik (31 Aralık 2014 - 5.537.312 TL) kısmı genel yönetim giderlerinde, 492.489 TL'lik (31 Aralık 2014 - 334.738 TL) kısmı pazarlama, satış ve dağıtım giderlerinde, 244.616 TL'lik (31 Aralık 2014 - 340.952 TL) kısmı ise araştırma ve geliştirme giderlerinde yer almaktadır.

Giriş

2015'te

Kurumsal Yönetim

Finansal Bilgiler

31 Aralık 2015 Tarihinde Sona Eren Yıla Ait Konsolide Finansal Tablolara İlişkin Açıklayıcı Dipnotlar

(Tutarlar, aksi belirtilmedikçe, Türk Lirası ("TL") olarak gösterilmiştir.)

12. Maddi duran varlıklar (devamı)

31 Aralık 2015 tarihi itibarıyla makine, tesis ve cihazlara girişlerin önemli bir kısmı 31 Aralık 2014 tarihi itibarıyla devam etmekte olan yatırımlar içerisinde sınıflandırılan ve 2015 yılı içerisinde tamamlanan mevcut üretim ünitelerinin ve makinelerin modernizasyonu ile ilgili olup söz konusu yatırımlar ile Grup yönetimi, verimliliği ve çevresel uyumluluğu artırmayı planlamaktadır. 31 Aralık 2015 tarihi itibarıyla devam etmekte olan yatırımlar da önceki yıllarla benzer vasıflara sahiptir.

31 Aralık 2015 tarihi itibarıyla finansal kiralama yoluyla elde edilen herhangi bir varlık bulunmamaktadır. (31 Aralık 2014: Yoktur)

13. Maddi olmayan duran varlıklar

31 Aralık 2015 ve 2014 tarihlerinde sona eren hesap dönemlerindeki maddi olmayan duran varlıklar ve ilgili itfa paylarında gerçekleşen hareketler aşağıdaki gibidir:

	31 Aralık 2014	İlaveler	Transferler (Dipnot 12)	Çıkışlar	31 Aralık 2015
Maliyet:					
Haklar ve yazılımlar	26.476.207	-	3.794.423 (*)	-	30.270.630
	26.476.207	-	3.794.423	-	30.270.630
Birikmiş itfa payları:					
Haklar ve yazılımlar	(9.778.835)	(2.164.126)	-	-	(11.942.961)
	(9.778.835)	(2.164.126)	-	-	(11.942.961)
Net defter değeri	16.697.372				18.327.669
	31 Aralık 2013	İlaveler	Transferler (Dipnot 11)	Çıkışlar	31 Aralık 2014
Maliyet:					
Haklar ve yazılımlar	21.656.885	-	4.819.322 (*)	-	26.476.207
	21.656.885	-	4.819.322	-	26.476.207
Birikmiş itfa payları:					
Haklar ve yazılımlar	(7.494.386)	(2.284.449)	-	-	(9.778.835)
	(7.494.386)	(2.284.449)	-	-	(9.778.835)
Net defter değeri	14.162.499				16.697.372

(*) 31 Aralık 2015 ve 2014 tarihlerinde sona eren yıla ait transfer tutarlarının önemli bir kısmı üretimde kullanılan yazılım ve diğer lisanslar ile ilgilidir.

31 Aralık 2015 itibarıyla, maddi olmayan duran varlıklar üzerinde ipotek bulunmamaktadır (31 Aralık 2014 - Yoktur).

31 Aralık 2015 tarihinde sona eren yılda oluşan 2.164.126 TL tutarındaki (31 Aralık 2014 - 2.284.449 TL) itfa paylarının 568.567 TL'lik kısmı satışların maliyetinde (31 Aralık 2014 - 590.431 TL), 59.177 TL'lik kısmı araştırma ve geliştirme giderlerinde (31 Aralık 2014 - 290.433 TL), 1.536.382 TL'lik (31 Aralık 2014 - 1.403.585 TL) kısmı ise genel yönetim giderlerinde yer almaktadır.

31 Aralık 2015 Tarihinde Sona Eren Yıla Ait Konsolide Finansal Tablolara İlişkin Açıklayıcı Dipnotlar

(Tutarlar, aksi belirtilmedikçe, Türk Lirası ("TL") olarak gösterilmiştir.)

14. Devlet teşvik ve yardımları

31 Aralık 2015 tarihi itibarıyla Devlet teşvik ve yardımları, yapılan araştırma ve geliştirme çalışmaları kapsamında TÜBİTAK'tan alınan toplam 1.539.637 TL (31 Aralık 2014: 1.407.362 TL) tutarındaki teşvik ve yardımları içermektedir ve 2015 yılı içerisinde alınan 132.275 TL tutarındaki yardım (31 Aralık 2014: 40.744 TL) gelir tablosunda gösterilmiştir.

15. Karşılıklar, koşullu varlık ve yükümlülükler

	31 Aralık 2015	31 Aralık 2014
a) Kısa vadeli borç karşılıkları:		
EPDK (*) katkı payı karşılığı	1.763.480	1.480.403
Dava karşılıkları	942.746	1.986.226
Vergi incelemesi uzlaşma bedeli karşılığı	-	1.700.000
	2.706.226	5.166.629

(*) Enerji Piyasası Düzenleme Kurulu

EPDK katkı payı karşılığının dönem içindeki hareketleri aşağıdaki gibidir

	2015	2014
1 Ocak	1.480.403	1.452.120
Dönem içerisindeki değişim, net	283.077	28.283
31 Aralık	1.763.480	1.480.403

Dava karşılığının dönem içindeki hareketleri aşağıdaki gibidir:

	2015	2014
1 Ocak	1.986.226	1.254.955
Dönem içerisinde ayrılan	10.537	731.271
Dönem içerisinde ödenen (Dipnot 26)	(1.054.017)	-
31 Aralık	942.746	1.986.226

Grup aleyhindeki aşağıda detayları verilen diğer vergi cezaları ile ilgili yapılan başvurular Grup lehine sonuçlanmıştır:

- Aliğa Gümrük Müdürlüğü tarafından 2009 yılı içerisinde Gümrük Yönetmeliğinin 53/c maddesi gereğince sözleşmeye bağlı Damga Vergisi'nin ithalde ödenen KDV matrahına dahil edilmediği gerekçesi ile 26 Kasım 2012 tarihinde damga vergisinin KDV'si 160.930 TL ile, KDV'nin 3 katı para cezası 482.760 TL,
- Aliğa Gümrük Müdürlüğü tarafından 2010 yılı içerisinde Gümrük Yönetmeliğinin 53/c maddesi gereğince sözleşmeye bağlı Damga Vergisinin ithalde ödenen KDV matrahına dahil edilmediği gerekçesi ile 18 Aralık 2012 tarihinde damga vergisinin KDV'si 274.626 TL ile, KDV'nin 3 katı para cezası 823.877 TL,
- Aliğa Vergi Dairesi tarafından, Aliğa Gümrük Müdürlüğü'nün talebine istinaden Gümrük Yönetmeliği'nin 53/c maddesinde kapsamında yapılan ithalatlarla ilgili olarak, 24 Aralık 2013 tarihinde 2008-2009-2010-2011 ve 2012 yıllarına ait toplam 9,6 milyon TL damga vergisi ve 9,6 milyon TL vergi ziyayı.

31 Aralık 2015 Tarihinde Sona Eren Yıla Ait Konsolide Finansal Tablolara İlişkin Açıklayıcı Dipnotlar

(Tutarlar, aksi belirtilmedikçe, Türk Lirası ("TL") olarak gösterilmiştir.)

15. Karşılıklar, koşullu varlık ve yükümlülükler (devamı)

Grup yönetimi, söz konusu tebligatlar ile ilgili Grup uygulamalarının yasal düzenlemelere uygun olduğunu düşünerek bunlara ilişkin itiraz, uzlaşma ve yargı yoluna gitme seçenekleri dahil tüm yasal haklarını kullanmış ve yapılan başvurular Grup lehine sonuçlanmış, Grup'un belirtilen vergi cezaları ile ilgili herhangi bir riski kalmamıştır.

	31 Aralık 2015	31 Aralık 2014
b) Alınan teminatlar:		
DSTS kapsamında banka teminatları	599.275.848	738.632.376
Müşterilerden alınan banka teminat mektupları	310.208.811	278.268.951
Tedarikçilerden alınan teminat mektupları	167.392.899	99.212.914
Alacak sigortası	76.290.860	29.998.145
İpotek	2.000.000	2.000.000
Alınan poliçeler	1.000.000	865.440
Alınan çekler	801.072	2.864.606
Akreditifler	-	8.838.974
	1.156.969.490	1.160.681.406

31 Aralık 2015 ve 31 Aralık 2014 itibarıyla alınan teminatların para birimi cinsinden dağılımı aşağıdaki gibidir:

	31 Aralık 2015		31 Aralık 2014	
	Orijinal tutar	TL Tutar	Orijinal tutar	TL Tutar
Türk Lirası	-	739.630.915	-	846.462.355
ABD Doları	93.457.040	271.735.689	113.722.353	263.710.764
Avro	45.795.629	145.520.192	17.891.812	50.467.435
Japon Yeni	1.737.553	41.837	-	-
İngiliz Sterlini	9.500	40.857	-	-
İsviçre Frangı	-	-	17.460	40.852
		1.156.969.490		1.160.681.406
			31 Aralık 2015	31 Aralık 2014

c) Verilen teminatlar:

Verilen teminat mektupları	438.767.502	347.421.165
	438.767.502	347.421.165

31 Aralık 2015 Tarihinde Sona Eren Yıla Ait Konsolide Finansal Tablolara İlişkin Açıklayıcı Dipnotlar

(Tutarlar, aksi belirtilmedikçe, Türk Lirası ("TL") olarak gösterilmiştir.)

15. Karşılıklar, koşullu varlık ve yükümlülükler (devamı)

Grup tarafından verilen teminat, rehin ve ipotek ("TRİ")'ler:

	31 Aralık 2015	31 Aralık 2014
A. Kendi tüzel kişiliği adına vermiş olduğu TRİ'lerin toplam tutarı	438.767.502	347.421.165
B. Tam konsolidasyon kapsamına dahil edilen ortaklıklar lehine vermiş olduğu TRİ'lerin toplam tutarı (*)	571.595.334	-
C. Olağan ticari faaliyetlerinin yürütülmesi amacıyla diğer 3. kişilerin borcunu temin amacıyla vermiş olduğu TRİ'lerin toplam tutarı	120.665.400	-
D. Diğer verilen TRİ'lerin toplam tutarı		
i. Ana ortak lehine vermiş olduğu TRİ'lerin toplam tutarı	-	-
ii. B ve C maddeleri kapsamına girmeyen diğer grup şirketleri lehine vermiş olduğu TRİ'lerin toplam tutarı	-	-
iii. C Maddesi kapsamına girmeyen 3. kişiler lehine vermiş olduğu TRİ'lerin toplam tutarı	-	-
	1.131.028.236	347.421.165

(*) Şirket'in %70 oranında pay sahibi olduğu Petlim Limanlık Ticaret A.Ş., yürüttüğü konteyner limanı projesi kapsamında, dış kaynak ihtiyacı için, Akbank T.A.Ş. ile 25 Mayıs 2015 tarihinde, ilk 3 yılı geri ödemesiz 13 yıl vadeli, 212 milyon USD'lik proje finansmanı kredisi sözleşmesi imzalamıştır. Söz konusu kredi sözleşmesi ile Petkim kredi geri ödemesini garanti etmiş olup ayrıca grubun bünyesindeki Petlim Limanlık Ticaret A.Ş.'ye ait %70 oranındaki, 105 milyon TL hisse senedi rehin verilmiştir. Biri inşaat dönemini (Kredi/Toplam Özkaynak Rasyosu 75:25 oranını geçmeyecek), ikisi proje faaliyet dönemi sonrasını kapsayan üç adet kovenant koşulu bulunmaktadır. Daha sonra 20 Kasım 2015 tarihinde Petkim tarafından Petlim'e 5.650.000 TL bedelle satılan arazi üzerinde 350 milyon USD tutarında bir ipotek tesis edilmiştir. Verilen ipotegin oluşturduğu risk açısından ipotek tutarı yerine arazi bedelinin dikkate alınmasının uygun olacağı değerlendirilmektedir.

	31 Aralık 2015	31 Aralık 2014
Bankalara verilen ipotekler	692.260.734	-
Bankalara verilen teminatlar	277.805.781	143.308.020
Gümrük müdürlükleri ve T.C. Başbakanlık Gümrük Müsteşarlığı	46.664.800	113.584.281
Türkiye Elektrik Ticaret ve Taahhüt A.Ş.	8.478.465	8.478.465
EPDK	5.600.000	8.475.000
Diğer	100.218.456	73.575.399
	1.131.028.236	347.421.165

31 Aralık 2015 ve 31 Aralık 2014 itibarıyla verilen teminatların para birimi cinsinden dağılımı aşağıdaki gibidir:

	31 Aralık 2015		31 Aralık 2014	
	Orijinal tutar	TL Tutar	Orijinal tutar	TL Tutar
ABD Doları	318.093.104	924.887.510	86.865.000	201.431.249
Avro	50.627.045	160.872.500	10.500.000	29.617.350
TL	-	45.268.226	-	116.372.566
		1.131.028.236		347.421.165

Petkim Petrokimya Holding Anonim Şirketi ve Bağlı Ortaklıkları
**31 Aralık 2015 Tarihinde Sona Eren Yıla Ait
Konsolide Finansal Tablolara İlişkin Açıklayıcı Dipnotlar**

(Tutarlar, aksi belirtilmedikçe, Türk Lirası ("TL") olarak gösterilmiştir.)

15. Karşılıklar, koşullu varlık ve yükümlülükler (devamı)

31 Aralık 2015 tarihi itibarıyla Grup'un konsolide finansal tablolarında yer almayıp, kira gelirlerine ve giderlerine ilişkin yıllık gelir/gider planları ve tutarları (iskonto edilmemiş) aşağıdaki gibidir:

Operasyonel kiralama gelirleri	2015	2014
0-1 yıl arası	14.261.363	10.968.926
1-5 yıl arası	60.206.567	45.691.663
5 yıl ve üzeri	493.081.329	358.975.604
Toplam	567.549.259	415.636.193

Operasyonel kiralama giderleri	2015	2014
0-1 yıl arası	12.878.087	12.878.087
1-5 yıl arası	17.170.782	30.048.869
Toplam	30.048.869	42.926.956

Grup STAR ile 30 Aralık 2014 tarihinde, 1 Aralık 2014 ile 30 Nisan 2018 tarihleri arasında geçerli olmak üzere, nafta tankı için operasyonel kiralama sözleşmesi imzalamıştır. Bu sözleşme kapsamında STAR sahibi olduğu nafta tanklarını Grup'a toplam süre boyunca indirgenmiş 44.000.129 TL + KDV tutarında kiralamıştır. STAR ilgili kiralama işleminin rayiç bedelini belirlenmesi için kiralama dönemi içerisinde tankların kullanım hakkı değerine ilişkin bağımsız bir firmadan değerlendirme raporu temin etmiş ve bunu Grup'a yollamıştır. Bu değerlendirme raporunda 1 Aralık 2014 - 30 Nisan 2018 tarihleri arasında tankların yaratacağı net kira getirilerinin bugünkü değerinin 40.000.000 TL ile 45.000.000 TL aralığında olacağı tespit edilmiştir.

16. Taahhütler

Grup, hammadde arz güvenliğini sağlamak ve maliyetlerini azaltmak amacıyla ana hissedarı SOCAR Turkey Enerji A.Ş.'nin ana hissedarı olduğu STAR Rafineri A.Ş.'nin Petkim yarımadasında kuracağı STAR Rafinerisinden 20 yıl süreyle, 270.000 ton karışık kesilen ve yıllık yaklaşık 1.600.000 tona kadar nafta alınması yönünde 25 Temmuz 2014 tarihinde bir sözleşme imzalanmıştır. Bu sözleşme aynı tarihte KAP'ta açıklanmıştır. Ayrıca söz konusu tarihte STAR Rafineri A.Ş. ile işbirliği anlaşması imzalanmış olup bu anlaşma ile Grup, STAR Rafineri A.Ş.'nin Petkim Yarımadası'nda kuracağı STAR Rafinerisi A.Ş.ye 20 yıl süreyle buhar satışı yapacak, katı ve tehlikeli atık bertarafı, geçici görevle işçi tedariki ve güvenlik hizmeti sağlayacaktır.

17. Çalışanlara sağlanan faydalara ilişkin karşılıklar

	31 Aralık 2015	31 Aralık 2014
i) Çalışanlara sağlanan faydalara ilişkin kısa vadeli karşılıklar:		
Kıdeme teşvik primi karşılığı	3.027.856	3.517.037
Performans primi karşılığı	10.000.000	-
	13.027.856	3.517.037
ii) Çalışanlara sağlanan faydalara ilişkin uzun vadeli karşılıklar:		
Kıdeme tazminatı karşılığı	78.796.553	69.911.457
Kullanılmayan izin karşılığı	7.686.675	6.547.365
Kıdeme teşvik primi karşılığı	2.643.707	2.131.500
	89.126.935	78.590.322

31 Aralık 2015 Tarihinde Sona Eren Yıla Ait Konsolide Finansal Tablolara İlişkin Açıklayıcı Dipnotlar

(Tutarlar, aksi belirtilmedikçe, Türk Lirası ("TL") olarak gösterilmiştir.)

17. Çalışanlara sağlanan faydalara ilişkin karşılıklar (devamı)

Kullanılmayan izin karşılığı:

Kullanılmayan izin karşılığının dönem içindeki hareketleri aşağıdaki gibidir:

	2015	2014
1 Ocak	6.547.365	6.192.081
Dönem içerisindeki değişim, net	1.139.310	1.016.908
Çalışanlara ödenecek kıdem tazminatı, kıdem teşviği ve izin yükümlülüğüne transfer (Dipnot 20)	-	(661.624)
31 Aralık	7.686.675	6.547.365

Kıdem tazminatı karşılığı:

İş Kanunu'na göre, Grup, bir senesini doldurmuş olan ve Grup ile ilişkisi kesilen veya emekli olan, 25 hizmet (kadınlarda 20) yılını dolduran ve emekliliğini kazanan, askere çağrılan veya vefat eden personeli için kıdem tazminatı ödemekle mükelleftir.

Ödenecek tazminat, her hizmet yılı için bir aylık maaş kadardır ve bu tutar 31 Aralık 2015 tarihi itibarıyla 3.828,37 TL (31 Aralık 2014 - 3.438,22 TL) ile sınırlanmıştır.

Kıdem tazminatı yükümlülüğü yasal olarak herhangi bir fonlamaya tabi değildir ve herhangi bir fonlama şartı bulunmamaktadır.

Kıdem tazminatı karşılığı çalışanların emekliliği halinde ödenmesi gereken muhtemel yükümlülüğün bugünkü değerinin tahminiyle hesaplanır.

TMS 19, Grup'un kıdem tazminatı karşılığını tahmin etmek için aktüer değerlendirme yöntemlerinin geliştirilmesini öngörmektedir. Buna göre toplam yükümlülüğün hesaplanmasında aşağıda yer alan aktüer öngörüler kullanılmıştır:

	31 Aralık 2015	31 Aralık 2014
İskonto oranı (%)	3,80	3,80
Emeklilik olasılığına ilişkin kullanılan oran (%)	100,00	100,00

Temel varsayım, her hizmet yılı için belirlenen tavan karşılığının enflasyon ile orantılı olarak artmasıdır. Böylece uygulanan iskonto oranı, enflasyonun beklenen etkilerinden arındırılmış gerçek oranı gösterir. Grup'un kıdem tazminatı karşılığı, kıdem tazminatı tavanı her altı ayda bir ilan edildiğinden 1 Ocak 2016 tarihinden itibaren geçerli olan 4.092,53 TL (1 Ocak 2015 - 3.541,37 TL) üzerinden hesaplanmaktadır.

Kıdem tazminatı karşılığının dönem içindeki hareketleri aşağıdaki gibidir:

	2015	2014
1 Ocak	69.911.457	85.484.667
Faiz maliyeti	2.656.636	3.248.418
Aktüeryal kayıp	10.549.840	2.905.184
Hizmet maliyeti	3.146.581	3.212.612
Çalışanlara ödenecek kıdem tazminatı, kıdem teşviği ve izin yükümlülüğüne transfer (Dipnot 20) (*)	-	(11.259.501)
Dönem içerisindeki ödemeler	(7.467.961)	(13.679.923)
31 Aralık	78.796.553	69.911.457

31 Aralık 2015 Tarihinde Sona Eren Yıla Ait Konsolide Finansal Tablolara İlişkin Açıklayıcı Dipnotlar

(Tutarlar, aksi belirtilmedikçe, Türk Lirası ("TL") olarak gösterilmiştir.)

17. Çalışanlara sağlanan faydalara ilişkin karşılıklar (devamı)

31 Aralık 2015 ve 2014 tarihleri itibarıyla kıdem tazminatı karşılığı hesaplamasında kullanılan önemli varsayımların duyarlılık analizi aşağıdaki gibidir:

	31 Aralık 2015		31 Aralık 2014	
	Net iskonto oranı		Net iskonto oranı	
Duyarlılık analizi	100 Baz puan artış	100 Baz puan azalış	100 Baz puan artış	100 Baz puan azalış
Oran	%4,80	%2,80	%4,80	%2,80
Kıdem tazminatı yükümlülüğündeki değişim	(2.941.096)	3.583.922	(2.941.096)	3.583.922

Kıdeme teşvik primi karşılığı:

Grup'un belli bir kıdemin üzerindeki çalışanlarına "Kıdeme Teşvik Primi" adı altında sağladığı bir fayda bulunmaktadır.

Kıdeme Teşvik Primi, çalışanların işlerine ve işyerlerine bağlılıklarını teşvik etmek amacıyla Grup'un çalışanlarına sağladığı bir tür faydadır. Kapsam içi personel için 5 yıllık kıdeme ulaşan çalışanlara 40 gün, 10 yıllık kıdeme ulaşanlara 50 gün, 15 yıllık kıdeme ulaşanlara 65 gün, 20 yıllık kıdeme ulaşanlara 80 gün, 25 yıllık kıdeme olanlara 90 gün ve 30 yıllık kıdeme olanlara 100 günlük çıplak ücretleri tutarında prim kıdem dilimlerini doldurdukları ayın ücretiyle birlikte ödenir. Beş yıllık kıdeme teşvik primine hak kazandıktan sonra kıdem tazminatı almayı gerektirecek bir nedenle iş akdinin sona ermesi halinde işçilere, idrak edecekleri kıdem kademesi için ödenecek primin beşte biri son aldığı kıdem kademesinden sonraki hizmet süresinin her yılı için ödenir. Bu sürenin hesabında altı aydan az süreler dikkate alınmaz. Altı aydan fazla olan süreler yıla tamamlanır.

Kapsam dışı personel içinse, hak etmekte oldukları kıdem dilimleri için, 5 yıllık kıdeme olanlara 40 gün, 10 yıllık kıdeme olanlara 50 gün, 15 yıllık kıdeme olanlara 65 gün, 20 yıllık kıdeme olanlara 80 gün, 25 yıllık kıdeme olanlara 90 gün ve 30 yıllık kıdeme olanlara 100 günlük çıplak ücretleri tutarında prim kıdem dilimlerini doldurdukları ayın ücretiyle birlikte ödenir. Beş yıllık kıdeme teşvik primine hak kazandıktan sonra kıdem tazminatı almayı gerektirecek bir nedenle iş akdinin sona ermesi halinde işçilere, idrak edecekleri kıdem kademesi için ödenecek primin beşte biri son aldığı kıdem kademesinden sonraki hizmet süresinin her yılı için ödenir. Bu sürenin hesabında altı aydan az süreler dikkate alınmaz. Altı aydan fazla olan süreler yıla tamamlanır.

Kıdeme Teşvik Primi karşılığı, çalışanların bu prime hak kazanması halinde ödenmesi gereken muhtemel yükümlülüğün bugünkü değerinin tahminiyle hesaplanır.

TMS 19, Grup'un çalışanlara sağlanan faydalar için ayrılacak karşılıkları tahmin etmek için aktüer değerlendirme yöntemlerinin geliştirilmesini öngörmektedir. Buna göre toplam yükümlülüğün hesaplanmasında aşağıda yer alan aktüer öngörüler kullanılmıştır:

	31 Aralık 2015	31 Aralık 2014
İskonto oranı (%)	3,80	3,80
Kıdeme hak kazanıma ilişkin kullanılan oran (%)	100,00	100,00

31 Aralık 2015 Tarihinde Sona Eren Yıla Ait Konsolide Finansal Tablolara İlişkin Açıklayıcı Dipnotlar

(Tutarlar, aksi belirtilmedikçe, Türk Lirası ("TL") olarak gösterilmiştir.)

17. Çalışanlara sağlanan faydalara ilişkin karşılıklar (devamı)

Kıdeme teşvik primi karşılığının dönem içindeki hareketleri aşağıdaki gibidir:

	2015	2014
1 Ocak	5.648.537	5.318.371
Faiz maliyeti	214.644	202.098
Aktüeryal kayıp	-	23.268
Hizmet maliyeti	4.492.288	4.034.586
Çalışanlara ödenecek kıdeme tazminatı, kıdeme teşviği ve izin yükümlülüğüne transfer (Dipnot 20)	-	(288.871)
Dönem içerisindeki ödemeler	(4.683.906)	(3.640.915)
31 Aralık	5.671.563	5.648.537

18. Ertelenmiş gelirler

a) Kısa vadeli ertelenmiş gelirler:

	31 Aralık 2015	31 Aralık 2014
Alınan sipariş avansları	18.740.926	13.280.798
Gelecek aylara ait gelirler	3.184.151	809.359
	21.925.077	14.090.157

b) Uzun vadeli ertelenmiş gelirler:

	31 Aralık 2015	31 Aralık 2014
Gelecek yıllara ait gelirler (*)	54.794.114	48.490.336
	54.794.114	48.490.336

(*) Petkim tesisleri içerisinde kurulacak bir konteyner limanının APM Terminalleri Liman İşletmeciliği A.Ş. (APM Terminalleri) tarafından işletilmesine yönelik, APMT BV. ve APM Terminalleri ile 22 Şubat 2013 tarihinde bir işletme anlaşması imzalanmıştır. Anlaşma kapsamında, Grup'a APM Terminalleri tarafından ödenen tutarın 2.234.292 TL'si kısa vadeli ertelenmiş gelirlerde, 54.740.511 TL'si uzun vadeli ertelenmiş gelirlerde işletmeye başlanacak tarihe kadar takip edilmektedir. İşletmeye geçiş dönemi 2016 yılında gerçekleşecektir.

19. Peşin ödenmiş giderler

a) Kısa vadeli peşin ödenmiş giderler

	31 Aralık 2015	31 Aralık 2014
Verilen stok sipariş avansları	20.311.017	24.026.384
Gümrük işlemleri için verilen avanslar	10.201.986	14.004.351
Peşin ödenen kira, sigorta ve diğer giderler	8.956.615	5.207.976
	39.469.618	43.238.711

Petkim Petrokimya Holding Anonim Şirketi ve Bağlı Ortaklıkları
**31 Aralık 2015 Tarihinde Sona Eren Yıla Ait
Konsolide Finansal Tablolara İlişkin Açıklayıcı Dipnotlar**

(Tutarlar, aksi belirtilmedikçe, Türk Lirası ("TL") olarak gösterilmiştir.)

19. Peşin ödenmiş giderler (devamı)

b) Uzun vadeli peşin ödenmiş giderler

	31 Aralık 2015	31 Aralık 2014
Verilen maddi duran varlık avansları (*)	77.713.952	22.405.739
Gümrük işlemleri için verilen avanslar	12.772.125	-
Peşin ödenen kira, sigorta ve diğer giderler	2.218.840	2.306.320
	92.704.917	24.712.059

(*) Verilen maddi duran varlık avanslarını oluşturan tutarın büyük bir bölümü Rüzgar Enerji Santrali Projesi kapsamında verilmiştir.

20. Çalışanlara sağlanan faydalar kapsamında borçlar

	31 Aralık 2015	31 Aralık 2014
Personele borçlar	8.220.279	9.271.096
Sosyal güvenlik katkıları	40.774	4.312.229
Çalışanlara ödenecek kıdem tazminatı, kıdem teşvik ve kullanılmamış izin (Dipnot 17)	-	12.209.996
	8.261.053	25.793.321

21. Diğer varlık ve yükümlülükler

i) Diğer varlıklar

	31 Aralık 2015	31 Aralık 2014
a) Diğer dönen varlıklar:		
Devreden katma değer vergisi ("KDV")	33.899.334	29.118.763
Diğer	1.197.141	3.316.946
	35.096.475	32.435.709

	31 Aralık 2015	31 Aralık 2014
b) Diğer duran varlıklar:		
Devreden katma değer vergisi ("KDV") (*)	26.660.801	22.875.889
Fabrika yedekleri	12.539.243	11.072.898
Diğer	122.284	122.335
	39.322.328	34.071.122

(*) Grup bir yıldan kısa sürede kullanmayı öngörmediği KDV tutarını duran varlıklar içerisinde sınıflandırmıştır.

Giriş

2015'te

Kurumsal Yönetim

Finansal Bilgiler

31 Aralık 2015 Tarihinde Sona Eren Yıla Ait Konsolide Finansal Tablolara İlişkin Açıklayıcı Dipnotlar

(Tutarlar, aksi belirtilmedikçe, Türk Lirası ("TL") olarak gösterilmiştir.)

21. Diğer varlık ve yükümlülükler (devamı)

ii) Diğer yükümlülükler

	31 Aralık 2015	31 Aralık 2014
a) Diğer kısa vadeli yükümlülükler:		
Ödenecek vergi, harç ve diğer kesintiler	6.136.077	5.917.747
Diğer	359.334	223.431
	6.495.411	6.141.178

22. Özkaynaklar

Grup'un 31 Aralık 2015 ve 2014 tarihlerindeki hissedarları ve sermaye içindeki payları tarihi değerlerle aşağıdaki gibidir:

Grup:	Hissedar:	31 Aralık 2015		31 Aralık 2014	
		Pay tutarı	Ortaklık payı (%)	Pay tutarı	Ortaklık payı (%)
A	Socar Turkey Petrokimya A.Ş.	765.000.000	51,00	510.000.000	51,00
A	Halka açık kısım (*)	655.176.478	43,68	386.784.319	38,68
A	SOCAR Turkey Enerji A.Ş. (**)	79.823.522	5,32	103.215.681	10,32
C	Özelleştirme İdaresi Başkanlığı	0,01	-	0,01	-
	Ödenmiş sermaye	1.500.000.000	100	1.000.000.000	100
	Sermaye düzeltmesi farkları	238.988.496		486.852.283	
	Toplam sermaye	1.738.988.496		1.486.852.283	

(*) SOCAR Turkey Enerji A.Ş.'nin BİST'te işlem gören halka açık kısımda, %2,75 oranında 41.278.401,47 TL payı vardır.

(**) SOCAR Turkey Enerji A.Ş. ile SOCAR Turkey Enerji A.Ş.'nin %100 iştiraki olan ve Grup'un %10,32 payına sahip olan SOCAR İzmir Petrokimya A.Ş. 22 Eylül 2014 tarihi itibarıyla birleşmiştir.

Sermaye düzeltmesi farkları, ödenmiş sermayeye yapılan nakit ve nakit benzeri ilavelerin enflasyona göre düzeltilmiş toplam tutarları ile enflasyon düzeltmesi öncesindeki tutarları arasındaki farkı ifade eder.

Şirket'in 29 Mart 2013 tarihli olağan genel kurul kararı ile kayıtlı sermaye tavanı 300.000.000 TL den 4.000.000.000 TL ye yükseltilmiş olup, işbu sermaye, her birinin nominal değeri 1 Kuruş ("Kr") olmak üzere 400.000.000.000 adet hisseye bölünmüştür.

Şirket'in 8 Aralık 2015 tarihli yönetim kurulu kararı ile 4.000.000.000 TL kayıtlı sermaye tavanı içerisinde, çıkarılmış sermayesinin %50 nispetinde artırılarak 1.000.000.000 TL'den 1.500.000.000 TL'ye çıkarılmıştır. Sermaye artışının 247.863.787 TL'si sermaye düzeltmesi olumlu farklarından, 252.136.213 TL'si özel fonlardan sermaye hesabına aktarılmıştır. Arttırılan 500.000.000 TL'lik sermayeyi temsilen ihraç edilecek, 6. Tertip, A Grubu, nama yazılı hisse senetlerinin, pay sahiplerine usulüne uygun şekilde dağıtılmıştır. Şirket'in onaylanmış ve çıkarılmış sermayesi her biri 1 Kr kayıtlı nominal bedeldeki 149.999.999.999 adet A grubu ve idare'ye ait 1 adet C grubu imtiyazlı hisse senedinden oluşmaktadır (31 Aralık 2014- her biri 1 Kr kayıtlı nominal bedeldeki 59.999.999.999 adet A grubu, 40.000.000.000 adet B grubu ve idare'ye ait 1 adet C grubu imtiyazlı hisse senedi).

Şirket sermayesi, tamamı nama (31 Aralık 2014 - tamamı nama) paylardan oluşmaktadır.

Petkim Petrokimya Holding Anonim Şirketi ve Bağlı Ortaklıkları
**31 Aralık 2015 Tarihinde Sona Eren Yıla Ait
Konsolide Finansal Tablolara İlişkin Açıklayıcı Dipnotlar**

(Tutarlar, aksi belirtilmedikçe, Türk Lirası ("TL") olarak gösterilmiştir.)

22. Özkaynaklar (devamı)

Aşağıdaki konularda Yönetim Kurulu'nun alacağı kararların geçerliliği C grubuna seçilen Yönetim Kurulu üyesinin olumlu oy kullanmasına bağlıdır:

- C grubu hisseye tanınan imtiyazları etkileyecek ana sözleşme değişiklikleri,
- Nama yazılı hisselerin devrinin pay defterine işlenmesi,
- Ana sözleşmenin 31'nci maddesinde yer alan yetkiyetnamenin şeklinin belirlenmesi,
- Şirket'in sahibi olduğu herhangi bir fabrikanın kapasitesinde en az %10'luk bir azaltımı öngören kararlar,
- Şirket'in yeni bir şirket veya ortaklık kurması, satın alması, kurulu bulunanlara ortak olması ve/veya bunlarla birleşmesi, bölünmesi, nevi değişikliği, feshi ve tasfiyesi.

Kâr payı dağıtımı

Halka açık şirketler, kâr payı dağıtımlarını SPK'nın 1 Şubat 2014 tarihinden itibaren yürürlüğe giren II-19.1 no'lu Kâr Payı Tebliği'ne göre yaparlar.

Ortaklıklar, kârlarını genel kurulları tarafından belirlenecek kâr dağıtım politikaları çerçevesinde ve ilgili mevzuat hükümlerine uygun olarak genel kurul kararıyla dağıtır. Söz konusu tebliğ kapsamında, asgari bir dağıtım oranı tespit edilmemiştir. Şirketler esas sözleşmelerinde veya kâr dağıtım politikalarında belirlenen şekilde kâr payı öderler. Ayrıca, kâr paylarının eşit veya farklı tutarlı taksitler halinde ödenebilecektir ve ara dönem finansal tablolarda yer alan kâr üzerinden nakden kâr payı avansı dağıtabilecektir.

TTK'ya göre ayrılması gereken yedek akçeler ile esas sözleşmede veya kâr dağıtım politikasında pay sahipleri için belirlenen kâr payı ayrılmadıkça; başka yedek akçe ayrılmasına, ertesi yıla kâr aktarılmasına ve intifa senedi sahiplerine, yönetim kurulu üyelerine, ortaklık çalışanlarına ve pay sahibi dışındaki kişilere kârdan pay dağıtılmasına karar verilemeyeceği gibi, pay sahipleri için belirlenen kâr payı nakden ödenmedikçe bu kişilere kârdan pay dağıtılamaz.

Şirket'in kâr payı dağıtım politikasını II-19.1 no'lu Kâr Payı Tebliği'ne uygun olarak aşağıdaki şekilde belirlemiştir:

- 2013 ve izleyen yıllara ilişkin kâr dağıtım politikası olarak; Şirket, orta ve uzun vadeli stratejileri, yatırım ve finansal planları ile piyasa koşulları ve ekonomideki gelişmeleri de göz önünde bulundurarak hissedarlarına azami oranda nakit kâr payı dağıtılmasını prensip olarak benimsemiştir.
- Şirket Esas Sözleşmesinin 37. maddesine uygun olarak kâr payı avansı dağıtılabilir.
- İlgili tebliğlere uygun olarak dağıtılabilecek kâr oluşması durumunda; Sermaye Piyasası Kurulu ve Türk Ticaret Kanunu hükümleri çerçevesinde, Şirketin yıllık dağıtılabılır kârının %50'sinden az olmamak üzere Yönetim Kurulu'nca alınacak nakit ve/veya pay şeklinde ve/veya taksitle kâr dağıtım kararı, Genel Kurul'un onayına sunulacaktır ve dağıtım yasal süreler içerisinde tamamlanacaktır.
- Şirket Esas Sözleşmesine göre birinci temettünün dağıtımından sonra kalandan, dağıtılabılır kârın %0.1'ini geçmemek üzere Genel Kurul tarafından belirlenecek bir miktar, Yönetim Kurulu Üyelerine kâr payı olarak dağıtılır.
- Kâr dağıtım politikasının uygulamasında pay sahiplerinin menfaatleri ile şirket menfaati arasında tutarlı bir politika izlenir.
- Kâr payının, pay sahiplerine hangi tarihte verileceği Yönetim Kurulu'nun teklifi üzerine Genel Kurul tarafından hükme bağlanır. Kâr payı ödemeleri yasal süre içinde gerçekleştirilir. Diğer dağıtım yöntemlerinde ise SPK'nın ilgili mevzuat, tebliğ ve düzenlemelerine uygun hareket edilir.
- Hesaplanan "net dağıtılabılır dönem kârı", çıkarılmış sermayenin %5'inin altında kalması durumunda kâr dağıtımı yapılmaz.
- Yönetim Kurulu, kâr dağıtımını yapılmadığı takdirde kârın neden dağıtılmayacağını ve dağıtılmayacak kârın nasıl kullanılacağını Genel Kurul'da pay sahiplerinin bilgisine sunar.

31 Aralık 2015 Tarihinde Sona Eren Yıla Ait Konsolide Finansal Tablolara İlişkin Açıklayıcı Dipnotlar

(Tutarlar, aksi belirtilmedikçe, Türk Lirası ("TL") olarak gösterilmiştir.)

22. Özkaynaklar (devamı)

İmtiyazlı pay sahiplerine, intifa senedi sahiplerine, yönetim kurulu üyelerine, ortaklık çalışanlarına ve pay sahibi dışındaki kişilere kârdan pay verilebilmesi için ortaklık esas sözleşmesinde hüküm bulunması zorunludur. Esas sözleşmede söz konusu kişilere kâr payı dağıtılması hususunda hüküm bulunmasına rağmen, kâr payına ilişkin olarak herhangi bir oran belirlenmemişse; bu kişilere dağıtılacak kâr payı tutarı, imtiyazdan kaynaklananlar hariç her durumda pay sahiplerine dağıtılan kâr payının dörtte birini aşamaz.

Grup'un 31 Aralık 2015 tarihi itibarıyla yukarıda bahsi geçen anlamda 36.548.777 TL'lik kârdan ayrılan kısıtlanmış yedeği bulunmaktadır (31 Aralık 2014 - 8.356.700 TL).

Grup'un 156.442.236 TL tutarındaki birikmiş kârları, 31 Aralık 2015 tarihli konsolide finansal durum tablosunda "Özkaynaklar" atında geçmiş yıllar kârları içerisinde sınıflandırılmıştır (31 Aralık 2014 - 178.181.398 TL geçmiş yıllar kârları altında).

1 Ocak 2008 itibarıyla yürürlüğe giren Seri: XI, No: 29 sayılı tebliğ ve ona açıklama getiren SPK duyurularına göre "Ödenmiş Sermaye", "Kârdan Ayrılan Kısıtlanmış Yedekler" ve "Hisse Senedi İhraç Primleri"nin yasal kayıtlardaki tutarları üzerinden gösterilmesi gerekmektedir. Söz konusu tebliğin uygulanması esnasında değerlemelerde çıkan farklılıkların (enflasyon düzeltmesinden kaynaklanan farklılıklar gibi):

- "Ödenmiş Sermaye"den kaynaklanmaktaysa ve henüz sermayeye ilave edilmemişse, "Ödenmiş Sermaye" kaleminden sonra gelmek üzere açılacak "Sermaye Düzeltmesi Farkları" kalemiyle;
- "Kârdan Ayrılan Kısıtlanmış Yedekler" ve "Hisse Senedi İhraç Primleri"nden kaynaklanmakta ve henüz kâr dağıtımı veya sermaye artırımına konu olmamışsa, "Geçmiş Yıllar Kâr/Zararıyla", ilişkilendirilmesi gerekmektedir. Diğer özkaynak kalemleri ise SPK Finansal Raporlama Standartları çerçevesinde değerlendirilen tutarları ile gösterilmektedir.

Sermaye düzeltmesi farklarının sermayeye eklenmek dışında bir kullanımı yoktur.

Şirket'in yasal kayıtlarına göre özkaynak kalemleri aşağıdaki gibidir:

	31 Aralık 2015	31 Aralık 2014
Yasal yedekler ve özel fonlar	362.011.604	50.174.012
Net dönem kârı	573.177.217	563.841.531
	935.188.821	614.015.543

31 Aralık 2015 Tarihinde Sona Eren Yıla Ait Konsolide Finansal Tablolara İlişkin Açıklayıcı Dipnotlar

(Tutarlar, aksi belirtilmedikçe, Türk Lirası ("TL") olarak gösterilmiştir.)

22. Özkaynaklar (devamı)

Kontrol kaybına neden olmayan bağlı ortaklık hisse satış kazancı

Şirket'in bağlı ortaklığı olan Petlim Limanlık Ticaret A.Ş. ("Petlim")'in sermayesinin %30'unu temsil eden 45 milyon adet hisse 250 milyon ABD Doları karşılığında Goldman Sachs International ("GSI", iştirakleri ile birlikte "GS") tarafından 18 Aralık 2014 tarihi itibarı ile satın alınmıştır ("Hisse Devir Sözleşmesi").

Aynı tarihte STEAŞ ise GSI ile imzaladığı satım opsiyonu sözleşmesi tahtında, Petkim'in, Hisse Devir Sözleşmesi kapsamında üstlenmiş olduğu yükümlülüklerle ilişkin garantörlük yükümlülüğünü üstlenmiş, gerektiğinde ve sözleşmede yer alan koşulların oluşması durumunda GSI'nin, ilgili Petlim hisselerini STEAŞ'a satma hakkı doğmuştur ("Satım Opsiyonu Sözleşmesi"). Bahsi geçen Satım Opsiyonu Sözleşmesi'nde, Hisse Devir Sözleşmesinin imza tarihini takip eden en geç 7 yıl içinde Petlim'in hisselerinin halka arz edilmesi hususunda anlaşılmış olup ("Halka Arz"), opsiyon ilişkisi neticesinde tarafların mutabık kaldıkları düzenlemeler uyarınca GSI'nin maruz kalabileceği zararın STEAŞ tarafından tazmin edileceği düzenlenmiştir.

STEAŞ, Satım Opsiyonu Sözleşmesi gereği Halka Arz'ın gerçekleşmemesi, ya da gerçekleşmesine rağmen sözleşmede yer alan belli koşulların sağlanamaması durumunda, GSI'nin talebi üzerine GSI'nin elinde bulunan Petlim hisselerini satın almayı taahhüt etmiştir. Bu sebeple STEAŞ'ın GSI'ya verdiği garanti yükümlülüğü, hisse devir sözleşmesinin imzasını takip eden 7 yıllık süre boyunca geçerli olacaktır. Petlim hisselerinin, Hisse Devir Sözleşmesinin imzasını takip eden 3 yıl içinde halka arz edilmesi planlandığından, STEAŞ'ın Satım Opsiyon Sözleşmesi tahtında Petkim'e sağlayacağı garantörlük hizmetinin, Hisse Devir Sözleşmesi'nin imzasını takiben azami 3 yıl süreceği hususunda taraflar mutabakata varmışlardır. Söz konusu 3 yıl için talep edilen hizmet bedeli, hisse devir bedeli üzerinden KDV hariç 3 yıllık indirgenmiş oranın yıllığa tekabül eden kısmı olan yıllık %2,35 oranı üzerinden bir defada tahsil edilmesine karar verilmiştir (Hizmet Bedeli). Hizmet Bedeli STEAŞ'a peşin olarak ödenecektir. STEAŞ ve Petkim arasında yapılan mutabakata göre Petlim hisselerinin 3 yıl süre zarfında halka açılmaması veya başka bir ifadeyle STEAŞ'ın GSI'ya verilmiş Satım Opsiyonu hakkının üç yıl sonra da devam etmesi söz konusu olması durumunda STEAŞ, Petkim 'e ilave bir garantörlük hizmet bedeli yansıtmayacağını belirtmektedir. Bu şekilde yıllık indirgenmiş %2,35 oranı üzerinden hesaplanan üç yıllık hizmet bedeli olan 17.625.000 ABD Doları'nın TL karşılığı olan 40.942.875 TL, satış işleminin bir parçası olduğundan özkaynaklar hesabı içerisinde yansıtılan ve yasal vergi etkisi düşülmüş bağlı ortaklık hisse satış kârından vergi etkisi dikkate alınarak düşülmüştür.

Yukarıda yer alan açıklamalar neticesinde bağlı ortaklık satış kârının analizi aşağıda sunulmuştur:

Petlim 'in %30 hissesinin satış tutarı	580.750.000
Satılan hisseye ait net defter değeri	(48.939.667)
Vergi öncesi hisse satış kârı	531.810.333
Hesaplanan vergi (-)	(26.590.517)
Garantörlük hizmet bedeli, vergi netlenmiş hali (-)	(38.895.731)
Net hisse satış kârı	466.324.085

31 Aralık 2015 Tarihinde Sona Eren Yıla Ait Konsolide Finansal Tablolara İlişkin Açıklayıcı Dipnotlar

(Tutarlar, aksi belirtilmedikçe, Türk Lirası ("TL") olarak gösterilmiştir.)

23. Satışlar ve satışların maliyeti

	1 Ocak - 31 Aralık 2015	1 Ocak - 31 Aralık 2014
Yurtiçi satışlar	3.179.567.385	2.957.595.900
Yurtdışı satışlar	1.387.171.847	1.240.335.518
Diğer satışlar	52.395.088	15.982.745
	4.619.134.320	4.213.914.163
Eksi: Diğer indirimler	(70.957.757)	(67.604.731)
Eksi: Satış iskontoları	(11.465.978)	(9.445.833)
Eksi: Satıştan iadeler	(4.074.616)	(4.017.522)
Satış gelirleri	4.532.635.969	4.132.846.077
Direkt ilk madde malzeme kullanımı	(2.576.139.932)	(2.972.666.181)
Satılan ticari malların maliyeti	(312.021.757)	(471.526.160)
Enerji	(373.394.042)	(349.711.411)
İşçilik gideri	(186.797.331)	(130.988.048)
Amortisman	(99.969.974)	(74.550.397)
Yarı mamul stoklarındaki değişim	(96.039.610)	58.183.871
Mamul stoklarındaki değişim	(41.784.479)	(17.916.703)
Çalışmayan kısım giderleri	(30.456.850)	(28.890.677)
Ambalaj giderleri	(24.154.226)	(12.924.517)
Ticari borç reeskont geliri/(gideri)	(2.060.731)	(3.839.696)
Stok değer düşüklüğü karşılığı (Dipnot 10)	(12.046.150)	(26.539.025)
Diğer	(61.561.446)	(16.008.994)
Satışların maliyeti	(3.816.426.528)	(4.047.377.938)
Brüt kâr	716.209.441	85.468.139

Satış gelirleri altında sınıflandırılan diğer satışlar ve diğer indirimler satış sipariş tarihleri ile satış işlem tarihleri arasında oluşan fiyat farklılıklarından oluşmaktadır. Grup lehine oluşan fiyat farklılıkları diğer satışlar, Grup aleyhine oluşan fiyat farklılıkları ise diğer indirimler altında sınıflandırılmıştır.

Giriş

2015'te

Kurumsal Yönetim

Finansal Bilgiler

31 Aralık 2015 Tarihinde Sona Eren Yıla Ait Konsolide Finansal Tablolara İlişkin Açıklayıcı Dipnotlar

(Tutarlar, aksi belirtilmedikçe, Türk Lirası ("TL") olarak gösterilmiştir.)

24. Genel yönetim giderleri, pazarlama, satış ve dağıtım giderleri, araştırma ve geliştirme giderleri

	1 Ocak - 31 Aralık 2015	1 Ocak - 31 Aralık 2014
a) Genel yönetim giderleri:		
Personel giderleri	51.451.579	38.494.546
Dışarıdan sağlanan fayda ve hizmetler	28.611.550	24.526.920
Enerji giderleri	11.901.743	12.204.184
Amortisman ve itfa payları	7.813.356	6.940.897
Vergi, resim, harçlar	5.546.511	6.295.606
Kıdem tazminatları	3.146.581	3.212.612
EPDK katkı payı	1.781.592	1.497.881
Diğer	7.498.940	6.590.902
	117.751.852	99.763.548
b) Pazarlama, satış ve dağıtım giderleri:		
Dışarıdan sağlanan fayda ve hizmetler	15.499.682	12.546.734
Personel giderleri	12.057.731	8.825.427
İhracat aidat giderleri	985.025	1.357.534
Amortisman ve itfa payları	492.489	334.738
Diğer	3.262.764	3.455.723
	32.297.691	26.520.156
c) Araştırma ve geliştirme giderleri:		
Personel giderleri	9.610.605	9.351.753
Dışarıdan sağlanan fayda ve hizmetler	549.265	1.023.531
Amortisman ve itfa payları	303.793	631.385
Diğer	1.279.075	883.819
	11.742.738	11.890.488
Toplam faaliyet giderleri	161.792.281	138.174.192

Giriş

2015'te

Kurumsal Yönetim

Finansal Bilgiler

31 Aralık 2015 Tarihinde Sona Eren Yıla Ait Konsolide Finansal Tablolara İlişkin Açıklayıcı Dipnotlar

(Tutarlar, aksi belirtilmedikçe, Türk Lirası ("TL") olarak gösterilmiştir.)

25. Niteliklerine göre giderler

	1 Ocak - 31 Aralık 2015	1 Ocak - 31 Aralık 2014
Hammadde kullanımı, yarı mamul ve mamul değişimi	2.713.964.021	2.932.399.013
Enerji	385.295.785	361.915.595
Satılan ticari malların maliyeti	312.021.757	471.526.160
Personel ve işçilik giderleri	259.917.246	187.659.774
Amortismanlar ve itfa payları	108.579.612	82.457.417
Dışarıdan sağlanan fayda ve hizmetler	44.660.497	38.097.185
Çalışmayan kısım giderleri	30.456.850	28.890.677
Kıdem tazminatı karşılığı - net	3.146.581	3.212.612
Stok değer düşüklüğü karşılığı (Dipnot 10)	12.046.150	26.539.025
Diğer	108.130.310	52.854.672
	3.978.218.809	4.185.552.130

26. Esas faaliyetlerden diğer gelir ve giderler

	1 Ocak - 31 Aralık 2015	1 Ocak - 31 Aralık 2014
Esas faaliyetlerden diğer gelirler:		
Ticari alacaklar faiz geliri	43.346.125	38.837.080
Ticari borç kur farkı geliri	32.129.952	35.759.536
Ticari alacaklar kur farkı geliri	28.307.903	23.380.585
Kira gelirleri	20.788.939	12.959.801
Ödenen dava karşılıkları	1.054.017	-
Enerji bakım bedeli	1.646.829	1.134.752
Altyapı gelirleri	1.105.968	989.610
Sigorta hasar tazminat gelirleri	357.410	258.271
TÜBİTAK Ar-Ge destek gelirleri (Dipnot 14)	132.275	40.744
Diğer	2.165.879	5.742.602
	131.035.297	119.102.981

	1 Ocak - 31 Aralık 2015	1 Ocak - 31 Aralık 2014
Esas faaliyetlerden diğer giderler:		
Ticari borç kur farkı gideri	(131.177.532)	(86.495.233)
Ticari borç faiz gideri	(21.242.944)	(16.570.095)
Ticari alacak kur farkı gideri	(9.012.236)	(3.109.997)
Ticari alacak reeskont gideri	(2.354.847)	(3.065.598)
Tazminat ve ceza giderleri	(1.697.115)	(2.252.288)
Şüpheli alacak karşılığı (Dipnot 7 ve 8)	(1.341.985)	(4.453.420)
Dava karşılık gideri (Dipnot 15)	(10.537)	(731.271)
Diğer	(2.695.707)	(10.296.371)
	(169.532.903)	(126.974.273)

Giriş

2015'te

Kurumsal Yönetim

Finansal Bilgiler

31 Aralık 2015 Tarihinde Sona Eren Yıla Ait Konsolide Finansal Tablolara İlişkin Açıklayıcı Dipnotlar

(Tutarlar, aksi belirtilmedikçe, Türk Lirası ("TL") olarak gösterilmiştir.)

27. Yatırım faaliyetlerinden gelir ve giderler

	1 Ocak - 31 Aralık 2015	1 Ocak - 31 Aralık 2014
Yatırım faaliyetlerinden gelirler:		
Sabit kıymet satış kârı	13.030	2.712.214
	13.030	2.712.214

28. Finansman gelirleri

	1 Ocak - 31 Aralık 2015	1 Ocak - 31 Aralık 2014
Kur farkı geliri (*)	385.667.891	126.591.206
Faiz geliri	33.403.052	14.402.000
Diğer	2.597.167	-
	421.668.110	140.993.206

(*) Kur farkı gelirleri, nakit ve nakit benzerleri, finansal borçlanmalar ve diğer yükümlülükler ile ilişkilidir.

29. Finansman giderleri

	1 Ocak - 31 Aralık 2015	1 Ocak - 31 Aralık 2014
Kur farkı gideri (*)	(338.723.003)	(137.472.708)
Faiz gideri	(24.139.283)	(7.216.987)
Banka komisyon gideri	(911.172)	(209.875)
	(363.773.458)	(144.899.570)

(*) Kur farkı giderleri, nakit ve nakit benzerleri, finansal borçlanmalar ve diğer yükümlülükler ile ilişkilidir.

Grup, dövizli yatırım kredilerini TL piyasa kredi faizleri ile karşılaştırmış ve toplam 18.366.237 TL'yi (31 Aralık 2014 - 16.318.767 TL) maddi duran varlıklar altında aktifleştirmiştir (Dipnot 12).

30. Vergi varlık ve yükümlülükleri

i) Kurumlar vergisi:

	31 Aralık 2015	31 Aralık 2014
Ödenecek kurumlar ve gelir vergisi	19.213.253	-
Peşin ödenen kurumlar vergisi	(9.529.198)	-
Dönem kârı vergi yükümlülüğü	9.684.055	-

31 Aralık 2015 Tarihinde Sona Eren Yıla Ait Konsolide Finansal Tablolara İlişkin Açıklayıcı Dipnotlar

(Tutarlar, aksi belirtilmedikçe, Türk Lirası ("TL") olarak gösterilmiştir.)

30. Vergi varlık ve yükümlülükleri (devamı)

31 Aralık tarihi itibarıyla sona eren yıllara ait vergi gideri aşağıda detaylandırılmıştır.

	1 Ocak - 31 Aralık 2015	1 Ocak - 31 Aralık 2014
Cari dönem kurumlar vergisi	(19.213.253)	-
Ertelenmiş vergi geliri/(gideri)	84.594.675	70.450.261
Toplam vergi gideri	65.381.422	70.450.261

Türkiye'de, kurumlar vergisi oranı 2015 yılı için %20'dir (31 Aralık 2014- %20). Kurumlar vergisi oranı kurumların ticari kazancına vergi yasaları gereğince indirimi kabul edilmeyen giderlerin ilave edilmesi, vergi yasalarında yer alan istisna (iştirak kazançları istisnası, yatırım indirimi istisnası vb.) ve indirimlerin (ar-ge indirimi gibi) indirilmesi sonucu bulunacak vergi matrahına uygulanır. Kâr dağıtılmadığı takdirde başka bir vergi ödenmemektedir (GVK Geçici 61. madde kapsamında yararlanılan yatırım indirimi istisnası olması halinde yararlanılan istisna tutarı üzerinden hesaplanıp ödenen %19,8 oranındaki stopaj hariç).

Türkiye Büyük Millet Meclisi (TBMM) tarafından 23 Temmuz 2010 tarihinde kabul edilen ve 1 Ağustos 2010 tarihinde Resmi Gazete'de yayınlanan 6009 sayılı Kanun'un 5. Maddesi ile, 193 sayılı Gelir Vergisi Kanunu'nun geçici 69. Maddesinde yer alan, "yine bu tarihteki mevzuat hükümleri (vergi oranına ilişkin hükümler dahil) çerçevesinde kazançlarından indirebilirler." ibaresi; "yine bu tarihteki mevzuat hükümleri (bu Kanunun geçici 61. Maddesinin ikinci fıkrasında yer alan vergi oranına ilişkin hüküm dahil) çerçevesinde kazançlarından indirebilirler." şeklinde değiştirilmiş ve ayrıca bu ibareden sonra gelmek üzere Kanun maddesine, "Şu kadar ki, vergi matrahlarının tespitinde yatırım indirimi istisnası olarak indirim konusu yapılacak tutar, ilgili kazancın %25'ini aşamaz ve kalan kazanç üzerinden yürürlükteki vergi oranına göre vergi hesaplanır." ibaresi eklenmiştir.

Yukarıda yer verilen söz konusu değişikliklerle birlikte,

- İndirilemeyen ve sonraki dönemlere devreden yatırım indirimi istisnası tutarlarından, herhangi bir yıl sınırlaması olmaksızın yararlanılmaya devam edilmesi sağlanmış, buna karşın vergi matrahının tespitinde yatırım indirimi istisnası olarak indirim konusu yapılacak tutara sınırlama getirilerek ilgili yıl kazancının %25'ini aşamayacağı belirtilmiştir.
- Yatırım indirimi istisnası düşüldükten sonra varsa kalan matrah üzerinden, gelir vergisi mükelleflerinin 31 Aralık 2005 tarihinde yürürlükte bulunan vergi tarifesi (%20 - %40); kurumlar vergisi mükelleflerinin ise %30 kurumlar vergisi uygulamak suretiyle vergi hesaplayacaklarına ilişkin düzenlemeye son verilerek, yatırım indirimden fiilen yararlanan dönemde geçerli vergi oranının uygulanması (gelir vergisi mükellefleri için %15 - %35; kurumlar vergisi mükellefleri için ise %20) esası benimsenmiştir.
- Geçici 69. Maddenin birinci fıkrasının parantez içi hükmüne eklenen ibare "(bu Kanunun geçici 61. Maddesinin ikinci fıkrasında yer alan vergi oranına ilişkin hüküm dahil)" ile geçmişteki uygulamaya paralel olarak Gelir Vergisi Kanunu'nun geçici 61. Maddesinin ikinci fıkrasına göre 24 Nisan 2003 tarihinden önce yapılan müracaatlara istinaden düzenlenen yatırım teşvik belgeleri kapsamında gerçekleşen yatırımlar üzerinden hesaplanan ve kazancın yetersiz olması nedeniyle sonraki dönemlere devreden yatırım indiriminden yararlanan kazançlar üzerinden dağıtılsın, dağıtılmasın %19,8 oranında gelir vergisi tevkifatı yapılması öngörülmüştür. Dolayısıyla geçmişte "stopajlı yatırım indirimi" olarak adlandırılan yatırım indirimi istisnası tutarları üzerinden %19,8 oranında stopaj uygulamasının aynen devam etmesi öngörülmüştür.

31 Aralık 2015 tarihi itibarıyla kullanılmamış yatırım indirimi üzerinden hesaplanan toplam vergi aktifi 163.218.583 TL'dir (2014- 82.622.109 TL).

Vergi incelemesine yetkili makamlar beş yıl zarfında muhasebe kayıtlarını inceleyebilir ve hatalı işlem tespit edilirse ödenecek yapılacak vergi tarhiyatı nedeniyle vergi miktarları değişebilir. Türk vergi mevzuatına göre beyanname üzerinde gösterilen mali zararlar 5 yılı aşmamak kaydıyla dönem kurum kazancından indirilebilirler. Ancak, mali zararlar, geçmiş yıl kârlarından mahsup edilemez.

Petkim Petrokimya Holding Anonim Şirketi ve Bağlı Ortaklıkları
**31 Aralık 2015 Tarihinde Sona Eren Yıla Ait
Konsolide Finansal Tablolara İlişkin Açıklayıcı Dipnotlar**

(Tutarlar, aksi belirtilmedikçe, Türk Lirası ("TL") olarak gösterilmiştir.)

30. Vergi varlık ve yükümlülükleri (devamı)

Transfer fiyatlandırması

5520 sayılı Kurumlar Vergisi Kanunu'nun transfer fiyatlaması ile ilgili yeni düzenlemeler getiren 13. maddesi 1 Ocak 2007 tarihi itibarıyla yürürlüğe girmiş bulunmaktadır. Avrupa Birliği (AB) ve Ekonomik İşbirliği ve Kalkınma Örgütü (OECD) transfer fiyatlandırması rehberini esas alan ilgili madde ile birlikte transfer fiyatlaması ile ilgili düzenlemelerde ciddi değişiklikler yapılmıştır. Bu çerçevede, kurumların ilişkili kişilerle yaptıkları mal veya hizmet alım ya da satımlarında emsallerine uygun olarak tespit edecekleri bedel veya fiyat kullanmaları gerekmektedir. Emsallere uygunluk ilkesi, ilişkili kişilerle yapılan mal veya hizmet alım ya da satımında uygulanan fiyat veya bedelin, aralarında böyle bir ilişkinin bulunmaması durumunda oluşacak fiyat veya bedele uygun olmasını ifade etmektedir. Kurumlar, ilişkili kişiler ile gerçekleştirdiği işlemlerde uygulanacak emsaline uygun fiyat veya bedelleri ilgili kanunda belirtilen yöntemlerden işlemin mahiyetine en uygun olanını kullanmak suretiyle tespit edeceklerdir. Emsaline uygunluk ilkesi doğrultusunda tespit edilen fiyat ve bedellere ilişkin hesaplamalara ait kayıt, cetvel ve belgelerin ispat edici kağıtlar olarak kurumlar tarafından saklanması zorunlu kılınmıştır. Ayrıca, kurumlar bir hesap dönemi içerisinde ilişkili kişiler ile yaptıkları işlemlere ilişkin olarak bilgi ve belgeleri içerecek şekilde bir rapor hazırlayacaklardır.

Emsallere uygunluk ilkesine aykırı olarak tespit edilen bedel veya fiyat üzerinden mal veya hizmet alım ya da satımında bulunulması halinde kazancın tamamen veya kısmen transfer fiyatlaması yoluyla örtülü olarak dağıtılmış sayılacaktır. Tamamen veya kısmen transfer fiyatlandırması yoluyla örtülü olarak dağıtılan kazanç 13 üncü maddede belirtilen şartların gerçekleştiği hesap döneminin son günü itibarıyla dağıtılmış kâr payı veya dar mükellefler için ana merkeze aktarılan tutar sayılacaktır. Transfer fiyatlandırması yoluyla dağıtılmış kâr payının net kâr payı tutarı olarak kabul edilmesi ve brüte tamamlanması sonucu bulunan tutar üzerinden ortakların hukuki niteliğine göre belirlenen oranlarda vergi kesintisi yapılacaktır. Daha önce yapılan vergilendirme işlemleri, taraf olan mükellefler nezdinde buna göre düzeltilenecektir. Ancak, bu düzeltmenin yapılabilmesi için örtülü kazanç dağıtan kurum adına tarh edilen vergilerin kesinleşmiş ve ödenmiş olması gerekmektedir. Örtülü kazanç dağıtılan kurum nezdinde yapılacak düzeltmede dikkate alınacak tutar, kesinleşen ve ödenen tutar olacaktır.

31 Aralık 2015 ve 2014 tarihleri itibarıyla vergi giderinin mutabakatı aşağıdaki gibidir:

	1 Ocak - 31 Aralık 2015	1 Ocak - 31 Aralık 2014
Vergi öncesi kâr/(zarar)	573.827.236	(61.771.495)
Yürürlükteki vergi oranı kullanılarak hesaplanan vergi	(114.765.447)	12.354.299
Ertelenmiş vergi yaratılmayan düzeltmelerin etkisi	2.357.105	2.017.105
Üzerinden ertelenmiş vergi hesaplanmayan mali zararların etkisi	(5.652.557)	(5.067.976)
Yatırım indirimdeki artıştan dolayı yaratılan ertelenmiş vergi	185.921.936	65.317.602
İndirilecek gelirlerin etkisi	1.316.288	8.906
Kanunen kabul edilmeyen giderler	(3.480.426)	(4.337.086)
Diğer	(315.477)	157.411
	65.381.422	70.450.261

ii) Ertelenmiş vergiler

Grup, ertelenmiş gelir vergisi varlık ve yükümlülüklerini bilanço kalemlerinin SPK Finansal Raporlama Standartları ve Vergi Usul Kanunu arasındaki farklı değerlendirmelerin sonucunda ortaya çıkan geçici farkların etkilerini dikkate alarak hesaplamaktadır.

Türkiye'de faaliyet gösteren şirketler için ileriki dönemlerde gerçekleşecek geçici farklar üzerinden yükümlülük metoduna göre hesaplanan ertelenmiş vergi varlıkları ve yükümlülükleri hesaplamasında uygulanacak oran %20'dir (31 Aralık 2014 - %20).

31 Aralık 2015 Tarihinde Sona Eren Yıla Ait Konsolide Finansal Tablolara İlişkin Açıklayıcı Dipnotlar

(Tutarlar, aksi belirtilmedikçe, Türk Lirası ("TL") olarak gösterilmiştir.)

30. Vergi varlık ve yükümlülükleri (devamı)

31 Aralık 2015 ve 2014 tarihleri itibariyle ertelenmiş vergiye konu olan birikmiş geçici farklar ve ertelenmiş vergi varlıkları ve yükümlülüklerinin etkileri, bilanço tarihi itibariyle yasanmış vergi oranları kullanılarak aşağıda özetlenmiştir:

	Vergilendirilebilir geçici farklar		Ertelenmiş vergi varlıkları/ yükümlülükleri	
	31 Aralık 2015	31 Aralık 2014	31 Aralık 2015	31 Aralık 2014
Maddi ve maddi olmayan duran varlıkların kayıtlı değerleri ile vergi matrahları arasındaki fark	(314.955.950)	(343.525.095)	(62.991.190)	(68.705.019)
Riskten korunma işlemleri gelir tahakkukları	(1.646.432)	(1.445.166)	(329.286)	(289.033)
Kredi iç verim oranı düzeltmesi	(1.202.203)	(718.924)	(240.441)	(143.785)
Satıcı reeskontları vade farkı gelirleri	(633.967)	(2.716.301)	(126.794)	(543.260)
Diğer	(1.474.473)	(874.479)	(294.895)	(174.896)
Ertelenmiş vergi yükümlülüğü	(319.913.025)	(349.279.965)	(63.982.606)	(69.855.993)
Kullanılmamış yatırım indirimleri	691.151.826	351.002.892	166.103.900	82.622.109
Kıdem tazminatı ve kıdeme teşvik primi karşılığı	84.468.116	75.559.940	16.893.623	15.111.988
Stok değer düşüklüğü karşılığı	12.158.681	27.379.753	2.431.736	5.475.951
Riskten korunma işlemleri gider tahakkukları	11.008.960	-	2.201.792	-
Personele ödenecek prim tahakkukları	10.000.000	-	2.000.000	-
Kira tahsis bedeli	9.266.208	7.551.178	1.853.242	1.510.236
Alacak reeskontları vade farkı gideri	8.388.021	8.033.938	1.677.604	1.606.788
Kullanılmayan izin karşılıkları	7.686.675	6.547.365	1.537.335	1.309.473
Akreditif faiz tahakkuku ve iç verim oranı düzeltmesi	5.689.407	-	1.137.883	-
Şüpheli alacak karşılığı	5.141.764	3.969.181	1.028.353	793.836
Dava gider karşılıkları	891.260	1.986.226	178.252	397.245
Arge giderleşmesi, net	528.306	528.306	105.661	105.661
Personele ödenecek kıdem, izin ve kıdem teşvik karşılığı	-	12.209.996	-	2.441.999
STEAŞ garantörlük bedeli	-	40.942.875	-	2.047.144
Belgesi gelmeyen mallar kur farkı düzeltmesi	-	4.105.116	-	821.023
Diğer	898.610	464.275	179.722	92.855
Ertelenmiş vergi varlıkları	847.277.834	540.281.041	197.329.103	114.336.308
Ertelenmiş vergi varlığı/(yükümlülüğü) - net			133.346.497	44.480.315

Ertelenmiş vergi hareket tablosu aşağıda belirtilmiştir:

Ertelenmiş vergi varlığı/(yükümlülüğü) - net

	2015	2014
1 Ocak	44.480.315	(1.723.230)
Gelir tablosuna yazılan gelir	84.594.675	70.450.261
Kapsamlı gelir tablosuna yazılan gelir/(gider), net	4.271.507	296.657
Bağlı ortaklık hisse satış kârından netlenen	-	(24.543.373)
31 Aralık	133.346.497	44.480.315

Giriş

2015'te

Kurumsal Yönetim

Finansal Bilgiler

31 Aralık 2015 Tarihinde Sona Eren Yıla Ait Konsolide Finansal Tablolara İlişkin Açıklayıcı Dipnotlar

(Tutarlar, aksi belirtilmedikçe, Türk Lirası ("TL") olarak gösterilmiştir.)

30. Vergi varlık ve yükümlülükleri (devamı)

Türk vergi mevzuatına göre mali zararlar 5 yılı aşmamak kaydıyla dönem kurum kazancından indirilebilirler. Ancak mali zararlar, geçmiş yıl kârlarından mahsup edilemez. 31 Aralık 2015 tarihi itibarıyla, Grup'un Vergi Usul Kanunu'nca kullanılmamış mali zararları bulunmamaktadır (31 Aralık 2014 - bulunmamaktadır).

Grup yönetimi, 31 Aralık 2015 tarihi itibarı ile yapmış olduğu projeksiyonlar sonucu, gelecekte oluşması beklenen mali kârların indiriminde kullanılması muhtemel olan sıfır stopajlı yatırım indirimi tutarı olan ve detayları aşağıda verilen 691.151.826 TL (31 Aralık 2014 - 351.002.892 TL) tutarında kullanılmamış yatırım indirimi bulunmaktadır.

Grup PTA kapasite artışı projesi kapsamında T.C. Ekonomi Bakanlığı'ndan 4 Ocak 2013 tarihinde stratejik yatırım teşvik belgesi almıştır. Grup stratejik yatırım teşviği kapsamında yatırım döneminde yapmakta olduğu harcamaların %50'sini vergi matrahından %90 oranında indirim konusu yapabilecektir. Grup'un 31 Aralık 2015 tarihi itibarıyla söz konusu stratejik yatırım belgesi kapsamında kullanabileceği toplam 94.987.701 TL yatırım indirimi bulunmaktadır. Bu kapsamda Grup'un, 31 Aralık 2015 tarihi itibarıyla gelecek dönemlerde kullanabileceği 47.493.851 TL tutarında ertelenmiş vergi aktifi bulunmaktadır.

Grup fabrika modernizasyonları kapsamında T.C. Ekonomi Bakanlığı'ndan 15 Haziran 2012 tarihinde bölgesel yatırım teşvik belgesi almıştır. Grup bölgesel yatırım teşviği kapsamında yatırım döneminde yapmakta olduğu harcamaların %50'sini vergi matrahından %15 oranında indirim konusu yapabilecektir. Grup'un 31 Aralık 2015 tarihi itibarıyla söz konusu bölgesel yatırım belgesi kapsamında toplam kullanabileceği 12.455.513 TL tutarında yatırım indirimi bulunmaktadır. Bu kapsamda Grup'un, 31 Aralık 2015 tarihi itibarıyla gelecek dönemlerde kullanabileceği 1.868.327 TL tutarında ertelenmiş vergi aktifi bulunmaktadır.

Grup Liman projesi kapsamında T.C. Ekonomi Bakanlığı'ndan 20 Kasım 2014 tarihinde büyük ölçekli yatırım teşvik belgesi almıştır. Grup bu teşvik kapsamında yatırım döneminde yapmakta olduğu harcamaların %25'ini vergi matrahından %50 oranında indirim konusu yapabilecektir. Grup'un 31 Aralık 2015 tarihi itibarıyla, söz konusu teşvik kapsamında kullanabileceği yatırım indirimi tutarı 583.708.611 TL'dir. Bu kapsamda Grup'un, 31 Aralık 2015 tarihi itibarıyla gelecek dönemlerde kullanabileceği 116.741.722 TL tutarında ertelenmiş vergi aktifi bulunmaktadır.

31. Hisse başına kazanç

Şirketler mevcut hissedarlara birikmiş kârlardan payları oranında hisse dağıtarak ("Bedelsiz Hisseler") sermayelerini arttırabilir. Hisse başına kazanç hesaplanırken, bu bedelsiz hisse ihracı çıkarılmış hisseler olarak sayılır. Dolayısıyla hisse başına kazanç hesaplamasında kullanılan ağırlıklı hisse adedi ortalaması, hisselerin bedelsiz olarak çıkarılmasını geriye dönük olarak uygulamak suretiyle elde edilir.

Hisse başına esas kazanç hissedarlara ait net kârın çıkarılmış adi hisselerin söz konusu dönemdeki ağırlıklı ortalama adedine bölünmesi ile hesaplanır.

	1 Ocak - 31 Aralık 2015	1 Ocak - 31 Aralık 2014
Ana ortaklığa ait net dönem kârı	626.378.793	6.452.915
Çıkarılmış adi hisselerin ağırlıklı ortalama adedi (bin adet) (her biri 1 Kr olmak üzere)	150.000.000	150.000.000
Hisse başına kâr/(zarar) (Kuruş)	0,418	0,004

31 Aralık 2015 Tarihinde Sona Eren Yıla Ait Konsolide Finansal Tablolara İlişkin Açıklayıcı Dipnotlar

(Tutarlar, aksi belirtilmedikçe, Türk Lirası ("TL") olarak gösterilmiştir.)

32. İlişkili taraf açıklamaları

31 Aralık 2015 ve 2014 tarihleri itibarıyla ilişkili taraflardan alacaklar ve ilişkili taraflara borçlar bakiyeleri ile dönem içlerinde ilişkili taraflarla yapılan önemli işlemlerin özeti aşağıda sunulmuştur:

i) İlişkili tarafların bakiyeleri

	31 Aralık 2015	31 Aralık 2014
a) İlişkili taraflardan kısa vadeli diğer alacaklar:		
SOCAR Turkey Enerji A.Ş. ("STEAŞ") ^{(1) (**)}	255.041.322	9.275.600
TANAP Doğalgaz İletişim A.Ş. ⁽²⁾	7.911	-
Star Rafineri A.Ş. ("STAR") ⁽²⁾	-	9.446.044
	255.049.233	18.721.644

b) İlişkili taraflardan uzun vadeli diğer alacaklar:

SOCAR Power Enerji Yatırımları A.Ş. ^{(2) (*)}	54.500.611	51.791.682
SOCAR Turkey Enerji A.Ş. ("STEAŞ") ^{(1) (**)}	50.705.413	-
	105.206.024	51.791.682

(*) Socar Power Enerji Yatırımları A.Ş.'den olan alacağın 43.180.543 TL'lik kısmı arsa satışı ve kira alacağından, 11.320.068 TL'lik kısmı faiz ve diğer alacaklardan oluşmaktadır. (31 Aralık 2014: 49.171.320 TL arsa satışı ve kira, 2.620.362 TL faiz ve diğer.)

(**) STEAŞ'a kullanılan 252.961.200 TL fon ve 2.080.122 TL'lik kısmı diğer alacaklardan oluşmakta olup TL alacaklar için yıllık %14,59, Amerikan dolar alacakları için yıllık %3,81 faiz uygulanmaktadır.

	31 Aralık 2015	31 Aralık 2014
c) İlişkili taraflardan ticari alacaklar:		
SOCAR Azerikimya Production Union ⁽²⁾	-	246.651
	-	246.651
	31 Aralık 2015	31 Aralık 2014

d) İlişkili taraflara kısa vadeli ticari borçlar:

SOCAR Gaz Ticareti A.Ş. ⁽²⁾	31.164.848	37.668.892
Azoil Petrolcülük A.Ş. ⁽²⁾	347.219	390.220
STAR ⁽²⁾	-	19.714
	31.512.067	38.078.826
Eksi: Vadeli alışlardan kaynaklanan tahakkuk etmemiş finansal gider	(205.927)	(182.901)
	31.306.140	37.895.925

İlişkili taraflara kısa vadeli borçlar ağırlıklı olarak doğalgaz, motorin, LPG ve ticari ürün alımlarından kaynaklanmaktadır. İlişkili taraflara olan kısa vadeli borçların ortalama vadesi 17 gündür. (31 Aralık 2014 - 15 gün.)

(1) Şirket ortakları

(2) Şirket ortakları veya Socar'ın bağlı ortaklıkları

31 Aralık 2015 Tarihinde Sona Eren Yıla Ait Konsolide Finansal Tablolara İlişkin Açıklayıcı Dipnotlar

(Tutarlar, aksi belirtilmedikçe, Türk Lirası ("TL") olarak gösterilmiştir.)

32. İlişkili taraf açıklamaları (devamı)

e) İlişkili taraflara diğer borçlar:

	31 Aralık 2015	31 Aralık 2014
STAR ⁽²⁾	1.257.480	-
STEAŞ ⁽¹⁾	405.652	11.126.571
Ortaklara borçlar ⁽¹⁾	87.305	87.305
	1.750.437	11.213.876

	31 Aralık 2015	31 Aralık 2014
--	----------------	----------------

f) İlişkili taraflardan kısa vadeli ertelenmiş gelirler

STAR ^{(2) (*)}	4.156.932	4.277.252
SOCAR Power Enerji Yatırımları A.Ş. ⁽²⁾	10.305	9.656
SOCAR Teknolojik Çözümler A.Ş. ⁽²⁾	846	-
	4.168.083	4.286.908

g) İlişkili taraflardan uzun vadeli ertelenmiş gelirler

STAR ^{(2) (*)}	12.705.027	16.579.501
	12.705.027	16.579.501

^(*) STAR'dan olan kısa ve uzun vadeli ertelenmiş gelirler kira sözleşmesinin başlangıcında Grup'un bir defada nakden tahsil etmiş olduğu kira gelirlerinden oluşmaktadır.

	31 Aralık 2015	31 Aralık 2014
--	----------------	----------------

h) İlişkili taraflara kısa vadeli peşin ödenmiş giderler

STAR ^{(2) (*)}	12.878.087	12.878.087
	12.878.087	12.878.087
	31 Aralık 2015	31 Aralık 2014

i) İlişkili taraflara uzun vadeli peşin ödenmiş giderler

STAR ^{(2) (*)}	17.170.782	30.048.869
	17.170.782	30.048.869

^(*) STAR'a kısa ve uzun vadeli peşin ödenmiş giderler, nafta tankı kira bedelinden oluşmaktadır.

Grup STAR ile 30 Aralık 2014 tarihinde, 1 Aralık 2014 ile 30 Nisan 2018 tarihleri arasında geçerli olmak üzere, 3 adet nafta tankı için operasyonel kiralama sözleşmesi imzalamıştır. Bu sözleşme kapsamında STAR sahibi olduğu nafta tanklarını Grup'a toplam süre boyunca indirgenmiş 44.000.129 TL + KDV tutarında kiralamıştır. STAR 2015 yılı içerisinde ilgili kira bedelini Grup'a faturalamış ve Grup tutarın tümünü ödemiştir. STAR ilgili kiralama işleminin rayiç bedelini belirlenmesi için kiralama dönemi içerisinde tankların kullanım hakkı değerine ilişkin bağımsız bir firmadan değerlendirme raporu temin etmiş ve Grup'a yollamıştır. Bu değerlendirme raporunda 1 Aralık 2014 - 30 Nisan 2018 tarihleri arasında tankların yaratacağı net kira getirilerinin bugünkü değerinin 40.000.000 TL ile 45.000.000 TL aralığında olacağı tespit edilmiştir.

⁽¹⁾ Şirket ortakları

⁽²⁾ Şirket ortakları veya Socar'ın bağlı ortaklıkları

Petkim Petrokimya Holding Anonim Şirketi ve Bağlı Ortaklıkları
**31 Aralık 2015 Tarihinde Sona Eren Yıla Ait
Konsolide Finansal Tablolara İlişkin Açıklayıcı Dipnotlar**

(Tutarlar, aksi belirtilmedikçe, Türk Lirası ("TL") olarak gösterilmiştir.)

32. İlişkili taraf açıklamaları (devamı)

ii) İlişkili taraflar ile olan işlemler

	1 Ocak - 31 Aralık 2015	1 Ocak - 31 Aralık 2014
a) İlişkili taraflarla yapılan işlemlerden oluşan esas faaliyetlerden diğer gelirler/(giderler) - net:		
STEAŞ ^{(1) (*)}	21.001.000	722.086
SOCAR Power Enerji Yatırımları A.Ş. ^{(2) (*)}	12.048.247	5.004.591
Petrokim ⁽²⁾	312.581	985.785
STAR ^{(2) (*)}	237.183	5.086.426
Socar Gaz Ticareti A.Ş. ⁽²⁾	23.147	179.408
SOCAR Azerikimya Production Union ⁽²⁾	16.820	(455)
Azoil Petrolcülük A.Ş. ⁽²⁾	(39)	3.410
	33.638.939	11.981.251

⁽¹⁾ Grup, SOCAR Power Enerji A.Ş.'den olan TL alacakları için %14,59; Amerikan Doları alacakları için %3,43 oranında; SOCAR Turkey Enerji A.Ş.'den olan TL alacakları için %14,59, Amerikan Doları alacakları için %3,81 oranında faiz geliri elde etmektedir.

STAR'dan elde edilen gelirlerin 218.264 TL'si alacak faiz gelirlerinden, 19.001 TL'si kur farkı gelirlerinden ve 82 TL'si reeskont giderlerinden; STEAŞ'tan elde edilen gelirlerin 10.489.206 TL'si alacak faiz gelirlerinden, 10.513.053 TL'si kur farkı gelirlerinden ve 1.259 TL'si ise reeskont giderlerinden oluşmaktadır. Socar Power'dan elde edilen gelirlerin 9.778.983 TL'si kur farkı gelirlerinden; 2.269.264 TL'si faiz gelirlerinden oluşmaktadır.

	1 Ocak - 31 Aralık 2015	1 Ocak - 31 Aralık 2014
b) İlişkili taraflardan kira ve hizmet alımları:		
STAR ⁽²⁾	20.247.893	14.683.009
STEAŞ ⁽¹⁾	12.254.380	10.058.378
SOCAR Power Enerji Yatırımları A.Ş. ⁽²⁾	642.891	407.526
	33.145.164	25.148.913

STAR'dan yapılan kira ve hizmet alımlarının 12.878.087 TL'si nafta tankı kirasından, 678.963 TL'si diğer kiralardan, 4.545.009 TL'si işgücü alımlarından, 2.145.834 TL'si diğer hizmet alımlarından oluşmaktadır. STEAŞ'tan yapılan hizmet alımlarının tamamı Petkim adına çalışan STEAŞ personeli için kesilen işgücü faturalarından, bu çalışanların masraflarından oluşmaktadır.

c) İlişkili taraflardan mal alımları:

SOCAR Gaz Ticareti A.Ş. ⁽²⁾	335.940.076	312.817.391
Petrokim ⁽²⁾	76.675.484	87.017.414
Azoil Petrolcülük A.Ş. ⁽²⁾	1.406.934	1.533.807
SOCAR Turkey Petrol Enerji Dağıtım A.Ş. ⁽²⁾	793.187	-
	414.815.681	401.368.612

⁽¹⁾ Şirket ortakları

⁽²⁾ Şirket ortakları veya Socar'ın bağlı ortaklıkları

Petkim Petrokimya Holding Anonim Şirketi ve Bağlı Ortaklıkları
**31 Aralık 2015 Tarihinde Sona Eren Yıla Ait
Konsolide Finansal Tablolara İlişkin Açıklayıcı Dipnotlar**

(Tutarlar, aksi belirtilmedikçe, Türk Lirası ("TL") olarak gösterilmiştir.)

32. İlişkili taraf açıklamaları (devamı)

31 Aralık 2015 tarihi itibarıyla sona eren ara hesap dönemi içerisinde SOCAR Gaz Ticareti A.Ş. ve Petrokim' den yapılan mal alımları ticari ürün, doğalgaz ve LPG alımlarından oluşmaktadır.

d) İlişkili taraflara mal ve hizmet satışları:

	1 Ocak - 31 Aralık 2015	1 Ocak - 31 Aralık 2014
SOCAR Azerikimya Production Union ⁽²⁾	1.013.489	2.089.565
STAR ⁽²⁾	1.272.025	827.238
STEAŞ ⁽¹⁾	153.983	134.194
SOCAR Power Enerji Yatırımları A.Ş. ⁽²⁾	2.192	25.366
	2.441.689	3.076.363

e) İlişkili taraflardan kira gelirleri:

STAR ⁽²⁾	15.789.543	8.717.314
Socar Power Enerji Yatırımları A.Ş. ⁽²⁾	21.893	29.753
Socar Teknolojik Çözümler A.Ş. ⁽²⁾	170	-
	15.811.606	8.747.067

f) Üst düzey yöneticilere sağlanan faydalar:

i. Üst düzey yöneticilere sağlanan kısa vadeli menfaatler:

Maaş, yolluk ve kıdeme teşvik primi ödemeleri	7.319.469	5.249.880
Yıllık izin ücreti karşılığı	540.237	384.922
	7.859.706	5.634.802

ii. Üst düzey yöneticilere sağlanan uzun vadeli menfaatler:

Kıdem tazminatı karşılığı	91.398	63.766
Kıdeme teşvik primi karşılığı	49.980	25.757
	141.378	89.523
	8.001.084	5.724.325

Grup, genel müdür, genel müdür yardımcıları ile yönetim ve denetim kurulu üyelerini üst düzey yöneticiler olarak tanımlamaktadır.

Üst düzey yöneticilere sağlanan faydalar Grup'un üst yönetime yaptığı ücret ve yolluk ödemelerini, kıdem tazminatı, kıdeme teşvik primi, yıllık izin ücreti ödemelerini ve bunlara ait ayrılan karşılıkların ilgili yıllla ilişkili kısmını içermektedir.

⁽¹⁾ Şirket ortakları

⁽²⁾ Şirket ortakları veya Socar'ın bağlı ortaklıkları

31 Aralık 2015 Tarihinde Sona Eren Yıla Ait Konsolide Finansal Tablolara İlişkin Açıklayıcı Dipnotlar

(Tutarlar, aksi belirtilmedikçe, Türk Lirası ("TL") olarak gösterilmiştir.)

33. Finansal araçlardan kaynaklanan risklerin niteliği ve düzeyi

a) Kredi riski:

Finansal araçları elinde bulundurmak, karşı tarafın anlaşmanın gereklerini yerine getirememesi riskini de taşımaktadır. Grup yönetimi bu riskleri, her anlaşmada bulunan karşı taraf (ilişkili taraflar hariç) için ortalama riski kısıtlayarak ve teminat alarak karşılamaktadır. Grup, satış politikası gereği, yapmış olduğu tüm satışlar için yurt içi müşterilerden olan TL ticari alacaklarının tamamı üzerinden %100'ü kadar teminatı istemektedir. Grup direkt müşterilerden doğabilecek bu riski belirlenen kredi limitlerini sık aralıklarla güncelleyerek yönetmektedir. Kredi limitlerinin kullanımı Grup tarafından sürekli olarak izlenmekte ve müşterinin finansal pozisyonu, geçmiş tecrübeler, piyasadaki bilinirlik ve diğer faktörler göz önüne alınarak müşterinin kredi kalitesi sürekli değerlendirilmektedir.

31 Aralık 2015 ve 2014 tarihleri itibarıyla finansal araç türleri itibarıyla maruz kalınan kredi riski analizi aşağıdaki gibidir:

31 Aralık 2015

	Alacaklar					
	Ticari alacaklar ⁽¹⁾		Diğer alacaklar		Bankalardaki mevduat	Toplam
	İlişkili taraflar	Diğer taraflar	İlişkili taraflar	Diğer taraflar		
Raporlama tarihi itibarıyla maruz kalınan azami kredi riski (A+B+C+D+E) ⁽²⁾	-	551.425.057	360.255.257	6.510.328	1.501.989.008	2.420.179.650
- Azami riskin teminat, vs ile güvence altına alınmış kısmı	-	489.584.768	-	-	-	489.584.768
A. Vadesi geçmemiş yada değer düşüklüğüne uğramamış finansal varlıkların net defter değeri ⁽³⁾	-	542.226.546	360.255.257	6.510.328	1.501.989.008	2.410.981.139
B. Koşulların yeniden görüşülmüş bulunan, aksi takdirde vadesi geçmiş veya değer düşüklüğüne uğramış sayılacak finansal varlıkların defter değeri ⁽³⁾	-	-	-	-	-	-
C. Vadesi geçmiş ancak değer düşüklüğüne uğramamış varlıkların net defter değeri ⁽⁴⁾	-	9.198.511	-	-	-	9.198.511
- Teminat, vs ile güvence altına alınmış kısmı	-	8.571.037	-	-	-	8.571.037
D. Değer düşüklüğüne uğrayan varlıkların net defter değerleri	-	-	-	-	-	-
- Vadesi geçmiş (brüt defter değeri)	-	14.544.081	-	933.608	-	15.477.689
- Değer düşüklüğü (-)	-	(14.544.081)	-	(933.608)	-	(15.477.689)
- Net değer teminat, vs ile güvence altına alınmış kısmı	-	-	-	-	-	-
- Vadesi geçmemiş (brüt defter değeri)	-	-	-	-	-	-
- Değer düşüklüğü (-)	-	-	-	-	-	-
- Net değer teminat, vs ile güvence altına alınmış kısmı	-	-	-	-	-	-
E. Bilanço dışı kredi riski içeren unsurlar	-	-	-	-	-	-

Giriş

2015'te

Kurumsal Yönetim

Finansal Bilgiler

31 Aralık 2015 Tarihinde Sona Eren Yıla Ait Konsolide Finansal Tablolara İlişkin Açıklayıcı Dipnotlar

(Tutarlar, aksi belirtilmedikçe, Türk Lirası ("TL") olarak gösterilmiştir.)

33. Finansal araçlardan kaynaklanan risklerin niteliği ve düzeyi (devamı)

31 Aralık 2014

	Alacaklar						
	Ticari alacaklar ⁽¹⁾		Diğer alacaklar		Bankalardaki mevduat	Finansal yatırımlar	Toplam
	İlişkili taraflar	Diğer taraflar	İlişkili taraflar	Diğer taraflar			
Raporlama tarihi itibarıyla maruz kalınan azami kredi riski (A+B+C+D+E) ⁽²⁾	246.651	522.028.996	70.513.326	2.582.910	702.157.204	-	1.297.529.087
- Azami riskin teminat, vs ile güvence altına alınmış kısmı	-	478.292.343	-	-	-	-	478.292.343
A. Vadesi geçmemiş yada değer düşüklüğüne uğramamış finansal varlıkların net defter değeri ⁽³⁾	246.651	512.238.006	70.513.326	2.582.910	702.157.204	-	1.287.738.097
B. Koşulların yeniden görüşülmüş bulunan, aksi takdirde vadesi geçmiş veya değer düşüklüğüne uğramış sayılacak finansal varlıkların defter değeri ⁽³⁾	-	-	-	-	-	-	-
C. Vadesi geçmiş ancak değer düşüklüğüne uğramamış varlıkların net defter değeri ⁽⁴⁾	-	9.790.990	-	-	-	-	9.790.990
- Teminat, vs ile güvence altına alınmış kısmı	-	6.573.018	-	-	-	-	6.573.018
D. Değer düşüklüğüne uğrayan varlıkların net defter değerleri	-	-	-	-	-	-	-
- Vadesi geçmiş (brüt defter değeri)	-	13.532.966	-	933.608	-	-	14.466.574
- Değer düşüklüğü (-)	-	(13.532.966)	-	(933.608)	-	-	(14.466.574)
- Net değer teminat, vs ile güvence altına alınmış kısmı	-	-	-	-	-	-	-
- Vadesi geçmemiş (brüt defter değeri)	-	-	-	-	-	-	-
- Değer düşüklüğü (-)	-	-	-	-	-	-	-
- Net değer teminat, vs ile güvence altına alınmış kısmı	-	-	-	-	-	-	-
E. Bilanço dışı kredi riski içeren unsurlar	-	-	-	-	-	-	-

⁽¹⁾ Grup'un ticari alacakları temel olarak termoplastik ve elyaf hammaddeleri satışlarından doğmaktadır.⁽²⁾ İlgili tutarların belirlenmesinde, vadeli satışlardan kaynaklanan tahakkuk etmemiş finansal gelir, vadesi geçmiş ve geçmemiş alacakların güvence altına alınmamış kısımları dikkate alınmıştır.⁽³⁾ Grup yönetimi geçmiş deneyimini göz önünde bulundurarak ilgili tutarların tahsilatında herhangi bir sorun ile karşılaşmayacağını öngörmektedir.⁽⁴⁾ Grup yönetimi geçmiş deneyimini göz önünde bulundurarak vadesi geçmiş finansal varlıkların tahsilatında herhangi bir sorun ile karşılaşmayacağını öngörmekte olup ilgili tutarların yaşlandırılması aşağıdaki gibidir:

Giriş

2015'te

Kurumsal Yönetim

Finansal Bilgiler

31 Aralık 2015 Tarihinde Sona Eren Yıla Ait Konsolide Finansal Tablolara İlişkin Açıklayıcı Dipnotlar

(Tutarlar, aksi belirtilmedikçe, Türk Lirası ("TL") olarak gösterilmiştir.)

33. Finansal araçlardan kaynaklanan risklerin niteliği ve düzeyi (devamı)

31 Aralık 2015

	İlişkili taraflar	Diğer taraflar	Ticari alacaklar
			Toplam
Vadesi üzerinden 1-30 gün geçmiş	-	6.895.763	6.895.763
Vadesi üzerinden 1-3 ay geçmiş	-	337.254	337.254
Vadesi üzerinden 3 ay ve üzeri geçmiş	-	1.965.494	1.965.494
Toplam vadesi geçen alacaklar	-	9.198.511	9.198.511
Teminat ile güvence altına alınmış kısmı	-	8.571.037	8.571.037
			627.474

31 Aralık 2014

	İlişkili taraflar	Diğer taraflar	Ticari alacaklar
			Toplam
Vadesi üzerinden 1-30 gün geçmiş	-	7.250.043	7.250.043
Vadesi üzerinden 1-3 ay geçmiş	-	2.032.808	2.032.808
Vadesi üzerinden 3 ay ve üzeri geçmiş	-	508.139	508.139
Toplam vadesi geçen alacaklar	-	9.790.990	9.790.990
Teminat ile güvence altına alınmış kısmı	-	-	6.573.018
			3.217.972

b) Likidite riski:

İhtiyatlı likidite riski yönetimi, yeterli ölçüde nakit ve menkul kıymet tutmayı, yeterli miktarda kredi işlemleri ile fon kaynaklarının kullanılabilirliğini ve piyasa pozisyonlarını kapatabilme gücünü ifade eder.

Mevcut ve ilerideki muhtemel borç gereksinimlerinin fonlanabilme riski, Grup'un yeterli sayıda ve yüksek kalitedeki kredi sağlayıcılarının erişilebilirliğinin ve operasyonlardan yaratılan fonun yeterli miktarlarda olmasının sürekli kılınması suretiyle yönetilmektedir. Grup yönetimi, kesintisiz likidasyonu sağlamak için müşteri alacaklarının vadesinde tahsil edilmesi konusunda yakın takip yapmakta, tahsilatlardaki gecikmenin Grup'a finansal herhangi bir yük getirmemesi için yoğun olarak çalışmakta ve bankalarla yapılan çalışmalar sonucunda Grup'un ihtiyaç duyması halinde kullanıma hazır nakdi ve gayri nakdi kredi limitleri belirlemektedir. 31 Aralık 2015 ve 2014 tarihleri itibarıyla finansal yükümlülük türleri itibarıyla maruz kalınan likidite riski analizi aşağıdaki gibidir:

31 Aralık 2015 Tarihinde Sona Eren Yıla Ait Konsolide Finansal Tablolara İlişkin Açıklayıcı Dipnotlar

(Tutarlar, aksi belirtilmedikçe, Türk Lirası ("TL") olarak gösterilmiştir.)

33. Finansal araçlardan kaynaklanan risklerin niteliği ve düzeyi (devamı)

31 Aralık 2015:

Sözleşme uyarınca vadeler	Defter değeri	Sözleşme uyarınca nakit çıkışlar toplamı (=I+II+III)	3 aydan kısa (I)	3 - 12 ay arası (II)	1 - 5 yıl arası ve üzeri (III)
Türev olmayan finansal yükümlülükler					
Banka kredileri-kısa vadeli	319.638.074	327.561.178	21.227.096	306.334.082	-
Banka kredileri-uzun vadeli kredilerin kısa vadeli kısımları	41.912.519	82.613.437	18.072.847	64.540.590	-
Banka kredileri-uzun vadeli	914.267.416	1.195.800.443	-	-	1.195.800.443
Ticari borçlar	1.110.250.720	1.116.746.133	544.372.056	572.374.077	-
İlişkili taraflara ticari borçlar	31.306.140	31.512.067	31.512.067	-	-
İlişkili taraflara diğer borçlar	1.750.437	1.750.437	1.750.437	-	-
Diğer borçlar	2.253.728	2.253.728	2.253.728	-	-
Çalışanlara sağlanan faydalar kapsamında borçlar	18.261.053	18.261.053	18.261.053	-	-
Türev finansal yükümlülükler					
Türev nakit girişleri		214.737.835	48.487.835	166.250.000	-
Türev nakit çıkışları		(81.013.604)	(54.476.328)	(26.537.276)	-
Türev araçlar (net)		133.724.231	(5.988.493)	139.712.724	-

31 Aralık 2014:

Sözleşme uyarınca vadeler	Defter değeri	Sözleşme uyarınca nakit çıkışlar toplamı (=I+II+III)	3 aydan kısa (I)	3 - 12 ay arası (II)	1 - 5 yıl arası ve üzeri (III)
Türev olmayan finansal yükümlülükler					
Banka kredileri-kısa vadeli	352.914.646	353.272.546	283.705.546	69.567.000	-
Banka kredileri-uzun vadeli kredilerin kısa vadeli kısımları	43.108.180	48.799.930	6.876.595	41.923.335	-
Banka kredileri-uzun vadeli	324.567.369	351.324.375	-	-	351.324.375
Ticari borçlar	631.153.338	633.414.699	489.910.461	143.504.238	-
İlişkili taraflara ticari borçlar	37.895.925	38.078.826	38.078.826	-	-
İlişkili taraflara diğer borçlar	11.213.876	11.213.876	11.213.876	-	-
Diğer borçlar	1.487.502	1.487.502	1.487.502	-	-
Çalışanlara sağlanan faydalar kapsamında borçlar	25.793.321	25.793.321	25.793.321	-	-
Türev finansal yükümlülükler					
Türev nakit girişleri		53.965.000	10.633.107	43.331.893	-
Türev araçlar (net)	1.445.166	53.965.000	10.633.107	43.331.893	-

31 Aralık 2015 Tarihinde Sona Eren Yıla Ait Konsolide Finansal Tablolara İlişkin Açıklayıcı Dipnotlar

(Tutarlar, aksi belirtilmedikçe, Türk Lirası ("TL") olarak gösterilmiştir.)

33. Finansal araçlardan kaynaklanan risklerin niteliği ve düzeyi (devamı)

c) Piyasa riski:

i) Döviz kuru riski

Grup, döviz cinsinden borçlu veya alacaklı bulunulan meblağların TL'ye çevrilmesinden dolayı kur değişikliklerinden doğan döviz kuru riskine maruz kalmaktadır. Grup, kur riskini azaltabilmek için döviz pozisyonunu dengeleme amaçlı bir politika izlemektedir. Mevcut riskler Grup'un Denetim Komitesi ve Yönetim Kurulu'nca yapılan düzenli toplantılarda izlenmekte ve Grup'un döviz pozisyonu yakından takip edilmektedir.

Grup'un üretim giderleri ve ithalat hacmi içinde önemli bir yer tutan hammadde, döviz endeksli bir maliyet kalemi olsa da, Grup'un ürün satış fiyatlarını döviz bazında belirliyor olması, nakit akışında kur riskini azaltan bir unsurdur.

Yabancı para pozisyonu tablosu

	31 Aralık 2015				31 Aralık 2014			
	TL karşılığı	ABD Doları	Avro	Diğer	TL karşılığı	ABD Doları	Avro	Diğer
1. Ticari alacaklar	276.604.032	59.998.638	32.147.530	-	312.455.746	95.433.453	32.316.486	-
2a. Parasal finansal varlıklar (kasa, banka hesapları dahil)	1.531.746.732	457.905.431	63.046.891	1.023	641.410.589	273.486.143	2.446.709	16.500.868
2b. Parasal olmayan finansal varlıklar	-	-	-	-	-	-	-	-
3. Dönen varlıklar (1+2)	1.808.350.764	517.904.069	95.194.421	1.023	953.866.335	368.919.596	34.763.195	16.500.868
4. Ticari alacaklar	-	-	-	-	-	-	-	-
5a. Parasal finansal varlıklar	48.766.889	16.772.214	-	-	46.517.134	20.060.000	-	-
5b. Parasal olmayan finansal varlıklar	-	-	-	-	-	-	-	-
6. Diğer	-	-	-	-	-	-	-	-
7. Duran varlıklar (4+5+6)	48.766.889	16.772.214	-	-	46.517.134	20.060.000	-	-
8. Toplam varlıklar (3+7)	1.857.117.653	534.676.283	95.194.421	1.023	1.000.383.469	388.979.596	34.763.195	16.500.868
9. Ticari borçlar	1.032.825.508	353.667.096	1.417.126	-	579.382.717	243.887.824	4.843.340	7.861.264
10. Finansal borçlar	192.210.599	61.512.953	4.203.026	-	391.022.396	163.348.482	4.337.080	-
11a. Parasal olan diğer yükümlülükler	372.767	128.204	-	-	9.899.771	4.269.167	-	-
11b. Parasal olmayan diğer yükümlülükler	-	-	-	-	-	-	-	-
12. Kısa vadeli yükümlülükler (9+10+11)	1.225.408.874	415.308.253	5.620.152	-	980.304.884	411.505.473	9.180.420	7.861.264
13. Ticari borçlar	-	-	-	-	-	-	-	-
14. Finansal borçlar	914.267.416	247.484.680	61.266.667	-	324.567.369	60.738.184	65.133.333	-
15a. Parasal olan diğer yükümlülükler	-	-	-	-	-	-	-	-
15b. Parasal olmayan diğer yükümlülükler	-	-	-	-	-	-	-	-
16. Uzun vadeli yükümlülükler (13+14+15a+15b)	914.267.416	247.484.680	61.266.667	-	324.567.369	60.738.184	65.133.333	-
17. Toplam yükümlülükler (12+16)	2.139.676.290	662.792.933	66.886.819	-	1.304.872.253	472.243.657	74.313.753	7.861.264
18. Net Finansal Durum Pozisyonu (8-17)	(282.558.637)	(128.116.650)	28.307.602	1.023	(304.488.784)	(83.264.061)	(39.550.558)	8.639.604
19. Bilanço dışı türev araçların net varlık/ (yükümlülük) pozisyonu (19a-19b)	-	-	-	-	-	-	-	-
19a. Aktif karakterli bilanço dışı döviz cinsinden türev ürünlerin tutarı	-	-	-	-	-	-	-	-
19b. Pasif karakterli bilanço dışı döviz cinsinden türev ürünlerin tutarı	-	-	-	-	-	-	-	-
20. Net yabancı para (yükümlülük)/varlık pozisyonu (8-17+19)	(282.558.637)	(128.116.650)	28.307.602	1.023	(304.488.784)	(83.264.061)	(39.550.558)	8.639.604
21. Parasal kalemler net yabancı para (yükümlülük/ varlık pozisyonu (UFRS7.B23) (=1+2a+4+5a-9-10-11a-13-14-15a)	(282.558.637)	(128.116.650)	28.307.602	1.023	(304.488.784)	(83.264.061)	(39.550.558)	8.639.604
22. Döviz hedge'i için kullanılan finansal araçların toplam gerçeğe uygun değeri	986.794	-	310.547	-	1.445.166	-	512.343	-
23. Döviz varlıkların hedge edilen kısmının tutarı	257.067.840	-	80.900.000	-	52.747.090	-	18.700.000	-
24. Döviz yükümlülüklerin hedge edilen kısmının tutarı	-	-	-	-	-	-	-	-

Giriş

2015'te

Kurumsal Yönetim

Finansal Bilgiler

31 Aralık 2015 Tarihinde Sona Eren Yıla Ait Konsolide Finansal Tablolara İlişkin Açıklayıcı Dipnotlar

(Tutarlar, aksi belirtilmedikçe, Türk Lirası ("TL") olarak gösterilmiştir.)

33. Finansal araçlardan kaynaklanan risklerin niteliği ve düzeyi (devamı)

Döviz kuru duyarlılık analizi tablosu

31 Aralık 2015	Kâr/Zarar		Özkaynaklar	
	Yabancı paranın değer kazanması	Yabancı paranın değer kaybetmesi	Yabancı paranın değer kazanması	Yabancı paranın değer kaybetmesi
ABD Doları'nın TL karşısında %10 değişimi halinde:				
1- ABD Doları net varlık/yükümlülüğü	(37.251.197)	37.251.197	-	-
2- ABD Doları riskinden korunan kısım (-)	-	-	-	-
3- ABD Doları net etki (1+2)	(37.251.197)	37.251.197	-	-
Avro'nun TL karşısında %10 değişimi halinde:				
4- Avro net varlık/yükümlülüğü	8.995.024	(8.995.024)	-	-
5- Avro riskinden korunan kısım (-)	25.706.784	(25.706.784)	-	-
6- Avro net etki (4+5)	34.701.808	(34.701.808)	-	-
Diğer döviz kurlarının TL karşısında ortalama %10 değişimi halinde				
7- Diğer döviz net varlık/yükümlülüğü	309	(309)	-	-
8- Diğer döviz kuru riskinden korunan kısım (-)	-	-	-	-
9- Diğer döviz varlıkları net etki (7+8)	309	(309)	-	-
Toplam (3+6+9)	(2.549.080)	2.549.080	-	-
31 Aralık 2014	Kâr/Zarar		Özkaynaklar	
	Yabancı paranın değer kazanması	Yabancı paranın değer kaybetmesi	Yabancı paranın değer kazanması	Yabancı paranın değer kaybetmesi
ABD Doları'nın TL karşısında %10 değişimi halinde:				
1- ABD Doları net varlık/yükümlülüğü	(19.308.103)	19.308.103	-	-
2- ABD Doları riskinden korunan kısım (-)	-	-	-	-
3- ABD Doları net etki (1+2)	(19.308.103)	19.308.103	-	-
Avro'nun TL karşısında %10 değişimi halinde:				
4- Avro net varlık/yükümlülüğü	(11.156.026)	11.156.026	-	-
5- Avro riskinden korunan kısım (-)	5.274.709	(5.274.709)	-	-
6- Avro net etki (4+5)	(5.881.317)	5.881.317	-	-
Diğer döviz kurlarının TL karşısında ortalama %10 değişimi halinde				
7- Diğer döviz net varlık/yükümlülüğü	15.251	(15.251)	-	-
8- Diğer döviz kuru riskinden korunan kısım (-)	-	-	-	-
9- Diğer döviz varlıkları net etki (7+8)	15.251	(15.251)	-	-
Toplam (3+6+9)	(25.174.169)	25.174.169	-	-

Giriş

2015'te

Kurumsal Yönetim

Finansal Bilgiler

31 Aralık 2015 Tarihinde Sona Eren Yıla Ait Konsolide Finansal Tablolara İlişkin Açıklayıcı Dipnotlar

(Tutarlar, aksi belirtilmedikçe, Türk Lirası ("TL") olarak gösterilmiştir.)

33. Finansal araçlardan kaynaklanan risklerin niteliği ve düzeyi (devamı)

31 Aralık tarihlerinde sona eren hesap dönemlerindeki Türkiye'den ihracat ve ithalat tutarları aşağıdaki tabloda gösterilmiştir:

	Orijinal tutar	2015		2014	
		TL	Orijinal tutar	TL	Orijinal tutar
ABD Doları	276.737.097	760.997.731	407.647.779	883.966.438	
Avro	199.984.546	613.411.516	115.643.321	336.619.543	
Toplam ihracat tutarı		1.374.409.247		1.220.585.981	
ABD Doları	772.743.974	2.089.975.758	1.472.804.025	3.209.950.347	
Avro	26.847.943	80.082.894	49.613.574	144.348.766	
İngiliz Sterlini	815.364	3.311.364	418.250	1.523.221	
Japon Yeni	155.575.210	3.712.495	79.159.606	1.670.650	
İsviçre Frangı	77.111	227.838	394.710	963.677	
Toplam ithalat tutarı		2.177.310.349		3.358.456.661	

ii) Faiz riski

Grup, faiz hadlerindeki değişmelerin faiz getiren varlık ve yükümlülükler üzerindeki etkisinden dolayı faiz haddi riskine maruz kalmaktadır. Söz konusu faiz haddi riski, faiz haddi duyarlılığı olan varlık ve yükümlülüklerin dengelenmesi suretiyle yönetilmektedir.

31 Aralık 2015 ve 2014 tarihleri itibarıyla Grup'un faiz pozisyonu tablosu aşağıda belirtilmiştir:

	2015	2014
Sabit faizli finansal araçlar		
Finansal yükümlülükler		
- ABD Doları finansal yükümlülükler	370.336.623	193.107.167
- Avro finansal yükümlülükler	63.552.000	56.413.999
- TL finansal yükümlülükler	169.339.992	5.000.430
Değişken faizli finansal araçlar		
- ABD Doları finansal yükümlülükler	528.104.897	326.526.750
- Avro finansal yükümlülükler	144.484.496	139.541.849

Değişken faizli kredi faiz oranlarında +/- %1 değişiklik olması halinde faiz giderlerinde +/- 9.168.278 TL (31 Aralık 2014 - 4.660.686 TL) değişiklik olacaktır.

iii) Fiyat riski

Grup'un operasyonel kârlılığı ve operasyonlarından sağladığı nakit akımları, faaliyet gösterilen petrokimya sektöründeki rekabet ve hammadde fiyatlarındaki değişime göre değişkenlik gösteren nafta fiyatlarından etkilenmekte olup, Grup yönetimi söz konusu riskin bertaraf edilmesi için elde bulundurduğu stok miktarlarını optimum stok seviyesini göz önünde bulundurarak düzenli olarak gözden geçirmekte ve maliyetlerin fiyat üzerindeki baskısını indirmek amacıyla maliyet iyileştirici önlemler almaktadır. Mevcut riskler, Grup'un Yönetim Kurulu'nca yapılan düzenli toplantılarda izlenmektedir.

31 Aralık 2015 Tarihinde Sona Eren Yıla Ait Konsolide Finansal Tablolara İlişkin Açıklayıcı Dipnotlar

(Tutarlar, aksi belirtilmedikçe, Türk Lirası ("TL") olarak gösterilmiştir.)

33. Finansal araçlardan kaynaklanan risklerin niteliği ve düzeyi (devamı)

Grup, satış fiyatlarını belirlerken petrokimyasal ürünlerin iç ve dış piyasalardaki çeşitli gösterge ve gelişmelerini dikkate almaktadır. Dış piyasalar açısından, petrokimyasal ürünlerin uluslararası fiyatlarının yayınlandığı yayınlarda Batı Avrupa, Asya ve Amerika'da oluşan kontrat, spot ve fabrika teslim fiyatları izlenmekte ve bu fiyatların Türkiye'ye ithal maliyetleri hesaplanmaktadır. Bunun yanı sıra, ihracat için alınan fiyat teklifleri değerlendirilmektedir. Grup, iç piyasadaki satış fiyatlarını belirlerken ise piyasa oyuncuları ve yayınlardan elde edilen fiyat bilgileri ile Grup'un üretim, stok düzeyi ve alınan sipariş miktarı gibi göstergeleri dikkate almaktadır.

d) Sermaye riski yönetimi

Sermayeyi yönetirken Grup'un hedefleri, ortaklarına getiri ve fayda sağlamak ile sermaye maliyetini azaltmak amacıyla en uygun sermaye yapısıyla Grup'un faaliyetlerinin devamını sağlayabilmektir.

Sermaye yapısını korumak veya yeniden düzenlemek için Grup ortaklara ödenen temettü tutarını değiştirebilir, sermayeyi hissedarlara iade edebilir, yeni hisseler çıkarabilir ve borçlanmayı azaltmak için kimi varlıklarını satabilir.

Grup sermayeyi borç/özkaynaklar oranını kullanarak izler. Bu oran net borcun toplam özkaynaklara bölünmesiyle bulunur. Net borç, nakit ve nakit benzeri değerlerin toplam borç tutarından (finansal durum tablosunda gösterildiği gibi kısa vadeli borçlanmalar, uzun vadeli borçlanmaların kısa vadeli kısımları, uzun vadeli borçlanmalar, ticari borçlar, diğer borçlar, ertelenmiş gelirler, diğer kısa vadeli yükümlülükler, çalışanlara sağlanan faydalar kapsamında borçlar) düşülmesiyle hesaplanır.

	31 Aralık 2015	31 Aralık 2014
Toplam borçlar	2.529.727.799	1.517.722.237
Eksi: Nakit ve nakit benzeri değerler ve kısa vadeli finansal yatırımlar (Dipnot 4 ve 5)	(1.501.989.008)	(702.158.128)
Net borç	1.027.738.791	815.564.109
Toplam özkaynaklar	2.805.383.497	2.183.260.867
Net borç/özkaynaklar oranı	%37	%37

34. Finansal araçlar (gerçeğe uygun değer açıklamaları ve finansal riskten korunma muhasebesi çerçevesindeki açıklamalar)

Gerçeğe uygun değer, bir finansal aracın zorunlu bir satış veya tasfiye işlemi dışında gönüllü taraflar arasındaki bir cari işlemde, el değiştirebileceği tutar olup, eğer varsa oluşan bir piyasa fiyatı ile en iyi şekilde belirlenir.

Finansal araçların tahmini gerçeğe uygun değerleri, Grup tarafından mevcut piyasa bilgileri ve uygun değerlendirme metodları kullanılarak belirlenmiştir. Ancak, gerçeğe uygun değer tahmini amacıyla piyasa verilerinin yorumlanmasında muhakeme kullanılır. Buna göre, burada sunulan tahminler, Grup'un bir güncel piyasa işleminde elde edebileceği değerlerin göstergesi olmayabilir.

Aşağıdaki yöntem ve varsayımlar, gerçeğe uygun değeri belirlenebilen finansal araçların gerçeğe uygun değerlerinin tahmininde kullanılmıştır:

Finansal varlıklar

Yıl sonu kurlarıyla çevrilen dövize dayalı olan bakiyelerin gerçeğe uygun değerlerinin, kayıtlı değerlerine yaklaştığı kabul edilmektedir. Nakit ve nakit benzerleri gerçeğe uygun değerleri ile gösterilmektedir. Ticari ve ilişkili taraflardan alacakların ve vadeye kadar elde tutulacak yatırımların rayiç bedellerinin, kısa vadeli olmaları sebebiyle gerçeğe uygun değerlerinin defter değerlerine yaklaştığı varsayılmaktadır. Borsaya kayıtlı olmayan satılmaya hazır finansal varlıkların ise maliyetlerinden, varsa, değer düşüklüğü çıkarılmış değerleri gerçeğe uygun değerleri olarak kabul edilmektedir.

Finansal yükümlülükler

Ticari borçlar, ilişkili taraflara borçlar ve diğer parasal yükümlülüklerin iskonto edilmiş kayıtlı değerleri ile birlikte gerçeğe uygun değerlerine yaklaşık tutarlar üzerinden gösterildiği tahmin edilmekte olup yıl sonu kurlarıyla çevrilen dövize dayalı olan bakiyelerin gerçeğe uygun değerlerinin, kayıtlı değerlerine yaklaştığı kabul edilmektedir.

31 Aralık 2015 Tarihinde Sona Eren Yıla Ait Konsolide Finansal Tablolara İlişkin Açıklayıcı Dipnotlar

(Tutarlar, aksi belirtilmedikçe, Türk Lirası ("TL") olarak gösterilmiştir.)

34. Finansal araçlar (gerçeğe uygun değer açıklamaları ve finansal riskten korunma muhasebesi çerçevesindeki açıklamalar) (devamı)

Kısa vadeli banka kredileri ve diğer parasal borçların gerçeğe uygun değerlerinin, kısa vadeli olmaları nedeniyle kayıtlı değerlerine yakın olduğu öngörülmektedir. Uzun vadeli değişken faizli banka kredilerinin faiz oranları değişen piyasa koşulları dikkate alınarak güncellendiği için bu kredilerin gerçeğe uygun değerlerinin taşıdıkları değeri ifade ettiği düşünülmektedir. Uzun vadeli sabit faizli banka kredilerinin, bilanço tarihi itibarıyla geçerli olan sabit faiz oranı ile değerlendirildiğinde, gerçeğe uygun değerinin taşınan değere yakın olduğu görülmüştür.

Gerçeğe uygun değer tahmini

Grup'un finansal varlık ve yükümlülüklerinin gerçeğe uygun değere ilişkin sınıflandırmaları aşağıdaki gibidir:

Seviye 1: Aktif piyasalardaki kayıtlı (düzeltilmemiş) fiyatlara dayanan;

Seviye 2: Doğrudan (aktif piyasadaki fiyatlar aracılığıyla) ya da dolaylı olarak (aktif piyasalardaki fiyatlardan türetilmek suretiyle) gözlemlenebilir nitelikteki verilere dayanan;

Seviye 3: Gözlemlenebilir piyasa verilerine dayanmayan.

31 Aralık 2015 ve 2014 tarihleri itibarıyla finansal durum tablosundaki kayıtlı değerleri ve gerçeğe uygun değerleri aşağıdaki gibidir:

31 Aralık 2015	Seviye 1	Seviye 2	Seviye 3	Toplam
Türev finansal varlıklar	-	1.646.432	-	1.646.432
Toplam varlıklar	-	1.646.432	-	1.646.432
Türev finansal yükümlülükler	-	11.008.960	-	11.008.960
Toplam yükümlülükler	-	11.008.960	-	11.008.960

31 Aralık 2014 tarihi itibarıyla rayiç değer ölçümleri hiyerarşi tablosuna konu finansal araç bulunmamaktadır.

31 Aralık 2014	Seviye 1	Seviye 2	Seviye 3	Toplam
Türev finansal varlıklar	-	1.445.166	-	1.445.166
Toplam varlıklar	-	1.445.166	-	1.445.166
Toplam yükümlülükler	-	-	-	-

35. Bilanço tarihinden sonraki olaylar

Yoktur.

36. Konsolide finansal tabloları önemli ölçüde etkileyen ya da finansal tabloların açık, yorumlanabilir ve anlaşılabilir olması açısından açıklanması gereken diğer hususlar

Yoktur.

İLETİŐİM

Petkim Petrokimya Holding A.Ő.

Ticaret Sicil No: Aliaęa Ticaret Sicil M¼d¼rl¼ę¼ 314

PK: 12 Aliaęa 35800 İZMİR

Tel: +902326161240/6163240

Faks: +902326161238

Web: www.petkim.com.tr

Kep adresi: petkim@hs03.petkim.com.tr

İstanbul Őubesi: ReŐitpaŐa Mah. Eski B¼y¼kdere Cad. Park Plaza No: 14,
2. Kat, 8 no'lu Baęımsız B¼l¼m ŐiŐli-İstanbul

Tel: +90 (212) 305 01 65

Faks: +90 (212) 305 01 66



Petkim tanıtım filmini izlemek için QR kodu okutunuz.