

BİRLİKTE DAHA İYİYE...



İÇİNDEKİLER

14	GENEL BİLGİLER	54	ARAŞTIRMA VE GELİŞTİRME	84	FİNANSAL DURUM
14	Vizyonumuz, Misyonumuz, Değerlerimiz	54	Ar-Ge Merkezi Faaliyetleri	84	Yönetimin Finansal Durum Değerlendirmesi
16	Kısaca Petkim			85	Kâr Dağıtım Politikası
18	SOCAR	56	FAALİYETLER VE FAALİYETLERE İLİŞKİN ÖNEMLİ GELİŞMELER	86	RİSKLER VE YÖNETİM ORGANININ DEĞERLENDİRMESİ
20	SOCAR Türkiye	57	2016 Yılında Pazarla İlişkin Temel Gelişmeler	88	DİĞER HUSUSLAR VE FİNANSAL TABLOLAR
23	SOCAR Türkiye "Value-Site" 2023 Vizyonu	58	2016 Yılında Petkim	88	Kurumsal Yönetim İlkelerine Uyum Raporu
26	Başlıca Finansal Göstergeler	58	Üretim	106	Esas Sözleşme Değişiklikleri
28	Petkim Tesisleri	60	Lojistik	108	Gündem
30	Petkim'in Tarihçesinden Kilometretaşları	64	Satış-Pazarlama	109	Kâr Dağıtım Tablosu
34	Yönetim Kurulu Başkanı'nın Mesajı	66	Teknoloji	110	Sorumluluk Beyanı
36	Genel Müdür'ün Mesajı	68	Şirketin Yapmış Olduğu Yatırımlara İlişkin Bilgiler	112	Denetimden Sorumlu Komite Raporları
39	Şirketin Organizasyon, Sermaye ve Ortaklık Yapıları	70	Sürdürülebilirlik	114	Yönetim Kurulu'nun Yıllık Faaliyet Raporuna İlişkin Bağımsız Denetçi Raporu
39	Organizasyon Yapısı	80	Yatırımcı İlişkileri	116	1 Ocak - 31 Aralık 2016 Hesap Dönemine Ait Konsolide Finansal Tablolara ve Bağımsız Denetçi Raporu
39	İmtiyazlı Paylara ve Payların Oy Haklarına İlişkin Açıklamalar	82	İç Denetim Sistemleri	200	ŞİRKETLER TOPLULUĞUNDA ANA ŞİRKETİN FAALİYET RAPORLARI
40	Yönetim Organı, Üst Düzey Yöneticiler ve Personel Sayısı ile İlgili Bilgiler	82	Şirketin İç Kontrol Sistemi ve İç Denetim Faaliyetleri Hakkında Bilgiler ile Yönetim Organının Bu Konudaki Görüşü		
40	Yönetim Kurulu	83	İştiraklere İlişkin Bilgiler		
44	Bağımsız Yönetim Kurulu Üyelerinin Bağımsızlık Beyanları	83	Şirketin İktisap Ettiği Kendi Paylarına İlişkin Bilgiler		
47	Yönetim Kurulu Üyeleri ve Yöneticilerin Şirket Dışında Yürüttükleri Görevler Hakkında Bilgiler	83	Özel Denetim ve Kamu Denetimine İlişkin Açıklamalar		
48	Yönetim Kurulu Komiteleri	83	Şirket Aleyhine Açılan Davalar ve Olası Sonuçları		
50	Üst Yönetim	83	Şirket ve Yönetim Kurulu Üyeleri Hakkında İdari veya Adli Yaptırımlara İlişkin Açıklamalar		
53	Kategorileri İtibarıyla Dönem İçinde Çalışan Personelin Ortalama Sayısı	83	Geçmiş Dönem Hedefleri ve Genel Kurul Kararlarına İlişkin Değerlendirmeler		
53	Şirketin Yönetim Kurulu Üyelerinin Rekabet Yasağı Kapsamında Yaptığı Faaliyetlere İlişkin Bilgiler	83	Olağanüstü Genel Kurul Bilgileri		
53	Yönetim Kurulu Üyeleri ile Üst Düzey Yöneticilere Sağlanan Mali Haklar	83	Bağış ve Yardımlar ile Sosyal Sorumluluk Projeleri Çerçevesinde Yapılan Harcamalar		
		83	Hâkim Şirkette Olan İlişkiler		

Genel Bilgiler

Raporun İlgili Olduğu Hesap Dönemi:	01 Ocak - 31 Aralık 2016
Şirketin Ticaret Unvanı:	Petkim Petrokimya Holding A.Ş.
Ticaret Sicil No:	314 - Aliağa Ticaret Sicil Müdürlüğü
Adres:	PK: 12 Aliağa 35800 İzmir
Tel:	(232) 616 12 40/616 32 40
Faks:	(232) 616 12 48
E-posta:	petkim@petkim.com.tr
Web:	www.petkim.com.tr
Kep Adresi:	petkim@hs03.kep.tr
İstanbul Şubesi	
Adres:	Reşitpaşa Mah. Eski Büyükdere Cad. Park Plaza No: 14, 2. Kat, 8 no'lu Bağımsız Bölüm Şişli-İstanbul
Tel:	(212) 305 01 65
Faks:	(212) 305 01 66
Azerbaycan Temsilciliği	
Adres:	Haydar Aliyev 121, "Socar Tower" 14. Kat, Bakü, AZERBAYCAN
Tel:	+994 12 521 26 95

PETKİM, TÜRKİYE'NİN TEK PETROKİMYA HAMMADDE ÜRETİCİSİ VE SANAYİNİN LOKOMOTİFİ OLARAK, 50 YILI AŞAN DENEYİMİ, AR-GE YETKİNLİĞİ, TEKNOLOJİK SEVİYESİ, ENTELEKTÜEL SERMAYESİ VE ÇAĞIN İLERİSİNDE VİZYONUyla BÜYÜK BİR ÜRETİM GÜCÜNÜ TEMSİL EDİYOR.


PETKİM 2016 YILINDA, REKOR SEVİYEDE OPERASYONEL VE FİNANSAL SONUÇLAR KAYDEDEREK SÜRDÜRÜLEBİLİR BAŞARISINI DAHA DA YÜKSEĞE TAŞIMA HEDEFİNDE ÖNEMLİ ADIMLAR ATTI; HER ZAMAN DAHA İYİSİNİ YAPABİLECEĞİNİ BİR KEZ DAHA KANITLADI.

ŞİMDİ, PETKİM'İN BUGÜNDEN GELECEĞE ENTEGRE DEĞER YARATMA KABİLİYETİNİ DAHA DA PEKİŞTİRMEK ÜZERE BİR DEĞİŞİM İNİSİYATİFİNİ HAYATA GEÇİRİYORUZ. "PETKİM BENİM" SLOGANIYLA ANLAM BULAN BU ATILIM SÜRECİMİZLE BİRLİKTE, DAHA ETKİN BİR ORGANİZASYONLA VE GELİŞİME ODAKLI ÇAĞDAŞ İNSAN KAYNAKLARI UYGULAMALARIYLA "PETKİMLİ OLMA" OLGUSUNU GÜÇLENDİRİYORUZ, MOTİVASYON VE VERİMLİLİĞİMİZİ ARTIRIYORUZ.

STRATEJİK HEDEFLERİMİZLE VE YATIRIM PLANLARIMIZLA TÜRKİYE'NİN GELECEĞİNDE VAR OLDUĞUMUZU ORTAYA KOYUYORUZ.


TEK PETKİM OLARAK, BÜYÜK BİR HEYECANLA...





21 TESİSLE KESİNTİSİZ ÜRETİM YAPAN DEV BİR KOMPLEKS OLAN PETKİM, YILLIK 3,6 MİLYON TON ÜRETİM KAPASİTESİYLE BİRÇOK SEKTÖRE HAMMADDE SAĞLIYOR, ONLARLA BİRLİKTE SAYISIZ ALT SANAYİYE HAYAT VERİYOR. PETKİM, FABRİKALARIN SÜREKLİLİĞİ İÇİN KESİNTİSİZ YATIRIM YAPIYOR, ÜRETİM MEŞALESİ HiÇ SÖNMÜYOR.

ÜRETİM YETKİNLİKLE




RİMİZLE

PETKİM, KÖKLÜ DENEYİMİNİ ENGIN BİLGİ BİRİKİMİ VE UZMAN İNSAN KAYNAĞIYLA BİRLEŞTİRİYOR; EŞSİZ BİR ENTELEKTÜEL SERMAYE İLE ÇALIŞIYOR. TEKNİK BİLGİ BİRİKİMİNİ SEKTÖR KATILIMCILARI İLE PAYLAŞIYOR, PİYASA ALGISIYLA İHTİYAÇLARI KARŞILAYAN ÜRÜNLER GELİŞTİRİYOR; PAZARA YÖN VERİYOR.

EŞSİZ ENTELEKTÜEL SERMAYEMİZ



L
E



PETKİM, TEKNOLOJİDE KÜRESEL STANDARTLARDAKİ SEVİYESİNİ KORUMAK ÜZERE ÇALIŞMALARININ VE TESİSLERİNDE YATIRIMLARININ DEVAMLILIĞINI SAĞLIYOR. İŞLETMELERİNDE SÜREÇLERİNİN İLERİ YAZILIMLARLA OTOMATİZASYONU, TAKİP VE KONTROLÜNÜ GERÇEKLEŞTİRİYOR. KENDİ İHTİYAÇLARINA UYGUN ÖZGÜN YAZILIMLAR GELİŞTİRİYOR, ÖNCÜLÜĞÜ BIRAKMIYOR. BİLGİ GÜVENLİĞİNDE EN GÜNCEL TEKNOLOJİLERLE ÇAĞIN GEREKTİRDİĞİ KORUMA SİSTEMLERİNİ TESİS EDİYOR.

DÜNYA STANDARTLARI TEKNOLOJİMİZ



ARINDA İZLE


PETKİM AR-GE'DE ÇITAYI YÜKSELTİYOR; YERLİ VE YENİLİKÇİ ÜRETİMİN DAİMA YANINDA YER ALMA HEDEFİNİ AR-GE YATIRIMLARI VE YENİ STRATEJİK ALANLARDA YER ALMA VİZYONUyla DESTEKLİYOR. PETKİM AR-GE MERKEZİ'NDE ÜRÜN GELİŞTİRME, ENERJİ TASARRUFU, MALİYET DÜŞÜRME VE ÇEVRE FAALİYETLERİ KAPSAMINDA GÜÇLÜ BİR ALTYAPIYLA ÇALIŞMALAR SÜRDÜRÜLÜYOR. PETKİM, KATMA DEĞERİ YÜKSEK TEKNOLOJİK ÜRÜNLERİN GELİŞTİRİLMESİ İÇİN ÇALIŞIYOR; HER YIL ARTAN ORANDA GERÇEKLEŞTİRDİĞİ AR-GE HARCAMASI İLE İDDİASINI ORTAYA KOYUYOR.

GELECEĞİ TASARLAYAN AR-GEMİZLE





ÇAĞIN İLERİSİNDE VİZYONUMU



SOCAR TÜRKİYE'NİN VALUE-SİTE 2023 YATIRIM VİZYONUyla PETKİM YARIMADASI'NDA GERÇEKLEŞTİRİLEN PROJELER, PETKİM'İN GÜÇLÜ SÜRDÜRÜLEBİLİRLİK VİZYONUyla BİRLEŞEREK ONU GELECEĞE HAZIRLAYAN DEV BİR ADIMDIR. RAFİNERİ YATIRIMIyla HAMMADDE TEDARİĞİ VE KALİTESİ YANINDA ÜRÜN GELİŞTİRME; KONTEYNER TERMİNALİyle BÖLGESEL LOJİSTİK GÜÇ OLMA; ENERJİ SANTRALİyle ENERJİ GÜVENLİĞİ VE VERİMLİLİĞİ İMKANLARI DAHA GÜÇLÜ BİR PETKİM'İ MÜJDELİYOR.

ZLA

PORTFÖYÜNDE YER ALAN
TERMOPLASTİK, ELYAF, BOYA
HAMMADDESİ GİBİ YÜKSEK KATMA
DEĞERLİ ÜRÜNLER İLE PLASTİK, KİMYA,
AMBALAJ, BORU, BOYA, İNŞAAT, TARIM,
OTOMOTİV, ELEKTRİK, ELEKTRONİK,
TEKSTİL SEKTÖRLERİNİN YANI SIRA
İLAÇ, DETERJAN, KOZMETİK GİBİ
SEKTÖRLERE GİRDİ SAĞLAYAN PETKİM;
HAYATIN HER ANINDA MİLYONLARCA
İNSANIN İHTİYAÇLARINI KARŞILIYOR,
HER ZAMAN YANINDA YER ALIYOR.

HAYATA DOK ÜRÜNLERİMİ



UNAN ZLE

VİZYON MİSYON

VİZYONUMUZ, MİSYONUMUZ, DEĞERLERİMİZ



VİZYON

Petrokimya sektöründe;

- Türkiye pazarında liderliğini büyüterek sürdürmek,
- Bölgesel bir güç olmak.

MİSYON

Petkim;

- Entegre ve modern teknolojiye sahip tesislerinde, uluslararası standartlara uygun petrokimyasal ürünler üretir, ithal eder.
- Yurt içi ve fırsat yurt dışı pazarlarda ürünlerinin satışını müşteri odaklı bir yaklaşımla gerçekleştirir.
- Yenileşimi önemser, kaliteyi yaşam felsefesi olarak benimser.
- İşbirlikleri ile Şirket'in değerini artırarak kârlı bir şekilde büyür.
- Yenilikçi insan kaynakları uygulamaları ile çalışanlarının yetkinliğini, mutluluğunu ve bağlılığını en üst seviyede tutar, onları gözetir.
- Sürdürülebilirlik bilinci ile çevreyi korur, evrensel değerlere uyar, iş sağlığını ve güvenliğini sağlar, topluma destek verir ve değer katar.

DEĞERLER

DEĞERLER

- Müşteriye değer katmak
- Çalışan odaklılık
- Yaratıcılık ve yenileşim
- Ürün kalitesi ve sürekliliği
- İşbirlikleri ile değer yaratmak
- İş sağlığı ve güvenliği
- Sürdürülebilir gelecek için sorumluluk almak



DEV BİR DÜRETİCİ

KISACA PETKİM



TÜRKİYE'NİN TEK ENTEGRE PETROKİMYA TESİSİ OLAN PETKİM, 15 ANA VE 6 YARDIMCI ÜRETİM TESİSİNDE YILLIK ORTALAMA 3,6 MİLYON TON BRÜT ÜRETİM KAPASİTESİ VE 60'A YAKIN PETROKİMYA ÜRÜNÜYLE SANAYİNİN VAZGEÇİLMEZ HAMMADDE TEDARİKÇİSİDİR.



Petrokimya sanayinin dev üretim gücü

Petkim 50 yılı aşan geçmişiyle ülkemiz ekonomisi ve sanayisi için stratejik öneme sahip dev bir üretim gücünü temsil etmektedir. Türkiye'nin tek entegre petrokimya tesisi olan Petkim, 15 ana ve 6 yardımcı üretim tesisinde yıllık ortalama 3,6 milyon ton brüt üretim kapasitesi ve 60'a yakın petrokimya ürünüyle sanayinin vazgeçilmez hammadde tedarikçisidir.

3 Nisan 1965 tarihinde kurulan Petkim Petrokimya A.Ş. (Petkim), 1970 yılında Yarımca Kompleksi'ndeki 5 fabrikası ile üretime başladı. Yarımca Kompleksi'nde gerçekleşen ilave yatırımların ardından, 1985 yılında dönemin modern teknolojileri ışığında optimum kapasiteyle üretim yapmak üzere Aliağa Kompleksi işletmeye alındı.

2016 yılsonu itibarıyla Petkim'in %49 oranındaki hissesi Borsa İstanbul'da işlem görmektedir.

%49



Petkim, ekonomik ve çevresel sürdürülebilirliğini sağlamak ve Şirketi geleceğe taşımak üzere uyguladığı yatırım programlarıyla Aliağa Kompleksi'nde dünya standartlarında güncel teknoloji ve altyapıyı tesis etmektedir.

Petkim, ekonomik ve çevresel sürdürülebilirliğini sağlamak ve Şirketi geleceğe taşımak üzere uyguladığı yatırım programlarıyla Aliağa Kompleksi'nde dünya standartlarında güncel teknoloji ve altyapıyı tesis etmektedir.

Petkim, engin deneyimi ve güçlü piyasa algısıyla geniş müşteri kitlesinin ihtiyaç ve beklentilerini etkin bir biçimde karşılayarak uluslararası rekabet üstünlüğünü korumaktadır. Petkim ürünleri ABD, Avrupa, Orta Doğu ve Kuzey Afrika pazarlarına ihraç edilmektedir.

Petkim Petrokimya Holding A.Ş., sermaye yapısında yer alan %51 oranındaki kamu hissesi; "blok satış" yöntemi ile özelleştirilmesine ilişkin ihale süreci sonucunda 30 Mayıs 2008 tarihinde 2.040.000.000 ABD doları bedelle SOCAR&Turcas Petrokimya A.Ş.'ye devredildi.

2016 yılsonu itibarıyla Petkim'in %49 oranındaki hissesi Borsa İstanbul'da işlem görmektedir.

Köklü Ar-Ge yapılanmasıyla ileri teknolojili ve daha yüksek katma değerli ürünler geliştirmeye odaklanan Petkim, bağlı olduğu SOCAR Grubu'nun stratejik hedefleri doğrultusunda Petkim Yarımadası için belirlediği yatırım planı çerçevesinde, Avrupa'nın en büyük petrokimya kompleksi ve üretim üssü olma yolunda ilerlemektedir. "Value-Site 2023" olarak tanımlanan yatırım projeksiyonu, "Rafineri-Petrokimya-Enerji-Lojistik-Dağıtım-İletim Entegrasyonu"nu hedeflemektedir.

Petkim, Türk sanayisinin tek yerli petrokimya hammadde üreticisi ve tedarikçisi olarak; insana saygılı, çevreye duyarlı üretim teknolojisiyle, ülke ekonomisine sağladığı katkıyla, güçlü sosyal ve kültürel etkisiyle, Türkiye ile büyümeye ve var olmaya devam edecektir.

SOCAR

SOCAR, Hazar bölgesinde sahip olduğu ve işlettiği petrol ve doğal gaz kaynakları ve önemli yatırımları ile dünyanın en büyük enerji şirketlerinden biridir.



SOCAR, dünyanın en köklü ve en saygın enerji şirketlerinden biridir.

Hazar bölgesinde sahip olduğu ve işlettiği petrol ve doğal gaz kaynakları ve önemli yatırımları ile dünyanın en büyük enerji şirketlerinden biri olan SOCAR (State Oil Company of Azerbaijan Republic), 1992 yılında Azerbaycan'ın petrol ve gaz rezervlerinden faydalanmak üzere kurulmuştur.

Azerbaycan'ın geçmişi 19. yüzyıla uzanan köklü petrol üretim deneyimini temsil eden SOCAR, ülkedeki rafineri ve tüm petrol ve doğal gaz boru hatlarını işleten, petrol, petrol ürünleri ve doğal gaz ihtiyacını karşılayan, ürünlerinin fazlasını ihraç edebilen, yüksek kapasiteli ve gelişmiş hizmet anlayışına sahip, farklı ülkelerde operasyonları bulunan uluslararası bir enerji şirkettir.

SOCAR, Azerbaycan'ın kara ve deniz arazileri dahil olmak üzere bütün bölgelerinde;

- Petrol ve gaz yataklarının araştırılması, keşif ve işlenmesi
- Petrolün, gazın ve yoğuşuk gazın üretimi, işlenmesi, nakli
- Petrol ve petrokimya ürünlerinin iç ve dış pazarlarda satışı
- Azerbaycan'da toptan ve perakende doğal gaz tedariki

gibi petrol ve petrokimya endüstrisinde yaygın bir faaliyet alanına sahiptir.

SOCAR bünyesinde, 3 üretim bölümü, 1 petrol rafinerisi, 1 gaz işleme tesisi, 1 derin deniz platformu imalat alanı, 2 tesisi, 1 kuruluşu ve 23 alt bölümü ile ayrı birer işletme olarak faaliyet göstermektedir.

SOCAR DEĞER ZİNCİRİ

KEŞİF VE ÜRETİM

- Kara petrol arazileri
- Neft Daşları
- ACG
- Shah Deniz
- Absheron
- Umid
- Diğer petrol arazileri

BORU HATLARI VE İHRACAT

- Kuzey Güzergâhı İhracat Boru Hattı (NREP)
- Batı Güzergâhı İhracat Boru Hattı (WREP)
- BTC
- SCP
- Hazar Filosu

RAFİNAJ VE PETROKİMYA

- Heydar Aliyev Rafineri
- Azerikimya
- Petkim
- STAR Rafineri
- SOCAR Polymer
- SOCAR Carbamide

LOJİSTİK VE TİCARET

- Kulevi Terminal
- SOCAR Trading
- Fujairah Terminal
- Azeri Gas
- Gürcistan Doğal Gaz Dağıtım Ağı
- Yunanistan Doğal Gaz İletim Sistemi (Hisse alımı halen AB Rekabet Genel Müdürlüğü onay sürecindedir.)

PETROL ÜRÜNLERİ PAZARLAMA

- Azerbaycan
- Gürcistan
- Ukrayna
- Türkiye
- Romanya
- İsviçre

Azerbaycan'da ülke genelinde doğal gaz taşıma, dağıtım ve satış operasyonlarını yürüten Azerigaz Şirketi ve tüm petrokimya üretim faaliyetlerini gerçekleştiren Azerikimya Şirketi de SOCAR çatısı altında faaliyetlerine devam etmektedir.

Uluslararası pazarlarda varlığının güçlenmesiyle faaliyetleri çeşitlenen ve yaygınlaşan SOCAR bugün; ortak girişimleri (Türkiye ve Gürcistan'dakiler dahil), iştiraki olan şirketler ve konsorsiyumlar ile petrol endüstrisinin farklı alanlarında 51 binden fazla çalışanı ile hizmet sunmaktadır.

SOCAR'ın Gürcistan, Türkiye, Romanya, Avusturya, İsviçre, Kazakistan, İngiltere, İran, Almanya ve Ukrayna'da temsilcilikleri; İsviçre, Singapur, Vietnam, Nijerya ve daha birçok farklı ülkede ticaret şirketleri mevcuttur.

SOCAR farklı coğrafyalardaki yatırımlarıyla varlığını güçlendirmekte, özellikle Avrupa pazarına açılma yolunda etkin projelere imza atmaktadır.

SOCAR TÜRKİYE

Türkiye - Azerbaycan işbirliğinin ekonomik boyuttaki güçlü yansıması: SOCAR Türkiye

SOCAR Türkiye, Azerbaycan ve Türkiye arasında sağlamlığı her geçen gün artan ekonomik işbirliğinin en önemli temsilcisidir.

Dünyanın en köklü petrol şirketlerinden biri olan Azerbaycan Devlet Petrol Şirketi - SOCAR, 2008 yılında Petkim'in alınmasıyla güçlü bir stratejik ortaklığı başlattı. SOCAR Turkey Enerji A.Ş. (SOCAR Türkiye), SOCAR'ın Türkiye'deki faaliyetlerini yürütmek üzere 30 Aralık 2011 tarihinde kuruldu.

SOCAR Türkiye'nin güçlü girişimlerle yer aldığı Türkiye pazarındaki yatırım planı ülke tarihinin en büyük ölçekli yatırımlarını kapsamaktadır.

SOCAR'ın global operasyonlarında en önemli coğrafyalardan biri konumundaki Türkiye'de, iki ülkenin köklü kardeşliği ve dostluğu üzerinde yükselen SOCAR Türkiye, güçlü girişimlerle yer aldığı Türkiye pazarının potansiyeline, ülkenin geleceğine ve istikrarlı büyüme

"Value Site 2023" vizyonu ile "Refineri-Petrokimya-Enerji-Lojistik- Dağıtım-İletim Entegrasyonu" çerçevesinde nihai hedef, ham petrol ile başlayan ve nihai ürünle biten katma değer zincirinin hayata geçirilerek Petkim Yarımadası'nın Avrupa'nın en büyük kimya parklarından biri olmasıdır.

yolculuğuna duyduğu inançla, yaklaşık 18 milyar ABD dolarlık bir yatırım planını uygulamaya başladı.

SOCAR Türkiye'nin yatırımlarına yön veren "Value Site 2023" vizyonu ile "Refineri-Petrokimya-Enerji-Lojistik-Dağıtım-İletim Entegrasyonu" çerçevesinde nihai hedef, yatırımlar tamamlandığında, kümelenme modeli çerçevesinde ham petrol ile başlayan ve nihai ürünle biten katma değer zincirinin hayata geçirilerek Petkim Yarımadası'nın Avrupa'nın en büyük kimya parklarından biri olmasıdır.

Bünyesindeki şirketleriyle faaliyet gösteren SOCAR Türkiye'nin hedefi; 2018 yılına kadar 15 milyar ABD doları konsolide ciro ile Türkiye'nin üç büyük holdinginden biri, 2023'te ise en büyük üretim güçlerinden biri konumuna gelmektir.

"KİMYA PARKI"

"Refineri-Petrokimya-Enerji-Lojistik-Dağıtım-İletim Entegrasyonu" sağlanarak, ham petrol ile başlayan ve nihai ürünle biten katma değer zinciri hayata geçirilip, Petkim Yarımadası Avrupa'nın en büyük üretim merkezlerinden biri haline gelecektir.

TANAP: AVRUPA'NIN YENİ ENERJİ KORİDORU

TANAP, Türkiye ve Azerbaycan'ı sektörün en önemli oyuncularını olarak konumlandıracaktır. 1.850 km uzunluğundaki boru hattı sayesinde Türkiye ve Azerbaycan, Avrupa'nın en büyük alternatif gaz tedarikçisi olacaktır.

19 km

Çanakkale boğaz geçişi

EDİRNE İPSALA

TANAP-TAP bağlantı noktası

TANAP sistemi; 19 km'si Marmara Denizi geçişi olmak üzere, toplam 1.850 km ana hat ile Türkiye'yi doğudan batıya uçtan uca geçecektir.

1.850 km

TANAP Projesi

Türkiye'nin bir enerji koridoru olması yolunda bugüne kadar atılan en stratejik adım

SOCAR Türkiye, Güney Gaz Koridoru'nun en önemli parçası olan ve yaklaşık 8,65 milyar ABD dolarlık proje maliyetine sahip TANAP (Trans Anadolu Doğal Gaz Boru Hattı) ile Türkiye'nin dünya coğrafyasında bir enerji koridoru olması yolunda bugüne kadarki en stratejik adımlardan birini atmaktadır.

Temeli Mart 2015'te atılan TANAP projesi, Türkiye'nin doğal gaz arz güvenliğinin artırılması ve arz kaynaklarının çeşitlendirilmesinin yanı sıra Azerbaycan Cumhuriyeti'nin yeni pazarlara açılmasını, bölgenin enerji arz güvenliği ve istikrarına katkıda bulunulmasını hedeflemektedir.

TANAP, Türkiye'nin doğusunda Gürcistan sınırında bulunan Ardahan ili Posof ilçesi Türkgözü köyünden başlayarak

Ardahan, Kars, Erzurum, Erzincan, Bayburt, Gümüşhane, Giresun, Sivas, Yozgat, Kırşehir, Kırıkkale, Ankara, Eskişehir, Bilecik, Kütahya, Bursa, Balıkesir, Çanakkale, Tekirdağ ve Edirne olmak üzere toplam 20 ilden geçecek, Yunanistan sınırında bulunan Edirne'nin İpsala ilçesinde son bulacak ve bu noktadan, Avrupa ülkelerine doğal gaz iletimi yapacak olan TAP (Trans-Adriyatik Boru Hattı)'a bağlanacaktır.

Proje kapsamında Türkiye sınırları içerisinde biri Eskişehir diğeri Trakya'da olmak üzere, ulusal doğal gaz iletim şebekesine bağlantı için iki çıkış noktası bulunacaktır. TANAP sistemi; 19 km'si Marmara Denizi geçişi olmak üzere, toplam 1.850 km ana hat ile Türkiye'yi doğudan batıya uçtan uca geçecektir. Hattın taşıma kapasitesinin 16 milyar m³'ten ilave yatırımlarla önce 24 milyar m³'e ardından da 31 milyar m³'e çıkarılması planlanmaktadır.

20 İLİ KAT EDECEK FİBER OPTİK AĞ

SOCAR Fiber Optik Ağı, TANAP Doğal Gaz Boru Hattı'na paralel olarak ilerleyecek bir iletişim altyapı projesi olacaktır. Gürcistan sınırından Yunanistan sınırına uzanacak fiber optik ağ, proje güzergahındaki 20 ili kat edecektir.

ARDAHAN POSOF, TÜRK GÖZÜ

TANAP Türkiye giriş noktası

GÜNEY KAFKASYA BORU HATTI

Gürcistan'dan gelecek olan boru hattı

ŞAHDENİZİ 2

Doğalgazın çıkarıldığı nokta

SANGAÇAL TERMİNALİ

Dağıtımın başladığı nokta

2018 yılında devreye alınması planlanan TANAP, Türkiye'yi Kafkaslardan Avrupa'ya uzanan bir enerji koridoru haline getirecektir.



2018 yılında devreye alınması planlanan TANAP, Türkiye'yi Kafkaslardan Avrupa'ya uzanan bir enerji koridoru haline getirecektir. Hazar Denizi'ndeki Şahdeniz-2 sahasından çıkarılacak doğal gazı Türkiye üzerinden Avrupa'ya taşımak üzere geliştirilen TANAP projesi, Türkiye ve Azerbaycan'ı, Avrupa'nın en büyük alternatif gaz tedarikçisi ve sektörün en önemli oyuncularını olarak konumlandıracaktır.

Deniz geçişi ve toplam 4 farklı aşamada inşa edilen projenin Kasım 2016 sonu itibarıyla %55'i tamamlandı.

TANAP ile aynı güzergâhta ilerleyecek iletişim ağı: SOCAR Fiber Optik Ağı

SOCAR Fiber Optik Ağı, TANAP Doğal Gaz Boru Hattı'na paralel olarak ilerleyecek bir iletişim altyapı projesi olarak planlandı. Gürcistan sınırından başlayıp Yunanistan sınırında son bulacak fiber optik ağı, Türkiye'yi de bir uçtan diğer uca kat edecektir.

Fiber optik altyapısı yatırımlarını gerçekleştirmek üzere kurulan SOCAR Turkey Fiber Optik A.Ş. (SOCAR Fiber), iletişim altyapılarının genişletilmesine duyulan küresel ihtiyacı desteklemek üzere başlattığı yatırımlarıyla bölgedeki fiber optik altyapıyı genişleterek Türkiye'deki ve bölgedeki operatörler ve telekomünikasyon şirketlerine dünya çapındaki veri transferi hızına ulaşım ve servislerine ek kapasite ve hat yedeklemesi gibi katkılar sunacaktır.

SOCAR Fiber Optik Ağı, TANAP Doğal Gaz Boru Hattı'na paralel olarak ilerleyecek bir iletişim altyapı projesi olarak planlandı.

TANAP

SOCAR TÜRKİYE "VALUE-SİTE" 2023 VİZYONU

SOCAR Türkiye'nin "Value-Site 2023" vizyonu, Türkiye tarihinin en büyük ölçekli yatırımlarını kapsamaktadır. Petkim Yarımadası'nda 2011 yılında başlatılan yatırım programı kapsamında rafineri, liman ve enerji santrali projeleri yürütülmektedir.

5,6
milyar
ABD
doları



STAR Rafineri, entegrasyon zincirinin temel basamağı olup, 5,6 milyar ABD dolarlık yatırım bedeliyle bölgedeki en büyük enerji operasyonlarından biridir.

SOCAR Türkiye'nin "Value-Site 2023" vizyonu, Türkiye tarihinin en büyük ölçekli yatırımlarını kapsamaktadır. Petkim Yarımadası'nda 2011 yılında başlatılan yatırım programı kapsamında rafineri, liman ve enerji santrali projeleri yürütülmektedir.

STAR Rafineri: Türkiye'nin ilk özel sektör rafineri yatırımı

SOCAR Türkiye'nin Petkim Yarımadası'ndaki gelecek projeksiyonlarının önünü açacak ve hammadde güvenliği sağlayacak Türkiye'nin ilk özel sektör rafineri yatırımı unvanına sahip STAR Rafineri, entegrasyon zincirinin temel basamağı olup, 5,6 milyar ABD dolarlık yatırım bedeliyle bölgedeki en büyük enerji operasyonlarından biridir. 10 milyon ton* ham petrol işleme kapasiteli rafineri yatırımı, STAR Rafineri A.Ş. tarafından gerçekleştirilmektedir.

Temeli 25 Ekim 2011 tarihinde atılan ve Türkiye'de son 30 yılın en büyük reel sektör yatırımı ve aynı zamanda tek lokasyondaki en büyük yabancı yatırımı olan STAR Rafineri, tamamlandığında Türkiye'nin en büyük 2. rafinerisi olacaktır.

Türkiye petrokimya sektörünü dışa bağımlılıktan kurtaracağı öngörülen ve 2018 yılında üretime geçmesi planlanan STAR Rafineri'de, 1,6 milyon tonluk nafta ile ülkemizdeki cari açığın önemli bileşenlerinden olan dizel, jet yakıtı ve LPG gibi petrol ürünlerinin üretimi gerçekleştirilecektir.

STAR Rafineri, ham petrol işleme kapasiteli yüksek standartlı dönüşüm rafinerisi niteliğini taşımaktadır.

Rafineri teknik derecelendirilmesinde kullanılan Nelson kompleksite oranı yüksek STAR Rafineri, Ural, "Azeri Light" ve Kerkük gibi çeşitli bölgelerden gelen farklı ham petroleri işleyebilme esnekliğine sahiptir.

2.860 dönüm arazi üzerine kurulu rafinerinin toplam depolama kapasitesi yaklaşık 1.640.000 m³ olacaktır.

Ana yakıt olarak emisyon salımı açısından daha çevreci olan doğal gazı kullanacak olan STAR Rafineri, en güncel AB normlarına uygun çevre standartları esas alınarak inşa edilmektedir.

SOCAR TÜRKİYE "VALUE-SİTE" 2023 VİZYONU

2016 Ekim sonu itibarıyla, STAR Rafineri'nin genel ilerlemesi %78 civarındadır. Mühendislik işlerinin %99,5'i, satınalma işlerinin %95,5'i, inşaat işlerinin ise %95'i tamamlandı.



STAR Rafineri'yi inşa etmek için bir araya gelen dünyaca ünlü ana müteahhit firma konsorsiyumu aşağıdaki şirketlerden oluşmaktadır:

- Tecnicas Reunidas (İspanya)
- Saipem (İtalya)
- GS Engineering (Güney Kore)
- Itochu (Japonya)

Türkiye'nin ilk "stratejik yatırım teşvik belgesi"ni alan STAR Rafineri'nin inşaatı hızla devam etmektedir. 2016 Ekim sonu itibarıyla, STAR Rafineri'nin genel ilerlemesi %78 civarındadır. Mühendislik işlerinin %99,5'i, satınalma işlerinin %95,5'i, inşaat işlerinin ise %95'i tamamlandı.

Çevre dostu ileri teknolojiyle kurulmakta olan STAR Rafineri'nin öncelikli hedefleri:

- Ekonomik ve güvenilir bir şekilde hammadde ihtiyacını karşılayarak Petkim Petrokimya Kompleksi'nin tedarik devamlılığını sağlamak,
- Büyük oranda tedarik eksikliği yaşanan iç piyasa için orta damıtık yakıtlar üretmek,

- Rafineri-petrokimya entegrasyonunu kurarak ek sinerji oluşturmak; rafineri esaslı hammaddelerle yeni ve daha yüksek katma değerli ürünlerin yatırımları için fırsatlar sağlarken, aynı zamanda mevcut altyapının ortaklaşa kullanımına imkan vermek,
- Üretim kapasitesini artırmak, istihdam yaratmak, ithalattan sağlanacak döviz tasarrufu ile cari açığı azaltmak ve rekabet gücündeki artışla ülke ve bölge ekonomisine kayda değer katkı sağlamak.
- * 2015 yılında yürütülen detay mühendislik çalışmaları aşamasında yaklaşık %2 verim artışıyla yıllık ham petrol işleme kapasitesi 10 milyon tondan 10.277.400 tona (günde 214 bin varil) çıkarıldı. Söz konusu miktarın yaklaşık 2 milyon tonu Petkim tarafından kullanılacaktır.

Petlim Konteyner Terminali: Ege Bölgesi'nin En Büyük Entegre Limanı

Petlim Limancılık Ticaret A.Ş. (Petlim) 22 Kasım 2010'da Petkim Limanı'nın geliştirilmesi, daha ekonomik olarak işletilebilmesi ve "Ege Bölgesi'nin En Büyük Entegre Limanı"nın inşası amacıyla kuruldu.

Petkim'in %100 iştiraki olarak kurulan Petlim'in hisselerinin %30'u, 2014 yılının son çeyreğinde dünyanın

VALUE-SİTE 2023 YATIRIMLARI VE PETKİM KAZANIMLARI

STAR Rafineri	Petlim Konteyner Terminali	RES
ÖZELLİKLER <ul style="list-style-type: none">- Türkiye'nin en büyük 2. rafinerisi- 10 milyon ton ham petrol işleme kapasitesi- Güncel AB çevre normlarına uygunluk- Farklı ham petroleri işleyebilme esnekliği	ÖZELLİKLER <ul style="list-style-type: none">- Ege Bölgesi'nin en büyük entegre limanı- 1,5 milyon TEU elleçleme kapasitesi- 700 metre rıhtım uzunluğu- 48 hektar liman geri hizmet sahası	ÖZELLİKLER <ul style="list-style-type: none">- 51 MW- 17 türbin
KAZANIMLAR <ul style="list-style-type: none">- 1,6 milyon ton hafif nafta tedariki- Lojistik maliyet azalışı- Hammadde güvenliği- Ürün spesifikasyonlarında sürdürülebilirlik- Aromatikler üretiminde verim artışı- Orta damıtık yakıtların üretimi	KAZANIMLAR <ul style="list-style-type: none">- 11 000 TEU ve yukarısı kapasitede gemileri kabul edebilecek- 16 metre su derinliği avantajı ile Pire ve İskenderiye limanlarına rakip- Kargo hizmetlerinde yüksek kapasite- Bölgenin önemli lojistik merkezi	KAZANIMLAR <ul style="list-style-type: none">- Enerji güvenliği- Yenilenebilir enerji kaynaklarının kullanımı- Elektrik üretim kapasitesinde %22 artış- 120 bin ton daha az CO₂ salımı

Finansman maliyeti ile birlikte 400 milyon ABD dolarına mal olacak Petlim Konteyner Terminali'nin 800 bin TEU'luk ilk fazı 06.12.2016 tarihinde tamamlanarak hizmete girdi.

400 milyon ABD doları

önde gelen yatırım bankalarından Goldman Sachs tarafından satın alındı. Petlim tarafından yapılmakta olan Petlim Konteyner Terminali lojistik entegrasyon adımını tamamlamak üzere hayata geçirilmektedir. Liman yatırımı, finansman maliyeti ile birlikte 400 milyon ABD dolarına mal olacaktır.

Petlim Konteyner Terminali'nin 800 bin TEU'luk ilk fazı 06.12.2016 tarihinde tamamlanarak hizmete girdi. Terminal, devam eden ve 2017'de tamamlanması planlanan 2. faz yatırımı sonrası 700 m rıhtım uzunluğu, 1,5 milyon TEU elleçleme kapasitesi, 48 hektar liman geri hizmet sahası ile Ege'nin en büyük, Türkiye'nin ise 3. büyük konteyner terminali olacaktır. Türkiye'nin 11 bin TEU ve yukarısı kapasiteye sahip gemileri kabul eden ilk limanı olan Petlim, 16 m su derinliğine sahip olmanın avantajı ile Pire ve İskenderiye limanlarına rakip, bölgenin önemli bir lojistik merkezi olacaktır.

Petlim Konteyner Terminali, dünyanın 2. büyük terminal işletmecisi olan APM Terminals tarafından 4 yıl opsiyonlu olmak üzere 28 yıl süre ile işletilecektir.

Genel kargo hizmetleri verecek olan Terminal, STAR Rafineri yatırım malzemeleri sevkiyatında da ana arter limanı olarak kullanılmaktadır.

Yatırımların enerji ayağını oluşturacak santral projeleri

"Value-Site 2023" vizyonu çerçevesinde yapılan yatırımların enerji ayağını oluşturacak santral çalışmalarından ilkinin oluşturulan RES projesi, Petkim RES tarafından yürütülmektedir.

Petkim'in enerji güvenliğini artırmak, üretim maliyetleri içerisinde yer alan enerji giderlerini azaltmak ve üretim sırasında ortaya çıkan elektrik ihtiyacının bir miktarını çevre dostu yenilenebilir enerji kaynaklarından karşılamak amacıyla 2014 yılında başlatılan 51 MW kurulu güce sahip olacak RES projesinde yapılması planlanan 17 türbinden 14'ünün mekanik montajı 2016 yılında tamamlandı. Tüm türbinlerin 2017 yılı içerisinde devreye alınması planlanmaktadır.

RES, 55 milyon Euro yatırımla hayata geçirilmekte olup, Petkim'in elektrik üretim kapasitesini %22 oranında artıracaktır. RES'in devreye girmesi ile atmosfere 120 bin ton daha az CO₂ salımı gerçekleşmiş olacaktır.

BAŞLICA FİNANSAL GÖSTERGELER

Son Beş Yılın Finansal Göstergeleri (Bin TL)	2012	2013	2014	2015	2016
Toplam Aktifler	2.799.356	3.245.630	3.788.257	5.460.665	6.268.528
Net Satışlar	4.348.910	4.158.730	4.132.846	4.532.636	4.532.591
Net Dönem Karı	24.605	48.897	8.679	639.209	731.687
Yurtdışı Satışlar (Milyon ABD doları)	1.041	816	564	503	447
Çıkarılmış Sermaye	1.000.000	1.000.000	1.000.000	1.500.000	1.500.000
Personel Sayısı	2.401	2.457	2.425	2.471	2.395

Özet Bilanço	2015	2016
Dönen Varlıklar	2.767.573	2.659.946
Duran Varlıklar	2.693.092	3.608.582
Toplam Aktifler	5.460.665	6.268.528
Kısa Vadeli Yükümlülükler	1.584.388	1.796.641
Uzun Vadeli Yükümlülükler	1.070.893	1.402.447
Özsermaye	2.805.384	3.069.440
Toplam Kaynaklar	5.460.665	6.268.528

Özet Gelir Tablosu	2015	2016
Net Satışlar	4.532.636	4.532.590
Brüt Kâr	718.270	957.819
Faaliyet Kârı	504.951	728.735
FVAÖK	664.123	889.905
Net Dönem Kârı	639.209	731.687

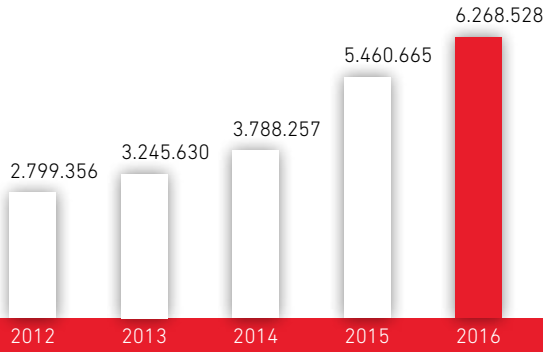
Önemli Oranlar	2015	2016
Cari Oran	1,75x	1,48x
Likidite Oranı	1,30x	1,08x
Finansal Kaldıraç Oranı	0,49x	0,51x
Borçlanma Oranı (Toplam Borç/Özkaynak)	0,95x	1,04x
Brüt Kâr Marjı (%)	15,8	21,1
Faaliyet Kârı Marjı (%)	11,38	16,37
FVAÖK Marjı (%)	14,65	19,63
Net Kâr Marjı (%)	14,1	16,14

%19,63

FVAÖK, 2016 yılında %34 artış kaydederek 890 milyon TL'ye ulaşırken, FVAÖK marjı yaklaşık 5 puanlık artışla %19,63'e yükseldi.

Petkim, yüksek satış ve kârlılık hedeflerini yakaladığı 2016 yılında 4.533 milyon TL ciro gerçekleştirirken, brüt kâr marjı %21 oldu.

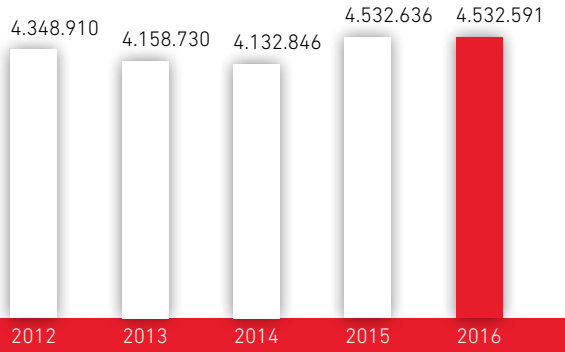
TOPLAM AKTİFLER (BİN TL)



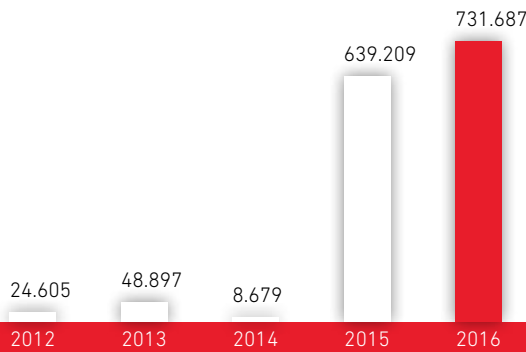
6,3
milyar TL

Petkim'in aktif büyüklüğü bir önceki yıla göre %14,8 oranında artış kaydederek 6,3 milyar TL'ye ulaştı.

NET SATIŞLAR (BİN TL)

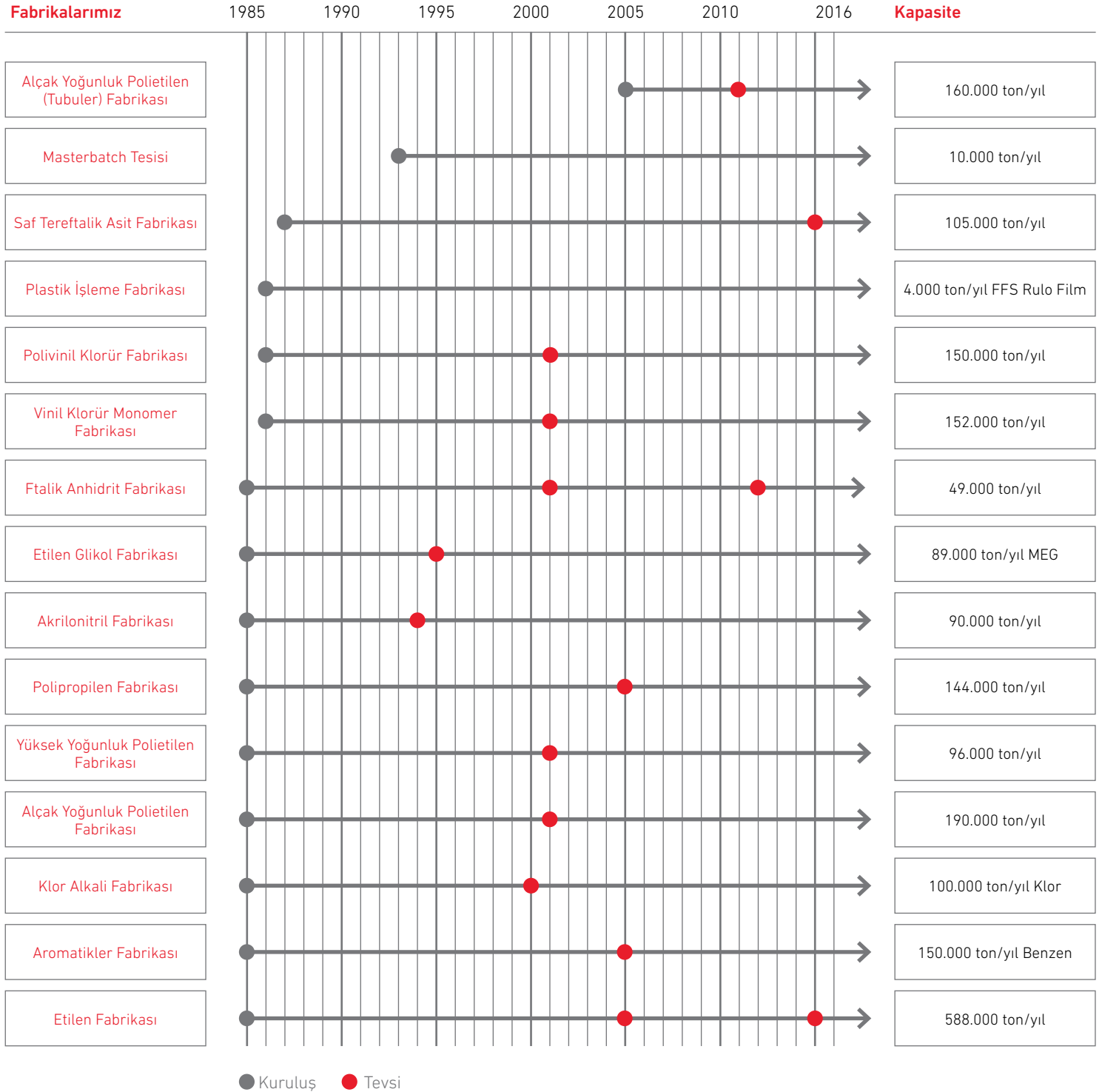


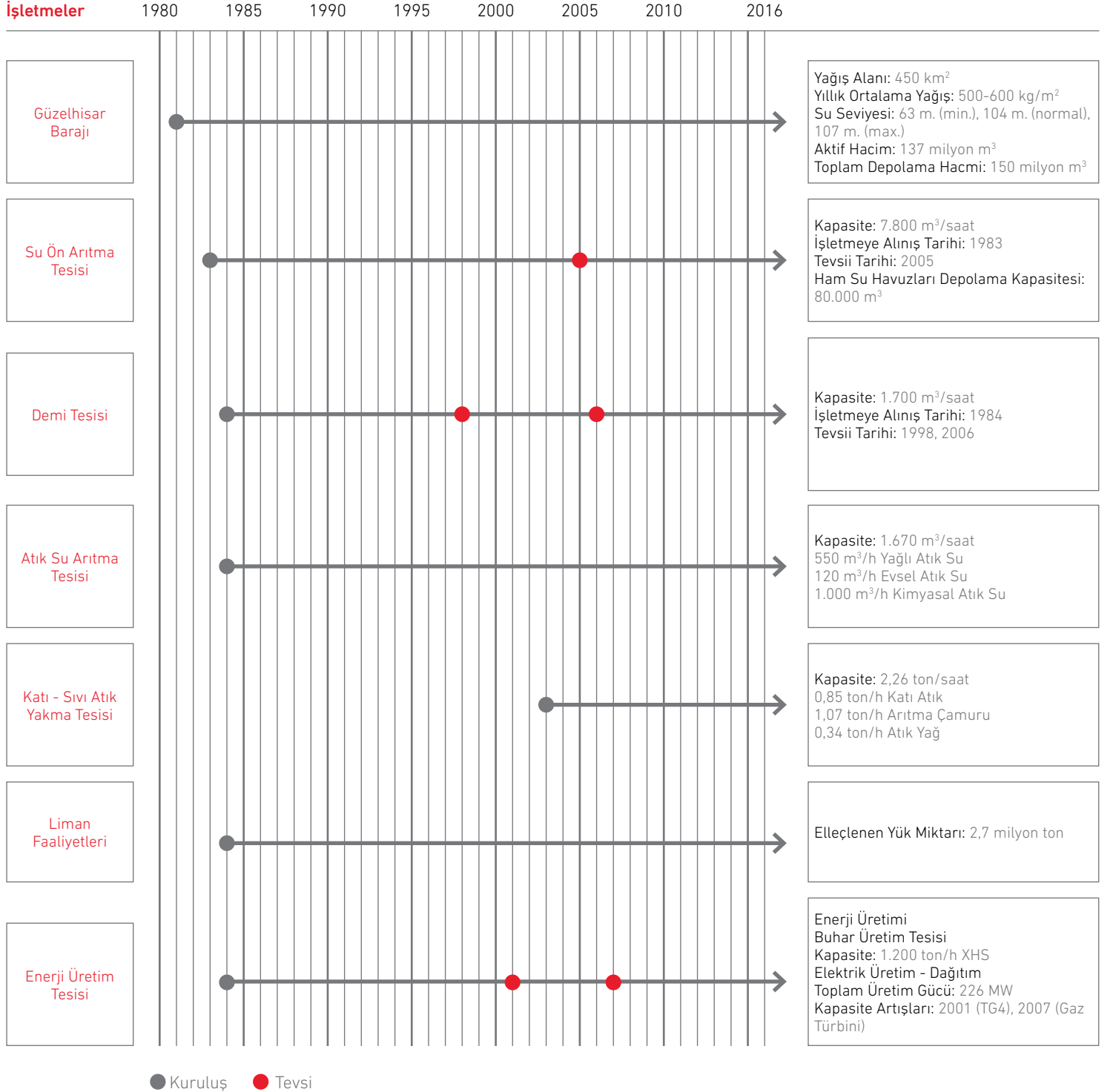
NET DÖNEM KÂRI (BİN TL)



Petkim'in brüt kârı %33,4 artışla 958 milyon TL, esas faaliyet kârı ise %44,4 artışla 729 milyon TL'ye çıktı. Şirket'in yılsonu net kârı 732 milyon TL'ye, net kâr marjı %16'ya ulaştı.

PETKİM TESİSLERİ



Yardımcı
İşletmeler

PETKİM'İN TARİHÇESİNDEN KİLOMETRETAŞLARI

1965-1970

- Petkim Petrokimya A.Ş. 250 milyon TL sermaye ile kuruldu.
- İzmit-Yarımca'da Etilen, Polietilen, Klor Alkali, VCM ve PVC fabrikalarının yapımı tamamlandı ve deneme üretimine alındı.
- Aliağa bölgesinde ikinci bir petrokimya kompleksi kurulması kararı verildi.

1971-1975

- Çanakkale Plastik İşleme Fabrikası devreye alındı.
- Yarımca Kompleksi'nde DDB fabrikası tamamlanarak işletmeye alındı.
- Petkim'in sermayesi 1,5 milyar TL'ye çıkarıldı.
- Yarımca Kompleksi'nde Etilen ve Polietilen fabrikaları tevsi edildi.
- Karbon Siyahı, Sentetik Kauçuklar, Stiren ve Polistiren fabrikaları devreye alındı.

1976-1983

- Yarımca Kompleksi'nde VCM ve PVC fabrikaları tevsi edildi ve Kaprolaktam üniteleri işletmeye alındı.
- Otomotiv sanayiindeki büyümeye paralel 19 Ağustos 1976'da Petkim'in öncülüğünde, Petlas Lastik Sanayi A.Ş. kuruldu.
- Şirket sermayesi sırasıyla 8, 40 ve 100 milyar TL'ye çıkarıldı.
- Aliağa Kompleksi'nin yardımcı işletmeleri ve ortak tesisleri tamamlandı.

1984-1989

- Aliağa Kompleksi fabrikaları işletmeye alındı.
- Aliağa ve Yarımca Alpet A.Ş. ve Yarpet A.Ş. adı altında bağlı ortaklık haline getirildi.
- 28.05.1986 tarihinde, 3291 sayılı kanun çerçevesinde özelleştirme kapsamına alındı.

1990-1995

- Şirket sermayesi 1990 yılında 2 trilyon TL'ye, 1991 yılında 3 trilyon TL'ye çıkarıldı.
- Aliağa Kompleksi'nde 1993 yılında AYPE, YYPE, PP ve ACN fabrikalarında; Yarımca Kompleksi'nde 1995 yılında PVC, PS, KS, SBR, CBR ve BDX fabrikalarında yapılan tevsi ve rehabilitasyon çalışmaları sonucu kapasiteler artırıldı.

1996-1999

- TS-EN-ISO 9002 Kalite Güvence Belgesi alındı.
- Petkim'in sermayesi, Yeniden Değerleme Değer Artış Fonu'ndan karşılanmak suretiyle 114 trilyon TL artırılarak 117 trilyon TL'ye yükseltildi.

2000-2004

- Klor Alkali fabrikasında, klor üretim kapasitesinin 100 bin ton/yıla çıkarılmasını amaçlayan tesis bitirilerek işletmeye alındı.
- Şirket sermayesi 117 trilyon TL'den 204,75 trilyon TL'ye yükseltildi.
- Özelleştirme Yüksek Kurulu'nun kararı ile Yarımca Kompleksi TÜPRAŞ'a devredildi.
- YYPE fabrikası 2. tevsi çalışmaları 2001 yılında bitirilerek üretim kapasitesi 66 bin ton/yıldan 96 bin ton/yıla çıkarıldı.
- PVC fabrikası kapasitesine 10 bin ton eklendi.
- Çanakkale Plastik İşleme Fabrikası kapatılarak malzemeleri Aliağa Kompleksi'ne transfer edildi.
- Sıvı-Katı Atık Yakma Tesisi 2003 yılında devreye alındı.
- Kuru yük iskelesi üçüncü şahısların kullanımına açıldı.

100 bin
ton/yıl

Klor Alkali fabrikasında, klor üretim kapasitesinin 100 bin ton/yıla çıkarılmasını amaçlayan tesis bitirilerek işletmeye alındı.

Liman faaliyetlerinin etkinliğinin artırılması amacıyla Petkim Limancılık Ticaret A.Ş. Kasım 2010 tarihinde kuruldu.

10
milyon
ton

STAR Rafineri A.Ş., Petkim sahasında yapacağı 10 milyon ton kapasiteli rafineri yatırımı için 23 Haziran 2010'da lisans aldı.

2005-2007

- Etilen, AYPE ve PP fabrikaları tevsi çalışmaları 2005 yılında tamamlandı. Etilen fabrikası kapasitesi 400 bin ton/yıldan 520 bin ton/yıla, AYPE fabrikası kapasitesi 190 bin ton/yıldan 310 bin ton/yıla, PP fabrikası kapasitesi ise 80 bin ton/yıldan 144 bin ton/yıla çıkarıldı. Son 18 yılın en yüksek yatırım tutarı gerçekleştirildi.
- Aromatikler fabrikasında p-x kapasitesi 100 bin ton/yıldan 136 bin ton/yıla, benzen kapasitesi 123 bin ton/yıldan 134 bin ton/yıla çıkarıldı.
- 2007 yılında Buhar Üretim ve Elektrik Üretim ünitelerinde 90 milyon ABD doları harcanarak gerçekleştirilen yatırımla; 57 MW'lık gaz türbini devreye alındı. Buhar kazanlarında fuel-oil'in yanı sıra çevre dostu doğal gaz kullanımına geçilerek yakıt esnekliği sağlanmış oldu.
- Torba Üretim'de FFS rulo film üreten co-extruder ünitesi 2007 yılında devreye alındı. Kademeli olarak bütün katı ürünlerde ventilli torba yerine FFS torba ambalajına geçildi.
- Petkim'in sermayesindeki %51 oranındaki kamu hissesinin, blok satış yöntemi ile özelleştirilmesine ilişkin ihale sürecinde, 05 Temmuz 2007 tarihinde kamuya açık olarak yapılan nihai pazarlık görüşmeleri sonucunda ikinci en yüksek teklifi veren SOCAR-Turcas Ortak Girişim Grubu'na satılması, Özelleştirme Yüksek Kurulu'nun 22.11.2007 tarih ve 2007/63 sayılı kararı ile onaylandı.

2008-2009

- Petkim Petrokimya Holding A.Ş.'nin %51 oranındaki kamu hissesi blok olarak SOCAR&Turcas Ortak Girişim Grubu'na 2,04 milyar ABD doları bedelle 30.05.2008 tarihinde devredildi.
- Petkim'in mülkiyetinde bulunan 1.300 dönüm alan, hammadde rafinerisi kurulması için STAR Rafineri A.Ş.'ye tahsis edildi.
- Tesiste hammadde esnekliği yaratacak şekilde teknoloji yenilenmesi gerçekleştirilerek Nafta ile birlikte LPG krak edilmeye başlandı.
- Şirketin lojistik olarak büyüme planları çerçevesinde Petkim limanı fizibilite ve detaylı terminal planlama çalışması başlatıldı.
- TSE tarafından gerçekleştirilen Entegre Yönetim Sistemi Belgelendirme Denetimi sonucunda; ISO 9001 Kalite Yönetim Sistemi Belgesi yenilendi, ISO 14001 Çevre Yönetim Sistemi Belgesi ve TS 18001 İş Sağlığı ve Güvenliği Yönetim Sistemi Belgesi alındı.

2010

- STAR Rafineri A.Ş., Petkim sahasında yapacağı 10 milyon ton kapasiteli rafineri yatırımı için 23 Haziran 2010'da lisans aldı.
- Liman faaliyetlerinin etkinliğinin artırılması amacıyla Petkim Limancılık Ticaret A.Ş. Kasım 2010 tarihinde kuruldu.
- ERP (Kurumsal Kaynak Planlaması) projesine 1 Ekim 2010 tarihi itibarıyla geçiş yapılarak tüm süreçler ERP üzerinden takip edilmeye başlandı.
- Petkim'in sermayesi bedelsiz artırılarak 204.750.000 TL'den 1.000.000.000 TL'ye çıkarıldı.
- Petkim'in Rüzgar Enerji Santrali kurmak amacıyla EPDK'ya yaptığı lisans başvurusu, 15.12.2010 tarih ve 2922-16 sayılı EPDK kararı ile uygun bulundu.

PETKİM'İN TARİHÇESİNDEN KİLOMETRETAŞLARI

2011

- Petkim Yarımadası'nda yer alan STAR Rafineri'nin temel atma töreni gerçekleştirildi.
- AYPE-T fabrikasında kapasite artış yatırımı yapıldı. Fabrikanın kapasitesi %20 artırıldı.
- Heydar Aliyev Meslek Lisesi'nin temeli atıldı.
- Hava Azot ve Oksijen fabrikası Fransız Air Liquide firmasına devredildi.
- Petkim Yarımca arazisi ihale ile satıldı.
- Etilen fabrikasının kapasite artış anlaşması imzalandı.
- Turcas'ın ortaklıktan ayrılmasıyla Petkim'in %51 hissesi SOCAR Turkey Enerji A.Ş.'ye geçti.

2012

- Petkim'in %100 hissedarı olduğu Petlim Limancılık A.Ş. ile Hollanda kökenli APM Terminals arasında, konteyner limanının işletilmesi konusunda ön anlaşma imzalandı.
- Ağustos 2012'de tamamlanan tevsii yatırımının ardından PA fabrikasının kapasitesi 34 bin ton/yıldan 49 bin ton/yıla yükseldi.
- Petkim, Türkiye Kalite Derneği (KalDer) ve Türk Sanayicileri ve İşadamları Derneği (TÜSİAD) tarafından verilen "Ulusal Kalite Başarı Ödülü"nü kazandı.
- Etilen ve PTA fabrikalarındaki kapasite artışı projesi 'Stratejik Yatırım Teşvik Belgesi' aldı.
- Enerji ve Tabii Kaynaklar Bakanlığı tarafından düzenlenen 'Sanayide Enerji Verimliliği Artırıcı Proje' yarışmasına 58 milyon TL/yıl kazanç ve 140 bin ton/yıl CO₂ salımında azalma sağlayan 7 proje ile katılan Petkim, büyük sanayiciler kategorisinde birincilik ödülü aldı.
- Petkim'in katkıları ile yapılan Heydar Aliyev Teknik ve Endüstri Meslek Lisesi'nin inşaatı tamamlanarak Aliağa İlçe Milli Eğitim Müdürlüğü'ne teslim edildi.

2013

- Petkim, Ulusal Enerji Ödülleri'nde "Sanayide Enerji Verimliliği" kategorisinde büyük ödüle layık görüldü.
- Petkim, 500.000 TEP üstü enerji tüketen Büyük Sanayi Kuruluşları arasında ISO 50001 Enerji Yönetim Sistemi Belgesi'ni alan ilk sanayi kuruluşu oldu.
- Petkim, müşteri odaklı çalışmalarını TS ISO 10002 Müşteri Memnuniyeti Yönetim Sistemi Belgesi ile taçlandırdı.
- Konteyner limanının APM Terminals tarafından işletilmesine yönelik, APMT BV. ve APM Terminals ile 22 Şubat 2013 tarihinde bir işletme anlaşması imzalandı.
- Petkim Akademi kuruldu.
- Petkim, Ege Bölgesi Sanayi Odası (EBSO) tarafından her yıl düzenlenen Başarılı Sanayi Kuruluşları Ödül Töreni'nde toplam dört ödülün sahibi oldu.
- Petlim Konteyner Limanı yatırımının hafriyat çalışmaları başladı.
- Petkim, 765 milyon 751 bin ABD doları ihracatla hem Ege Bölgesi'nin hem de Ege'de kimya sektörünün ihracat şampiyonu oldu.

2014

- Petkim Rüzgar Enerjisi Projesi (Petkim RES) için Alstom firmasıyla nihai sözleşme imzalandı.
- Petkim'in %100 iştiraki olan Petlim Limancılık A.Ş.'nin %30'luk hissesine, Goldman Sachs 250 milyon ABD doları bedelle ortak oldu.
- Etilen fabrikasının kapasitesi %13 artışla 588 bin ton/yıla çıkarılırken, PTA fabrikası 70 bin ton/yıldan 105 bin ton/yıl kapasiteye ulaştı. Petkim'in brüt üretim kapasitesi de böylece %13 arttı. Petkim bünyesindeki fabrikalar büyük bir bakımdan geçti.
- Petkim'in Kurumsal Yönetim Derecelendirme Notu, Kobirate tarafından yapılan çalışma sonucunda, 9,01 olarak belirlendi.
- Plastik İşleme Fabrikası yeni yerinde üretime alındı.
- TSE tarafından geliştirilen ISO 27001 Bilgi Güvenliği Yönetim Sistemi Belgesi'ni aldı.
- Borsa İstanbul Sürdürülebilirlik Endeksi'ni oluşturan 15 şirketten biri oldu.

%13

Etilen fabrikasının kapasitesi %13 artışla 588 bin ton/yıla çıkarılırken, PTA fabrikası 70 bin ton/yıldan 105 bin ton/yıl kapasiteye ulaştı. Petkim'in brüt üretim kapasitesi de böylece %13 arttı.

Petkim Limanı, Deniz Ticareti Genel Müdürlüğü ve TSE (Türk Standartları Enstitüsü) tarafından gerçekleştirilen denetim sonucunda "Greenport (Yeşil Liman) Sertifikası" almaya hak kazandı.

2015

- 45 yıllık Ar-Ge kültürüyle faaliyetlerini sürdüren Petkim Ar-Ge Merkezi, 13 Ocak 2015 tarihinde T.C. Bilim, Sanayi ve Teknoloji Bakanlığı tarafından belgelendirilerek Ar-Ge Merkezi statüsüne kavuştu. Petkim kampüsü içinde, 1.200 m²'lik alanda kurulu olan Petkim Ar-Ge Merkezi, bünyesinde 6 adet laboratuvar, 400 m²'lik pilot tesis ve ofisleri barındırmaktadır.
- Petkim, 50'nci gurur yaşını çalışanları, Petkim ve SOCAR'ın üst düzey yetkilileri, iş ve medya dünyası, Türkiye ve Azerbaycan protokolünden seçkin konukları ile birlikte coşku dolu etkinliklerle kutladı.
- Petkim, tekstil ve PET ambalaj üretimine hammadde sağlayan PTA fabrikasının kapasitesi yıllık 70 bin tondan 105 bin tona ulaştı.
- Petkim Limanı, Deniz Ticareti Genel Müdürlüğü ve TSE (Türk Standartları Enstitüsü) tarafından gerçekleştirilen denetim sonucunda "Greenport (Yeşil Liman) Sertifikası" almaya hak kazandı.
- Petkim, Türkiye'nin en dijital şirketlerinden biri seçildi. Özel sektör şirketlerinde üretimden müşteriye kadar uzanan süreçte dijitalleşme performansını değerlendiren Accenture Türkiye, Dijitalleşme Endeksi'ni hayata geçirdi. Bilimsel bir yaklaşım ve sistematik bir metodoloji ile gerçekleştirilen çalışmanın sonucunda Petkim "Kimyasalların ve Kimyasal Ürünlerin İmalatı" sektörünün lideri oldu.

800 bin TEU

Petkim Konteyner Terminali'nin 800 bin TEU'luk ilk fazı 06.12.2016 tarihinde tamamlanarak hizmete girdi.

- Petkim, Enerji Bakanlığı Yenilenebilir Enerji Genel Müdürlüğü (YEGM) tarafından düzenlenen Sanayide Enerji Verimliliği Proje Yarışması'nda birincilik ödülünü aldı. Petkim, endüstriyel işletmelerin mevcut sistemlerinde enerji verimliliğinin artırılmasına yönelik uyguladıkları projelerin değerlendirildiği SEVAP-3 (50.001 TEP ve üzeri) kategorisinde AYPE, Etilen, Aromatikler, ACN ve AYPE-T fabrikalarından seçilen toplam 8 enerji projesi ile katıldığı yarışmada birinci oldu.
- Petkim Petrokimya Holding A.Ş., ileri mühendislik plastikleri ve ileri teknoloji kimyasalları üretimine yönelik Petkim Specialities şirketini kurdu. Petkim'in %100 iştiraki olan Petkim Specialities Mühendislik Plastikleri Sanayi ve Ticaret A.Ş., 24 bin ton kapasiteyle Türkiye'de ağırlıklı olarak ithalat yoluyla karşılanan ve ambalaj, plastik, otomotiv, savunma, medikal, bilgi teknolojileri gibi sektörlerle yönelik üretilecek katma değeri yüksek (masterbatch, compound) ürünler konusunda uzmanlaşacaktır.

2016

- Petkim Konteyner Terminali'nin 800 bin TEU'luk ilk fazı 06.12.2016 tarihinde tamamlanarak hizmete girdi.
- ACN fabrikası son 31 yılın üretim rekorunu kırarak Petkim işletmeleri içerisinde "En İyi Fabrika" seçildi.
- Polipropilen fabrikasında nonwoven ile Yüksek Yoğunluk Polietilen (YYPE) fabrikasında gazsız sıvı şişe kapağı üreticilerine yönelik olarak organoleptik kapaklık türlerin üretimlerine başlandı.
- 2016 yılında gerçekleştirdiği 447 milyon ABD dolarlık ihracat ile Petkim "Ege Bölgesi'nin En Fazla İhracat Gerçekleştiren Firması" ve "Kimya Sektörünün En Fazla İhracat Gerçekleştiren Birinci Firması" ödülleri aldı.
- Petkim Liman İşletmesi, T.C. Ulaştırma, Denizcilik ve Haberleşme Bakanlığı, Deniz Ticareti Genel Müdürlüğü ile Türk Standartları Enstitüsü tarafından yapılan denetimlerin ardından Greenport (Yeşil Liman) sertifikasını 2. kez almaya hak kazandı.

YÖNETİM KURULU BAŞKANI'NIN MESAJI



SOCAR Türkiye'nin dev projelerden oluşan yatırım programı, Türkiye'ye ve ekonomisine duyduğu güvenin sembolüdür. 'İki Devlet, Tek Millet' ilkesiyle bugüne kadar olduğu gibi gelecekte de Türkiye'deki varlığımız artarak devam edecektir.

Vagif ALİYEV
Yönetim Kurulu Başkanı

Değerli hissedarlarımız ve iş ortaklarımız,

2016 dünya açısından beklentileri karşılamayan bir yıldır.

2016 yılı piyasa beklentilerinin aksi yönünde yaşanan küresel gelişmelerle tahminlerin tutmadığı bir yıl oldu: İngiltere'nin AB'den ayrılma kararı (Brexit), Avrupa bankacılık sektörüne yönelik endişeler, Orta Doğu kaynaklı jeopolitik gelişmeler, petrol fiyatlarındaki yükseliş eğilimi, Trump'ın ABD Başkanı seçilmesi, Fed'in faiz artışı ve 2017 yılına yönelik beklentileri ve son iki gelişmeye bağlı olarak özellikle gelişmekte olan ülke paralarına karşı aşırı değerlenen ABD doları.

Enflasyonun düşük kalmasının nedeni olarak hep olağan şüpheli olarak gösterilen petrol fiyatlarında OPEC ve OPEC dışı ülkeler arasında varılan anlaşmanın etkisi ile yükseliş yaşanmaktadır. 2016 yılı son çeyreğinde alınan petrol üretim kısıtlaması kararı 2008 yılından sonra OPEC'in alabildiği ilk "petrol üretim kısıtlaması" kararı oldu. Bu

kararın dünya kamuoyuna yansımalarının akabinde, 44 ABD dolarına kadar gevşemiş olan Brent ham petrolün varil fiyatı hızla tırmanarak önce 50 ABD dolarına ve sonra 56 ABD dolarına kadar çıktı. Hali hazırda 55 ABD doları seviyesinde seyreden Brent ham petrolün varil fiyatının 2017 yılının ikinci yarısı itibarıyla yükseliş eğiliminde olması beklenmektedir. Bu gelişme şüphesiz faaliyette bulunduğumuz petrokimya endüstrisini de etkileyecektir. Küresel ticaretteki artış 2011'in ortalarından beri çok yavaş seyretilmektedir. Dünya ticaret hacmi göstergesi CPB endeksinde Mayıs 2011'den bu yana yıllık bazda %5'in üzerinde artış gözlenmezken, bu durum gelişmiş ülkelerde talebin küresel kriz öncesindeki eski canlılığına kavuşamamasından kaynaklanmaktadır. Dünya Ticaret Örgütü (WTO) 2016 için dünya ticareti büyüme beklentisini %2,8'den %1,7'ye düşürürken, 2016 yılında küresel ticaretteki büyümenin küresel krizden bu yana en düşük seviyesinde olacağı tahmin edilmektedir.

Türkiye, ekonomik ve siyasi anlamda olağanüstü denilebilecek şartlarda geçen bir yılda, ekonomisi ve demokrasisi açısından zor bir sınavdan büyük başarıyla geçti.

401
milyon
TL

Petkim güçlü sürdürülebilirlik vizyonuyla üretim tesislerinin devamlılığı için birçok projeyi hayata geçirmektedir. Bu kapsamda 2016 yılında 401 milyon TL'lik yatırım gerçekleştirilmiştir.

Türkiye, ekonomik ve siyasi anlamda olağanüstü denilebilecek şartlarda geçen bir yılda, ekonomisi ve demokrasisi açısından zor bir sınavdan büyük başarıyla geçti.

Finansal sistemin ve yapısal dinamiklerinin gücü sayesinde zorlu makroekonomik ortama karşılık ekonomik büyüme sadece bir çeyrekte sekteye uğradı. Diğer taraftan, darbe girişiminde Türk devleti ve halkı tarafından ortaya konan ve demokrasiye sahip çıkan tavır, tüm dünyaya demokrasi dersi niteliğindedir.

Bu tablo, ana hissedarımız SOCAR Türkiye'nin bu ülkede faaliyet göstermekten duyduğu gururu daha da pekiştirmiştir. SOCAR Türkiye'nin dev projelerden oluşan yatırım programı, Türkiye'ye ve ekonomisine duyduğu güvenin sembolüdür. 'İki Devlet, Tek Millet' ilkesiyle bugüne kadar olduğu gibi gelecekte de Türkiye'deki varlığımız artarak devam edecektir.

Petkim'in gücüne güç katıyoruz.

Petkim, yüksek üretim kapasitesi, uzman insan kaynağı, güncel teknolojisi ve Ar-Ge yetkinliğiyle Türkiye için büyük bir değerdir. Ülkenin tek yerli petrokimya üreticisi ve sanayinin en büyük tedarikçilerinden biri olan Petkim, ekonominin büyüme lokomotifleri olarak eşsiz bir konuma sahiptir.

SOCAR Türkiye'nin Petkim Yarımadası'nda güçlü entegrasyon planı çerçevesinde 6 milyar ABD doları maliyetle hayata geçirdiği Petkim Konteyner Terminali ve STAR Rafineri yatırımları Petkim'i geleceğe hazırlayan ve gücüne güç katacak nitelikte önemli atılımlardır.

Petkim güçlü sürdürülebilirlik vizyonuyla üretim tesislerinde yenileme-modernizasyon, enerji ve üretim verimlilik artırımı, teknolojik altyapı, çevre, genel iyileştirme gibi birçok projeyi de hayata geçirmektedir.

Bu kapsamda 2016 yılında 401 milyon TL'lik yatırım gerçekleştirilmiştir. Diğer taraftan, öncü kimliğini korumak üzere Ar-Ge yatırımlarına büyük önem veren Şirketimiz, 2016 yılında 8,5 milyon TL Ar-Ge harcaması yapmıştır.

2017'yi harekete geçme yılı olarak değerlendiriyoruz.

Büyüme stratejisi doğrultusunda yatırım planlarını hayata geçirme yetkinliğini, 2016 yılının 2. yarısından sonra yapılandırmaya başladığı dönüşüm süreci ve yeni stratejilerle pekiştiren Petkim, güçlenerek yoluna devam etmektedir.

Bu değişim ve dönüşüm hareketiyle daha verimli ve daha yüksek standartlarda bir yapılanmayı hayata geçirme aşamasındayız. Organizasyonel olarak daha etkin ve güçlü bir yapı oluştururken, en önemli varlığımız olan insan kaynağımızı fiziksel ve manevi anlamda daha iyi şartlarda istihdam etmek üzere de harekete geçtik. Tamamen insan odaklı bir kurum kültürü tesis ederek "Petkimli olma" kavramının içselleştirilmesini geleceğin güvencesi olarak görüyoruz.

Amacımız temel değerlerimizi korurken, gerektiği yerde yenileri eklemek; daha modern, gelişmiş bir Petkim'i inşa etmektir.

Heyecanla ve kararlılıkla Petkim'i daha ileriye, daha iyiye ve daha büyük başarılarla birlikte taşıyacağımız başta Petkim ailesinin üyeleri olmak üzere tüm paydaşlarımıza teşekkürlerimi sunarım.

En içten sevgi ve saygılarımla,



Vagif Aliyev
Yönetim Kurulu Başkanı

GENEL MÜDÜR'ÜN MESAJI



2015 yılında kazandığı ritmi 2016'da koruyan Petkim, yüksek kapasite kullanım oranları, cirosu, sürdürülebilir kârlılığı ve güçlü mali yapısıyla hedeflerin üzerinde gerçekleştirmeler sağladı.

Anar Mammadov
Genel Müdür

2016 yılını rekor sonuçlarla tamamladık.

2015 yılında kazandığı ritmi 2016'da koruyan Petkim, yüksek kapasite kullanım oranları, cirosu, sürdürülebilir kârlılığı ve güçlü mali yapısıyla hedeflerin üzerinde gerçekleştirmeler sağladı.

Petkim, 2016 yılında da yüksek bir finansal performans gösterirken, rekor sonuçlara imza attı. Yıl bazında 4,5 milyar TL ciro elde eden Şirketimizin brüt kârı %33,4 artışla 958 milyon TL, esas faaliyet kârı ise %44,4 artışla 729 milyon TL'ye çıktı. Şirketimizin yıl sonu net kârı 732 milyon TL'ye, net kâr marjı %16'ya ulaştı.

Petkim'in aktif büyüklüğü de bir önceki yıla göre %14,8 oranında artış kaydederek 6,3 milyar TL'ye ulaştı. Operasyonel sonuçlarında da başarı çizgisini yukarı taşıyan Petkim'in üretimi artarken kapasite kullanım oranı da %88 seviyesine yükseldi.

Yılın büyük bölümünde devam eden hammadde fiyatlarının düşük seyri sektörümüz açısından olumlu bir yıl geçirmemizi sağladı. Güven ve verimlilik temelinde gelişen ve güçlenen müşteri ilişkilerimize bağlı olarak yükselen satış grafiğimiz, güçlü nakit ve dengeli TL-döviz pozisyonumuz, operasyonel verimliliğimiz, etkin ve hızlı karar alma süreçlerimiz başarılı sonuçlarımızı almamızdaki önemli etkenler oldu.

2016 yılında finansal piyasalardaki istikrarsızlığa ve dalgalanmalara karşın, Petkim'in başarılı sonuçları yatırımcı güveniyle birleşerek hisse performansına da yansdı; Petkim hisse senedi BİST 100'e göre %21 daha fazla değer kazandı.

Petkim 2016 gibi zor bir yıldan güçlenerek çıktı, yaşanan olumsuzlukları fırsata çevirerek yeniden yapılanma dönemine girdi.

Petkim Benim

“Petkim Benim” Programı'nın Organizasyonel Kültür, Değer Yaratma ve Büyüme Yolunda Adımlardan oluşan üç temel ayağı var. Değer Yaratma kapsamında öncelikli hedefimiz mevcut işimizi daha verimli kılmak ve Operasyon, Ticari, Satınalma ve Gelişmiş Analitik Uygulamalar alanlarında en fazla değeri yaratmak.

Value site 2023 vizyonu yatırımları ve kazanımları

Petkim'in lojistik gücüne güç katacak Petlim Konteyner Terminali 2016 yılında gemi kabulüne başladı. İlk fazı tamamlanan terminalin 2017'de tamamlanacak 2. fazıyla birlikte 1,5 milyon TEU elleçleme kapasitesi devreye girecektir.

Türkiye'nin 3. büyük ve Ege Bölgesi'nin en büyük entegre limanı özelliğine sahip olan Petlim, 11.000 TEU ve yukarısu kapasitede gemileri kabul edebilme özelliği ve 16 metre su derinliği avantajı sayesinde Pire ve İskenderiye limanlarına rakip konumuyla bölge için önemli bir lojistik merkezi konumuna geçecektir.

Hakim ortağımız SOCAR Türkiye'nin bağlı ortaklığı STAR Rafineri A.Ş. tarafından Petkim Yarımadası'nda yatırımı devam eden STAR Rafinerisi 10 milyon ton ham petrol işleme kapasitesine sahip olacaktır. 2016 yılı sonunda %80'e yakın tamamlanma oranına ulaşan STAR Rafineri yatırımının devreye alınması ile dünyadaki uygulamalara benzer şekilde rafineri-petrokimya entegrasyonu ile daha verimli çıktılar elde edilecektir. Yatırım tamamlandığında;

- Nafta tedarikinde lojistik açıdan güvenlik ve maliyet avantajları, hammadde ürün spesifikasyonlarında ve kalitede sürdürülebilirlik sağlanacaktır.
- Ortak boru hatları projesi ile ortak hizmetler, bakım, su tedariki, buhar tedariki, kojenerasyon, elektrik, güvenlik vb. kaynaklı maliyet sinerjileri yaratılacaktır.

- Entegrasyonun yaratacağı sinerji ile Petkim'in verimliliği artacak, rafineri esaslı hammaddelerle yeni ve daha yüksek katma değerli ürünlerin yatırımları için fırsatlar doğacaktır.

Türkiye ile büyüyen Petkim'in geleceğini şekillendirecek bir atılım içindeyiz.

Petkim 2016 yılından güçlenerek çıktı ve yeniden yapılanma dönemine girdi.

Bu yapılanma ve değişim, işlerin yapılış şekline uzanan bir kültürel değişimi de içine almaktadır. Farklı bakmaya ve daha iyisi için çabalamaya odaklanmış bir ekip oluşturmak hedefiyle hareket etmekteyiz.

Yönetmel organizasyon yapısında yaptığımız düzenlemeler, Petkim'i geleceğe hazırlama konusunda önemli bir adımdır. Bu kapsamda, Strateji ve İş Geliştirme ile İş Destek fonksiyonları Genel Müdür Yardımcılığı düzeyinde tesis edildi. Strateji ve İş Geliştirme, Petkim'in büyüme vizyonu doğrultusunda doğru stratejiler ve projeler geliştirilmesine büyük katkı sağlarken; İş Destek kapsamında özellikle bilgi güvenliği konusunda kaydedilecek teknolojik ilerleme, çağımızın şartları açısından önem kazanmaktadır.

Bir diğer atılımımız insan kaynağımız ve Petkim kültürünü güçlendirme konusundaki çalışmalarımızdır. “Herşey insanla başlar ve biter” anlayışından hareketle, Petkim kültürü,

- Şeffaflık
- Adalet
- Söz hakkı

temellerinde, güven unsurunu daha da güçlü olarak tesis edecek bir yapıda şekillendirilmektedir.

Petkim, 2017'de gelişim ivmesini devam ettirmeye odaklıdır. Finansal, operasyonel ve piyasa risklerine karşı etkin risk yönetimi uygulamaları ile koruma sağlanırken, yetkin yönetim mekanizmasının doğru ve zamanında kararlarıyla pazar fırsatları en verimli şekilde değerlendirilecektir.

Bu bağlamda, Petkim'i geleceğe taşıyacak olan "Petkim Benim" Programının ilk adımlarını birlikte attık. Bu programın Organizasyonel Kültür, Değer Yaratma ve Büyüme Yolunda Adımlardan oluşan üç temel ayağı var. Değer Yaratma kapsamında öncelikli hedefimiz mevcut işimizi daha verimli kılmak ve Operasyon, Ticari, Satınalma ve Gelişmiş Analitik Uygulamalar alanlarında en fazla değeri yaratmak.

İnsan kaynağımız bu değişimi olumlu karşılarken, hızla sürece dahil oldu. Uluslararası standartlara ulaşma hedefiyle hayata geçirilen uygulamaların sonuçlarını almak için tüm ekip yüksek bir beklenti, motivasyon ve takım ruhu ile harekete geçti.

Çalışanların mutluluğu ve refahı öncelikli ve vazgeçilmez hedeflerimizdendir. Bu doğrultuda Petkim Yarımadası'nda çalışan ve yaşayan Petkim ailesinin fertlerinin fiziksel şartlarını da daha yükseğe taşıma gayreti içindeyiz.


"Tek Petkim" olarak daha ileriye...

Petkim, 2017'de gelişim ivmesini devam ettirmeye odaklıdır. Finansal, operasyonel ve piyasa risklerine karşı etkin risk yönetimi uygulamaları ile koruma sağlanırken, yetkin yönetim mekanizmasının doğru ve zamanında kararlarıyla pazar fırsatları en verimli şekilde değerlendirilecektir.

2017'de piyasanın ve müşterilerin beklentileri, Petkim'i verimliliğini ve çevikliğini artıracak bir hareket planına yönlendirmektedir. Bu bağlamda, güçlü bir üretici olarak tüm sektörleri kucaklayan ve müşterimize yakın duruşumuzu sağlamlaştırarak, satış grafiğimizi yükseltmek ve pazar payı kazanımı sağlamak; kârlı bir şirket olarak varlığımızı sürdürmek temel hedefimizdir.

"Tek Petkim" olarak önümüzdeki dönemde de Türkiye için daha iyisini yapmaya ve birlikte büyümeye, devam eden ve planlanan yatırımlarımızla daha da güçlenerek ülke kalkınmasına ve refaha giden yolda tüm çabamızı ve özverimizi ortaya koymaya hazırız.

Tüm paydaşlarımıza en içten teşekkürlerimi sunarım.



Anar Mammadov
Genel Müdür

GENEL BİLGİLER

Şirketin Organizasyon, Sermaye ve Ortaklık Yapıları

Organizasyon Yapısı

İmtiyazlı Paylara ve Payların Oy Haklarına İlişkin Açıklamalar

ŞİRKETİN ORGANİZASYON, SERMAYE VE ORTAKLIK YAPILARI

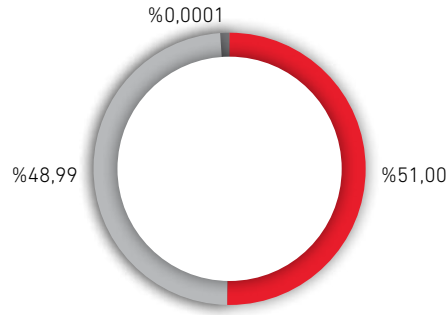
Organizasyon Yapısı

Şirket üst yönetimi 1 Genel Müdür ve 7 Genel Müdür Yardımcısı'ndan oluşmaktadır.

Adı ve Soyadı	Görevi
Anar Mammadov	Genel Müdür
Rıza Bozoklar	Genel Müdür Yardımcısı (Mali)
Nihat Gürbüz	Genel Müdür Yardımcısı (İşletmeler)
Bilal Guliyev	Genel Müdür Yardımcısı (Projeler ve Bakım)
Kanan Mirzayev	Genel Müdür Yardımcısı (Strateji ve İş Geliştirme)
Khalig Mustafayev	Genel Müdür Yardımcısı (İş Destek)
Levent Kocagül	Genel Müdür Yardımcısı (İnsan Kaynakları)
Agshin Salimov	Genel Müdür Yardımcısı (Satış ve Pazarlama)

Sermaye ve Ortaklık Yapısı

Sermayede (ÖİB dışında) doğrudan %5 veya daha fazla paya veya oy hakkına sahip gerçek ve tüzel kişiler



Ortaklık Yapısı

Ortaklık Yapısı	Ortaklar	Ödenmiş Sermaye (TL)
■	Socar Turkey Petrokimya A.Ş.	765.000.000,00
■	Özelleştirme İdaresi Başkanlığı (ÖİB)	0,01
■	BİST'te İşlem Gören (Halka Açık)	734.999.999,99
Toplam		1.500.000.000,00

Not: Socar Turkey Enerji A.Ş., Petkim'deki (borsada işlem gören statüdeki) %8,07 oranındaki payından %6,75'ini 2016 yılı içinde satmış, %1,32 payı kalmıştır.

İmtiyazlı paylara ve payların oy haklarına ilişkin açıklamalar

- Şirket Esas Sözleşmesi'nin 32. maddesinde Genel Kurul Toplantılarında her hissenin bir oy hakkı olduğu belirtilmiştir. C grubu hisse yönetim kuruluna aday gösterme konusunda imtiyaza sahiptir.
- Ayrıca Şirket Esas Sözleşmesi'nin 15. maddesinde belirtilen konularda yönetim kurulunda alınan kararların geçerliliği C grubu hissenin olumlu oy kullanmasına bağlıdır.

GENEL BİLGİLER

Yönetim Organı, Üst Düzey Yöneticiler ve Personel Sayısı ile İlgili Bilgiler

Yönetim Kurulu

YÖNETİM KURULU



Vagif Aliyev

Yönetim Kurulu Başkanı

1959 doğumlu Vagif Aliyev, 1981 yılında Azerbaycan İnşaat Enstitüsü Hidrolik Mühendisliği Bölümü'nden mezun oldu. 1981 yılından beri iş hayatında birçok görevi başarıyla yürüten Aliyev, iş hayatına 1981 yılında Hazar Denizi Petrol ve Gaz Üretim Birliği, Azer Deniz Petrol İnşaat Tröstü, 3 numaralı İnşaat ve Montaj Bölümü'nde mühendis olarak başladı. Aliyev, 2005 yılından beri Azerbaycan Cumhuriyeti Devlet Petrol Şirketi, Sermayeler İdaresi Müdürlüğü görevini yürütmektedir. 2008 yılından beri Petkim Petrokimya Holding A.Ş. Yönetim Kurulu Üyesi olan Aliyev, Ekim 2009'dan bu yana Petkim Petrokimya Holding A.Ş. Yönetim Kurulu Başkanlığı yapmaktadır.



David Mammadov

Yönetim Kurulu Başkan Yardımcısı

1955 yılı doğumlu David Mammadov, 1980 yılında M. Azizbeyov Petrol ve Kimya Enstitüsü, Petrol ve Gazın Kimyasal Teknolojisi Fakültesi'nden kimya mühendisi olarak mezun olmuştur. İş hayatına 1976 yılında Bakü Petrol Rafinerisi'nde operatör olarak başlayan Mammadov, 2005 yılından beri Azerbaycan Cumhuriyeti Devlet Petrol Şirketi'nin Rafineri Başkan Yardımcılığını, aynı zamanda 2008 yılından beri Petkim Petrokimya Holding A.Ş. Yönetim Kurulu Üyeliği görevlerini yürütmektedir.



Mehmet Bostan

Yönetim Kurulu Üyesi - Bağımsız

1971 yılında İstanbul'da doğan Mehmet Bostan, İstanbul Üniversitesi, İktisat Fakültesi Uluslararası İlişkiler Bölümü'nden mezun oldu ve İstanbul Bilgi Üniversitesi'nden İngilizce İşletme Yüksek Lisans (MBA) aldı. İş hayatına 1995 yılında başlayan Bostan, Denizbank'ta Kurumsal Bankacılık Yetkilisi, BNP Ak Dresdner Bank'ta Pazarlama Müdürü, Türkiye Sınai Kalkınma Bankası'nda Müdür görevlerinde bulundu. Son olarak Dresdner Bank AG Türkiye Baş Temsilcisi olarak görev alan Mehmet Bostan, 2009 yılında Güneş Sigorta'da Mali İşler Yönetiminden sorumlu Genel Müdür Yardımcısı olarak göreve başladı. Bu görevinin ardından Vakıf Emeklilik Genel Müdürü olarak 6 yıl görev yaptı. 15.08.2013 tarihinde SPK tarafından Turkcell Yönetim Kurulu Bağımsız Üyeliği'ne, Kasım 2016'da ise Türkiye Varlık Fonu Yönetimi A.Ş. Genel Müdürlüğü ve Yönetim Kurulu Başkanlığı görevlerine getirildi.

* Mehmet Bostan SPK Kurumsal Yönetim İlkeleri'ne göre bağımsız üye niteliğine haizdir. Petkim Petrokimya Holding A.Ş. ve ilişkili tarafları ile herhangi bir ilişkisi bulunmamaktadır.

**Farrukh Gasimov**

Yönetim Kurulu Üyesi

1959 yılında Bakü Azerbaycan'da doğan Farrukh Gasimov, 1981 yılında Bakü Devlet Üniversitesi Hukuk Fakültesi'nden mezun oldu. 1985 yılında ise Moskova Kamu ve Hukuk Enstitüsü'nde Doktora eğitimini tamamladı. 1985-1991 yılları arasında Bakü Kamu İdaresi ve Politik Bilimler Üniversitesi'nde Öğretim Görevlisi ve Doçent olarak görev yapan Gasimov, 2006 yılından beri SOCAR Hukuk Departmanı Başkan Yardımcılığı ve aynı zamanda 2009 yılından beri Petkim Petrokimya Holding A.Ş. Yönetim Kurulu Üyeliği görevlerini yürütmektedir.

**Ertuğrul Altın**

Yönetim Kurulu Üyesi

1967 yılında doğan Ertuğrul Altın, Yıldız Üniversitesi'nden makine mühendisi olarak mezun oldu. Marmara Çağdaş Yönetim Teknikleri Vakfı-Maine Üniversitesi Yönetim Sertifika Programını (sekiz ay) başarı ile tamamladı. Ayrıca Marmara Üniversitesi Avrupa Topluluğu Enstitüsü'nde Master programına devam etti. İş hayatına 1990 yılında aile şirketine başladı. 1996-2004 arası İGDAŞ Mühendis, Uzman, Şef, Müdür ve en son Bölge Müdürü, 2004-2008 yılları arasında Çalık Grubu'nda Bursagaz Genel Müdürü olarak görev yaptı. 2008-2009 yıllarında Serbest Danışmanlık yaptı ve "Dört Yılda Kalite Ödülüne" Bir Örnek Olay kitabını yazdı. 2009-2011 yıllarında Zorlu Grubu'nda Trakya Gaz ve Gazdaş şirketlerinin Genel Müdürlüğü, 2011-2013 yılları arasında TANAP Genel Müdürlüğü yaptı, SOCAR Turkey adına müzakere sürecinde bulundu, 2014-2015 arasında SOCAR adına TANAP'ta Teknik Kontrat Komitesi Üyesi olarak çalıştı. 2015 Kasım ayından bu yana Enerji ve Tabii Kaynaklar Bakanlığı'nda Bakan Danışmanı olarak çalışmaktadır.

GENEL BİLGİLER

Yönetim Organı, Üst Düzey Yöneticiler ve Personel Sayısı ile İlgili Bilgiler
Yönetim Kurulu

YÖNETİM KURULU



İlhami Özşahin

Yönetim Kurulu Üyesi

1950 yılında Kastamonu'da doğan İlhami Özşahin, 1975 yılında İstanbul Devlet Mimarlık Mühendislik Akademisi Elektrik Mühendisliği Bölümü'nden mezun oldu. İş hayatına, 1976 yılında TEK'te Sistem İşletme Mühendisi olarak başlayan Özşahin; 1995 yılında TEAŞ Yük Dağıtım Dairesi Başkanı oldu. 2000 yılının sonunda TEAŞ Genel Müdürlüğü'ne Müşavir olarak atandı. 1995-2000 yılları arasında mevcut görevlerinin yanı sıra TEAŞ Çevre Dairesi Başkanlığı ile Fen Tetkik ve Verimlilik Dairesi Başkanlıkları görevlerini de yürüttü. 2002-2003 yıllarında Enerji Piyasası Düzenleme Kurumu'nda Enerji Uzmanı olarak çalıştı. 2003 yılı Mart ayında Türkiye Elektrik İletim A.Ş. Genel Müdürlüğüne Genel Müdür ve Yönetim Kurulu Başkanı olarak atandı ve görevinden 2009 yılında emekli oldu. Çalışma süresi boyunca birçok yurt içi ve yurt dışı kısa süreli eğitimlerinin yanı sıra Japonya'da Enerji Planlaması ve Koordinasyonu, İngiltere'de Enerji Yönetimi konularında da uzun süreli eğitimler aldı. Özşahin halen serbest müşavir olarak çalışmaktadır.



Süleyman Gasimov

Yönetim Kurulu Üyesi

26 Aralık 1961 tarihinde Gürcistan'ın Bolnisi ilçesinin Fakhraly köyünde doğdu. 1982 yılında Azerbaycan Milli Ekonomi Enstitüsü'nden (şimdiki Azerbaycan Devlet Ekonomi Üniversitesi) ve 2003 yılında Azerbaycan Cumhuriyeti Cumhurbaşkanına tabi Kamu Yönetimi Akademisi'nden mezun oldu. 1982 ve 1991 yılları arasında petrol ve gaz sektöründe çeşitli görevlerde (Muhasebeci, Ekonomist, Baş Muhasebeci Vekili ve Baş Muhasebeci olarak) çalıştı. 1991-2003 yıllarında Azerineft (Azeri Petrol) Petrol ve Gaz Üretim Departmanı'nın Khazardenizneftgas (Hazar Denizi Petrol ve Gaz) Üretim Birimi, Offshore Petrol ve Gaz Üretim Birimi'nin Baş Muhasebecisi olarak çalıştı. 2004-2006 yıllarında, SOCAR'ın Ekonomi ve Muhasebe Bölümü Müdürü, Departman Müdür Yardımcısı ve Departman Müdürü olarak çalıştı. 2006 yılında Ekonomik Konulardan Sorumlu Başkan Yardımcısı oldu. 2006 yılında "Taraggi" (İlerleme) Madalyası ve 2011 yılında "Shohrat" (Şeref) Madalyası aldı. Ekonomi alanında doktor unvanına sahip olan Gasimov'un bilimsel bir çalışmada ve 15'ten fazla bilimsel makalede yazısı bulunmaktadır. Gasimov, Yeni Azerbaycan Partisi üyesidir.



Tefik Bilgin

Yönetim Kurulu Üyesi - Bağımsız

1967 yılında Aydın'da doğan Tefik Bilgin, Orta Doğu Teknik Üniversitesi İktisadi ve İdari Bilimler Fakültesi Kamu Yönetimi Bölümü'nü bitirdi. ABD'de Iowa Üniversitesi, İşletme (MBA) dalında yüksek lisans yaptı. 1992-2001 yılları arasında Başbakanlık Hazine Müsteşarlığı'nda Bankalar Yeminli Murakıbbı, 2001-2003 yılları arasında Anadolu Endüstri Holding'de Finans Şirketlerinden Sorumlu Mali İşler Koordinatör Yardımcılığı yaptı. 2003 yılında T. Halk Bankası Genel Müdürü oldu ve 2003-2004 yıllarında TMSF Başkanlığı yaptı. 2003-2012 yılları arasında BDDK Başkanlığı görevini yürüttü. Bilgin, 2013 yılından bu yana Nuh Çimento San. A.Ş. Yönetim Kurulu Başkanı'dır.

* Tefik Bilgin SPK Kurumsal Yönetim İlkeleri'ne göre bağımsız üye niteliğine haizdir. Petkim Petrokimya Holding A.Ş. ve ilişkili tarafları ile herhangi bir ilişkisi bulunmamaktadır.



Prof. Dr. Mehmet Ceylan

Yönetim Kurulu Üyesi - Bağımsız

1958 yılında Safranbolu'da doğan Mehmet Ceylan, ilk, orta ve lise öğrenimini Safranbolu'da Karabük'te tamamladı. 1979 yılında Konya D.M.M. Akademisi'nden (Selçuk Üniversitesi) bölüm birincisi olarak mezun olduğu makine mühendisliği eğitimini müteakiben, aynı daldaki yüksek lisans derecesini ise İstanbul D.M.M. Akademisi'nde (Yıldız Teknik Üniversitesi) tamamladı. 1981-1985 yılları arasında Zonguldak Karaelmas Üniversitesi'nde asistanlık ve öğretim görevliliği yapmasının ardından, Orta Doğu Teknik Üniversitesi Yabancı Diller Yüksek Okulu'nu bitirdi ve bu üniversitede araştırma görevlisi olarak akademik çalışmalarına devam etti. 1986 yılında, Devlet Planlama Teşkilatı (DPT) Müsteşarlığı'na Uzman Yardımcısı olarak naklen geçiş yaptı. 1991 yılında ise Planlama Uzmanlığı'na atandı. 1989-1991 yılları arasında ABD'nin Western Illinois Üniversitesi'nde ekonomi alanında 2. lisansüstü eğitimini başarıyla tamamlamasının ardından DPT'deki görevine geri döndü. 18 Nisan 1999 yerel seçimleriyle siyaset hayatına atıldı, bir dönem Safranbolu Belediye Başkanı olarak hizmet verdi. 3 Kasım 2002 ve 22 Temmuz 2007 tarihli genel seçimlerde, iki kez Karabük Milletvekili seçilerek TBMM'de görev yaptı. 22. Dönem Milletvekilliği döneminde, Plan ve Bütçe Komisyonu ve AB Uyum Komisyonu üyelikleri ile Türkiye-AB Kararma Parlamento Komisyonu Başkan Yardımcılığı görevlerinde bulundu. 23. Dönem Milletvekilliği döneminde ise Dışişleri Komisyonu Başkan Vekilliği ve NATO Parlamenterler Asamblesi üyeliği görevlerini yürüttü. TBMM'deki temsil süresince kuruluşunu gerçekleştirdiği, Türkiye-Suudi Arabistan Dostluk Grubu'nun 8 yıl süreyle başkanlığını üstlendi. Milletvekilliği görevinin ardından, Eylül 2011- Eylül 2015 yılları arasında Kalkınma Bakanlığı'nda Bakan Yardımcısı olarak görev yaptı. 2 Ocak 2016 tarihinde ise Çevre ve Şehircilik Bakanlığı Bakan Yardımcılığı görevine atandı. Halen bu görevini sürdürmektedir.

* Mehmet Ceylan SPK Kurumsal Yönetim İlkeleri'ne göre bağımsız üye niteliğine haizdir. Petkim Petrokimya Holding A.Ş. ve ilişkili tarafları ile herhangi bir ilişkisi bulunmamaktadır.

BAĞIMSIZ YÖNETİM KURULU ÜYELERİNİN BAĞIMSIZLIK BEYANLARI

BAĞIMSIZLIK BEYANI

Petkim Petrokimya Holding A.Ş. (Şirket) Yönetim Kurulunda, mevzuat, esas sözleşme ve Sermaye Piyasası Kurulunun 3 Ocak 2014 tarihli ve 28871 sayılı Resmî Gazete'de yayımlanarak yürürlüğe giren Kurumsal Yönetim Tebliği (II-17.1)'nde belirtilen Sermaye Piyasası Kurulu Kurumsal Yönetim İlkelerinde belirlenen kriterlere göre "Bağımsız Üye" olarak görev yapmaya aday olduğumu belirtirim.

Bu kapsamda;

a) Şirkette, Türkiye Finansal Raporlama Standartları 10'a göre şirketin yönetim kontrolü ya da Türkiye Muhasebe Standartları 28'e göre önemli derecede etki sahibi olduğu ortaklıklar ile şirketin yönetim kontrolünü elinde bulunduran veya şirkette önemli derecede etki sahibi olan ortaklar ve bu ortakların yönetim kontrolüne sahip olduğu tüzel kişiler ile şahsım, eşim ve ikinci dereceye kadar kan ve sıhrî hissımlarım arasında; son beş yıl içinde önemli görev ve sorumluluklar üstlenecek yönetici pozisyonunda istihdam ilişkisinin bulunmadığını, sermaye veya oy haklarının veya imtiyazlı payların %5 inden fazlasına birlikte veya tek başına sahip olmadığımı ya da önemli nitelikte ticari ilişkide bulunmadığımı,

b) Son beş yıl içerisinde, başta şirketin denetimi (vergi denetimi, kanuni denetim, iç denetim de dahil), derecelendirilmesi ve danışmanlığı olmak üzere, yapılan anlaşmalar çerçevesinde şirketin önemli ölçüde hizmet veya ürün satın aldığı veya sattığı şirketlerde, hizmet veya ürün satın alındığı veya satıldığı dönemlerde, ortak (%5 ve üzeri), önemli görev ve sorumluluklar üstlenecek yönetici pozisyonunda çalışmadığımı ve/veya yönetim kurulu üyesi olarak görev almadığımı,

c) Bağımsız yönetim kurulu üyesi olmam nedeniyle üstleneceğim görevleri gereği gibi yerine getirecek mesleki eğitim, bilgi ve tecrübeye sahip olduğumu,

ç) Kamu kurum ve kuruluşlarında tam zamanlı çalışmadığımı,

d) 31/12/1960 tarihli ve 193 sayılı Gelir Vergisi Kanunu (G.V.K.)'na göre Türkiye'de yerleşik olduğumu,

e) Şirket faaliyetlerine olumlu katkılarda bulunabilecek, şirket ile pay sahipleri arasındaki çıkar çatışmalarında tarafsızlığımı koruyabilecek, menfaat sahiplerinin haklarını dikkate alarak özgürce karar verebilecek güçlü etik standartlara, mesleki itibara ve tecrübeye sahip olduğumu,

f) Şirket faaliyetlerinin işleyişini takip edebilecek ve üstlendiğim görevlerin gereklerini tam olarak yerine getirebilecek ölçüde şirket işlerine ve Yönetim Kurulu tarafından görevlendirildiğim şirket adına temsil görevlerine zaman ayıracağımı,

g) Şirketin yönetim kurulunda son on yıl içerisinde altı yıldan fazla yönetim kurulu üyeliği yapmadığımı,

ğ) Şirketin veya şirketin yönetim kontrolünü elinde bulunduran ortakların yönetim kontrolüne sahip olduğu şirketlerin üçten fazlasında ve toplamda borsada işlem gören şirketlerin beşten fazlasında bağımsız yönetim kurulu üyesi olarak görev yapmadığımı beyan ederim.

Yönetim Kurulu, Genel Kurul, hissedarlarımız ve tüm menfaat sahiplerinin bilgisine sunarım.

24/02/2016

Ad/Soyad: Tefrik BİLGİN

TC Kimlik No: 35437655356



BAĞIMSIZLIK BEYANI

Petkim Petrokimya Holding A.Ş. (Şirket) Yönetim Kurulunda, mevzuat, esas sözleşme ve Sermaye Piyasası Kurulunun 3 Ocak 2014 tarihli ve 28871 sayılı Resmi Gazete'de yayımlanarak yürürlüğe giren Kurumsal Yönetim Tebliği (II-17.1)'nde belirtilen Sermaye Piyasası Kurulu Kurumsal Yönetim İlkelerinde belirlenen kriterlere göre "Bağımsız Üye" olarak görev yapmaya aday olduğumu belirtirim.

Bu kapsamda;

- a) Şirkette, Türkiye Finansal Raporlama Standartları 10'a göre şirketin yönetim kontrolü ya da Türkiye Muhasebe Standartları 28'e göre önemli derecede etki sahibi olduğu ortaklıklar ile şirketin yönetim kontrolünü elinde bulunduran veya şirkette önemli derecede etki sahibi olan ortaklar ve bu ortakların yönetim kontrolüne sahip olduğu tüzel kişiler ile şahsım, eşim ve ikinci dereceye kadar kan ve sıhrı hısımlarım arasında; son beş yıl içinde önemli görev ve sorumluluklar üstlenecek yönetici pozisyonunda istihdam ilişkisinin bulunmadığını, sermaye veya oy haklarının veya imtiyazlı payların %5 inden fazlasına birlikte veya tek başına sahip olmadığımı ya da önemli nitelikte ticari ilişkide bulunmadığımı,
- b) Son beş yıl içerisinde, başta şirketin denetimi (vergi denetimi, kanuni denetim, iç denetim de dahil), derecelendirilmesi ve danışmanlığı olmak üzere, yapılan anlaşmalar çerçevesinde şirketin önemli ölçüde hizmet veya ürün satın aldığı veya sattığı şirketlerde, hizmet veya ürün satın alındığı veya satıldığı dönemlerde, ortak (%5 ve üzeri), önemli görev ve sorumluluklar üstlenecek yönetici pozisyonunda çalışmadığımı ve/veya yönetim kurulu üyesi olarak görev almadığımı,
- c) Bağımsız yönetim kurulu üyesi olmam nedeniyle üstleneceğim görevleri gereği gibi yerine getirecek mesleki eğitim, bilgi ve tecrübeye sahip olduğumu,
- d) 31/12/1960 tarihli ve 193 sayılı Gelir Vergisi Kanunu (G.V.K.)'na göre Türkiye'de yerleşik olduğumu,

e) Şirket faaliyetlerine olumlu katkılarda bulunabilecek, şirket ile pay sahipleri arasındaki çıkar çatışmalarında tarafsızlığımı koruyabilecek, menfaat sahiplerinin haklarını dikkate alarak özgürce karar verebilecek güçlü etik standartlara, mesleki itibara ve tecrübeye sahip olduğumu,

f) Şirket faaliyetlerinin işleyişini takip edebilecek ve üstlendiğim görevlerin gereklerini tam olarak yerine getirebilecek ölçüde şirket işlerine ve Yönetim Kurulu tarafından görevlendirildiğim şirket adına temsil görevlerine zaman ayıracağımı,

g) Şirketin yönetim kurulunda son on yıl içerisinde altı yıldan fazla yönetim kurulu üyeliği yapmadığımı,

ğ) Şirketin veya şirketin yönetim kontrolünü elinde bulunduran ortakların yönetim kontrolüne sahip olduğu şirketlerin üçten fazlasında ve toplamda borsada işlem gören şirketlerin beşten fazlasında bağımsız yönetim kurulu üyesi olarak görev yapmadığımı,

h) Yönetim Kurulu üyesi olarak seçilen tüzel kişi adına tescil ve ilan edilmemiş olduğumu ve tescil ve ilan edilmeyeceğimi beyan ederim.

Yönetim Kurulu, Genel Kurul, hissedarlarımız ve tüm menfaat sahiplerinin bilgisine sunarım.

05/05/2016

Ad/Soyad: Mehmet CEYLAN

TC Kimlik No: 43115085456



BAĞIMSIZ YÖNETİM KURULU ÜYELERİNİN BAĞIMSIZLIK BEYANLARI

BAĞIMSIZLIK BEYANI

Petkim Petrokimya Holding A.Ş. (Şirket) Yönetim Kurulunda, mevzuat, esas sözleşme ve Sermaye Piyasası Kurulunun 3 Ocak 2014 tarihli ve 28871 sayılı Resmî Gazete'de yayımlanarak yürürlüğe giren Kurumsal Yönetim Tebliği (II-17.1)'nde belirtilen Sermaye Piyasası Kurulu Kurumsal Yönetim İlkelerinde belirlenen kriterlere göre "Bağımsız Üye" olarak görev yapmaya aday olduğumu belirtirim.

Bu kapsamda;

a) Şirkette, Türkiye Finansal Raporlama Standartları 10'a göre şirketin yönetim kontrolü ya da Türkiye Muhasebe Standartları 28'e göre önemli derecede etki sahibi olduğu ortaklıklar ile şirketin yönetim kontrolünü elinde bulunduran veya şirkette önemli derecede etki sahibi olan ortaklar ve bu ortakların yönetim kontrolüne sahip olduğu tüzel kişiler ile şahsım, eşim ve ikinci dereceye kadar kan ve sıhrî hısımlarım arasında; son beş yıl içinde önemli görev ve sorumluluklar üstlenecek yönetici pozisyonunda istihdam ilişkisinin bulunmadığını, sermaye veya oy haklarının veya imtiyazlı payların %5 inden fazlasına birlikte veya tek başına sahip olmadığımı ya da önemli nitelikte ticarî ilişkide bulunmadığımı,

b) Son beş yıl içerisinde, başta şirketin denetimi (vergi denetimi, kanuni denetim, iç denetim de dahil), derecelendirilmesi ve danışmanlığı olmak üzere, yapılan anlaşmalar çerçevesinde şirketin önemli ölçüde hizmet veya ürün satın aldığı veya sattığı şirketlerde, hizmet veya ürün satın alındığı veya satıldığı dönemlerde, ortak (%5 ve üzeri), önemli görev ve sorumluluklar üstlenecek yönetici pozisyonunda çalışmadığımı ve/veya yönetim kurulu üyesi olarak görev almadığımı,

c) Bağımsız yönetim kurulu üyesi olmam nedeniyle üstleneceğim görevleri gereği gibi yerine getirecek meslekî eğitim, bilgi ve tecrübeye sahip olduğumu,

d) 31/12/1960 tarihli ve 193 sayılı Gelir Vergisi Kanunu (G.V.K.)'na göre Türkiye'de yerleşik olduğumu,

e) Şirket faaliyetlerine olumlu katkılarda bulunabilecek, şirket ile pay sahipleri arasındaki çıkar çatışmalarında tarafsızlığımı koruyabilecek, menfaat sahiplerinin haklarını dikkate alarak özgürce karar verebilecek güçlü etik standartlara, meslekî itibara ve tecrübeye sahip olduğumu,

f) Şirket faaliyetlerinin işleyişini takip edebilecek ve üstlendiğim görevlerin gereklerini tam olarak yerine getirebilecek ölçüde şirket işlerine ve Yönetim Kurulu tarafından görevlendirildiğim şirket adına temsil görevlerine zaman ayıracağımı,

g) Şirketin yönetim kurulunda son on yıl içerisinde altı yıldan fazla yönetim kurulu üyeliği yapmadığımı,

ğ) Şirketin veya şirketin yönetim kontrolünü elinde bulunduran ortakların yönetim kontrolüne sahip olduğu şirketlerin üçten fazlasında ve toplamda borsada işlem gören şirketlerin beşten fazlasında bağımsız yönetim kurulu üyesi olarak görev yapmadığımı,

h) Yönetim Kurulu üyesi olarak seçilen tüzel kişi adına tescil ve ilan edilmemiş olduğumu ve tescil ve ilan edilmeyeceğimi beyan ederim.

Yönetim Kurulu, Genel Kurul, hissedarlarımız ve tüm menfaat sahiplerinin bilgisine sunarım.

9/06/2016

Ad/Soyad: Mehmet BOSTAN

TC Kimlik No: 28876952636



YÖNETİM KURULU ÜYELERİ VE YÖNETİCİLERİN ŞİRKET DIŞINDA YÜRÜTTÜKLERİ GÖREVLER HAKKINDA BİLGİLER

Adı Soyadı	Unvanı		Şirket Dışında Aldığı Görevler
SOCAR Turkey Petrokimya A.Ş. (Temsilcisi Vagif Aliyev)	Yönetim Kurulu Başkanı	İcracı olmayan	Grup içi / Azerbaycan Cumhuriyeti Devlet Petrol Şirketi Sermayeler İdaresi Müdürü
David Mammadov	Yönetim Kurulu Başkan Vekili	İcracı olmayan	Grup içi / Azerbaycan Cumhuriyeti Devlet Petrol Şirketi Rafineri Başkan Yardımcısı
Mehmet Bostan	Yönetim Kurulu Üyesi	Bağımsız	Grup dışı / Türkiye Varlık Fonu Yönetimi A.Ş. Genel Müdürü ve Yönetim Kurulu Başkanı
SOCAR Turkey Enerji A.Ş. (Temsilcisi Farrukh Gasimov)	Yönetim Kurulu Üyesi	İcracı olmayan	Grup içi / Azerbaycan Cumhuriyeti Devlet Petrol Şirketi Hukuk Departmanı. Başkan Yardımcısı
Ertuğrul Altın	Yönetim Kurulu Üyesi	İcracı olmayan	Grup dışı / T.C. Enerji ve Tabii Kaynaklar Bakanlığı'nda Bakan Danışmanı
İlhami Özşahin	Yönetim Kurulu Üyesi	İcracı olmayan	Grup dışı / Serbest Müşavir
Süleyman Gasimov	Yönetim Kurulu Üyesi	İcracı olmayan	Grup içi / SOCAR Ekonomik Konulardan Sorumlu Başkan Yardımcısı
Tevfik Bilgin	Yönetim Kurulu Üyesi	Bağımsız	Grup dışı / Nuh Çimento San. A.Ş. Yönetim Kurulu Başkanı
Mehmet Ceylan	Yönetim Kurulu Üyesi	Bağımsız	Grup dışı / T.C. Çevre ve Şehircilik Bakanlığı Bakan Yardımcısı

GENEL BİLGİLER

Yönetim Organı, Üst Düzey Yöneticiler ve Personel Sayısı ile İlgili Bilgiler

Yönetim Kurulu Komiteleri

YÖNETİM KURULU KOMİTELERİ

Denetimden Sorumlu Komite

Üyeler	Unvanı	Şirket ile İlişkisi	Bağımsızlık Durumu	Diğer Komitelerde Aldığı Görevler
Mehmet Ceylan	Komite Başkanı	Yönetim Kurulu Bağımsız Üye (icracı olmayan)	Bağımsız	-
Tevfik Bilgin	Komite Üyesi	Yönetim Kurulu Bağımsız Üye (icracı olmayan)	Bağımsız	Kurumsal Yönetim Komitesi Başkanı

Denetimden Sorumlu Komite faaliyetlerini Yönetim Kurulu tarafından onaylanmış çalışma prensipleri çerçevesinde yürütmektedir. Denetimden Sorumlu Komite, bağımsız 2 yönetim kurulu üyesinden oluşmaktadır.

Denetimden Sorumlu Komite; finansal ve operasyonel faaliyetlerin sağlıklı bir biçimde yürütülmesini teminen;

iç ve bağımsız denetim faaliyetinin şeffaf bir biçimde yapılması, iç kontrol sisteminin etkin bir şekilde işleyişinin sağlanması, bağımsız denetim kuruluşunun seçimi, analizi, kamuya açıklanacak mali tabloların uluslararası muhasebe standartları ve mevcut mevzuata uygunluğunun izlenmesi görevlerini yerine getirmektedir.

Riskin Erken Saptanması Komitesi

Üyeler	Unvanı	Şirket ile İlişkisi	Bağımsızlık Durumu	Diğer Komitelerde Aldığı Görevler
Mehmet Bostan	Komite Başkanı	Yönetim Kurulu Bağımsız Üye (icracı olmayan)	Bağımsız	-
Vagif Aliyev	Komite Üyesi	Yönetim Kurulu Başkanı	-	Kurumsal Yönetim Komitesi
Süleyman Gasimov	Komite Üyesi	Yönetim Kurulu Üyesi (icracı olmayan)	-	Yok

Başkanlığını bağımsız yönetim kurulu üyesinin yaptığı Risk Yönetim Komitesinde 3 yönetim kurulu üyesi vardır. Komite'nin çalışma esasları, 29.06.2012 tarih ve 111-199 sayılı Yönetim Kurulu kararı ile belirlenmiştir. Şirket

Yönetim Kurulunun 21.03.2012 tarih ve 103/184 sayılı toplantısında mevcut olan Risk Yönetim Komitesi'nin adı "Riskin Erken Saptanması Komitesi" olarak değiştirilmiştir.

Kurumsal Yönetim Komitesi

Üyeler	Unvanı	Şirket ile İlişkisi	Bağımsızlık Durumu	Diğer Komitelerde Aldığı Görevler
Tevfik Bilgin	Komite Başkanı	Yönetim Kurulu Bağımsız Üye (icracı olmayan)	Bağımsız	Denetimden Sorumlu Komite
Vagif Aliyev	Komite Üyesi	Yönetim Kurulu Başkanı	-	Riskin Erken Saptanması Komitesi
Farrukh Gasimov	Komite Üyesi	Yönetim Kurulu Üyesi (icracı olmayan)	-	Yok
Mustafa Çağatay	Komite Üyesi	Yatırımcı İlişkileri Koordinatörü (icracı)	-	Yok

Sermaye Piyasası Kurulu'nun (II-17.1) sayılı Kurumsal Yönetim Tebliği'nin 11-2 maddesine göre Yatırımcı İlişkileri Koordinatörü Sn. Mustafa Çağatay Kurumsal Yönetim Komitesi üyeliğine seçilmiştir.

Başkanlığını bağımsız yönetim kurulu üyesinin yaptığı Kurumsal Yönetim Komitesi toplam 3 yönetim kurulu üyesinden oluşmaktadır.

Şirket Yönetim Kurulu'nun 21.03.2012 tarih ve 103/184 sayılı toplantısında, Sermaye Piyasası Kurulu tarafından yayınlanan Seri: IV, No: 56 sayılı "Kurumsal Yönetim İlkelerinin Belirlenmesine ve Uygulanmasına İlişkin Tebliğ" in 4.5.1. maddesi kapsamında Aday Gösterme Komitesi ve Ücret Komitesi görevlerinin Kurumsal Yönetim Komitesi tarafından yerine getirilmesine karar verilmiştir.

Yönetim Kurulu'nun Komite Değerlendirmesi

Ocak- Aralık 2016 döneminde, Komitelerin çalışma esaslarına uyduğu ve belirlenen sıklıkta toplandığı Yönetim Kurulu tarafından belirtilmiştir. Toplantı sonuçları ile ilgili tutanaklar Yönetim Kuruluna iletilmiştir. Komitelerin görevlerini etkin bir şekilde yürüttüğü tespit edilmiştir.

GENEL BİLGİLER

Yönetim Organı, Üst Düzey Yöneticiler ve Personel Sayısı ile İlgili Bilgiler
Üst Yönetim

ÜST YÖNETİM



Anar Mammadov

Genel Müdür

1971 yılında Bakü'de doğan Anar Mammadov, Azerbaycan Tıp Üniversitesi'nde tıp eğitimini tamamladıktan sonra Bakü Devlet Üniversitesi Hukuk Bölümü'nden mezun oldu. İngiltere'de College of Petroleum Studies'de petrol tedariki, lojistik ve ticaret üzerine doktora yaptı. TRIUM Global Executive MBA kapsamında İşletme yüksek lisansı yaptı. 1995-1998 yılları arasında kurucusu olduğu Avista şirketini yönetti. 1998-2007 yılları arasında, Milio International Şirketi'nde Bölge Direktörlüğü yaptı. 2007-2009 yılları arasında Arxiel Carbonexis şirketinde, 2009-2014 yılları arasında SOCAR Gürcistan'da, 2014-2016 yılları arasında SOCAR Yunanistan'da CEO olarak görev aldı. 2016 yılı Temmuz ayı itibarıyla, Petkim Genel Müdürlüğü görevine başlayan Anar Mammadov'un petrol ve enerji sektöründe 15 yılı aşkın tecrübesi bulunmaktadır. Evli ve 2 çocuk babası olan Mammadov, iyi derecede İngilizce, Rusça ve Yunanca bilmektedir.



Nihat Gürbüz

Genel Müdür Yardımcısı

1952 yılında Balıkesir'in İvrindi İlçesi'ne bağlı Evciler Köyü'nde doğan Nihat Gürbüz, 1975 yılında Ankara Üniversitesi Fen Fakültesi Kimya Yüksek Mühendisliği Bölümü'nde eğitimini tamamladı. 1975-1983 yılları arasında Sümerbank'a bağlı kimya ve tekstil fabrikalarında Proje, Planlama ve İşletme Mühendisi olarak çalışan Gürbüz, 1983 yılında Sümerbank'tan Petkim Aliğa Petrokimya Kompleksi'ne geçerek Üretim Mühendisi olarak göreve başladı. VCM, PP, Etilen fabrikalarında Mühendis, Baş Mühendis, Müdür Yardımcısı ve Üretim Müdürü olarak görev yaptı. 2004 yılında fabrikaların üretiminden sorumlu Daire Başkanlığı görevine atanan Gürbüz, Haziran 2008 ile Ekim 2011 tarihleri arasında Üretim ve Bakımdan Sorumlu Üretim Grup Müdürü olarak görev yaptı. Gürbüz Ekim 2011 tarihinde, İşletmeler Genel Müdür Yardımcılığı görevine atandı. 41 yıllık mesleki tecrübeye sahip olan Gürbüz, evli ve 2 çocuk babasıdır. İngilizce bilmektedir.



Rıza Bozoklar

Genel Müdür Yardımcısı

1969 yılında İzmir'de doğan Rıza Bozoklar, sırasıyla İzmir Saint Joseph, İzmir Fen Lisesi, Boğaziçi Endüstri Mühendisliği Bölümü ve Bilgi Üniversitesi İşletme Yüksek Lisans Programı'nı bitirdi. Ayrıca Paris Essec Üniversitesi Delphi Management Programı'nı tamamlayan Bozoklar, Doğu Üniversitesi Finansal Ekonomi doktora programında tez aşamasındadır. Tamamı sanayi alanındaki şirketlerde olmak üzere 20 yılı aşkın tecrübesinin 5,5 yılında İtalya ve Fransa'da bilfiil görev aldı. Italcementi Grubu'nda iş hayatına başladıktan sonra Fiat ve Ata Holding grupları içinde, Delphi Automotive ve son olarak Sanko Holding - Barbetti ortaklığı Çimko A.Ş.'de CFO olarak çalıştı. 2013 Ekim ayından beri Petkim'de Mali İşlerden Sorumlu GMY olarak görev yapmaktadır. Evli ve iki çocuk babası olan Bozoklar, ileri düzeyde İtalyanca, Fransızca ve İngilizce bilmekte olup, Mali Müşavirlik Belgesi'ne sahiptir.



Bilal Guliyev

Genel Müdür Yardımcısı

1977 Nahçıvan doğumludur. 1998 yılında Nahçıvan Devlet Üniversitesi Kimya Bölümü'nden mezun oldu ve 2002 yılında Ankara Üniversitesi Fen Bilimleri Enstitüsü'nde yüksek lisansını tamamladı. 2007 yılında Azerbaycan Bilimler Akademisi Petrokimya Prosesleri Enstitüsü'nde doktorasını yaptı. 2013 yılında George Washington Üniversitesi'nin Proje Yönetimi Sertifika Programını tamamladı. Petrokimya sektörü, proje geliştirme ve yönetimi alanlarında 15 yıllık iş tecrübesi olan Guliyev, 2007-2011 yılları arasında SOCAR Azerbaycan'da Rafineri-Petrokimya Stratejik Gelişim Departmanında Mühendis ve daha sonra Baş Mühendis, 2011-2014 yılları arasında STAR Rafineri A.Ş.'de Proses Müdürü ve Proje Koordinatörü, 2014-2016 yılları arasında ise SOCAR Türkiye A.Ş.'de Petrokimya Projeleri Yatırım Müdürü olarak görev aldı. Mayıs 2016'dan Ağustos 2016'ya kadar SOCAR Türkiye A.Ş.'de Proje Uygulama Koordinatörü olarak çalışmalarına devam etti. 4 Ağustos 2016'dan itibaren Proje ve Bakımdan Sorumlu Genel Müdür Yardımcılığına atanan Bilal Guliyev'in yayınlanmış 10'dan fazla akademik makalesi, Avrupa ve Amerika patentleri mevcuttur. Evli ve 3 çocuk babasıdır. İyi derecede İngilizce, Rusça, Türkçe bilmektedir.



Kanan Mirzayev

Genel Müdür Yardımcısı

1987 yılında Azerbaycan'da doğan Kanan Mirzayev, Azerbaycan Devlet Ekonomi Üniversitesi Finans Bölümü'nde eğitimini tamamladıktan sonra İngiltere'de Aston Üniversitesi, Endüstriyel İşletmeler Yönetim Bölümü'nde yüksek lisansını tamamladı. İngiltere Chartered Management Institute'de Executive Diploma in Management sahibidir. Ağustos 2004 - Ağustos 2007 arasında Azfen-Tekfen Konsorsiyum'da İşletmeci ve HSE Danışmanı, Ağustos 2008 - Mart 2009 arasında SOCAR Rodan LLC'de HSE Mühendisi, Mayıs 2009 - Ekim 2009 arasında Interenergy LLC'de Finans Departmanı'nda, Ekim 2009 - Mart 2010 arasında Azeri Fugro JV'de Kalite Kontrol Süpervizörü, Mart 2010 - Ekim 2011 arasında Gamesa'da Bakü Rüzgar Enerjisi Projesi'nde HSE Süpervizörü, Ekim 2011 - Haziran 2012 arasında SOCAR Yatırım Departmanı'nda İş Analisti, Haziran 2014 - Ekim 2016 arasında SOCAR Energy Greece'de Kıdemli İş Analisti ve CEO vekili olarak görev yaptı. 2016 yılı Ekim ayı itibarıyla, Petkim'de Strateji ve İş Geliştirme Genel Müdür Yardımcılığına atandı. Evli ve 1 çocuk babası olan Mirzayev, iyi derecede İngilizce, Rusça ve Yunanca bilmektedir.



Levent Kocagül

Genel Müdür Yardımcısı

1978 yılında Manisa'nın Turgutlu ilçesinde doğan Levent Kocagül, 2000 yılında Dokuz Eylül Üniversitesi İşletme Bölümü'nü bitirdi. Kasım 2001 - Eylül 2007 yılları arasında Japon Tobacco International Firması'nda İnsan Kaynakları Servisleri Müdürü olarak, Ekim 2007 - Mart 2016 yılları arasında Coca-Cola İçecek firmasında İnsan Kaynakları Ortak Hizmetler Müdürü olarak çalıştı. Mayıs 2016 tarihinde Petkim'de Organizasyonel Gelişim Müdürü olarak başladığı görevine, Kasım 2016 tarihinden itibaren İnsan Kaynakları Genel Müdür Yardımcısı olarak devam etmektedir. Evli ve iki çocuk babası olan Kocagül, iyi derecede İngilizce bilmektedir.

GENEL BİLGİLER

Yönetim Organı, Üst Düzey Yöneticiler ve Personel Sayısı ile İlgili Bilgiler

Üst Yönetim

ÜST YÖNETİM



Khalig Mustafayev

Genel Müdür Yardımcısı

1971 yılında Bakü Azerbaycan'da doğan Khalig Mustafayev, sırasıyla 1993 yılında Bakü Devlet Üniversitesi Tarih Bölümü'nü, 2001 yılında Bakü Devlet Üniversitesi'nde Hukuk Bölümü'nü, 2007 yılında Azerbaycan Devlet Neft Akademisi'nde Ekonomi ve Yönetim Bölümü'nü tamamladı. 1993-2005 yılları arasında T.C. İçişleri Bakanlığı birimlerinde kamu düzeninin korunması faaliyetlerinde görev yaptı. Ardından sırasıyla Ata Holding Güvenlik ve Koruma Departman Müdürü, 2006-2010 yılları arasında SOCAR Güvenlik Müdürlüğü İç Araştırmalar Şube Müdürü, 2010-2016 yılları arasında SOCAR Azerkimya Personel, Rejim ve Bilgi Teknolojileri Genel Müdür Yardımcısı görevlerinde bulundu. 2016 yılı Kasım ayı itibarıyla Petkim'de İş Destek Genel Müdür Yardımcılığı görevine atandı. 20 yılı aşkın deneyime sahip olan Mustafayev, evli ve 2 çocuk babasıdır. İngilizce ve iyi derecede Rusça bilmektedir.



Agshin Salimov

Genel Müdür Yardımcısı

1989 yılında Azerbaycan'da doğan Agshin Salimov, lisans eğitimini Orta Doğu Teknik Üniversitesi Siyaset Bilimi ve Kamu Yönetimi Bölümü'nde tamamladı. Azerbaycan, İsviçre ve İngiltere'de uluslararası ticaret enerji şirketlerinde sırasıyla Operasyon Uzmanı, Ticaret Sorumlusu, Kıdemli Ticaret Sorumlusu, Ticaret Başkanı olarak görev yaptı. 2016 yılı Kasım ayı itibarıyla Petkim Satış ve Pazarlama Genel Müdür Yardımcılığı görevine atandı. İyi derecede İngilizce ve Rusça bilmektedir.

Sadettin Korkut, 27.07.2016 tarihinde Genel Müdürlük görevinden ayrılmıştır.

Anar Mammadov, 28.07.2016 tarihinde Genel Müdür olarak atanmıştır.

Natig Damirov, 27.07.2016 tarihinde Satınalma Genel Müdür Yardımcısı görevinden ayrılmıştır.

Ali Ekrem Aslan, 05.08.2016 tarihinde Varlık Yönetimi Genel Müdür Yardımcısı görevinden ayrılmıştır.

Muhammet Altay Özgür, 31.10.2016 tarihinde İnsan Kaynakları Genel Müdür Yardımcısı görevinden ayrılmıştır.

Bilal Guliyev, 04.08.2016 tarihinde Proje ve Bakım Genel Müdür Yardımcısı olarak göreve başladı.

Kanan Mirzayev, 14.10.2016 tarihinde Strateji ve İş Geliştirme Genel Müdür Yardımcısı olarak göreve başladı.

Agshin Salimov, 21.11.2016 tarihinde Satış ve Pazarlama Genel Müdür Yardımcısı olarak göreve başladı.

Khalig Mustafayev, 10.11.2016 tarihinde İş Destek Genel Müdür Yardımcısı olarak göreve başladı.

Levent Kocagül, 01.11.2016 tarihinde İnsan Kaynakları Genel Müdür Yardımcısı olarak atanmıştır.

KATEGORİLERİ İTİBARIYLA DÖNEM İÇİNDE ÇALIŞAN PERSONELİN ORTALAMA SAYISI

2.434 (Yönetim Kurulu Üyeleri dahil değildir)

ŞİRKETİN YÖNETİM KURULU ÜYELERİNİN REKABET YASAĞI KAPSAMINDA YAPTIĞI FAALİYETLERE İLİŞKİN BİLGİLER

Şirketin Yönetim Kurulu üyeleri rekabet yasağı kapsamında herhangi bir faaliyette bulunmamışlardır.

YÖNETİM KURULU ÜYELERİ İLE ÜST DÜZEY YÖNETİCİLERE SAĞLANAN MALİ HAKLAR

Finansal tablolar ve dipnotlarının 32. maddesi ile Kurumsal Yönetim Uyum raporunda mevcuttur.

ARAŞTIRMA VE GELİŞTİRME

Katma değeri yüksek teknolojik ürünlerin geliştirilmesi çalışmalarına ağırlık veren Petkim, çalışmalarının sonuçlarına göre patent alma ve ticarileştirme süreçlerini de yürütmektedir.



Ar-Ge Merkezi Faaliyetleri

Petkim Ar-Ge Merkezi; güçlü ekibi, gelişmiş altyapısı ve laboratuvarlarıyla ürün geliştirme ve iyileştirme, enerji ve hammadde verimliliği, maliyet düşürme ve çevre eksenli faaliyetlerini sürdürmektedir. Katma değeri yüksek teknolojik ürünlerin geliştirilmesi çalışmalarına ağırlık veren Petkim, çalışmalarının sonuçlarına göre patent alma ve ticarileştirme süreçlerini de yürütmektedir.

Geleceği tasarlayan Ar-Ge ile yüksek katma değerli ürünler

46 yıllık Ar-Ge kültürü ile faaliyetlerini sürdüren Petkim Ar-Ge Merkezi, 13 Ocak 2015 tarihinde T.C. Bilim, Sanayi ve Teknoloji Bakanlığı tarafından belgelendirilerek Ar-Ge Merkezi statüsüne kavuştu. Petkim kampüsü içinde, 1.200 m²'lik alanda kurulu olan Petkim Ar-Ge Merkezi, bünyesinde 6 adet laboratuvar, 400 m²'lik pilot tesis

ve ofisleri barındırmaktadır. Petkim Ar-Ge Merkezi tedarikçiler, müşteriler ve üniversitelerle petrokimya, malzeme, metalurji ve kimya, plastik ve ambalaj sektörlerinde çalışmalarını sürdürmekte olup, özellikle sanayi-üniversite işbirliğini güçlendirme vizyonu ile hareket etmektedir.

Petkim Ar-Ge Merkezi'nde; Reoloji, Katalizör, Polimer Karakterizasyon, Çevre ve Biyoteknoloji, Kimyasal Analiz ve Kromatografi laboratuvarları bulunmaktadır. Ar-Ge Merkezi Pilot Tesisinde ise, polimer işleme, polimerizasyon ve kimyasal proses işlemlerinin yürütülmesine olanak sağlayacak teknolojiye sahip güçlü bir ekipman altyapısı bulunmaktadır.

Petkim Ar-Ge Merkezi 2016 yılında, 2 doktora, 6 yüksek lisans derecesine sahip, Kimya Mühendisi, Kimyager ve Biyologdan oluşan 39 tam zamanlı araştırmacı ile faaliyet gösterdi.

Petkim Ar-Ge Merkezi'nde; Reoloji, Katalizör, Polimer Karakterizasyon, Çevre ve Biyoteknoloji, Kimyasal Analiz ve Kromatografi laboratuvarları bulunmaktadır.



2016 yılında yürütülen projelerin toplam bütçesinin %70'i Petkim özkaynaklarından, %30'u TÜBİTAK ve T.C. Bilim, Sanayi ve Teknoloji Bakanlığı fonlarından karşılandı.

2016 yılında Ar-Ge Merkezi bünyesinde 3'ü TÜBİTAK-TEYDEB, 1'i SANTEZ projesi olmak üzere 17 proje yürütüldü.

2016 yılında Ar-Ge Merkezi bünyesinde yürütülen projelerde Ar-Ge teşviklerinden yararlanacak şekilde toplam 8,5 milyon TL harcama yapıldı; 3'ü TÜBİTAK-TEYDEB, 1'i SANTEZ projesi olmak üzere 17 proje yürütüldü. Yeni ürün geliştirme, ürünlere yeni kullanım alanları yaratma, ürün özelliklerini iyileştirme, üretim süreçlerinde enerji ve hammadde verimliliği, atık su ve içme suyunda biyolojik arıtım konularında yürütülen projelerin toplam bütçesinin %70'i Petkim özkaynaklarından, %30'u TÜBİTAK ve T.C. Bilim, Sanayi ve Teknoloji Bakanlığı fonlarından karşılandı.

2016 yılında, PVC ürünlerinin özelliklerini geliştirmeyi ve PP ürünlerine yeni kullanım alanları yaratmayı hedefleyen 2 yeni TÜBİTAK-TEYDEB projesi başvurusu yapılmış olup, değerlendirme sonuçları beklenmektedir.

Uluslararası işbirlikleri kapsamında Avrupa Birliği Ufuk 2020 proje çağrıları takip edilmektedir. Proje çağrıları kapsamında çevreyi korumaya ve süreçleri geliştirmeye yönelik olarak;

- "Karbondiyoksit Tutmaya Yönelik Verimli Malzemeler Geliştirme",
- "Endüstri 4.0 Araçları ile Üretim Sistemlerinin Bakım Süreçlerini Geliştirme" ve
- "Metal Yüzeylerde Korozyon Denetimi için Yeni Sistemler Geliştirme"

konularında toplam 3 proje başvurusu yapıldı. Söz konusu projenin Nisan 2017'de açıklanacak olan değerlendirme sonuçları beklenmektedir.

Yeni ürün geliştirme ve ürünlerin özelliklerini geliştirmeye yönelik Sumitomo, BASF, Songwon, Imerys, Aquaspersions gibi uluslararası tedarikçilerle işbirlikleri yürütülmeye devam edildi.

Otomotiv sektörüne yönelik, "Otomobil Tamponlarında Kullanıma Yönelik Yüksek Darbe Dayanımlı Polipropilen Kompaund Geliştirilmesi" konulu TÜBİTAK-TEYDEB projesi tamamlandı, proje ortağı olan otomotiv firmasının beklentilerini karşılayan özellikte ürün geliştirildi.

Güneş ışığına maruz kalan ürünlerde kullanıma uygun UV katkılı Yüksek Yoğunluklu I860 (UV) ve koku/tat hassasiyeti olan uygulamalara uygun Yüksek Yoğunluklu I860 (O) kodlu türler geliştirildi.

"İçme Suyu Arıtımında Nişasta Bazlı Çöktürücü Kullanımı" konusunda yürütülen proje olumlu sonuçlanarak Petkim bünyesindeki içme sularının arıtımında bitkisel bazlı çöktürücü malzeme kullanılmaya başlandı. İnsan ve çevre sağlığı açısından önemli olan bu uygulama ile Petkim, içme suyu arıtımı yapan kurum ve kuruluşlara önderlik yaparak uygulamanın yaygınlaşmasına katkıda bulundu.

Ege Üniversitesi ile atık sularla ilgili olarak atığa özel bakteri geliştirilmesine yönelik SANTEZ projesi başarıyla sonuçlandı. Ürünün ticarileştirilme çalışmaları yeni bir SANTEZ projesi kapsamında yürütülmektedir.

"Metal Tuzları ile Polietilen Karbonat Üretim Yöntemi" başlıklı Avrupa patenti için başvuru yapılmış olup, değerlendirme sonucu beklenmektedir.

"Çapraz Bağlanabilir Polietilen (XLPE) Üretim Sistemi ve Yöntemi", "Polietilen Karbonat Üretim Yöntemi" ve "Metal Tuzları ile Polietilen Karbonat Üretim Yöntemi" başlıklı patent başvurularının ise Türk Patent Enstitüsü tarafından değerlendirme süreçleri devam etmektedir.

2016 YILINDA...

Petrokimya sektöründe 2014 yılının ikinci yarısında petrol fiyatlarındaki serbest düşüş ile başlayan nafta bazlı entegre üreticilerinin doğal rekabet gücündeki artış 2016 yılında da devam etti.



2016 YILINDA PAZARA İLİŞKİN TEMEL GELİŞMELER

Emtia fiyatlarındaki dalgalanma, jeopolitik gerginlikler, kur savaşları, uluslararası ticaretin daralması gibi gelişmeler küresel büyümede yavaşlamaya yol açtı.

Nafta bazlı entegre üreticilerinin doğal rekabet gücündeki artış 2016 yılında da devam etti.

Petrokimya sektöründe 2014 yılının ikinci yarısında petrol fiyatlarındaki serbest düşüş ile başlayan nafta bazlı entegre üreticilerinin doğal rekabet gücündeki artış 2016 yılında da devam etti. Ham petrol fiyatları ilk çeyrekte 30 ABD doları/varil kadar geriledikten sonra yılın ikinci yarısında yeniden yükseliş eğilimine girerek yılsonunu 50 ABD doları/varil düzeyinde kapadı. Geçen yıl olduğu gibi Avrupa'da yoğun bakım duruşları ürün fiyatlarındaki düşüşü sınırladı. Ancak, yılın ikinci yarısında ürün fiyatlarındaki artışın, girdi fiyatlarındaki artışın gerisinde kalmasıyla marjlarda bir miktar daralma görüldü. Son yıllarda dünya ekonomisini sürükleyen gelişmekte olan ülkelerdeki yüksek büyüme hızı, özellikle BRICH ülkelerinde olmak üzere, ciddi yavaşlama gösterdi. Emtia fiyatlarındaki dalgalanma, jeopolitik gerginlikler, kur savaşları, uluslararası ticaretin daralması gibi gelişmeler küresel büyümede de yavaşlamaya yol açtı.

50 ABD
doları/
varil

%5

%3

Ham petrol fiyatları yılın ikinci yarısında yeniden yükseliş eğilimine girerek yılsonunu 50 ABD doları/varil düzeyinde kapadı.

Yurt içi pazar talebi polipropilende yaklaşık olarak %5 büyüdü.

Yurt içi pazar talebi polietilenlerde yaklaşık olarak %3 büyüdü.

Dünya ekonomisindeki daralmaya karşın, Türkiye ekonomisi yılın ilk yarısında beklentilerin üzerinde büyüme gösterdi. Ekonomideki olumlu gelişme petrokimyasal ürün talebine olumlu yansıdı. Ancak, 15 Temmuz başarısız darbe girişimi sonrasındaki süreçte ve özellikle yılın son çeyreğinde artan terör olayları ve kur spekülasyonları yurt içi talebin de daralmasına neden oldu. ABD başkanlık seçimlerinin beklentilerden farklı sonuçlanması, ardından yılsonuna doğru Fed'in faiz artırımına gitmesi ile birlikte özellikle gelişmekte olan ülke para birimleri ABD doları karşısında değer kaybetme sürecine girdi. Bir süredir devam eden jeopolitik risklerin de etkisiyle Türkiye bu gelişmelerden en fazla etkilenen ülkelerden biri oldu; TL, ABD doları karşısında daha hızlı değer kaybetmeye başladı. Ekonomideki yavaşlama, fiyatlarda ve döviz kurlarındaki aşırı dalgalanma, plastik sektöründe ticari faaliyet gösteren çok sayıda firmanın piyasadan elenmesine yol açtı. Bu süreçte ithalatın riskli hale gelmesiyle yerli üretimin cazibesi arttı.

2016 yılında beyaz eşya, otomotiv gibi ihracatçı sektörler ile dayanıklı tüketim malları talebindeki artış termoplastik ürün talebini olumlu etkiledi. Yurt içi pazar talebi yaklaşık olarak polipropilende %5, polietilenlerde %3 büyüdü. PVC pazarı ise özellikle komşu ülkelere yapılan işlenmiş nihai ürün ihracatındaki azalmaya bağlı olarak yaklaşık %10 küçüldü. Yurt içi elyaf hammaddeleri pazarında büyüme devam etti.

2016 YILINDA PETKİM

ÜRETİM

2016 YILI KAPASİTE KULLANIM ORANLARI

%94

Etilen



%95

Aromatikler



%88

Kompleks geneli



Petkim, işletmelerinde kesintisiz üretimi sürdürmek esasında faaliyet göstermekte olup, 21 fabrikasında üretim gücünü korumak ve iyileştirmek üzere tevsi ve modernizasyon yatırımları ve bakımlar uygulamakta; sanayinin belkemiği olarak üstlendiği rolü büyük bir sorumlulukla yerine getirmektedir.

Hedeflerin üzerinde gerçekleşmelerle üretim ve kapasite kullanımında artış

Petkim'in tevsi yatırımları ve yaptığı bakımlar ile üretim kapasitesindeki artış 2016 yılına olumlu yansıdı. Hedeflerin üzerinde gerçekleşmeler elde edilirken, üretim ve kapasite kullanımındaki artış, verimlilik ve müşteri taleplerinin daha yüksek oranda karşılanmasını sağladı.

2016 yılında

- 15 ana fabrika ve 6 yardımcı tesiste işletme faaliyetlerine program hedeflerine uygun olarak devam edildi;
- üretim programında %97 gerçekleşme sağlandı;
- son ve ara üründe toplamında 3.129 bin ton üretim yapıldı.

Kompleksin kapasitesinde, 1985 yılında devreye alınmasından bu yana yapılan tevsi ve iyileştirme yatırımları neticesinde %60 artış oldu. 2016 yılında kapasite kullanım oranı; kompleks genelinde %88, ana fabrikalar Etilen ve Aromatik'lerde sırasıyla %94 ve %95 seviyesinde gerçekleşti. Genel bakım yapılan Aromatikler

Fabrikalarda sürdürülen enerji verimliliği faaliyetleri sonucunda, 1,3 milyon ABD doları yatırımla tamamlanan 12 adet enerji verimliliği projesinde elde edilen enerji tasarruf miktarı 1.948 TEP oldu.



2016 yılında 7 adet VAP projesinin (Verimlilik Artırıcı Proje) Enerji Bakanlığı YEGM tarafından yerinde incelemesi yapılarak onaylandı ve hibe desteğine hak kazanıldı.

ve Etilen Oksit-Etilen Glikol (EO/EG) fabrikalarında reaktör katalistleri değiştirildi; üretim ve verimde artış sağlandı. Fabrikalarda son teknolojiye uygun olarak 5. nesil katalistler kullanılmaktadır.

Alçak Yoğunluk Polietilen-Tübüler (AYPE-T) fabrikası genel duruşunda yüksek basınçlı kompresörlerin bakımı yapıldı. Ürün paketleme öncesine yeni toz giderme sistemi yapılarak son ürün içerisindeki toz polimer minimize edildi.

Petkim, 2016 yılında da fuar, bölge ve sektörel toplantılara etkin katılımıyla ve müşteri ziyaretleriyle piyasa ve müşterilerinden aldığı geri bildirimleri mümkün olan en yüksek oranda karar alma süreçlerine yansıtmaya çalıştı. Bu doğrultuda Polipropilen fabrikasında nonwoven ile Yüksek Yoğunluk Polietilen (YYPE) fabrikasında gazsız sıvı şişe kapağı üreticilerine yönelik olarak organoleptik kapaklık türlerin üretimlerine başlandı.

Saf Tereftalik Asit (PTA) fabrikasında kapasite artışı ve modernizasyon çalışmaları 2015 yılı sonunda tamamlanarak kapasite 70 bin ton/yıldan, %50 artışla 105 bin ton/yıla çıkarıldı. Bu kapsamda fabrikanın kontrol sistemi DCS'ye geçirilirken, TA reaktörü verimliliği artırıldı, TA ve PTA sahalarında separasyon sistemleri değiştirildi. 2016 yılında iyileştirme faaliyetleri tamamlanarak, PTA ürün kalitesinde önemli gelişmeler sağlandı ve ürün özellik şartnamesi yenilendi.

ACN fabrikasında, reaktörle ilgili olarak lisansörün tanımladığı standart değerler dışında farklı parametrelerle çalışılması sonucunda son 31 yılın en yüksek üretim seviyesine çıkıldı.

Fabrikalarda sürdürülen enerji verimliliği faaliyetleri sonucunda, 1,3 milyon ABD doları yatırımla tamamlanan 12 adet enerji verimliliği projesinde elde edilen enerji tasarruf miktarı 1.948 TEP oldu. 2016 yılında 7 adet VAP projesinin (Verimlilik Artırıcı Proje) Enerji Bakanlığı YEGM tarafından yerinde incelemesi yapılarak onaylandı ve hibe desteğine hak kazanıldı.

Halen 31 adet enerji verimliliği projesi ile ilgili çalışmalar devam etmektedir. Bunlardan iki tanesi için 2016 yılı içerisinde VAP başvurusu yapıldı.

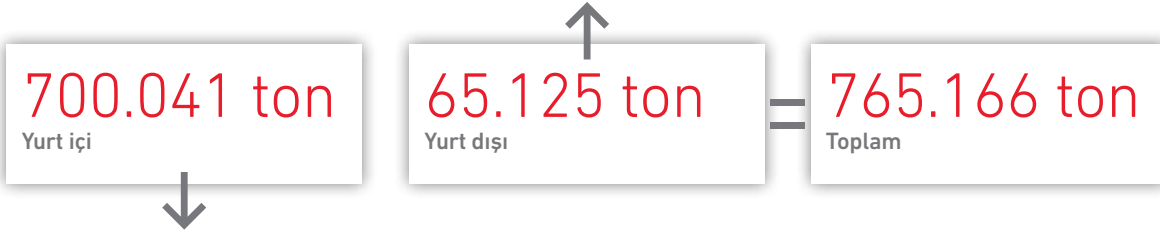
Yardımcı İşletme Üniteleri fabrikaların ihtiyacı olan utiliteler kesintisiz karşılandı. Atık Giderme, Ortak Boru ve Liman Yükleme-Boşaltma faaliyetleri ile Kompleks'te üretimin devamlılığı sağlandı.

Atık Giderme Ünitesi'nde, Petkim dışından gelen atıkların bertaraf işlemlerine devam edilirken, Katı Atık Bertaraf Ünitesi'nde lisans kapsamında 4.486 ton tehlikeli atık bertaraf edildi.

Petkim Yarımadası'nda kurulmakta olan diğer SOCAR kuruluşlarının saha içindeki çalışmalarına destek verilmeye devam edildi.

LOJİSTİK

2016 YILI KATI ÜRÜN SEVKİYATI



Petkim'in artan üretim ve satışlarına bağlı olarak lojistik kapasitesini artırma ve deniz, kara ve demir yoluyla yapılan hizmetlerini iyileştirme yönünde projeler geliştirilmektedir. Petkim Limanı'na ek olarak, 2016'da hizmet vermeye başlayan Petlim Konteyner Terminali kapasitesi ve teknik özellikleriyle Akdeniz havzasında lojistik bir merkez olarak Petkim için çok önemli bir açılımı temsil etmektedir.

2016 yılında 765 bin ton katı ürün sevkiyatı yapıldı.

Lojistik faaliyetleri kapsamında, 2016 yılında Petkim'de 764.800 ton katı ürün paketlemesi yapıldı, katı ürün paketleme faaliyeti esnasında 2.742 ton torbalama ambalaj malzemesi (FFS Rulo Torba, Shrink/Strech hood Film) ile 198.185 adet (liner bag ve bigbag) bulk dolun ambalaj malzemesi kullanıldı.

2016 yılında yurt içinde 700.041 ton ve yurt dışında 65.125 ton ile toplamda 765.166 ton katı ürün sevkiyatı yapıldı. Aylık ortalama katı ürün sevkiyatı 64 bin ton olarak gerçekleşti.

2016'da hizmet vermeye başlayan Petlim Konteyner Terminali kapasitesi ve teknik özellikleriyle Akdeniz havzasında lojistik bir merkez olarak Petkim için çok önemli bir açılımı temsil etmektedir.



2016 yılı demiryolu taşıması, %225 artış ile 15.500 ton gerçekleştirilerek piyasa dalgalanması önlendi, müşterilere değer katıldı.

2015 yılında PVC, AYPE ve PA ürünlerinde kullanılmaya başlanan plastik paletin, 2016 yılında AYPE-T, PP, YYPE, PTA ürünlerinde de kullanımına geçildi.

Lojistik hizmetlerindeki iyileştirme çalışmaları süreç verimliliğini artırdı.

- Denizde Can Emniyeti Uluslararası Sözleşmesi (SOLAS 74) ve Denizyoluyla Taşınacak Dolu Konteynerlerin Brüt Ağırlıklarının Tespiti ve Bildirimi Hakkında Yönerge kapsamında Yükleten sorumluluğu sebebiyle Doğrulanmış Brüt Ağırlık Belgesi 27.06.2016 tarihinde Petkim Satış Kantarlarında verilmeye başlandı. Söz konusu Doğrulanmış Brüt Ağırlık Belgesi, ERP sisteminde yapılan çalışma ile araçların 2. tartımı sonrası düzenlenerek ilgililerine otomatik olarak e-posta ile bildirilmektedir.
- Alternatif tedarikçi ve taşıma modları geliştirilmesiyle karayolu taşımaya yığılmayı önlemek, arz-talep dengesi bozulmasıyla oluşacak piyasayı yükseltmemek amaçlanmaktadır. Bu kapsamda 2016 yılı demiryolu taşıması, %225 artış ile 15.500 ton gerçekleştirilerek piyasa dalgalanması önlendi, müşterilere değer katıldı.
- Nakliye ambalajı olarak kullanılan ahşap palet yerine 2015 yılında PVC, AYPE ve PA ürünlerinde kullanılmaya başlanan plastik paletin, 2016 yılında AYPE-T, PP, YYPE, PTA ürünlerinde de kullanımına geçildi. Daha hafif, hijyenik, geri dönüşümü kolay ve çevre dostu plastik palet kullanımı sayesinde araç tonajlarında %2 ağırlık düşmesi sonucunda karbon salımı azaltıldı.
- Katı ürün yüklemelerinde, FIFO (first in first out - ilk giren ilk çıkar) uygulamasına geçilerek eski lotların sevkiyatı sağlandı. Söz konusu sevkiyatlarda 2016 yılında %99,9 oranına ulaşılarak, FIFO'ya uygun sevkiyat gerçekleştirildi.

- Paketleme ve satış ambar alanlarında kullanılan aydınlatma armatürleri yeni model LED armatürlerle değiştirilerek, enerji tüketimi azaltıldı ve daha yüksek aydınlatma değerine ulaşıldı.
- Big-bag makinelerinde yapılan yenilemelerle birlikte enerji ve hava tüketimleri azaltılarak verimlilik sağlandı.

Stok yönetiminde tam etkinlik sağlandı.

Malzeme stoklarının daha etkin yönetilebilmesi için çeşitli malzeme gruplarında stok stratejisi oluşturuldu. Malzeme alımları bu stratejilere göre yapılarak, minimum stokla bakım gruplarının taleplerinin daha hızlı karşılanabilmesi sağlandı. Oluşturulan stratejilerin tüm malzeme gruplarına yaygınlaştırılması için çalışmalar devam etmektedir. İç müşterilerin memnuniyetinin ölçülmesi için ölçüm metodolojisi geliştirilmiş olup, elde edilen %95 servis karşılama oranının devam ettirilmesi hedeflenmektedir.

Petkim Limanı Petkim'e elleçleme ve depolama hizmeti vermektedir.

Petkim Limanı; 1978 yılında öncelikle Aliağa Kompleksi'nin inşaat-montajı sırasında yurt dışından deniz yolu ile getirilen fabrika montaj malzemelerinin tahliyesi ve Kompleks faaliyete geçtiğinde de hammadde girdilerinde (ithalat) tahliye, mamul ürünlerin satışında ise (ihracat) yükleme amaçlı kuruldu. 1985 yılında faaliyete geçen Petkim Limanı 2004 yılında 3. şahıslara hizmet vermeye başladı. 2013 yılında konteyner limanı projesi nedeniyle 3. şahıslara verilen kuru yük elleçleme ve depolama hizmetine son verildi. Liman 2016 yılsonu itibarıyla, toplam 47.401 m² alanı ile Petkim'e hizmet vermeye devam etmektedir.

LOJİSTİK

Petkim Limanında genel kargo, dökme yük, petrol ürün tankeri, kimyasal tanker ve sıvılaştırılmış gaz tankerlerinin tahmil/ tahliyesi yapılabilmektedir.



Limana tesisinde, Petkim fabrikalarında üretim için gerekli sıvı kimyasal hammaddelerin gemilerden boşaltılması ve borular vasıtasıyla fabrikalara sevk edilmesi; Petkim fabrikalarında elde edilen sıvı kimyasal ürünlerin fabrikaların depolama tanklarından alınıp borular ile iskelelere sevk edilmesi ve buradan gemilere yüklenmesi faaliyetleri yapılmaktadır.

Limanda genel kargo, dökme yük, petrol ürün tankeri, kimyasal tanker ve sıvılaştırılmış gaz tankerlerinin tahmil/ tahliyesi yapılabilmektedir.

Petkim Limanı ulusal ve uluslararası mevzuatlara ve düzenlemelere uygun olarak operasyonlarını gerçekleştirmektedir.

Limanda; 3 adet sıvı yük rıhtım ve iskelesi, 1 adet kuru yük rıhtımı bulunmaktadır. Rıhtım-2'ye 25 bin DWT, Rıhtım-3/1 ve 3/2'ye 10 bin DWT, İskele-5'e de 40 bin DWT büyüklüğünde gemiler yanaşabilmektedir. Ayrıca yeni mendireğin iç kısmına 1 adet sıvı yük rıhtımının yapımı planlanmaktadır. Limanda 25 farklı ürünün yükleme/ boşaltma operasyonu yapılabilmektedir.

Limana hizmetleri kapsamında 2,7 milyon ton elleçleme yapıldı.

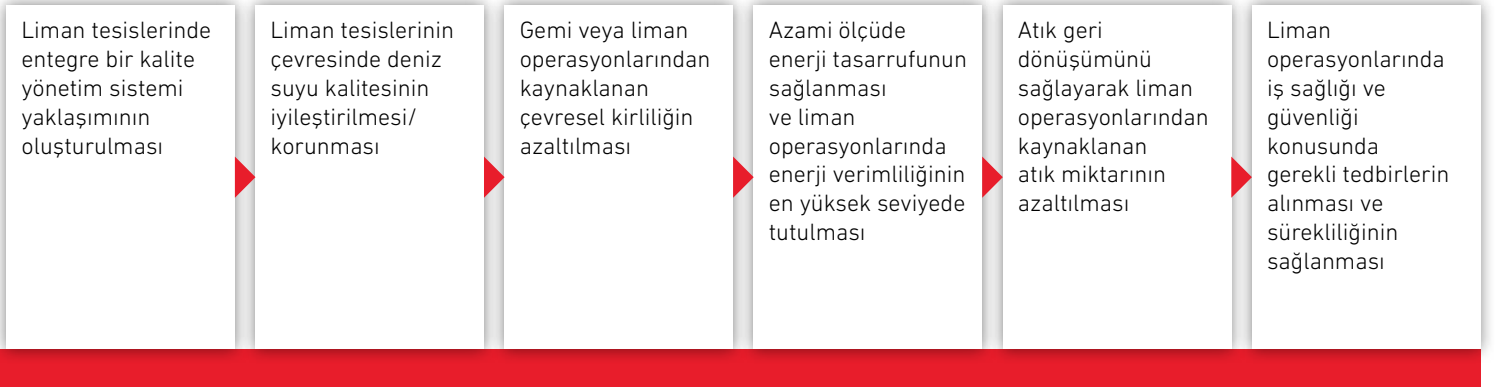
2016 yılında Petkim Limanı'nda 449 gemiye hizmet sunulurken, toplam yükleme/boşaltma miktarı 2.726.000 ton olarak gerçekleşti.

449

2016 yılında Petkim Limanı'nda 449 gemiye hizmet sunulurken, toplam yükleme/boşaltma miktarı 2.726.000 ton olarak gerçekleşti.

Petkim Liman İşletmesi, T.C. Ulaştırma, Denizcilik ve Haberleşme Bakanlığı, Deniz Ticareti Genel Müdürlüğü ile Türk Standartları Enstitüsü tarafından yapılan denetimlerin ardından Greenport (Yeşil Liman) sertifikasını 2. kez almaya hak kazandı.

"YEŞİL LİMAN" PROJESİNİN HEDEFLERİ



Kılavuzluk ve Römorkörcülük Teşkilatı ile gemilere yanaştırma ve kaldırma hizmeti sunulmaktadır.

1979 yılında kurulan Kılavuzluk ve Römorkörcülük Teşkilatı; deniz araçları ve personel sayısı 2023 yılına kadar APMT ve STAR iskelelerine de hizmet verebilecek şekilde yapılandırıldı. Teşkilat; 6 römorkör, 3 palamar botu ve 1 kılavuz botu ile 7/24 gemilere yanaştırma ve kaldırma hizmeti sunmaktadır.

Gemi ve deniz araçlarına verilen yanaştırma ve kaldırma hizmetleri limanlar yönetmeliğine uygun olarak yapılmaktadır. Petkim Kılavuzluk ve Römorkörcülük Teşkilatı hizmetlerinde emniyeti ön planda tutmaktadır. Bu nedenle yapılan her türlü operasyonda kullanılan teçhizatın kalitesine, planlı olarak bakımının yapılmasına ve modernizasyonuna büyük önem verilmektedir.

Petkim Liman İşletmesi'ne İkinci Kez Yeşil Liman Sertifikası verildi.

Petkim Liman İşletmesi, T.C. Ulaştırma, Denizcilik ve Haberleşme Bakanlığı, Deniz Ticareti Genel Müdürlüğü ile Türk Standartları Enstitüsü tarafından yapılan denetimlerin ardından Greenport (Yeşil Liman) sertifikasını 2. kez almaya hak kazandı.

SATIŞ-PAZARLAMA

Petkim'in yurt içi satış miktarı bir önceki yıla göre değişmeyerek 1.008 bin ton olarak gerçekleşti. Dış satış miktarı da bir önceki yıl seviyesinde 753 bin ton gerçekleşti.

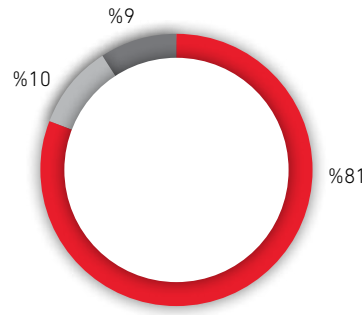
Pazara yön veren üretici kimliğiyle piyasanın nabzını tutan ve yüksek algısıyla beklentileri karşılamak üzere fiyat politikalarını ve satış şartlarını düzenleyen Petkim, üreticilerle yakın temas halinde çalışmakta, teknik bilgi birikimini paylaşmakta, büyüme hedefinde onlarla birlikte yol almakta, müşterileriyle var olmaktadır.

Petkim müşterileriyle beraber büyümeye devam etti.

Petkim, yurt içi talebi karşılayamadığı veya ürün portföyünde yer almayan ürünlerin iç talebi karşılamaya yönelik ithalatına dayalı ticari faaliyetlerine 2016 yılında ağırlık verdi. Bu kapsamda, Azeri AYPE, PTA ve MEG ürünlerinde yıllık anlaşmalarla düzenli bir tedarik kaynağı ile ticaret hacmini artırdı.

2016 yılında yeni ürün geliştirmeye büyük önem verildi. Bu kapsamda başta YYPE'de organoleptik şişe kapakları için

İHRACAT



- Batı Avrupa
- Asya
- ABD

olmak üzere yeni beş türden toplam 1.232 ton üretilerek 4,6 milyon TL tutarında yeni ürün satışı yapıldı.

Yurt içi satış miktarı bir önceki yıla göre değişmeyerek 1.008 bin ton olarak gerçekleşti. Dış satış miktarı da bir önceki yıl seviyesinde 753 bin ton gerçekleşti. İhracatın %81'i Batı Avrupa'ya, %10'u Asya, %9'u ABD'ye yapıldı. Toplam satış tutarı ise bir önceki yıla göre %0,62 artarak 4.533 milyon TL gerçekleşti.

Satışlarının %30-35'ini ihraç eden Petkim, ihracatını sıvı ürün ağırlıklı gerçekleştirmektedir. Petkim 2016 yılında, Türkiye'de tüketimi olmayan C4, benzen gibi ürünlerin ihracatı yanında, AYPE ve PA gibi üretim kapasitesinin yüksek olduğu ürünlerde ve yurt içi talebin düşük olduğu dönemlerde ihracata ağırlık verdi.



2016 yılında ticari amaçlı 935 müşteri ziyareti gerçekleştirilirken, teknik müşteri ziyaretlerine daha fazla ağırlık verilerek rekor kırıldı.

Yurt içi ve yurt dışı satışlarında FOB, FCA (Ex-Wor) yerine CIP, DAP gibi müşterinin fabrikasına teslim satışlar yaygınlaştırıldı. Böylece, müşterilerin lojistik sorunlarına çözüm getirilmesi yanında ürünlerin ikinci el piyasada satışı da önlenmiş oldu.

Ekonomideki son gelişmeler piyasadaki nakit sıkıntısının artmasına, vade sürelerinin uzamasına yol açtı. Petkim, başta küçük ve orta ölçekli müşterilerin finansmana erişimlerini kolaylaştırmak için yeni finansman araçları geliştirmeyi sürdürdü. Satışlarda, daha önce ağırlıklı olarak uygulanan, peşin, banka teminat mektubu, akreditifli ödeme koşullarına ilave olarak, vade esnekliği de sağlayan çek, kredi kartı, ihracat kredileri ve alacak sigortası gibi alternatif ödeme ve kredi araçları yaygınlaştırıldı.

Pazara yön veren üretici kimliğiyle piyasanın nabzını tutan



Yüksek algısıyla beklentileri karşılamak üzere fiyat politikalarını ve satış şartlarını düzenleyen



Üreticilerle yakın temas halinde çalışan



Teknik bilgi birikimini paylaşan



Büyüme hedefinde müşterileri ile birlikte yol alan



PETKİM MÜŞTERİLERİYLE VARDIR

Petkim, 2016 yılında da müşterilerine yakın üretici kimliğiyle müşterilerin analiz taleplerini karşılamaya; teknik müşteri ziyaretleri ile karşılıklı teknik birikimlerini paylaşmaya devam etti.

2016 yılında ticari amaçlı 935 müşteri ziyareti gerçekleştirilirken, teknik müşteri ziyaretlerine daha fazla ağırlık verilerek rekor kırıldı. 2013 yılında sadece 65 olan teknik müşteri ziyareti sayısı, her yıl artırılarak 2015 yılında 302'ye, 2016 yılında 314'e çıkarıldı.

Yerli üretici olarak müşterilerine verdiği teknik desteği artırarak devam ettiren Petkim, bu kapsamda müşteri talepleri doğrultusunda Petkim Akademi çatısı altında eğitim faaliyetlerine ağırlık verdi.

TEKNOLOJİ



Teknolojideki vizyonu ve öncü duruşuyla sağlam BT yapılanmasını sürekli ileri taşıyan Petkim, SAP modüllerinin adaptasyonu ve geliştirilmesindeki üstün konumunun yanı sıra süreç otomatizasyonu ile ilgili ileri yazılımları kullanması ve en güncel siber güvenlik önlemlerini hayata geçirme konusundaki inisiyatifiyle de öne çıkmaktadır.

Öncü teknolojiler, güçlü altyapı

Petkim, 2016 yılı ikinci yarısında yapılandırmaya başladığı yeni organizasyonda "İş Destek Genel Müdür Yardımcılığı" fonksiyonunu devreye alarak "Güvenlik" kavramını bir bütün halinde ele alıp Petkim Yarımadası'nın fiziki refahının yanı sıra, Bilgi Güvenliği Yönetim Sistemi ilkeleri doğrultusunda iş sürekliliğini ve şirket bilgilerinin güvenliğini sağlamayı, şirket çalışanlarına bu bilinci kazandırmayı amaçladı.

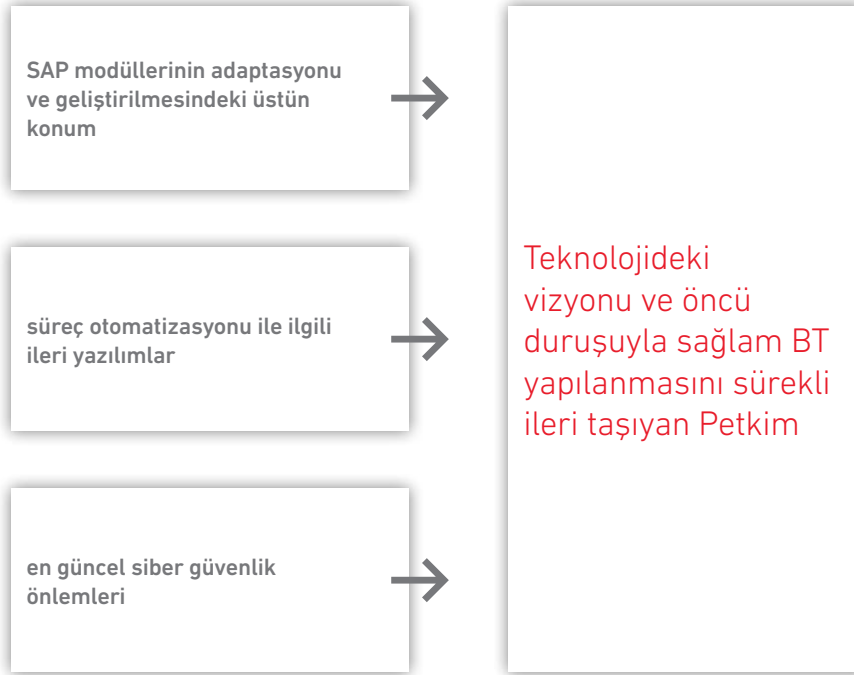
2016 yılında sunucular ve veri depolama alanları yenilenerek ekonomik ve teknolojik ömürleri tamamlanmış cihazlar yerine son teknoloji cihazlar kullanılmaya başlandı. Bu proje kapsamında, sunucuların

sürümleri güncellendi, sistemler yeni sunuculara taşındı ve veri tabanı sistemleri de son sürümlerine yükseltildi. Böylece, sistemlerin performansı artırılarak sistem daha güvenli ortamda çalışmaya başladı.

İnternet hat kapasitesi artırılarak artan iş ihtiyaçlarına daha hızlı cevap verecek hale getirildi. Farklı bir operatörden yeni bir internet hattı alınarak internet hat yedekliliği sağlandı.

Bilgi Teknolojileri çalışmaları kapsamında, bir yandan mevcut network, donanım ve altyapı iyileştirme çalışmaları sürdürülürken, diğer yandan da yeni teknolojik gelişmeler takip edilerek Petkim'e kazandırılması hedeflenmektedir.

Siber saldırılara karşı hazırlıklı olmak amacı ile SIEM (Security Information and Event Management) uygulamasının kurularak internet ve network güvenliğinin daha da artırılması planlanmaktadır. Son kullanıcı güvenliği projesi ile, mobil cihazların dışardan gelebilecek tehditlere karşı daha güvenli çalışması sağlanacaktır.



Siber saldırılara karşı hazırlıklı olmak amacı ile SIEM (Security Information and Event Management) uygulamasının kurularak internet ve network güvenliğinin daha da artırılması planlanmaktadır.

Dinamik Rota projesi, üst yönetime Şirketin önemli iş sonuçlarını büyük resimde, görsel, hızlı ve standart bir şekilde göstererek, Şirket kârlılığının artırılması yönünde aksiyonların alınmasını sağlamaktadır.

Kurumsal ağ altyapısında yer alan aktif ve pasif cihazlarda iyileştirmeler yapılarak güvenlik, hizmet kalitesi ve sistemin hızı artırılacaktır. Endüstriyel Kontrol Sistemlerinin dış dünyadan yalıtılması konusunda çalışmalar yapılmış olup, güvenlik seviyesinin daha üst seviyelere çekilmesi için ilgili birimler ile ortak çalışmalar yürütülmektedir. Ayrıca, fabrikaların DCS (Distributed Control System) sistemlerinin sürüm yükseltmeleri de yapılarak güvenlik seviyesi daha da artırılacaktır.

Süreç kontrollerinde ileri yazılımlar

Kurumsal Kaynak Planlaması olarak 2010 yılından beri kullanılan SAP sistemi 12 modül ile canlıya alınmıştı. İş ihtiyaçları dikkate alınarak sonradan 3 adet modül daha Şirket'e kazandırıldı. En son 2016 yılında HSE (Health, Safety & Environment) Sağlık, Emniyet ve Çevre modülü devreye alındı.

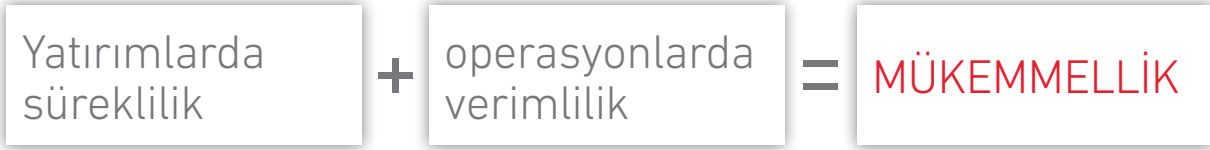
Dinamik Rota projesi, üst yönetime Şirketin önemli iş sonuçlarını büyük resimde, görsel, hızlı ve standart bir şekilde göstererek, Şirket kârlılığının artırılması yönünde aksiyonların alınmasını sağlamaktadır.

Petkim'de e-fatura ve e-defter sistemleri kullanılmakta olup, e-arşiv sisteminin kurulması çalışmaları devam etmektedir.

Success Factors projesi kapsamında, SOCAR Türkiye tarafında kurulmuş olan Success Factors uygulamasına Petkim entegrasyonu yapıldı.

SAP sistemi sanal sunuculara taşınarak işletim sistemleri ve veri tabanı sürümleri güncellendi. SAP sistemindeki tüm modüllere ABAP ve Modül Danışmanlığı konusunda destek verildi. .NET projeleri bakım ve destek hizmetleri verilirken ihtiyaçlar doğrultusunda yeni projeler de üretilmektedir. EBA sistemi üzerinde iş süreçlerini karşılayacak yeni formlar ve varolan formların revizyonları yapılarak kullanıcılara sunulmaktadır.

YATIRIMLAR



Petkim, yarımada yürütülen ve geleceği hazırlayan "Value-Site 2023" yatırımları dışında, sürdürülebilirlik anlayışı doğrultusunda kapasite artışı, yenileme, modernizasyon ve enerji verimliliği amaçlı yatırım faaliyetlerini Aliağa Kompleksi'nde kesintisiz olarak sürdürmektedir.

Sürekli yatırımlarla operasyonlarda verimlilik ve mükemmellik sağlanıyor.

Petkim, kompleks bünyesindeki tesislerin daha mükemmel işleyişini temin etmek üzere devamlılığını sağladığı yatırım faaliyetleri kapsamında, 2016 yılında da birçok projeyi hayata geçirdi.

E0/EG Fabrikası

Vent (proses atık gazı) gazı içerisindeki etilen kaybının önlenmesi için Membran Teknolojisi ile "Etilen Geri Kazanma Ünitesi" kurulması amacıyla başlatılan yatırımda mühendislik çalışması tamamlanarak, 2016 yılı içinde ekipmanın sevkiyatı gerçekleştirildi. 406 ton/yıl etilen kazancı beklenen yatırımın 2017 yılı başında montajı ve devreye alımı gerçekleştirilmesi planlanmaktadır.

Klor/Alkali (KA) Fabrikası

KA Fabrikasında klor ve kostik üretimi için 44 adet monopolar elektrolizer kullanılmaktadır. 2016 yılında bu elektrolizerlerin monopolar teknolojiye bipolar

KA Fabrikasında elektrolizerlerin monopolar teknolojiye bipolar teknolojiye çevrilmesi konusunda EP sözleşmesi imzalanmış olup, mühendislik çalışması devam etmektedir.

2016 yılında kapasite artışı, çevre, teknoloji geliştirme, idame tamamlama, genel iyileştirme, enerji ve üretimde verimlilik artırmaya yönelik yatırım harcamaları toplamı 401 milyon TL olmuştur.

teknolojiye çevrilmesi konusunda EP sözleşmesi imzalanmış olup, mühendislik çalışması devam etmektedir. Bipolar teknolojisi ton ürün başına %10 enerji tasarrufu, periyodik gerçekleştirilen anot, katot ve membran değişimlerinde montaj duruşlarından kaynaklanan maliyetlerde azalma ve üretim kayıplarının giderilmesi ve proses güvenliği konularında avantaj sağlanmaktadır. Yaklaşık 17 milyon ABD doları yatırım maliyeti olan projenin, 2018 yılının ilk çeyreğinde devreye alınarak tamamlanması planlanmaktadır.

Bu yatırımın devreye girmesi sonucu üretim maliyetlerindeki düşüş, aynı zamanda son ürün olan PVC maliyetlerine de yansımaktadır.

KA fabrikası salamura filtrasyon sisteminin değiştirilmesi için 2016 yılında çalışmalara başlandı. Bipolar yatırımına paralel olarak tamamlanması planlanan yatırımın ihale süreci devam etmektedir.

Yardımcı işletmeler

Gemilerden yapılan dolun ve boşaltım işlerinin daha güvenli hale getirilmesi amacıyla İskele-2 - İskele-3 ve İskele-5'te bulunan 12 adet deniz dolun kolunun acil bırakma kaplinlerine sahip yeni kollar ile değiştirilmesi yatırımı kapsamında ilk etapta iki adet LPG/C3/C4 kolu (İskele-2- ve İskele-5), bir adet ACN kolu (İskele-2) ve bir adet Amonyak kolu (İskele-5) tedarik edildi.

AYPE Fabrikası

AYPE 1 ve AYPE 2 Booster Primary kompresör verimlilik artırıcı proje çalışmaları tamamlanmış olup, 2017 yılında devreye alınacaktır.

Plastik İşleme Fabrikası

Plastik İşleme Fabrikası'nda katkı masterbatch çeşitliliğinin artırılması için MB100 hattı ekstruderi yenilenecek modernize edilecektir.

STAR - Petkim Bağlantı Hatları Projesi

SOCAR tarafından yapılmakta olan STAR Rafinerisi için gerekli olan ve Petkim'den sağlanacak buhar, azot, oksijen, kostik, ham su, proses ve içme suyu hatlarının ve STAR Rafinerisi'nden Petkim'e verilecek ürün (hidrojen, LPG, karışık ksilen) transfer hatlarının mühendislik çalışması tamamlanarak hat ve ekipman montajına başlandı.

2016 yılı toplam yatırım harcamaları tutarı 401 milyon TL

2016 yılında kapasite artışı, çevre, teknoloji geliştirme, idame tamamlama, genel iyileştirme, enerji ve üretimde verimlilik artırmaya yönelik yapılan yatırım harcamaları tutarı toplam 401 milyon TL olarak gerçekleşti.

13 Ocak 2015 tarihinden itibaren Ar-Ge Faaliyetleri "Ar-Ge Merkezi" bünyesinde yürütülmektedir. 2016 yılında Ar-Ge Merkezi bünyesinde yürütülen projelerde Ar-Ge teşviklerinden yararlanacak şekilde toplam 8,5 milyon TL harcama yapıldı.

Şirket 2016 yatırımlarını bölgesel ve stratejik olmak üzere 2 adet teşvik belgesi kapsamında yürüttü.

Ar-Ge

2016 yılında Ar-Ge Merkezi bünyesinde yürütülen projelerde Ar-Ge teşviklerinden yararlanacak şekilde toplam 8,5 milyon TL harcama yapıldı.

SÜRDÜRÜLEBİLİRLİK



Petkim'in Sürdürülebilirlik Vizyonu

Petrokimya, sürdürülebilir kalkınmanın en önemli sektörleri arasında yer almaktadır. Sanayisi gelişmiş ülkeler, aynı zamanda dünyanın önde gelen petrokimya üreticisi konumundadırlar. Petkim'in ürettiği ürünler, Türk imalat sanayiinin en önemli sektörlerinde hammadde olarak kullanılmaktadır. Bu üretim ve katma değer zinciri, sürdürülebilir kalkınmanın anahtar unsurlarının başında gelmektedir.

Petkim, bir yandan ekonomiye sağladığı yüksek katma değeri artırırken diğer yandan da kurumsal bir vatandaş olarak paydaşlarına sorumluluklarının bilinciyle etik kurallardan, şeffaflık ve dürüstlükten ödün vermeden faaliyetlerini sürdürmektedir. Şirket ayrıca, gelecek vizyonuyla faaliyetlerinden doğan çevre etkilerini en aza indirmek ve çevreye katkı sağlamak, iş güvenliği ve işçi sağlığı duyarlılığıyla her zaman insanı merkezine alan bir yaklaşımla hareket etmek, sosyal sorumluluk projeleriyle topluma azami katkısını ortaya koymak adına, özveri ve kararlılıkla sürdürülebilirlik kavramını tüm yönleriyle içselleştirmiş bir kurum kimliğiyle farklılaşmaktadır.

Petkim, BİST Sürdürülebilirlik Endeksi'nde

Petkim, 2014 yılında dahil olduğu Borsa İstanbul'un Sürdürülebilirlik Endeksi'ndeki başarısını devam ettirerek yerini 2016 yılında yapılan gözden geçirme sonucunda da korudu.

Petkim'de İnsan Kaynakları

Motivasyonu yüksek, verimli İnsan Kaynağı

Petkim, daha modern ve güçlü bir organizasyona dönüşmek üzere yaptığı atılımı İnsan Kaynakları uygulamalarına da yansıtacak üzere harekete geçti.

İK'da kültürel değişim 3 noktada somutlaşmaktadır:

- Tek Petkim (Petkim ailesi) anlayışının içselleştirilmesi
- Adalet ve gelişimin esas alınması
- Her kademedeki liderlik yaklaşımının geliştirilmesi

Petkim, 2014 yılında dahil olduğu Borsa İstanbul'un Sürdürülebilirlik Endeksi'ndeki başarısını devam ettirerek yerini 2016 yılında yapılan gözden geçirme sonucunda da korudu.

insan odaklı

Değişim-dönüşüm çerçevesinde İnsan Kaynakları Politikası "insan odaklılık" üzerine temellendirildi ve bunun somut sonuçlarla ortaya konulması amaçlandı.

Değişim-dönüşüm çerçevesinde İnsan Kaynakları Politikası "insan odaklılık" üzerine temellendirildi ve bunun somut sonuçlarla ortaya konulması amaçlandı.

Bu kapsamda;

- Yalın, etkili, verimli bir yönetsel organizasyon oluşturuldu.
- Fiziksel koşulların iyileştirilmesi amacıyla harekete geçildi (ofisler, yemekhane, lojmanların yenilenmesi).
- İşbirliği anlayışının geliştirilmesine yönelik fikir değerlendirme sistemi, proje yönetim grupları oluşturma gibi yapılanmalar kurgulandı.
- Katkıyla doğru orantılı adil bir performans sistemi oluşturuldu. Bu çerçevede gelişim fırsatları sunulmaktadır.

Gelişim ve eğitim için 3 eksenle programların düzenlenmesi planlanmaktadır:

1. Temel yetkinlikler-tüm çalışanlar
2. Yönetsel- üst yönetim
3. Fonksiyonel- teknik personel

Diğer yandan, yeni endüstriyel ilişkiler kültürünün bir adımı niteliğinde, yeni dönem toplu iş sözleşmesi hazırlıkları başlatıldı.

İnsan Kaynağımız en değerli varlığımızdır.

Petkim İnsan Kaynakları Politikasının ana çerçevesi; bilgi birikimi ve Şirketin deneyiminden alınan güçle insan kaynağını sürekli geliştirerek geleceğin entelektüel sermayesini oluşturmaktır.

Petkim, bu çerçevede gençler için sektörde bir cazibe merkezi olmayı, çalışanlarına iş ortamında daha başarılı olmaları için gereken bilgi, birikim, beceri ve davranışları kazandıracak gelişim programlarını yürütmeyi hedeflemekte, yüksek performansı ortaya çıkarmakta, çalışanlarına kariyer gelişimleri konusunda fırsatlar sunmaktadır.

Petkim İnsan Kaynakları Politikasının amacı; geleceğe güvenle bakan, motivasyonu yüksek, yetenekli çalışanların yer aldığı, Şirketi stratejik hedeflerine ulaştıracak esnek ve verimli bir çalışma ortamı sunmaktır.

Politika, çevreye ve topluma karşı sorumlu, iş güvenliğini esas alan, Şirketin değerlerine saygılı bir iş disipliniyle hareket eden insan kaynağını oluşturmak ve sürekli kılmak temelinde şekillenmiştir.

İnsan kaynakları politikasının temel ilkeleri;

- Şirketin faaliyetlerini etkin ve verimli bir şekilde yerine getirebilmesini sağlayacak insan kaynağının niteliklerinin belirlenmesi, seçilmesi ve işe alınması ile ilgili sistemi oluşturmak ve uygulamak.
- Çalışanın, işinin niteliğinde meydana gelen her türlü gelişme ve değişimlerden geri kalmaması, görev tatmininin yükseltilmesi, iş ortamında daha başarılı olmalarının sağlanması için gereken bilgi, beceri, tutum ve davranışları kazandırmayı amaçlayan eğitim programlarını tespit etmek, uygulamak ve Şirket yararına sonuçlarını değerlendirmek.
- Çalışanın kurum içinde sürekli gelişimini sağlayan; kendini bulunduğu konumun üzerindeki sorumluluklar için hazırlayan, sorumluluk almaya istekli her kademedeki çalışanın en etkin şekilde değerlendirilmesini sağlayan bir kariyer yönetim sistemi oluşturmak ve gerçekleştirmek.
- Kurumda gerçekleştirilen işlerin kapsamı, insan kaynağı gereksinimi ve çalışma koşulları hakkında bilgi toplamak ve bu bilgiyi değerlendirmek üzere iş analizleri yapmak, değişen koşullara uygun şekilde iş tanımları hazırlamak.

SÜRDÜRÜLEBİLİRLİK



- Yürütülen hizmetin niteliğine uygun çalışma koşullarını sağlayarak, başarıyı ve yaratıcılığı teşvik edecek sistemleri geliştirmek, bu kapsamda;
 - tüm paydaşların (çalışanlar, müşteriler, tedarikçiler, hissedarlar, toplum) yaratıcılıklarından yararlanarak, yeni ürünlere, hizmetlere, süreçlere, sistemlere ve sosyal etkileşimlere dönüştürülerek yenileşim sağlayacak, kuruluşa, çalışanlara ve diğer paydaşlara değer katacak fikirler üretmek,
 - insanlarda var olan yapma ve yararlı olma potansiyelini harekete geçirip, yaptıkları her işi düşünerek ve sorgulayarak yapmalarını sağlamak, bilgi birikimlerini ve tecrübelerini Şirket ve çalışanlar yararına kullanılabilir hale getirmek,
 - yaratıcı fikir sahiplerini tanıma ve takdir yoluyla motive ederek tüm çalışanların yaratıcı ve yenilikçi öz düşünceleriyle şirket faaliyetlerine katılımını artırmak ve yaratıcı fikirlerin en etkin şekilde uygulamaya alınmasını sağlamak.
- Çalışanlardan anket ve benzeri yollarla görüşleri alınarak, yapılacak uygulamalara yön vermek.
- Çalışanın sosyal ve kültürel gereksinimlerini karşılayarak "Kurum Kültürü ve Bilinci"nin oluşmasını sağlamak.
- Bugünün gereksinimlerini gelecek nesillerin kaynaklarını azaltmayacak şekilde karşılamak için çalışanlarda sürdürülebilirlik anlayışı oluşturmak. Stratejilerini planlarken sadece kısa vadeli çözümler üzerine odaklanmak yerine, uzun vadede değer yaratmak için hedeflerini çevresel ve sosyo-ekonomik boyutlarını da değerlendirerek belirleyecek bilinci yaygınlaştırmak.
- Şirket faaliyetlerinde iş sağlığı ve güvenliğini sağlamaya ve doğal çevreyi korumaya odaklanarak insana ve çevreye saygılı olmak, iş kazalarını önlemek için sistemler geliştirmek, Sağlık-Emniyet-Çevre performansını artırmak amacıyla komşu tesisler, yetkili merci ve yerel yönetimler ile oluşturulacak işbirliklerini artırmak, projelerde iş sağlığı ve güvenliği ile çevre faktörünü ön plana almak, acil durumlara müdahale edebilecek şekilde yapılanmak, uygulamalarda paydaşlara karşı şeffaf olmak.

Petkim çalışanlarının yanı sıra sektörel bazı paydaşlara, müşterilere ve tüm sanayi kuruluşlarına hizmet sunan PETKİM AKADEMİ 3. yılını da başarıyla tamamladı.

2.395
kişi

2016 yılsonu itibarıyla Petkim'de 516 beyaz yakalı, 1.857 mavi yakalı olmak üzere toplam 2.395 kişi istihdam edilmektedir.

Çalışanlar ile ilişkiler temsilciler vasıtasıyla yürütülmektedir.

6356 sayılı Sendikalar ve Toplu İş Sözleşmesi Kanunu'nun "İşyeri sendika temsilcisinin atanması ve görevleri" başlıklı 27. maddesi kapsamında, İşyerinde İşyeri Baş Temsilcisi ve Temsilcileri bulunmaktadır.

Çalışanlardan ayrımcılık konusunda gelen herhangi bir şikâyet yoktur.

Şirkette ayrımcılık yoktur ve bugüne kadar hiçbir çalışandan bu konuda herhangi bir şikâyet olmamıştır.

Performans kriterleri çalışanlarla paylaşılmaktadır.

2016 yılı itibarıyla Performans Yönetim Sistemi'nde yeni bir yazılım kullanılmaya başlanmıştır. Bu sistem ile beraber tüm beyaz yakalı çalışanların bireysel performansın daha adil ve etkin bir biçimde ölçülmesi hedeflenmiştir. Bu çalışma ile beraber çalışanlar yöneticileri ile bir araya gelmiş olup, geri bildirim ve aradaki iletişimin güçlenmesi sağlanmıştır.

Çalışan sayısındaki gelişmeler

Nitelikli insan kaynağına yatırım yapmayı ilke edinen Petkim, ihtiyaçları ve büyüme hedefleri paralelinde 2016 yılında 128 yeni çalışana bünyesine katmıştır. 2016 yılsonu itibarıyla Petkim'de 516 beyaz yakalı, 1.857 mavi yakalı olmak üzere toplam 2.395 kişi istihdam edilmektedir.

PETKİM AKADEMİ VE EĞİTİM FAALİYETLERİ

Petkim'de, petrokimya alanında var olan gücün, liderliğin, deneyim zenginliğinin ve yüksek bilgi birikiminin akademik bir yapılanma içinde çalışanların yanı sıra sektörel bazı paydaşların, müşterilerin ve tüm sanayi kuruluşlarının hizmetine sunulması stratejisi ile kurulan PETKİM AKADEMİ 3. yılını da başarıyla tamamladı.

Petkim Akademi; bünyesindeki teknik eğitim okulu ve kişisel gelişim okulunda, yetkin, sertifikalı iç eğitimcileri ve eğitim işbirlikleri ile sanayi kuruluşlarının yönetimine, pazar stratejilerine, teknik-kalite-üretim-bakım yapılanmalarına uygun sektörel bazı eğitimlerini uygulamaya ve sektördeki eğitim ihtiyacını gidermeye devam etmektedir.

İşe yeni başlayan her personele, Petkim tanıtımı, çevre, entegre yönetim sistemi, idari işler, güvenlik, bilgi güvenliği yönetimi sistemi, teknik ve yangın emniyet eğitimlerini içeren 2 günlük "Oryantasyon Tanıtım Programı" uygulanmaktadır.

Kursiyerler ortalama 20'şer kişilik gruplar şeklinde Petkim-İŞKUR-Katip Çelebi Üniversitesi işbirliği ile yapılan 38 işgünü süren İstihdam Garantili İşgücü Yetiştirme programını üretim ve bakım gruplarında tamamlayarak işe başlatılmaktadır. Ardından uygulanan 3-4 gün süreli İşbaşı Eğitim Programları ile kursiyerler, işe başlamaları sürecine yönelik olarak desteklenmektedir.

Çalışanlara mevzuat kapsamında kişi başına 16 saatlik SEÇ Eğitimleri uygulanmaktadır. Bu eğitimin belli bir kısmı e-learning eğitimlerdir.

Mesleki Yeterlilik Kurumu tarafından yayınlanan 40 meslekten Şirket'i ilgilendiren 3 meslek grubunda çalışan (makine bakımcı, kaynakçı ve iskele kurulum) personelin gerekli yetkinlikleri tamamlanarak yeterlilikleri sağlandı.

İzmir İl Sağlık Müdürlüğünden Uygunluk Belgesine sahip Petkim İlk Yardım Eğitim Merkezi'nde Sertifikalı İlk Yardım ve Sertifikalı İlk Yardım Güncelleme eğitimleri çalışanları, müşterileri ve tedarikçileri sertifikalandırmaya devam etmektedir.

Petkim Akademi Yangın Emniyet Merkezi özellikle bölgesindeki kurumların yangın emniyet eğitimi ihtiyaçlarını uygulamalı eğitim alanlarında gerçekleştirmektedir.

Şirket içi araç kullanan çalışanların güvenli sürüşlerini sağlamak için Defansif Sürüş eğitimleri, iş makinası kullanan çalışanların SRC belgesi eğitimleri, vinç operatörlük eğitimleri, teknik eğitimler, Entegre Yönetim Sistemi kapsamında yer alan 7 farklı kalite sisteminin

SÜRDÜRÜLEBİLİRLİK

temel eğitimleri uygulandı. 2015 yılında geniş restorasyon ile "Petkim Akademi Uygulama Merkezi"ne dönüştürülen eğitim merkezinde eğitimler Aromatikler, ACN, AYPE ve PTA fabrika maketleri üzerinden uygulamalı olarak anlatılmaya başlandı.

Üniversitelere, meslek yüksekokullarına sosyal sorumluluk kapsamında sağlanan staj imkanları ve teknik ziyaret süreçleri Petkim Akademi tarafından yönetilmektedir.

SOCAR Yaz Mektebi öğrencileri yaz dönemlerinde eğitim amaçlı olarak Petkim'de bulunmaktadır.

Kısa kısa 2016:

- Petkim Akademi Teknik Eğitim Okulu ile Kişisel Gelişim Okulu bünyesinde Petkim çalışanları ortalama 45 saatlik eğitime katıldılar.
- Teknik Eğitim Okulu eğitimcileri, üretim fabrikalarına yönelik 27 ayrı teknik konuda eğitimlerini Uygulamalı Eğitim Merkezi'nde uygulamaya devam ettiler.
- Mesleki Yeterlilik belgesi alması gerekenler yetkin hale getirilerek belgelendiler.
- Meslek okulları ve üniversitelerle devam eden işbirlikleri çerçevesinde, yaz döneminde 195 öğrenciye ve kış döneminde 8 aylık sürede 79 öğrenciye staj imkanı sağlandı.

Eğitim faaliyetleri kapsamında işletme çalışanları ve müşteriler için Petkim Akademi bünyesinde hazırlanan 5 eğitim kitabı yayın hayatına geçirildi. Teknik emniyet bilgi ve bilincini artırmaya yönelik özellikle işletmelerde çalışan yan sanayi personeli için hazırlanan her fabrikaya ait teknik emniyet el kitapçıklarının basımı yapıldı. Ayrıca geçmiş yıllarda yayınlanan "İşletmelerde yaşanmış kritik olaylar" ve "İşletme üniteleri soru-cevap eğitim notları" kitapları yeniden düzenlenerek geliştirildi ve 2. baskıları yayınlandı.

Çevre, İş Sağlığı ve Güvenliği

İş Sağlığı ve Güvenliği

Petkim'de yürütülen tüm faaliyetlerin iş sağlığı ve güvenliği mevzuatına uygunluğunun değerlendirilmesi, bu kapsamdaki faaliyetlerin iş sağlığı ve güvenliği uygulama sistematığının oluşturulması, kayıt altına alınması, entegre yönetim sistemleri ve diğer süreçlerle ilişkilendirilmesiyle sağlanmaktadır.

OHSAS 18001 kapsamında iç denetimler planlanmakta ve gerçekleştirilmektedir. Bir dış denetim firması tarafından her sene dış denetim de gerçekleştirilmektedir. Ayrıca yaptırılan üçüncü taraf denetimlerde proseslerdeki iş güvenliği riskleri güncellenerek aksiyonlar planlanmaktadır.

Her sene sonunda İSGÇM tarafından bir sonraki yılın yangın tatbikat planı hazırlanmaktadır. Yılda en az 12 adet senaryolu (çevre-yangın, sabotaj-yangın, gaz kaçağı-yangın, kurtarma-yangın) yangın tatbikatı yapılmaktadır. Tatbikat esnasında ilgili fabrika müdürleri ve üst yönetim temsilcileri de bulunmakta olup, sürekli iyileştirme konusunda destek sağlanmaktadır.

Petkim Akademi kapsamında Yangın Emniyet Birimi ücreti dahilinde dış firmalara eğitimler vermektedir.

2016 yılı içinde;

- Petkim sahası içinde iş yapan diğer firmalara genel destek verildi.
- STAR Rafineri, Petlim ve RES projelerine itfaiye hizmeti sağlandı.
- 6331 Sayılı İş Sağlığı ve Güvenliği Kanunu çerçevesinde Çalışanların İş Sağlığı ve Güvenliği Eğitimlerinin Usul ve Esasları Hakkında Yönetmelik'e göre, yeniden düzenlenen SEÇ eğitimlerinde %100 katılım başarıları sağlandı.

SEÇ

6331 Sayılı İş Sağlığı ve Güvenliği Kanunu çerçevesinde Çalışanların İş Sağlığı ve Güvenliği Eğitimlerinin Usul ve Esasları Hakkında Yönetmelik'e göre, yeniden düzenlenen SEÇ eğitimlerinde %100 katılım başarıları sağlandı.

Petkim'de çevresel göstergeler ile sürekli olarak izlenen çevresel performans, yasal yükümlülüklerin ötesine geçme isteğini artırmaktadır.

%28

İş Sağlığı ve Güvenliği çerçevesinde yapılan yoğun çalışmalar sonucu Kaza Sıklık Oranı 2015 yılına oranla %28 azaltıldı.

- Petkim'in sürdürülebilirlik politikasını paralel olarak çalışanların iş sağlığı ve güvenliği bilinç seviyelerini artırmaya yönelik olarak aşağıdaki faaliyetler gerçekleştirildi:
 - Fabrika ziyaretleri
 - SEÇ eğitimleri
 - Yarışmaların yapılması
 - Sağlık Emniyet Çevre Panoları
 - Kurumsal TV de Teknik emniyet videoları
- Kimya sektöründe iş kazalarını önlemeye yönelik olarak ısıya dirençli iş elbiselerinin tedariki tüm çalışanlara sağlandı.
- ADR (Tehlikeli Malların Karayolu ile Uluslararası Taşımacılığına İlişkin Avrupa Anlaşması) kapsamındaki tehlikeli maddelerin Petkim B Kapısından hem ADR hem de İSG yönünden giriş ve çıkış kontrolleri sonucunda uygunsuz araçların geçişine izin verilmedi. Bunun dışında, yol kenarı denetim istasyonları trafik polisi jandarma ve zabıta görevlileri tarafından yapılan denetimlerde Şirket aleyhine hiçbir cezai işlem uygulanmadı. Dolum ve boşaltım işlemlerinde hiçbir kaza yaşanmadı.
- "Büyük Endüstriyel Kazaların Önlenmesi ve Etkilerinin Azaltılması Hakkında Yönetmelik" kapsamında, Güvenlik Raporu yaklaşık 2 yıllık çalışma sonucunda mevcut personel ile hiçbir danışmanlık hizmeti alınmadan tamamlandı.
- İş Sağlığı ve Güvenliği çerçevesinde yapılan yoğun çalışmalar sonucu Kaza Sıklık Oranı 2015 yılına oranla %28 azaltıldı.
- Kurumsal Kaynak Planlaması kapsamında SAP HSE modülü devreye alındı.

Çevre ve Atık Yönetimi Faaliyetleri

Petkim, yarım yüzyıllık köklü üretim kültürüne sürdürülebilirliği de entegre etmeyi başarmış bir kuruluş olup, bu başarısında su-enerji-hammadde gibi kaynakların optimum kullanımı, bütünsel ve önleyici bir çevre stratejisi ile çevresel etkilerinin minimize edilmesi, çevre ile ilgili Ar-Ge projelerinin ve çevreye yapılan yatırımların artırılması önemli rol oynamaktadır.

Petkim'in "Sürdürülebilirlik bilinci ile çevreyi korur, evrensel değerlere uyar, iş sağlığını ve güvenliğini sağlar, topluma destek verir ve değer katar" misyonu doğrultusunda yürütülen faaliyetler ISO 9001 Kalite Yönetim Sistemi, OHSAS 18001 İş Sağlığı ve Güvenliği Yönetim Sistemi ve ISO 14001 Çevre Yönetim Sistemi'ni içine alan Entegre Yönetim Sistemi ile sağlanmaktadır.

Petkim'de su ve atıksu analizleri, emisyon/imisyon ölçümleri, atık yönetimi, deniz kirliliğinin kontrolü, çevre boyut analizlerinin sürekli olarak gözden geçirilmesi, atıksu arıtma tesisi ve tehlikeli atık yakma tesisinin verimli ve etkin çalıştırılması, Şirket bünyesinde çevre kültürünün geliştirilmesi, kimyasalların yönetimi, sera gazı emisyonlarının takibi vb. konulardaki çevresel göstergeler ile sürekli olarak izlenen çevresel performans, yasal yükümlülüklerin ötesine geçme isteğini artırmaktadır.

2016 yılında öne çıkan başlıca faaliyetleri şu şekilde özetleyebiliriz;

- Petkim Limanına 2. kez Yeşil Liman sertifikası alındı.
- ISO 14001 kapsamında Şirket içerisinde iç tetkikler yapıldı. Yılsonunda ise Şirket dışından bir firma tarafından dış tetkik gerçekleştirildi.
- Çevre ve Şehircilik Bakanlığı tarafından Kasım ayında tüm çevresel faaliyet başlıklarını içeren birleşik denetim yapıldı. Birleşik denetim başarılı geçerken denetim sonucunda Şirket'e herhangi bir cezai işlem uygulanmadı.
- Sera Gazı Emisyonlarının Takibi Hakkında Yönetmelik yükümlülüğü gereği Şirket faaliyetleri sonucunda oluşacak sera gazı emisyonları kapsamında 2015/2016 yılları için sera gazı emisyon raporlarının hazırlanması ve yetkili kuruluşlara doğrulturulması süreci başlatıldı.

SÜRDÜRÜLEBİLİRLİK



- Büyük Endüstriyel Kazaların Önlenmesi ve Etkilerinin Azaltılması Hakkında Yönetmelik kapsamında depolanan kimyasallara dair BEKRA bildirim sistemine bildirimler yapıldı.
- Şirket faaliyetlerinden kaynaklanabilecek koku emisyonlarının tespiti ve yönetimi kapsamında proses sahalarında koku emisyonu oluşturabilecek tüm noktalarda koku ölçümleri yaptırıldı. Söz konusu ölçüm raporuna göre Şirket faaliyetlerinden kaynaklanan koku emisyonlarının mevzuat gerekliliğini sağladığı görülmüş oldu, ölçüm sonuçları Çevre ve Şehircilik İl Müdürlüğü ile de paylaşıldı.
- Petkim Limanı'nın da yer aldığı Nemrut Körfezi'ndeki gemi trafiği ve liman faaliyetlerinin yol açacağı deniz kirliliğine müdahale etmek ve hazırlıklı olmak üzere yetkilendirilmiş kuruluş ve diğer limanların katılımıyla 2 adet ortak tatbikat yapıldı.
- 2016 yılında %97 kapasite kullanım oranı ile Petkim Atık Yakma Tesisinde toplam 16.941 ton atığın bertarafı sağlandı.

Enerji Verimliliği Çalışmaları

Mevcut fabrikalarda yapılan ve devam etmekte olan verimlilik artırıcı ve enerji tasarrufu sağlayan yatırımlar ile devamlı üretim maliyetleri düşürülerek bu avantaj nihai ürün tüketicilerine yansıtılmaktadır.

Enerji santrali ve fabrikalarda gerçekleştirilen projelerle son 10 yılda ürün başına birim enerji tüketiminde %19 tasarruf sağlandı.

Bu kapsamda 2016 yılında;

- Tamamlanan 12 adet enerji verimliliği projesine 1.342.283 ABD doları yatırım yapılarak, enerji maliyetinde 1.120.722 ABD doları/yıl iyileşme sağlandı. Elde edilen enerji tasarruf miktarı 1.948 TEP oldu. Tamamlanan projelerden 2 tanesi VAP (Verimlilik Artırıcı Proje) projesidir.
- Enerji, Petkim'in en önemli maliyet girdilerinden biridir. Enerji maliyetlerinde yapılan her iyileştirme doğrudan ürün maliyetlerini etkilemektedir. Kuruluşundan

Faaliyetlerinde kaliteli, etkin, sürdürülebilir süreçleri hedefleyen Petkim, yönetim sistemi belgelerine her yıl yenilerini eklemekte, entegre yönetim sistemini güçlendirmektedir.

bu yana yaptığı çalışmalarla ton ürün başına olan enerji maliyetini önemli ölçüde azaltma başarısını gösteren Petkim, 2016 yılında 4 adet verimlilik artırıcı projeye başladı ve 2017 yılının ilk yarısında yatırımları tamamlamayı planlıyor. Bu projelerden ikisi AYPE 1 ve AYPE 2 fabrikaları kompresörlerinin, diğerleri ise PVC fabrikasında iki adet "soğutma" kompresörünün enerji verimliliği daha yüksek yeni tip kompresörler ile değiştirilmesi faaliyetini kapsamaktadır. 2016 yılında T.C. Enerji ve Tabii Kaynaklar Bakanlığı Yenilenebilir Enerji Genel Müdürlüğü (YEGM) tarafından 2015 ve 2016'da tamamlanan 7 adet VAP projesinin yerinde incelemesi yapılarak onaylandı ve 658.244 TL hibe desteğine hak kazanıldı.

31 proje

31 adet enerji verimliliği projesi ile ilgili çalışmalar devam etmektedir. Söz konusu projelerden ikisine yönelik 2016 yılı içerisinde VAP başvurusu yapıldı.

- 31 adet enerji verimliliği projesi ile ilgili çalışmalar devam etmektedir. Söz konusu projelerden ikisine yönelik 2016 yılı içerisinde VAP başvurusu yapıldı. Bu projeler; "Mevcut Pompaların Verimli Pompalar ile Değişimi (EO/EG)" ve "PA Fabrikası Termokompresör Projesi"dir. Ayrıca 2017 yılı için enerji verimliliği aksiyon planı içerisinde 53 adet enerji verimliliği projesi tanımlandı.
- Bunun yanı sıra, mevcut enerji santraline göre çok daha verimli ve düşük üretim maliyetine sahip yeni bir enerji santrali için ön mühendislik ve fizibilite çalışması tamamlandı.

Petkim Entegre Yönetim Sistemi

Faaliyetlerinde kaliteli, etkin, sürdürülebilir süreçleri hedefleyen Petkim, yönetim sistemi belgelerine her yıl yenilerini eklemekte, entegre yönetim sistemini güçlendirmektedir.

Petkim Entegre Yönetim Sistemi;

- ISO 9001:2008 Kalite Yönetim Sistemi,
- ISO 14001:2004 Çevre Yönetim Sistemi,
- OHSAS 18001:2008 İş Sağlığı ve Güvenliği Yönetim Sistemi,
- TS/ISO 10002:2013 Müşteri Memnuniyeti Yönetim Sistemi,
- ISO 50001:2011 Enerji Yönetimi Sistemi,
- IEC/ISO 27001:2013 Bilgi Güvenliği Yönetim Sistemi,
- ISO 17025:2012 Laboratuvar Akreditasyon Sistemi,
- TS/ISO 31000 Risk Yönetimi Doğrulama Belgesi ve
- Greenport Belgesi'nden

oluşmaktadır.

Türk Standartları Enstitüsü tarafından 12-13-14 Ekim 2016 tarihlerinden gerçekleştirilen Greenport, TS/ISO 10002 Müşteri Memnuniyeti Yönetim Sistemi, OHSAS 18001 İş Sağlığı ve Güvenliği Yönetim Sistemi, ISO 14001 Çevre Yönetim Sistemi Tetkikleri; 17-18-19 Ekim 2016 tarihlerinde gerçekleştirilen ISO 9001 Kalite Yönetim Sistemi, ISO 50001 Enerji Yönetim Sistemi Tetkikleri ve 18-19-20 Ekim 2016 tarihlerinde gerçekleştirilen IEC/ISO 27001 Bilgi Güvenliği Yönetim Sistemi Tetkiki başarılı bir şekilde sonuçlandı.

Greenport ve TS/ISO 10002 Müşteri Memnuniyeti Sistemleri'nin yeniden belgelendirilmesine, gözetim tetkiki yapılan ISO 9001 Kalite, ISO 50001 Enerji, OHSAS 18001 İş Sağlığı ve Güvenliği, ISO 14001 Çevre ve IEC/ISO 27001 Bilgi Güvenliği Yönetim Sistemleri'nin belgelerinin sürekliliğine karar verildi.

6 Mayıs 2016 tarihinde yer değişikliği nedeni ile TÜRKAK (Türk Akreditasyon Kurumu) tarafından gerçekleştirilen ISO 17025:2012 Laboratuvar Akreditasyon Sistem tetkiki de olumlu şekilde sonuçlandı.

SÜRDÜRÜLEBİLİRLİK

27-28-29 Aralık 2016 tarihlerinde Türk Standartları Enstitüsü tarafından gerçekleştirilen TS ISO 31000 Risk Yönetimi Doğrulama Tetkiki başarılı şekilde sonuçlandı, Petkim "TS ISO 31000 Risk Yönetimi Doğrulama Belgesi" almaya hak kazandı.



27-28-29 Aralık 2016 tarihlerinde Türk Standartları Enstitüsü tarafından gerçekleştirilen TS ISO 31000 Risk Yönetimi Doğrulama Tetkiki başarılı şekilde sonuçlandı, Petkim "TS ISO 31000 Risk Yönetimi Doğrulama Belgesi" almaya hak kazandı.

TS/ISO 31000 Risk Yönetimi Doğrulama tetkiki hazırlıkları kapsamında;

- 1-2 Eylül 2016 tarihlerinde Türk Standartları Enstitüsü tarafından 20 katılımcıya TS/ISO 31000 Risk Yönetimi Standardı Eğitimi verildi.
- 23 Kasım 2016 tarihinde 2 ayrı oturumda toplam 33 çalışanın katılımı ile kurumsal risk yönetimi çalışmaları yapıldı.
- 30 Kasım 2016 tarihinde tüm yönetici ve üzeri çalışanlardan toplam 99 kişiye Yönetim Sistemleri Müdürlüğü tarafından TS/ISO 31000 bilgilendirme eğitimi verildi.

- 1 Kasım 2016 tarihinde Genel Müdür onaylı kurumsal risk yönetimi politikası internet sitesinde yayınlanmaya başlandı.

2017 yılı içerisinde;

- ISO 9001 Kalite Yönetim Sistemi ve ISO 14001 Çevre Yönetim Sistemi'nin 2015 versiyonuna geçişinin ve ISO 17025:2012 Laboratuvar Akreditasyon Sistemi kapsam genişletilmesinin yapılması planlanmaktadır.
- ISO 55001 Varlık Yönetim Sistemi ve ISO 22301 İş Sürekliliği Yönetim Sistemi kurulumu fizibilite çalışmaları yapılacaktır.
- 9 sistemden oluşan Entegre Yönetim Sisteminin geliştirilerek etkin sürdürülebilirliğini sağlamak adına çalışanlar için çeşitli bilgilendirme programları hazırlanacaktır.



Petkim 2016 yılında, sanata destek faaliyetleri kapsamında İstanbul Tasarım Bienali'nin sponsorlarından biri olarak ses getiren bir projede yer aldı.

Petkim'in, İstanbul Tasarım Bienali'ne sponsorluk desteği vermesi, kültür ve sanat alanında gelişime katkı sağlamanın yanında, toplumda Petkim algısının daha doğru ve güçlü konumlanması açısından önemli bir atılımdır.

Sanata Destek

Petkim 2016 yılında, sanata destek faaliyetleri kapsamında İstanbul Tasarım Bienali'nin sponsorlarından biri olarak ses getiren bir projede yer aldı.

İstanbul Tasarım Bienali

1973 yılından bu yana İstanbul'un kültür sanat yaşamını zenginleştiren farklı disiplinlerdeki etkinliklere ev sahipliği yapan İstanbul Kültür Sanat Vakfı (İKSV)'nin öncülüğünde düzenlenen İstanbul Tasarım Bienali, öncelikle "tasarım" konusundaki kamuoyu bilinirliğini artırmayı, tasarım ve yenilik politikalarının gelişimini destekleyen bir platform yaratmayı ve ulusal ve uluslararası ölçekte bir tasarım arşivinin oluşturulmasına katkı sağlamayı amaçlamaktadır. Bienal, kentsel tasarım (şehir ve bölge planlama), mimarlık, iç mimarlık, endüstriyel tasarım, grafik tasarım, moda ve tekstil tasarımı ve yeni medya tasarımı gibi başlıca tasarım mesleklerini ve bu mesleklerle ilişkili tüm yaratıcı alanları kapsamaktadır.

Petkim'in, İstanbul Tasarım Bienali'ne sponsorluk desteği vermesi, kültür ve sanat alanında gelişime katkı sağlamanın yanında, toplumda Petkim algısının daha doğru ve güçlü konumlanması açısından önemli bir atılımdır.

Tasarımın üretime, ekonomik kalkınmaya, toplumsal gelişime, kültürel etkileşime ve bireylerin yaşam kalitesine olumlu etkisini doğru şekilde algılayan ve dikkate alan Petkim, ürünlerinin farklı biçimlerde yaşama dokunduğunun bilincindedir.

Petkim, ürettiği hammaddeler ve tasarımın hammaddesi "akıl"ın bileşiminin tasarıma dönüştüğü fikrinden hareket etmekte, ürettiği "akıl parçacıkları" ile tasarımın başladığı noktada yer almaktadır. Bu "akıl parçacıkları", bazen boyaya dönüşerek bir resmi şekillendirmekte, bazen bir mimari obje olarak karşımıza çıkmakta, bazen de bir tekstil ürünüyle modanın parçası olmaktadır...

Bienal çerçevesinde düzenlenen halkla ilişkiler ve tanıtım etkinliklerinde Petkim, Türk ekonomisinin farklı sektörlerini desteklerken, ürettiği hammaddelerin sayısız form ve ürüne dönüşerek tasarım dünyasını nasıl etkilediğini aktarma fırsatı buldu.

Bu etkinlikle ilgili olarak Petkim, basılı ve dijital medyanın yanı sıra sinema salonu, açık hava reklamları gibi farklı mecralarda da yoğun olarak yer aldı.

YATIRIMCI İLİŞKİLERİ

Petkim, 2014 yılında dahil olduğu Borsa İstanbul'un Sürdürülebilirlik Endeksi'ndeki yerini 2016 yılında yapılan gözden geçirme sonucunda da korumuştur.

Cevreye ve insana saygı duyan, verimliliği esas alan üretim yaklaşımıyla Petkim, 2014 yılında dahil olduğu Borsa İstanbul'un Sürdürülebilirlik Endeksi'ndeki yerini 2016 yılında yapılan gözden geçirme sonucunda da korumuştur.

2016 yılında finansal piyasalardaki istikrarsızlığa ve dalgalanmalara karşın, yüksek kârlılığımız, kuvvetli nakit pozisyonumuz ve yatırımcılarımızda oluşan güvenle Petkim hisse senedi güçlü bir performans sergilemiş ve BİST 100'e göre %21 daha fazla değer kazanmıştır.

09.12.2015 tarihinde Petkim'in çıkarılmış sermayesinin tamamı iç kaynaklardan olmak üzere 1.000.000.000 TL'den 1.500.000.000 TL'ye çıkarılması için başlatılan süreç 25.01.2016 tarihinde tescille birlikte tamamlanmıştır. 2015 yılı net dönem kârından 472.500.000 TL temettü ödemesi 27.06.2016 tarihinde gerçekleştirilmiştir.

Petkim Yatırımcı İlişkileri Koordinatörlüğü, uluslararası standartlarda kurumsal yönetim, yatırımcı ilişkileri uygulamaları ve toplumsal sorumluluk anlayışı ile hissedar değerini artırmak için özveriyle çalışmaktadır. Sermaye Piyasası Kurulu'nun hükümleri doğrultusunda; 31.05.2013 tarihi itibarıyla şirketimizde Yatırımcı İlişkileri Koordinatörlüğü kurulmuştur.

Sermaye Piyasası Mevzuatından kaynaklanan yükümlülüklerin yerine getirilmesi, kurumsal yönetim uygulamalarında koordinasyonun sağlanması ve pay sahipleri ile ilişkilerin yürütülmesi görevleri de bu koordinatörlüğün çatısı altında toplanmıştır. Petkim'de pay sahipleri haklarının kullanılmasında mevzuat, esas sözleşme ve diğer şirket içi düzenlemelere uymak ve hakların kullanılmasını sağlayacak önlemler almak, görev tanımı kapsamında Yönetim Kurulu'na raporlama yapmak, ortaklığın SPK mevzuatına uyum kapasitesini güçlendirmek, yatırımcı, analist ve sermaye piyasalarını düzenleyen kurumlarla ilişkiler, Yatırımcı İlişkileri Koordinatörlüğü tarafından yürütülmektedir.

Yatırımcı İlişkileri Koordinatörlüğü'nden, 2016 yılı içinde e-posta ve telefon yoluyla aylık ortalama 45 adet bilgi talebinde bulunulmuştur ve bu taleplerin tamamına cevap verilmiştir. Aynı dönemde 4 analist toplantısı ve 4 adet telekonferans olmak üzere toplam 8 adet yatırımcı bilgilendirme toplantısı organize edilerek Üst Yönetim tarafından Şirketin finansal durumu, stratejileri ve faaliyetleri hakkında yatırımcıların bilgilendirilmesi sağlanmıştır.

2016 yılında Petkim hisse senedi güçlü bir performans sergilemiş ve BİST 100'e göre %21 daha fazla değer kazanmıştır.

Petkim'in 2016 Hisse Performansı

Petkim Petrokimya Holding A.Ş. hisse senetleri 09.07.1990 tarihinden bu yana BİST Yıldız Pazar'ında PETKM sembolü altında işlem görmektedir.

2016 yılsonu itibarıyla BİST 30 ve BİST 100 endeksinde yer almaktadır. Petkim, Borsa İstanbul'da işlem gören ve kurumsal sürdürülebilirlik performansları üst seviyede olan şirketlerin yer aldığı "BİST Sürdürülebilirlik Endeksi"ndeki yerini 2016 yılında da korumuştur.

Şirket hisseleri 2016 yılında en düşük 2,72, en yüksek 4,78 seviyelerini görmüştür. 2015 ve 2016 yıllarında açıklanan

güçlü finansal sonuçların etkisi ve yatırımcı güveninin artması ile 2016 yılında BİST 100, BİST 30 endekslere %9 değer kazanırken, aynı dönemde Petkim hissesi %32 değer kazanmıştır. Petkim hissesi relatif olarak BİST 100 Endeksi'ne göre %21, BİST 30 Endeksinde göre %20 oranında değer kazanmıştır.

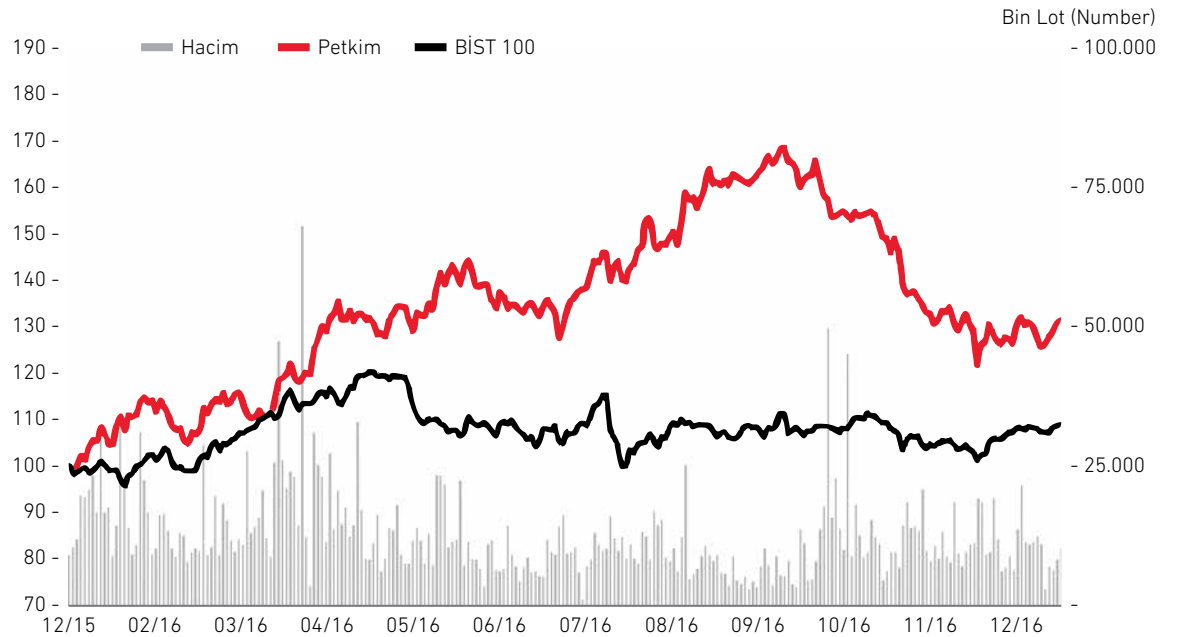
Reuters Kodu: PETKM.IS

Bloomberg Kodu: PETKM.IT

Halka Arz Tarihi: 19.06.1990

Ödenmiş Sermaye: 1.500.000.000 TL

2016 YILI PETKİM HİSSE PERFORMANSI



İÇ DENETİM SİSTEMLERİ

İç kontrol mekanizmasının sağlıklı bir şekilde yürütülmesi için Denetimden Sorumlu Komite'ye yıl içinde yaptığı toplantılarda bilgi aktarılmaktadır. Komite, sürekli olarak sistemin işleyiş ve etkinliğinin gözetimini yapmakta, gerektiğinde risk yönetimi ve iç kontrol mekanizması ile ilgili sorunları ve çözüm önerilerini Yönetim Kurulu'na aktarmaktadır.

Kurumsal risk yönetimi alanındaki faaliyetlerin yanı sıra İç Denetim Birimi iç denetim faaliyetlerini sürdürmektedir. Risk odaklı ve proaktif bir yaklaşım ile denetim gerçekleştirilmesi sebebiyle önceliği riskli alanlara veren birim, bulguları en kısa zamanda ilgili ünite ile de paylaşmakta olup ünite tarafından aksiyon planlarının oluşturulmasını sağlamakta ve devamında söz konusu bulgulara ilişkin düzeltme işlemlerinin gerçekleştirilip gerçekleştirilmediğini sıkı bir şekilde takip etmektedir.

İç Denetim Birimi, yıllık denetim planı çerçevesinde gerçekleştirmekte olduğu denetimleri uygunluk, faaliyet, mali tablolar ve özel denetimler olarak sınıflandırmaktadır. Uygunluk denetimi kapsamında yetkili üst makamlar tarafından belirlenmiş her türlü yasal mevzuata uygunluk kontrol edilmekte; faaliyet denetimleri ile işletme politika ve faaliyetlerinin etkinliği, iş akışları, örgütsel yapı ve iç kontrol sistemlerinin kurulması

ve geliştirilmesi gerçekleştirilmekte; mali tabloların denetimi ile hazırlanmış olan mali tabloların genel kabul görmüş muhasebe ilkelerine uygunluğu denetlenmekte ve raporlanmaktadır. Özel denetimlerde, üst yönetim tarafından talep edilen bir ünite, bir konu veya bir olay üzerine denetim yapılmakta veya denetçinin kendi inisiyatifi ile karar verdiği bir konu olması durumunda birim tarafından denetimler gerçekleştirilmektedir.

Şirket'in konsolide finansal tablolarının hazırlanması sürecinde kurumsal entegre yönetim sistemi kullanılmakta ve yıllık denetimi planı çerçevesinde Şirket'e bağlı ortaklıkların da denetimleri gerçekleştirilmektedir.

Şirketin İç Kontrol Sistemi ve İç Denetim Faaliyetleri Hakkında Bilgiler ile Yönetim Organının Bu Konudaki Görüşü

Şirketin mali ve operasyonel faaliyetlerine bağlı olarak risk yönetim ve iç kontrol prosedürleri tamamlanmış olup ilgili sermaye piyasası mevzuatı ve düzenlemeleri doğrultusunda işleyiş ve etkinliği İç Denetim Müdürlüğü tarafından takip edilmektedir.

İştiraklere İlişkin Bilgiler

Sermayeye doğrudan katılım oranının %5'i aştığı iştirakler

Bağlı Ortaklıklar, Finansal Duran Varlıklar ile Finansal Yatırımlar

Ticaret Unvanı	Şirketin Faaliyet Konusu	Ödenmiş/Çıkarılmış Sermayesi (TL)	Şirketin Sermayedeki Payı
Petlim Limancılık Ticaret A.Ş.	Limancılık hizmetleri vermek	150.000.000,00	70
Petkim Specialities Mühendislik Plastikleri San. ve Tic. A.Ş.	Mühendislik plastik üretimi	100.000,00	100
Socar Power Enerji Yatırımları A.Ş.	Enerji	90.000.000,00	9,9

- Şirketimizin bağlı ortaklık ve iştiraklerinde sahip olduğu paylarda 2016 yılında bir değişiklik olmamıştır.

Şirketin karşılıklı iştirak ilişkisi yoktur.

Şirketin İktisap Ettiği Kendi Paylarına İlişkin Bilgiler

Şirket 2016 yılında kendi paylarını iktisap etmemiştir.

Özel Denetim ve Kamu Denetimine İlişkin Açıklamalar

Türk Ticaret Kanunu'nun 438'nci maddesi uyarınca pay sahiplerinin özel denetim talebi olmamıştır. Şirket, genel kurul tarafından atanan bağımsız denetim şirketi Güney Bağımsız Denetim ve SMMM A.Ş. (a member firm of Ernst & Young Global Limited) tarafından; 12 aylık dönemlerde tam bağımsız denetime, 6 aylık dönemlerde sınırlı bağımsız denetime tabidir.

Şirket Aleyhine Açılan Davalar ve Olası Sonuçları

31.12.2016 itibarıyla Şirket aleyhine açılmış olan ve Şirketin mali durumunu ve faaliyetlerini etkileyebilecek nitelikte herhangi bir dava bulunmamaktadır.

Şirket ve Yönetim Kurulu Üyeleri Hakkında İdari veya Adli Yaptırımlara İlişkin Açıklamalar

2016 yılı içerisinde Şirket ve yönetim organı üyeleri hakkında mevzuat hükümlerine aykırı uygulamalar nedeniyle uygulanan önemli nitelikte ceza veya yaptırım bulunmamaktadır. Dönem içerisinde Şirket tarafından ödenen cezalar Konsolide Finansal Tablolara İlişkin Açıklayıcı Dipnotlar, Esas Faaliyetlerden Diğer Giderler notunda Tazminat ve Cezalar başlığı altında yer almaktadır.

Geçmiş Dönem Hedefleri ve Genel Kurul Kararlarına İlişkin Değerlendirmeler

2014 yılının sonundan itibaren petrokimya sektörünün artan kârlılığı ve Şirketimizin 2015 yılındaki olumlu performansı dikkate alınarak, 2016 yılı için, maksimum üretim ve hızlı satış stratejisi ile yüksek kârlılık hedeflenmiştir. 2016 yılında bu strateji doğrultusunda yüksek kapasite kullanım oranı, üretim hacmi ve ciro ile üst seviyede bir faaliyet kârlılığı elde edilmiştir.

2016 yılı içinde yapılan Olağan ve Olağanüstü Genel Kurullarında alınan kararların gereği yıl içinde yerine getirilmiştir. Konuyla ilgili yerine getirilmeyen karar bulunmamaktadır.

Olağanüstü Genel Kurul Bilgileri

Şirket 2016 yılında bir tane Olağanüstü Genel Kurul toplantısı yapmıştır. Ayrıntılı bilgi Kurumsal Yönetim Uyum Raporunda mevcuttur.

Bağış ve Yardımlar ile Sosyal Sorumluluk Projeleri Çerçevesinde Yapılan Harcamalar

2016 yılında Petkim tarafından 15 Temmuz şehitlerine 2.000.000 TL, Haydar Aliyev Meslek Lisesi'nde okuyan öğrencilere 1.197.550 TL, İKSEV-30. İzmir Festivali Sponsorluğuna 10.000 TL, Ege Plastik Sanayi Derneği'ne 10.000 TL, vefat eden işçimizin eşine 30.000 TL, muhtelif yerlere 7.177 TL, bağış ve yardımda bulunulmuştur.

Hâkim Şirkette Olan İlişkiler

Şirketin, ana hissedarı olan SOCAR Türkiye Enerji A.Ş. ve diğer grup şirketleriyle olan ilişkilerinde normal ticari faaliyetleri dışında, grup şirketlerinin yönlendirmesi ile diğer grup şirketlerinin yararına olacak ve denkleştirmeyi gerektirecek herhangi bir işlemde bulunmamıştır.

Yönetim Kurulu ve Yönetim Kurulu komitelerinin tabi olduğu mevzuat hükümleri de dikkate alınarak risk yönetimi, gözetim ve denetim faaliyetleri sürdürülmektedir. Bu kapsamda 2016 yılı faaliyetleri için TTK'nın 199. maddesi uyarınca hazırlanan raporda "Bizce bilinen hal ve şartlara göre; 2016 yılında TTK 199. Maddede belirtilen hakim ve bağlı şirketlerle Petkim Petrokimya Holding A.Ş.'nin işlemlerinde her bir hukuki işlemde uygun bir karşı edim sağlanmış, alınan veya alınmasından kaçınılan bir önlem olmamış veya herhangi bir önlemin alınıp alınmaması nedeniyle Şirket zarara uğramamıştır." sonucuna ulaşılmıştır.

Şirketin Yatırım Danışmanlığı ve Derecelendirme Gibi Konularda Hizmet Aldığı Kurumlarla Arasında Çıkan Çıkar Çatışmaları ve Bu Çıkar Çatışmalarını Önlemek İçin Şirketçe Alınan Tedbirler

Şirketin yatırım danışmanlığı ve derecelendirme gibi konularda hizmet aldığı kurumlarla arasında çıkar çatışmaları yaşanmamıştır.

İşletmenin Performansını Etkileyen Ana Etmenler, İşletmenin Faaliyette Bulunduğu Çevrede Meydana Gelen Önemli Değişiklikler, İşletmenin Bu Değişikliklere Karşı Aldığı Önlemler

Şirket'in faaliyette bulunduğu çevrede meydana gelen önemli değişiklikler ve performansını etkileyen ana etmenler risk yönetimi çalışmalarında dikkate alınmakta ve gerekli görülen kontroller ilave edilmektedir.

YÖNETİMİN FİNANSAL DURUM DEĞERLENDİRMESİ

a) 2016 yılında, petrokimya sektöründeki pozitif koşulların en üst seviyede değerlendirilmesi amacıyla Şirketimiz maksimum üretim ve satış stratejisi belirlemiştir. Bu strateji çerçevesinde, yüksek üretim performansı en önemli hedeflerimizden birisi olmuştur. Kapasite kullanımının %88 ile yüksek oranda gerçekleştiği görülmüştür. Kurlardaki dalgalanma nedeniyle ithalatçıların daha az istekli olduğu ülkemiz pazarında yerli üretici olmanın avantajlarından yararlanılarak, yüksek satış ve kârlılık hedefleri yakalanmıştır. Ciromuz 4.533 milyon TL ve brüt kâr marjımız %21 gerçekleşmiştir. Dünya ekonomisinde ve buna bağlı olarak ülkemiz ekonomisinde görülen dalgalanmalara karşın, mali risklerimiz ile ilgili yıllardır devam eden muhafazakar yaklaşımımızın sürdürülmesi ile ekonomik konjonktürden en az seviyede etkilenecek şekildeki bilanço yapısı korunmuş ve risklerimiz minimum seviyede tutulmuştur.

b)

Başlıca Finansal Göstergeler

	2015	2016
CİRO (MİLYON TL)	4.533	4.533
BRÜT KÂR MARJI	%15,8	%21,1
FAVÖK (MİLYON TL)	664	890
NET KÂR (MİLYON TL)	639	732
BORÇ/ÖZKAYNAK	%95	%104
ÜRETİM (BİN TON)	3.118	3.129

c) Hesap dönemi içerisinde Şirket sermayesinin karşılıksız kalması durumu söz konusu olmamıştır. Şirketimizin esas faaliyetlerinden elde ettiği kârlılık ile finansal pozisyonu güçlüdür. Bu sebeple Şirket'in finansal durumunun iyileştirilmesi ihtiyacı gerekli görülmemiştir. Şirketimiz, sektördeki olumlu konjonktürün önümüzdeki yıllarda da devam etmesi halinde 2015 ve 2016 yılındaki performansı ile, piyasa koşullarından en üst seviyede faydalanarak yüksek kârlılık seviyelerine ulaşabileceğini göstermiştir.

KÂR DAĞITIM POLİTİKASI

Yönetim Kurulu'muzun 25/02/2014 tarih ve 3/10 sayılı kararı ile şirketimizin 2013 ve izleyen yıllara ilişkin Kâr Dağıtım Politikası aşağıdaki şekilde belirlenmiştir:

Şirket Esas Sözleşmesinin "Kârın Tespiti", "Yedek Akçe" ve "Kârın Ödeme Zamanı ve Şekli" adlı 37., 38. ve 39. maddelerinde kâr dağıtım politikası Türk Ticaret Kanunu ve Sermaye Piyasası Kurulu'nun ilgili hükümlerine uygun olarak düzenlenmiş bulunmaktadır.

- Bu çerçevede; 2013 ve izleyen yıllara ilişkin kâr dağıtım politikası olarak; Şirket, orta ve uzun vadeli stratejileri, yatırım ve finansal planları ile piyasa koşulları ve ekonomideki gelişmeleri de göz önünde bulundurarak hissedarlarına azami oranda nakit kâr payı dağıtılmasını prensip olarak benimsemiştir.
- Şirket Esas Sözleşmesinin 37. maddesine uygun olarak kâr payı avansı dağıtılabilir.
- İlgili tebliğlere uygun olarak dağıtılabilecek kâr oluşması durumunda; Sermaye Piyasası Kurulu ve Türk Ticaret Kanunu hükümleri çerçevesinde, Şirketin yıllık dağıtılabilir kârının %50'sinden az olmamak üzere Yönetim Kurulu'nca alınacak nakit ve/veya pay şeklinde ve/veya taksitle kâr dağıtım kararı, Genel Kurul'un onayına sunulacaktır ve dağıtım yasal süreler içerisinde tamamlanacaktır.
- Şirket Esas Sözleşmesine göre birinci temettünün dağıtımından sonra kalandan, dağıtılabilir kârın %0,1'ini geçmemek üzere Genel Kurul tarafından belirlenecek bir miktar, Yönetim Kurulu Üyelerine kâr payı olarak dağıtılır.
- Kâr dağıtım politikasının uygulamasında pay sahiplerinin menfaatleri ile şirket menfaati arasında tutarlı bir politika izlenir.
- Kâr payının, pay sahiplerine hangi tarihte verileceği Yönetim Kurulu'nun teklifi üzerine Genel Kurul tarafından hükme bağlanır. Kâr payı ödemeleri yasal süre içinde gerçekleştirilir. Diğer dağıtım yöntemlerinde ise SPK'nın ilgili mevzuat, tebliğ ve düzenlemelerine uygun hareket edilir.
- Hesaplanan "net dağıtılabilir dönem kârı", çıkarılmış sermayenin %5'inin altında kalması durumunda kâr dağıtımı yapılmayabilir.
- Yönetim Kurulu, kâr dağıtımını yapılmadığı takdirde kârın neden dağıtılmayacağını ve dağıtılmayacak kârın nasıl kullanılacağını Genel Kurul'da pay sahiplerinin bilgisine sunar.

RİSKLER VE YÖNETİM ORGANININ DEĞERLENDİRMESİ

Kurumsal Risk Yönetimi Uygulamaları

Şirket faaliyetlerini şeffaf, hesap verebilir, adil ve sorumlu bir şekilde yürütmektedir. Yönetim Kurulu, başta pay sahipleri olmak üzere şirketin menfaat sahiplerini etkileyebilecek olan risklerin etkilerini en aza indirebilecek risk yönetimi, bilgi sistemleri ve süreçlerini de içerecek şekilde iç kontrol sistemlerini, ilgili Yönetim Kurulu komitelerinin görüşünü de dikkate alarak oluşturmaktadır.

Riskin Erken Saptanması Komitesi, Şirketi etkileyebilecek stratejik, finansal, operasyonel vb. her türlü riskin erken tespiti, değerlendirilmesi, etki ve olasılıklarının hesaplanması, bu risklerin Şirketin kurumsal risk alma profiline uygun olarak yönetilmesi, raporlanması, tespit edilen risklerle ilgili gerekli önlemlerin uygulanması, karar mekanizmalarında dikkate alınması ve bu doğrultuda etkin iç kontrol sistemlerinin oluşturulması ve entegrasyonu konularında Yönetim Kurulu'na tavsiye ve önerilerde bulunmaktadır. Riskin Erken Saptanması Komitesi tarafından 2016 yılı içinde 6 adet toplantı gerçekleştirilmiş olup bu toplantıların raporları Yönetim Kurulu'na sunulmuştur.

Riske karşı tutumun belirlendiği risklerin ele alınması sürecinde yapılan analiz ve değerlendirmeler neticesinde dört farklı tutum arasında karar verilmektedir. Bunlar; kabul et, azalt, transfer et ve kaçınmadır. Kurumsal risk yönetimi faaliyetlerinin sistematik olarak yönetilebilmesi için Şirket riskleri 4 ana kategoride toplamıştır: stratejik riskler, finansal riskler, operasyonel riskler ve dış risklerdir.

Stratejik Riskler

Stratejik riskler Şirket'in kısa, orta ve uzun vadeli stratejilerinin önünde engel oluşturabilecek satış, tedarik zinciri, yatırım ve proje ve uyum risklerinden oluşmaktadır.

Satış risklerinin yönetilmesinde sürece bir bütün olarak bakılmaktadır. Pazar analizleri yapılmakta, global kapasiteler ve sektördeki rekabet koşulları takip edilmektedir. Böylelikle Şirket için en uygun olan satış stratejileri belirlenmekte ve maksimum müşteri memnuniyeti hedeflenmektedir.

Tedarik zinciri risklerinde Şirket'in en önemli girdisi olan Nafta üzerine analizler yapılmakta bunun dışında diğer hammadde ve malzemeler ile hizmet tedariki süreçlerinin etkin bir şekilde yönetilebilmesi için analizler yapılmaktadır.

Şirket yurt içi ve yurt dışı faaliyetlerinde birçok yasa ve mevzuata tabi olmaktadır. Uyum riski kapsamında bu yasa ve mevzuatlar sistematik olarak takip edilmekte, personel eğitim ve seminerler ile bilgilendirilmekte ve oluşturulan tablolar periyodik olarak güncellenmektedir. Gerekli görüldüğü durumlarda danışmanlık hizmeti alınmakta ve maruz kalınabilecek risk en aza indirilmeye çalışılmaktadır.

Finansal Riskler

Finansal riskler kapsamında Şirket faiz, kur, kredi ve likidite risklerini yönetmektedir. Ulusal ve uluslararası ekonomik gelişmeleri sürekli takip eden Şirket, ekonomideki gelişmelerin varlık ve yükümlülüklerde yaratacağı etkiyi dikkate alarak gerekli önlemleri almaktadır.

Faiz riskinin yönetilebilmesi için faize duyarlı varlık ve yükümlülüklerin miktar, vade ve faiz oranları dikkatle takip edilmekte ve Şirket lehine olacak şekilde dengelenmektedir.

Şirket gerek mal alımlarında gerekse de mal satışlarında yüksek miktarda dövizli işlemler yapmaktadır. Bu nedenle ilgili müdürlük bünyesinde döviz işlemleri sıkı bir şekilde takip edilmektedir. Döviz kuru riskleri ağırlıklı olarak bilanço içi işlemlerle yönetilmeye çalışılmaktadır.

Likidite risklerinin yönetiminde aktif-pasif dengesine önem veren Şirket vade uyumsuzluklarıyla ve ödeme sorunlarıyla karşılaşmamak adına likiditeyi günlük bazda takip etmektedir. Kredi risk yönetimi politikalarıyla alacaklarının tahsilatını kolaylaştıracak sistemleri aktif olarak kullanmaktadır. Bu yöntemle alacaklarının likiditesini artırmakta aynı zamanda garanti altına almaktadır.

Operasyonel Riskler

Operasyonel riskler kapsamında çevre, iş sağlığı ve güvenliği, insan kaynakları, bilgi teknolojileri ve güvenlik risklerinin yönetilmesi üzerine çalışmalar yürütmektedir. Temelde operasyonların güvenli bir şekilde yönetilmesini hedefleyen operasyonel risk çalışmaları aynı zamanda yasa ve mevzuatlara uyum ve fiziki varlıkların korunmasını da hedeflemektedir.

Çevresel riskler ve iş sağlığı ve güvenliği riskleri Şirket'in üzerinde hassasiyetle ve duyarlılıkla durduğu alanların başında gelmektedir. Operasyonları esnasında çevresel ve iş sağlığını tehlikeye atacak risklere mutlak suretle dikkat etmekte, yasa ve mevzuat sürekli olarak takip edilmekte ve personele eğitimler verilmektedir. Bunun yanında acil durumlarda en kısa zamanda ve en etkin müdahalenin yapılabilmesi için acil müdahale planları oluşturulmakta ve tatbikatlar yapılmaktadır. Üretim sonucunda oluşan atıkların yasalara ve mevzuatlara uyumunun denetlenmesi adına numune analizleri yapılmakta, günlük ve anlık bazda takip edilmektedir. Yıl içerisinde gerçekleştirilen periyodik denetimler, sistem üzerinde oluşturulmuş olan olay tespit ve bildirim formları ile çevre ve iş sağlığı ve güvenliği risklerinin insan, süreç veya sistem nedeniyle mi ortaya çıktığı tespit edilmekte ve gerekli düzeltmeler gerçekleştirilmektedir. Böylelikle operasyonlar daha güvenli hale getirilmektedir.

Şirket hedef ve stratejilerinin gerçekleştirilmesi, çalışan memnuniyetinin en üst seviyede tutulması ve kurumsal bağlılığın artırılması adına insan kaynakları alanındaki riskler de takip edilmektedir. Bu alanda yapılan çalışmalar aynı zamanda Şirket değerleri arasında da yer alan çalışan odaklılık prensibiyle yapılmaktadır. Çalışana çeşitli alanlarda verilen eğitimler ile mesleki bilgisi, çalışanlar için düzenlenen aktiviteler ile çalışan motivasyonu artırılmaktadır.

Bilgi teknolojileri alanına sürekli olarak yatırım yapan Şirket, bu alanda ortaya çıkabilecek riskler konusunda gerek bünyesinde bulunan personel ile

gerektiği durumlarda da danışmanlık alarak riskleri yönetmeye çalışmaktadır. Program değişikliklerinde ve revizyonlarında danışmanlık alınarak çalışmalar yürütülmekte ve danışmanlardan gelen öneriler en kısa zamanda hayata geçirilmektedir. Periyodik olarak yedeklemeler yapılmakta ve kurumsal bilgi kaybının önüne geçilmesi için önlemler alınmaktadır.

Şirket genelinde güvenliğin sağlanması adına faaliyet gösteren Güvenlik Müdürlüğü, Güvenlik Yönetimi Standardı ve ilgili yasa ve mevzuatlarla uyumlu şekilde aldığı önlem ve gerçekleştirdiği uygulamalar ile caydırıcı ve önleyici faaliyetlerde bulunmaktadır. Bunun yanı sıra teknolojiden de etkin bir şekilde yararlanılmakta, yeterli miktarda araç ve teçhizat bulundurulmaktadır. Güvenlik personelinin eğitim ve talimlerine önem verilmekte ve bu alanda çalışmalar periyodik olarak gerçekleştirilmekte ve denetlenmektedir. Alınan güvenlik önlemlerinin yanı sıra geniş kapsamlı sigortalar ile de Şirket varlıkları güvence altına alınmaktadır.

Dış Riskler

Şirket operasyonları esnasında karşılaşılabileceği doğal afetlerden kaynaklanan riskler, ulusal ve uluslararası ekonomik riskler ve politik riskler ile ilgili de çalışmalar yürütmektedir.

Karşılaşılabilecek muhtemel doğal afet riskleri ile ilgili olarak acil durum ve iş sürekliliği planları hazırlanmakta, periyodik olarak acil müdahale eğitimleri verilmektedir. Ünitelerde periyodik olarak tatbikatlar gerçekleştirilmektedir. Bunların yanında doğal afet risklerine karşı varlıklar sigortalıdır.

Şirket hammadde tedarikinde büyük oranda yurt dışına bağlı bulunmaktadır. Bu nedenle gerek ülke içi ekonomik ve politik durumlar gerekse de tedarikçi ülkelerdeki ekonomik ve politik durumlar ulusal ve uluslararası yayınlar aracılığıyla takip edilmekte ve çalışmalar periyodik olarak güncellenmektedir.

KURUMSAL YÖNETİM İLKELERİNE UYUM RAPORU

BÖLÜM I - KURUMSAL YÖNETİM İLKELERİNE UYUM BEYANI

Şirket, Petkim Petrokimya Holding A.Ş. ticaret unvanıyla, Aliğa Ticaret Sicil Müdürlüğüne bağlı 314 Ticaret Sicil numarasıyla, Petkim Petrokimya Holding A.Ş. PK: 12 Aliğa 35800 İZMİR adresinde faaliyet göstermektedir. Reşitpaşa Mahallesi Eski Büyükdere Cad. Park Plaza No: 14 2. Kat 8 no'lu Bağımsız Bölüm Şişli İstanbul adresinde şubesi bulunmaktadır. Şirket'in internet sitesi adresi www.petkim.com.tr'dir.

Şirket, kurumsal yönetim uygulamalarında, Sermaye Piyasası Kurulu (SPK) Kurumsal Yönetim İlkeleri'ne (İlkeler) uyuma azami özen göstermekte olup uyum sağlanamayan alanlarda ise gerekçeleri ve ilkelere uymama nedeniyle oluşabilecek çıkar çatışmalarına karşı alınan önlemleri ilgili bölümlerde açıklamaktadır. Şirket, faaliyet raporu ve internet sitesini İlkeler'e uyum çerçevesinde güncelleyerek paydaşlarının hizmetine sunmakta, pay sahipleri kapsamlı bilgiye Şirket'in internet sitesinden ulaşabilmekte, ayrıca pay sahipleri Yatırımcı İlişkileri Koordinatörlüğü'ne sorularını yöneltebilmektedirler.

Şirketimizde, kurumsal yönetim derecelendirme faaliyeti 2009 yılında başlamıştır. 2009 yılında 7,71 derecelendirme puanı ile Şirketimiz Borsa İstanbul'un Kurumsal Yönetim Endeksine dahil olmuştur. Şirketimiz, o tarihten bu yana her yıl periyodik olarak kurumsal yönetim derecelendirme çalışması yaptırmış, 2010 yılında 8,19 olan puanını her yıl artırarak 2015 yılında 9,03'e çıkarmıştır.

Kurumsal yönetim derecelendirme faaliyetleri kapsamında 2009 yılından 2015 yılına kadar her yıl notumuz artarak 10 üzerinden 9,03 olmuş ve süreçte kurumsal yönetim uygulamamızda çok üst bir seviyeye gelinmiştir. 2016 yılında kurumsal yönetim derecelendirmesine son verilmiştir.

SPK'nın "Özel Durumların Kamuya Açıklanması Tebliği" çerçevesinde BİST'e 2016 yılında toplam 48 adet özel durum açıklaması yapılmıştır. Yıl içinde SPK düzenlemeleri uyarınca, özel durum açıklamaları için SPK ve BİST tarafından ek açıklama istenmemiştir. Sermaye Piyasası Kurulu tarafından özel durum açıklamalarına uyulmaması nedeniyle uygulanan herhangi bir yaptırım yoktur. Şirket

tüm özel durum açıklamalarını zamanında yapmıştır. Hesap döneminin kapanmasından ilgili finansal tabloların görüşüleceği genel kurul toplantı tarihine kadar geçen sürede, Şirketin 08.12.2015 tarihli yönetim kurulu kararıyla başlatılan sermayenin tamamı iç kaynaklardan olmak üzere 1.000.000.000 TL'den 1.500.000.000 TL'ye artırılması 25.01.2016 tarihinde tescil edilmiştir.

a) Uygulanması zorunlu olup uygulanmayan İlkeler

- Yoktur.

b) Uygulanması zorunlu olmayan İlkeler

- Birikimli oy sisteminin kullanılmaması: Birikimli oy sistemi pratik bir uygulama olmaması nedeniyle Petkim tarafından benimsenmemiştir.
- Esas sözleşmede pay sahiplerine özel denetçi atanması hakkı sağlanması ve azınlık hakları ile ilgili ek düzenleme bulunmaması: Esas sözleşmede pay sahiplerinin genel kurulda özel denetçi atanmasını talep etme konusunda bir düzenleme yapılmamış olmakla birlikte, pay sahiplerinin bilgi alma ve inceleme hakkı TTK Md. 438 ile yasal güvence altına alınmıştır.
- Oy hakkı üzerinde imtiyazlar bulunması: T.C. Özelleştirme İdaresi Başkanlığı'na ait olan C grubu Hisse'nin sahip olduğu imtiyazlar kanuni bir düzenleme olup, değiştirilmesi Şirket'in yetkileri dahilinde değildir.
- Şirket, yönetim kurulunda kadın üye oranı için %25'ten az olmamak kaydıyla bir hedef oran ve hedef zaman belirlenir ve bu hedeflere ulaşmak için politika oluşturur: Konu Şirketçe değerlendirilmektedir.
- Şirket esas sözleşmesi gereği genel kurul toplantısı Şirket merkezinin bulunduğu yer olan Aliğa-İzmir'de yapılmaktadır.
- Yönetim kurulu üyelerinin görevleri esnasındaki kusurları ile şirkette sebep olacakları zarar, şirket sermayesinin %25'ini aşan bir bedelle sigorta edilir: Konu Şirketçe değerlendirilmektedir.

Bu İlkelere tam olarak uyulmaması nedeniyle meydana gelen çıkar çatışmaları bulunmamaktadır.

Dönem İçinde İlkelere Uyum İçin Yapılan Çalışmalar

Şirket'in internet sitesi güncel ve kamuyu aydınlatma aracı olarak etkin bir şekilde kullanılmaktadır.

Faaliyet raporu gözden geçirilerek, ilkelere tam uyum açısından gerekli revizyonlar gerçekleştirilmiştir.

Genel Kurul'da, ilkelerde bu konuda yer alan yönetim kurulu üye adayları hakkında bilgi verilmesi, en az 3 hafta önce gündemin ve ilgili bilgilendirme dokümanlarının ilanı, imtiyazlı paylar hakkında bilgi verilmesi, yöneticilerin toplantıda hazır bulunması, medya ve menfaat sahiplerinin toplantıya davet edilmesi, oylamalarda el kaldırma suretiyle açık oylamanın kullanılması ve bu prosedürün ortaklara önceden duyurulması, vekâletname örneklerinin ilanı konularında uyulması gereken esaslar uygulanmıştır.

BÖLÜM II - PAY SAHIPLERİ

2.1. Yatırımcı İlişkileri Bölümü

Şirket'te mevcut ve potansiyel pay sahipleri ile ilişkilerin düzenli bir şekilde yürütülmesi, yatırımcı ve analist sorularının en verimli şekilde cevaplanması ve Şirket değerinin artırılmasına yönelik çalışmalar Yatırımcı İlişkileri Koordinatörlüğü tarafından yürütülmektedir.

Sermaye Piyasası Kurulu'nun II-17.1. sayılı Kurumsal Yönetim Tebliği'nin 11'nci maddesi kapsamında şirketimizde yatırımcı ilişkileri yöneticisi olarak Kurumsal Yönetim Derecelendirme Uzmanlığı Lisansına (Lisans No: 700269) ve Sermaye Piyasası Faaliyetleri İleri Düzey Lisansı'na (Lisans No: 203652) sahip Mustafa Çağatay, yatırımcı ilişkileri bölümümüzde üye olarak İlkay Çetin görev yapmaktadır.

Yatırımcı İlişkileri Bölümünün dönem içinde yürüttüğü faaliyetlere ilişkin rapor 15.12.2016 tarihinde yönetim kuruluna sunulmuştur.

Şirket, Kurumsal Yönetim İlkelerini esas alarak pay sahipleri ile ilişkiler kapsamında aşağıdaki faaliyetleri yürütmektedir:

- Sermaye Piyasası Mevzuatı gerekliliklerini yerine getirmek ve Kurumsal Yönetim İlkelerine uyum amaçlı, Şirket içi ve dışı gerekli bilgilendirmeleri yaparak ilgili süreçleri takip etmek, iyileştirmeleri yapmak,
- SPK, BİST ve Merkezi Kayıt Kuruluşu (MKK) ile iletişimi sağlamak,
- Mevzuat ve Şirket'in bilgilendirme politikası çerçevesinde, kamuya yapılacak Özel Durum Açıklamalarını düzenlemek, Kamuyu Aydınlatma Platformu'na iletmek, Şirket Bilgilendirme Politikası ve ilgili mevzuat uyarınca kamuya yapılan açıklamaları takip etmek,
- Kurumsal Yönetim İlkelerine uyum ile ilgili iyileştirmeleri yapmak,
- Pay sahiplerine ilişkin kayıtların güncel olarak izlenmesini sağlamak,
- Hisse senetleri ile ilgili işlemleri yapmak,
- Pay sahipleri, mevcut ve potansiyel yatırımcıları düzenli olarak şirket faaliyetleri, finansal durum ve stratejilere yönelik eşzamanlı, eksiksiz ve en doğru şekilde bilgilendirmek,
- Şirket hakkında araştırma yapan analistlerin yazılı, sözlü bilgi taleplerini (ticari sır niteliğini taşıyan bilgiler hariç) karşılamak, Şirket'i en iyi şekilde tanıtarak yatırımcılar için hazırlanan raporların doğru ve eksiksiz şekilde hazırlanmasını sağlamak,
- Şirket tarafından düzenlenen toplantılar ile yurt içi ve yurt dışı firmalarla yapılan iş birlikleri ile konferans ve toplantılara katılarak yatırımcıları düzenli olarak bilgilendirmek,
- Kurumsal internet sitemiz (www.petkim.com.tr) içinde yer alan Yatırımcı İlişkileri bölümünün içeriğini Türkçe ve İngilizce olarak hazırlamak, bilgileri güncellemek,
- Olağan ve Olağanüstü Genel Kurul toplantıları ile ilgili tüm işlemlerin, yürürlükteki mevzuat ve Şirket Ana Sözleşmesine uygun olarak yürütülmesini gözetmek,

KURUMSAL YÖNETİM İLKELERİNE UYUM RAPORU

Yatırımcı İlişkileri Koordinatörlüğü'nün iletişim bilgileri aşağıdaki gibidir:

Petkim Yatırımcı İlişkileri telefonu: 0 232 - 616 12 40/3444

Mustafa Çağatay (Yatırımcı İlişkileri Koordinatörü)

Telefon: 0 232 - 616 12 40/2501

E-Mail: mcagatay@petkim.com.tr

İlkay Çetin (Yönetici)

Telefon: 0 232 - 616 12 40/4438

E-Mail: icetin@petkim.com.tr

2016 yılında telekonferans, yatırımcı konferansı ve internet sitesi aracılığıyla yatırımcılar bilgilendirilmiştir. Aynı dönemde dördü telekonferans şeklinde olmak üzere toplam 8 yatırımcı bilgilendirme toplantısı organize edilerek Üst Yönetim tarafından şirketin finansal durumu, stratejileri ve faaliyetleri hakkında yatırımcıların bilgilendirilmesi sağlanmıştır.

2016 yılı içinde, pay sahiplerinin, şirketin faaliyetleri, genel kurul toplantıları ve hisse senedi işlemleri ile ilgili sözlü ve yazılı sorularına, aylık ortalama 45 adet bilgi talebine (gizli ve ticari sır niteliğindeki bilgiler hariç olmak üzere) cevap verilmiştir.

31.12.2016 itibarıyla Şirket aleyhine açılmış olan ve Şirketin mali durumunu ve faaliyetlerini etkileyebilecek nitelikte herhangi bir dava bulunmamaktadır.

2.2. Pay Sahiplerinin Bilgi Edinme Haklarının Kullanımı

Bilgi edinme haklarının kullanımında, pay sahipleri arasında ayırım yapılmamaktadır. Pay sahipliği haklarının sağlıklı olarak kullanılabilmesi için gerekli olan bütün bilgi ve belgeler kurumsal web sitesi (www.petkim.com.tr) vasıtasıyla pay sahiplerinin kullanımına eşit bir şekilde sunulmaktadır. Pay sahiplerinin haklarının kullanımını etkileyebilecek gelişmeler Kamu Aydınlatma Platformu (KAP)'a açıklama olarak gönderilmekte ayrıca web sayfamızdan da İngilizce ve Türkçe duyuru halinde yayımlanmaktadır.

Esas sözleşmede pay sahiplerinin genel kurulda özel denetçi atanmasını talep etme konusunda bir düzenleme yapılmamış olmakla birlikte, pay sahiplerinin bilgi alma ve inceleme hakkı TTK Md. 438 ile yasal güvence altına alınmıştır. Bu dönem içinde özel denetçi tayini talebi olmamıştır.

2.3. Genel Kurul Toplantıları

Şirket 2016 yılında birisi olağanüstü diğeri olağan olmak üzere 2 Genel Kurul toplantısı yapmıştır. Genel Kurul toplantıları öncesinde toplantı ve gündemdeki konular ile ilgili KAP'ta detaylı açıklamalar yapılmıştır.

2015 faaliyet yılı Olağan Genel Kurul Toplantısı 28 Mart 2016 tarihinde saat 11:00'da Aliağa - İzmir'deki Şirket merkezinde yapılmış, 06 Nisan 2016 tarihinde tescil edilmiştir. Fiziken toplanan Olağan Genel Kurul Toplantısı, eş zamanlı olarak, 28 Ağustos 2012 tarih ve 28395 sayılı Resmi Gazete'de yayımlanan "Anonim Şirketlerde Elektronik Ortamda Yapılacak Genel Kurullara İlişkin Yönetmelik" ve 29 Ağustos 2012 tarih ve 28396 sayılı Resmi Gazetede yayınlanan "Anonim Şirketlerin Genel Kurullarında Uygulanacak Elektronik Genel Kurul Sistemi Hakkında Tebliğ"e uygun olarak Elektronik Genel Kurul Sistemi içinde yürütülmüştür. Şirketimizin 06 Eylül 2016 tarihinde Yönetim Kurulu üyelik değişiklikleri gündemiyle yapılan Olağanüstü Genel Kurul toplantısı, 09 Eylül 2016 tarihinde tescil edilmiştir.

2015 yılı Olağan Genel Kurul toplantısına Şirket'in "Şeffaflık" ilkesi gereği tüm pay ve menfaat sahipleri ile basın yayın organları davet edilmiştir.

Genel Kurul öncesinde kendisini vekil vasıtasıyla temsil ettirecekler için vekâletname örnekleri ilan metninde yer almakta ve internet sitemizde bulunmaktadır. Toplantıdan önce, toplantıda oy kullanma prosedürü ilan edilmekte ve elektronik ortamda pay sahiplerinin bilgisine sunulmaktadır.

Genel Kurul toplantısına MKK'dan alınan pay sahipleri listesinde bulunup Şirket'e başvuran hissedarlar ve temsilcileri, Yönetim Kurulu Üyeleri, Şirket Denetçisi, Genel Müdür ve Genel Müdür Yardımcıları ile Şirket'in Genel Kurul hazırlıklarını yapan Yönetim Kurulu Koordinatörlüğü katılmıştır.

Genel Kurul'da pay sahipleri soru sorma haklarını kullanmış, sorular Yönetim Kurulu tarafından toplantı sırasında cevaplanmış, dilek ve temenniler bölümünde söz alan olmamıştır. Genel Kurul gündem maddelerine göre düzenlenen tutanak, aynı gün içinde KAP'a Özel Durum Açıklaması olarak gönderilerek kamuya duyurulmaktadır. Genel Kurul Tutanakları TTSG'de tescil ve ilan edilmektedir. Petkim web sitesinde Genel Kurul tutanakları, hazır bulunanlar listesi, gündemler, bilgilendirme dokümanı ve ilanlar tüm yatırımcıların bilgisine sunulmaktadır.

Genel Kurul'a davet; toplantı tarihi, yeri ve gündem maddeleri hakkında bilgiler usulüne uygun olarak KAP'a yapılan özel durum açıklaması ve Türkiye Ticaret Sicili Gazetesi ile ulusal gazetelere verilen ilanlar aracılığıyla toplantıdan 3 hafta önce duyurulmaktadır.

Yıllık faaliyet raporu dahil finansal tablo ve raporlar, kâr dağıtım önerisi, Genel Kurul gündem maddeleriyle ilgili hazırlanan bilgilendirme dokümanı ve gündem maddelerine dayanak teşkil eden diğer belgelerle Esas Sözleşme'nin son hali ve Esas Sözleşme 'de değişiklik yapılacaksa tadil metni ve gerekçesi, Genel Kurul toplantısına davet için yapılan ilan tarihinden itibaren, mümkün olan en fazla sayıda pay sahibine ulaşmayı sağlayacak şekilde, Şirket merkezi ve web sitesinde pay sahiplerinin en rahat şekilde ulaşabileceği yerlerde incelemeye açık tutulmaktadır.

2015 yılına ait Genel Kurul'da gündemin 7. maddesi hakkında elektronik ortamda bir muhalefet şerhi önerisi iletilmiş ve bu muhalefet şerhi eki olarak kayıtlara geçirilmiştir. Dilek ve temenniler maddesinde söz alan pay sahiplerinin şirketin gidişatı, proje ve yatırımlar hakkında görüşlerini belirterek sordukları sorulara Yönetim Kurulu üyeleri ve Genel Müdür cevap vermiştir.

Dönem içinde yönetim kurulunda karar alınabilmesi için bağımsız yönetim kurulu üyelerinin çoğunluğunun olumlu oyunun arandığı ve olumsuz oy vermeleri nedeniyle kararın genel kurula bırakıldığı işlemler olmamıştır.

Yönetim kontrolünü elinde bulunduran pay sahiplerinin, yönetim kurulu üyelerinin, idari sorumluluğu bulunan yöneticilerin ve bunların eş ve ikinci dereceye kadar kan ve sıhrî hısımlarının, ortaklık veya bağlı ortaklıkları ile çıkar çatışmasına neden olabilecek önemli bir işlem

yapması ve/veya ortaklığın veya bağlı ortaklıklarının işletme konusuna giren ticari iş türünden bir işlemi kendi veya başkası hesabına yapması ya da aynı tür ticari işlemlerle uğraşan bir başka ortaklığa sorumluluğu sınırsız ortak sıfatıyla girmesi gibi bir durum söz konusu olmamıştır.

Şirket genel kurulunca verilen izin çerçevesinde yönetim kurulu üyeleri şirketle kendisi veya başkası adına işlem yapmamış ve rekabet yasağı kapsamında faaliyetlerde bulunmamışlardır.

2016 yılı içinde yapılan Olağan ve Olağanüstü Genel Kurullarında alınan kararların gereği yıl içinde yerine getirilmiştir. Konuyla ilgili yerine getirilmeyen karar bulunmamaktadır.

Şirket tarafından pay sahiplerine, 2015 yılında yapılan bağış ve yardımlar hakkında, 2016 yılı Olağan Genel Kurul öncesi bilgilendirme dokümanında detaylı bilgi verilmiştir. Ayrıca konu Olağan Genel Kurul toplantı gündemine alınmış ve Genel Kurul'da pay sahipleri bilgilendirilmiştir.

2016 yılında Şirketimiz tarafından 3.254.727 TL bağış ve yardımda bulunulmuştur.

2.4. Oy Hakları ve Azlık Hakları

Şirket Esas Sözleşmesi'nin 32. Maddesinde Genel Kurul Toplantılarında her hissenin bir oy hakkı olduğu belirtilmiştir. Pay sahibi olmayan kişinin temsilci olarak vekâleten oy kullanmasını engelleyen bir hüküm Esas Sözleşme'mizde yoktur. Vekâleten oy kullanmaya ilişkin SPK'nın düzenlemelerine uyulur. C grubu hisse yönetim kuruluna aday gösterme konusunda imtiyaza sahiptir.

Ayrıca Şirket Esas Sözleşmesi'nin 15. maddesinde belirtilen konularda yönetim kurulunda alınan kararların geçerliliği C grubu hissenin olumlu oy kullanmasına bağlıdır.

Azınlık payları doğrudan veya vekilleri aracılığı ile Genel Kurul'da temsil edilmektedir. Şirket'in ana hissedarları ile karşılıklı iştirak ilişkisi bulunmamaktadır. Şirket Esas Sözleşmesinde Birikimli Oy Kullanma yöntemine ilişkin hüküm bulunmamaktadır. Azınlık pay sahiplerinin Yönetim Kurulu'na temsilci göndermelerini teminen Esas Sözleşme'de birikimli oy kullanma yöntemine yer verilmesi konusunda bir düzenleme yapılmamıştır.

KURUMSAL YÖNETİM İLKELERİNE UYUM RAPORU

Esas Sözleşmede pay sahiplerinin Genel Kurul'da özel denetçi atanmasını talep etme konusunda bir düzenleme yapılmamış olmakla birlikte, pay sahiplerinin bilgi alma ve inceleme hakkı TTK Md. 438 ile yasal güvence altına alınmıştır.

Ayrıca Şirket Esas Sözleşmesi'nin 30. Maddesine göre; Şirket sermayesinin en az yirmide birini oluşturan pay sahipleri, yönetim kurulundan, yazılı olarak gerektirici sebepleri ve gündemi belirterek, genel kurulu toplantıya çağırmasını veya genel kurul zaten toplanacak ise, karara bağlanmasını istedikleri konuları gündeme koymasını isteyebilirler.

2.5. Kâr Payı Hakkı

Şirket'in kâr dağıtım uygulamaları, TTK, Sermaye Piyasası Mevzuatı ve Şirket'in Esas Sözleşmesinin 37, 38 ve 39. Maddelerine uygun olarak düzenlenmiştir.

Şirket kârına katılım konusunda Esas Sözleşme'de imtiyaz bulunmamaktadır. Şirket kâr dağıtım politikasını oluşturarak genel kurulun bilgisine sunmuştur. Kâr Dağıtım Politikası ile ilgili bilgi, faaliyet raporunun 85. sayfasında ve Şirket'in internet sitesinde (www.petkim.com.tr) Yatırımcı İlişkileri/Kurumsal Yönetim/Kâr Dağıtım Politikası başlığı altında yer almaktadır.

Şirketimiz Yönetim Kurulu, Sermaye Piyasası Kurulu'nun ("SPK") Seri II-14.1 sayılı tebliğ hükümleri çerçevesinde hazırlanan 2015 yılı konsolide Finansal Tablolarında hesaplanan 639.208.658 TL Net Dönem Kârından, 472.500.000 TL temettü 27.06.2016 tarihinde dağıtılmıştır.

2.6. Payların Devri

Şirket Esas Sözleşmesi 9. maddesinde payların devrine kısıtlamalar getirmiştir.

Madde 9- Borsada işlem gören paylar hariç olmak üzere nama yazılı payların devrinin geçerliliği Yönetim Kurulu'nun onayına tabidir. Yönetim Kurulu'nun pay devrine onay verebilmesi için C grubu payı temsilen seçilen yönetim kurulu üyesinin olumlu oyunun bulunması şarttır.

C grubu pay, 4046 Sayılı Kanun'un T.C. Başbakanlık Özelleştirme İdaresi Başkanlığı'na verdiği yetkileri esas itibari ile haiz bir başka Türk Kamu Kuruluşu'na devredilebilir. Bu durumda devir Yönetim Kurulu kararını gerektirmeksizin derhal pay defterine işlenir.

Enerji Piyasası Düzenleme Kurumu'ndan alınan önlisans süresi içerisinde ve üretim lisansı alınıncaya kadar, veraset ve iflas nedenleri ile Elektrik Piyasası Lisans Yönetmeliği'nin 57nci maddesinde belirtilen istisnalar dışında, Şirket ortaklık yapısının doğrudan veya dolaylı olarak değişmesi, payların veya pay senetlerinin devri veya devir sonucunu doğuracak iş ve işlemler yapılamaz.

Enerji Piyasası Düzenleme Kurumu'ndan üretim lisansı alındıktan sonra Şirket sermayesinin yüzde beş veya daha fazlasını temsil eden payların, doğrudan veya dolaylı olarak bir gerçek veya tüzel kişi tarafından edinilmesi ile yukarıda belirtilen sermaye payı değişikliklerinden bağımsız olarak Şirketin ortaklık yapısında kontrolün değişmesi sonucunu veren pay veya pay senetlerinin devri için –işlem gerçekleştirilmeden önce her defasında, Enerji Piyasası Düzenleme Kurumu onayının alınması zorunludur.

Sermaye Piyasası Mevzuatı hükümleri saklıdır.

BÖLÜM III - KAMUYU AYDINLATMA VE ŞEFFAFLIK

3.1. Kurumsal İnternet Sitesi ve İçeriği

Şirket, pay sahipleri ile olan ilişkilerini daha etkin ve hızlı şekilde sürdürebilmek, hissedarlarla sürekli iletişim içinde olmak amacıyla, SPK Kurumsal Yönetim İlkeleri doğrultusunda kurumsal internet sitesi www.petkim.com.tr'yi aktif olarak kullanmaktadır. İnternet sitesinde SPK Kurumsal Yönetim İlkeleri çerçevesinde ticaret sicili bilgileri, son durum itibarıyla ortaklık ve yönetim yapısı, imtiyazlı paylar hakkında detaylı bilgi, değişikliklerin yayınlandığı ticaret sicili gazetelerinin tarih ve sayısı ile birlikte Şirket Esas Sözleşmesinin son hali, özel durum açıklamaları, yıllık faaliyet raporları, periyodik mali tablo ve raporlar, Genel Kurul toplantılarının gündemleri, katılanlar cetvelleri ve vekâleten oy kullanma formu ve sıkça sorulan sorular yer almaktadır. İnternet sitesi Türkçe ve İngilizce olmak üzere SPK İlkeleri'nin öngördüğü içerik ve şekilde düzenlenmiştir. İnternet sitesinin Yatırımcı İlişkileri bölümünün içeriğinin hazırlanması, değişen bilgilerin düzenlenmesi ve ilave bilgilerin eklenmesi, Yatırımcı İlişkileri Koordinatörlüğü'nün sorumluluğundadır.

Sitenin daha iyi hizmet vermesine yönelik çalışmalarımız Şirket'in her zaman daha iyisine ulaşma hedefi çerçevesinde devam etmektedir.

Şirketin internet sitesinde Kurumsal Yönetim İlkeleri'nde belirtilen hususlara yer verilmiştir.

3.2. Faaliyet Raporu

Şirketin faaliyet raporunda Kurumsal Yönetim İlkeleri'nde belirtilen hususlara yer verilmiştir.

BÖLÜM IV - MENFAAT SAHİPLERİ

4.1. Menfaat Sahiplerinin Bilgilendirilmesi

Menfaat sahipleri ilgili hususlarda, müşterilerimizle yüz yüze temas ve özel iletişim hatlarının kullanılmasına ilaveten diğer pay sahipleri için de özel durum açıklamaları, Şirket web sayfası ve yazılı-görsel basın aracılığı ile bilgilendirilmeler etkin bir şekilde yapılmaktadır.

Müşterilerin etkin ve zamanında bilgilendirilmesi kapsamında, müşteriye daha yakın olma, ihtiyaç ve beklentilerini karşılama ve ürün kalitesi, tedarik sürekliliği ve lojistik ihtiyaçlarını yakından takip edebilmek amacıyla, son yıllarda sayı ve etkinliği sürekli artırılarak gerçekleştirilen müşteri ziyaretleri ön sırada yer almaktadır. Petkim, piyasadaki varlığını ve müşterileriyle ilişkilerini güçlendirmek için sektörel toplantılar, fuarlar, bölge toplantıları ve müşteri ziyareti etkinlikleri 2016 yılında da artarak devam ettirmiştir.

Şirketimizin müşterilerle en önemli iletişim kanallarından birisi Müşteri Bilgi Sistemi'dir. Müşterilerimiz bu sistemden talep, teyit, sipariş, yükleme talebi ve şikayetlerini yapabilmekte olup sevkiyat, fatura, yükleme, analiz raporları ve Petkim'in yaptığı bildirimleri bu sistemden takip edebilmektedir.

Aynı kapsamda müşterilerimizin Petkim'e daha kolay ulaşmalarını sağlamak amacıyla 2013 yılında uygulanmaya başlayan "Müşteri İletişim Hattı (Call Center)"nın etkinliği 2016 yılında önceki yıllara oranla çok daha etkin bir şekilde kullanılmış olup, şirketimizde müşterilerimiz arasında en hızlı ve etkin iletişim araçlarından biri olma niteliğini kazanmıştır.

Petkim'in sektördeki bilgi birikimi ve deneyimini müşterilerinin hizmetine sunma amacıyla 2013 yılında kurduğu Petkim Akademi'nin Kişisel Gelişim Okulu ve Teknik Eğitim Okulu programları kapsamında, başta

müşterilerimizin olmak üzere şirketimizin de her seviyede personeli için ihtiyaç duyulan eğitimleri sektörel, teknik ve güvenlik konulu yüz yüze eğitimler sunulmuştur. Kişisel Gelişim Eğitimleri kapsamında yurtiçinde birçok firmaya, teknik ve ticari konularda eğitimler verilmektedir.

Her yıl yapılan Müşteri Memnuniyet Anketi'nden alınan sonuçlar, katılım yapılan fuarlar, müşteri ziyaretleri ve bölge toplantılarından çıkan sonuçlar Petkim iş süreçlerine yansıtılmaktadır.

Müşteri odaklı satış ve pazarlama politikamız kapsamında, 2013 yılında hak kazandığımız TSE-ISO 10002 Müşteri Şikayetleri Yönetim Sistemi'nin ilk dış (TSEK) denetiminde, tüm uygulamalarımızın standarda uygunluğu denetlenmiş ve tespit edilen iyi uygulamalara istinaden belge süresi 2 yıl daha uzatılmıştır.

Şirketimiz üretim yaparken gereksinim duyduğu mal ve hizmetleri temin ettiğimiz tedarikçilerimiz ile karşılıklı güven, şeffaflık ve açıklığa dayalı uzun vadeli, uyum içinde çalışmayı hedeflemektedir.

Ayrıca karşılıklı yarar sağlamak, ortak amaçlar üzerine birbirlerini desteklemek, birlikte değer yaratmak yetenek ve becerilerini geliştirmek için tedarikçiler, Sivil Toplum Kuruluşları ve eğitim kurumları ile işbirlikleri kurar ve geliştirir.

Birlikte çalıştığı tedarikçilerinin ve işbirliklerinin gelişimini takip eder ve değerlendirir.

Bu bahisle; tedarikçilerin ihtiyaç ve beklentilerine ilişkin geri bildirimleri almak üzere toplantılar, ziyaretler ile "Tedarikçi Memnuniyet Anketi" düzenlemekte olup sonuçlarıyla ilgili iyileştirme çalışmaları yapılmaktadır.

Sahamızda eleman çalıştıran tedarikçilerimizin iş sağlığı ve güvenliği ile teknik emniyet kuralları açısından bilgilencmeleri ve denetlenmeleri için 6331 Sayılı Kanuna göre anlaşmalı oldukları bir Ortak Sağlık ve Güvenlik Birimi ile saha içerisinde yaptığı işler takip edilmektedir. Yürütülen ortak çalışmalar sonucu SEÇ konusu en yüksek seviyede denetlenmektedir.

Yukarıda kısaca özetlendiği üzere "Tedarikçi ve İşbirliği Yönetim Etkinliği"nin artırılması hususlarında hedefler konularak, bu hedeflere ulaşmak amacıyla faaliyetler yoğun bir şekilde sürdürülmektedir.

KURUMSAL YÖNETİM İLKELERİNE UYUM RAPORU

4.2. Menfaat Sahiplerinin Yönetime Katılımı

Menfaat sahiplerinin, Şirketimizin halka açık %49 kısmını temsilen yönetime katılımı Esas Sözleşmenin 11. ve 22. maddesi çerçevesinde mümkündür.

2004 yılından bu yana, çalışanlarının fikirlerini hassasiyetle ve sistematik olarak değerlendiren Petkim, yeni çalışan öneri sistemi "Fikrimce"yi 2013 yılında devreye almıştır. Şirketimiz, bu platform vasıtasıyla çalışanlarının bilgi birikimini etkin bir biçimde değerlendirerek iş süreçlerini geliştirmeyi hedeflemektedir.

Şirketimizin müşterilerle en önemli iletişim kanallarından birisi Müşteri Bilgi Sistemi'dir. Müşterilerimiz bu sistemden talep, teyit, sipariş, yükleme talebi ve şikayetlerini yapabilmekte olup sevkiyat, fatura, yükleme, analiz raporları ve Petkim'in yaptığı bildirimleri bu sistemden takip edebilmektedir.

Her yıl yapılan Müşteri Memnuniyet Anketi'nden alınan sonuçlar, katılım yapılan fuarlar, müşteri ziyaretleri ve bölge toplantılarından çıkan sonuçlar Petkim iş süreçlerine yansıtılmaktadır.

4.3. İnsan Kaynakları Politikası

İnsan Kaynağımız en değerli varlığımızdır.

İnsan Kaynakları politikamızın ana çerçevesi; Bilgi birikimi ve deneyimimizden aldığımız güçle insan kaynağımızı sürekli geliştirerek geleceğin entelektüel sermayesini oluşturmaktır.

Petkim, bu çerçevede gençler için sektörde bir cazibe merkezi olmayı, çalışanlarına iş ortamında daha başarılı olmaları için gereken bilgi, birikim, beceri ve davranışları kazandıracak gelişim programlarını yürütmeyi hedefler, yüksek performansı ortaya çıkarır, çalışanlarına kariyer gelişimleri konusunda fırsatlar sunar.

Politikamızın temeli ise; geleceğe güvenle bakan, motivasyonu yüksek, yetenekli çalışanların yer aldığı, Şirketi stratejik hedeflerine ulaştıracak esnek ve verimli bir çalışma ortamı sunmaktır.

Temel ilkemiz, çevreye ve topluma karşı sorumlu, iş güvenliğini esas alan, değerlerimize saygılı bir iş disipliniyle hareket etmektir.

İnsan kaynakları politikamızın temel ilkeleri;

- Şirketimizin faaliyetlerini etkin ve verimli bir şekilde yerine getirebilmesini sağlayacak insan kaynağının niteliklerinin belirlenmesi, seçilmesi ve işe alınması ile ilgili sistemi oluşturmak ve uygulamak,
- Çalışanımızın, işinin niteliğinde meydana gelen her türlü gelişme ve değişimlerden geri kalmaması, görev tatmininin yükseltilmesi, iş ortamında daha başarılı olmalarının sağlanması için gereken bilgi, beceri, tutum ve davranışları kazandırmayı amaçlayan eğitim programlarını tespit etmek, uygulamak ve şirket yararına sonuçlarını değerlendirmek,
- Çalışanın kurum içinde sürekli gelişimlerini sağlayan, kendini bulunduğu konumun üzerindeki sorumluluklar için hazırlayan, sorumluluk almaya istekli her kademedeki çalışanlarımızın en etkin şekilde değerlendirilmesini sağlayan bir kariyer yönetim sistemi oluşturmak ve gerçekleştirmek,
- Kurumda gerçekleştirilen işlerin kapsamı, insan kaynağı gereksinimi ve çalışma koşulları hakkında bilgi toplamak ve bu bilgiyi değerlendirmek üzere iş analizleri yapmak, değişen koşullara uygun şekilde iş tanımları hazırlamak,
- Yürütülen hizmetin niteliğine uygun çalışma koşullarını sağlayarak, başarıyı ve yaratıcılığı teşvik edecek sistemleri geliştirmek, bu kapsamda; tüm paydaşlarımızın (çalışanlar, müşteriler, tedarikçiler, hissedarlar, toplum) yaratıcılıklarından yararlanarak, yeni ürünlere, hizmetlere, süreçlere, sistemlere ve sosyal etkileşimlere dönüştürülerek yenileşim sağlayacak, kuruluşa, çalışanlara ve diğer paydaşlara değer katacak fikirler üretmek, insanlarda var olan yapma ve yararlı olma potansiyelini harekete geçirip, yaptıkları her işi düşünerek ve sorgulayarak yapmalarını sağlamak, bilgi birikimlerini ve tecrübelerini şirket ve çalışan yararına kullanılır hale getirmek, yaratıcı fikir sahiplerini tanıma ve takdir yoluyla motive ederek tüm çalışanların yaratıcı ve yenilikçi öz düşünceleriyle şirket faaliyetlerine katılımını artırmak ve yaratıcı fikirlerin en etkin şekilde uygulamaya alınmasını sağlamak.
- Çalışanlardan anket ve benzeri yollarla görüşleri alınarak, yapılacak uygulamalara yön vermek,

- Çalışanın sosyal ve kültürel gereksinimlerini karşılayarak "Kurum Kültürü ve Bilinci"nin oluşmasını sağlamak,
- Bugünün gereksinimlerini gelecek nesillerin kaynaklarını azaltmayacak şekilde karşılamak için çalışanlarda sürdürülebilirlik anlayışı oluşturmak. Stratejilerini planlarken sadece kısa vadeli çözümler üzerine odaklanmak yerine, uzun vadede değer yaratmak için hedeflerini çevresel ve sosyo-ekonomik boyutlarını da değerlendirerek belirleyecek bilinci yaygınlaştırmak.
- İş Sağlığı ve Güvenliği; Faaliyetlerimizde iş sağlığı ve güvenliğini sağlamaya ve doğal çevremizi korumaya odaklanarak insana ve çevreye saygılı olmak, iş kazalarını önlemek için sistemler geliştirmek, Sağlık-Emniyet-Çevre performansını artırmak amacıyla komşu tesisler, yetkili merci ve yerel yönetimler ile oluşturulacak işbirliklerini artırmak, projelerimizde İş Sağlığı ve Güvenliği ile Çevre faktörünü ön plana almak, acil durumlara müdahale edebilecek şekilde yapılanmak, uygulamalarımızda paydaşlarımıza karşı şeffaf olmak.

Çalışanlar ile ilişkileri yürütmek üzere temsilci;

6356 sayılı Sendikalar ve Toplu İş Sözleşmesi Kanunu'nun "İşyeri sendika temsilcisinin atanması ve görevleri" başlıklı 27. maddesi kapsamında İşyerinde İşyeri Baş Temsilcisi ve Temsilcileri bulunmaktadır.

Çalışanlardan ayrımcılık konusunda gelen şikâyetler olup olmadığı, oldu ise çözümü konusunda neler yapıldığı;

Şirkette ayrımcılık yoktur ve bu güne kadar hiç bir çalışanımızdan bu konuda herhangi bir şikâyet olmamıştır.

Performans kriterlerinin çalışanlara duyurulup duyurulmadığı;

2016 yılı itibarıyla Performans Yönetim Sistemi yeni bir yazılım kullanılmaya başlanmıştır. Bu sistem ile beraber tüm beyaz yakalı çalışanların bireysel performansın daha adil ve etkin bir biçimde ölçülmesi hedeflenmiştir. Bu çalışma ile beraber çalışanlar yöneticileri ile bir araya gelmiş olup, geri bildirim ve aradaki iletişimin güçlenmesi sağlanmıştır.

4.4. Etik Kurallar ve Sosyal Sorumluluk

Şirket'te SPK'nın Kurumsal Yönetim İlkeleri tebliği doğrultusunda Yönetim Kurulu Kararı ile Etik Kurallar oluşturulmuş ve kamuya duyurulmuştur. Söz konusu Etik Kurallara ayrıntılı olarak şirket web sitesinden (www.petkim.com.tr) ulaşılabilir.

2016 yılı içerisinde eğitim konularına katkı sağlamaya ağırlık veren Petkim; insana yaptığı yatırımları hiçbir zaman maliyet unsuru olarak görmemektedir.

Bu yatırımları şirket vizyonunun ve rekabetçi yapısının vazgeçilmez unsuru olarak beyan etmiştir.

Aliağa Okullar Arası Satranç Turnuvası

Petkim, Aliağa İlçe Milli Eğitim Müdürlüğü Kültür Sanat Spor Proje Ekibi'nin katkıları ile ilçe genelindeki tüm ilk ve ortaokullardan 101 öğrencinin katılımıyla satranç turnuvası düzenlemiştir. Aliağa Belediyesi Sosyal Tesisleri'nde düzenlenen turnuvaya katılan öğrencilerden ilkökul ve ortaokul kategorisinde ilk üç dereceye giren öğrenciler ödüllendirilmiştir. Öğrencilerin hızlı karar verme ve rasyonel düşünme becerilerini geliştirmeleri için önemli bir spor dalı olan satrancın yaygınlaştırılmasına destek vermek amacıyla turnuvanın geleneksel hale getirilip her yıl düzenlenmesine karar verilmiştir.

Turnuvanın ödül töreni Aliağa İlçesi Kaymakamı, Aliağa İlçe Milli Eğitim Müdürü, Aliağa Belediye Başkanı, Petkim Genel Müdürü, Aliağa Ticaret Odası Başkanı ile öğrenci ve velilerinin buluşmasına sahne olmuştur.

Aliağa İlçesi Okullarına Kitap Bağıışı

Şirketimiz, sosyal sorumluluk projeleri kapsamında okullara kitap bağıışı kampanyası düzenlemiştir. İlk ve ortaokullar için hazırlanan Milli Eğitim Bakanlığı'nın belirlediği temel eserlerden oluşan kitaplar öğrencilere sunulmak üzere Aliağa İlçe Milli Eğitim Müdürlüğü'ne törenle teslim edilmiştir.

İyilik Şampiyonası

Kurumsal sosyal sorumluluk projeleri kapsamında şirketimiz, Aliağa İlçe Milli Eğitim Müdürlüğü işbirliği ile 'İyilik Şampiyonası' düzenlemiştir. Şampiyona çerçevesinde Cumhuriyet İlkokulu, Petkim İlkokulu, Atatürk

KURUMSAL YÖNETİM İLKELERİNE UYUM RAPORU

İlkokulu ve Şakran Yunus Emre İlkokulu öğrencileri oyuncaklar toplamıştır. Topladıkları oyuncaklar ise Bitlis'in Hizan ve Van'ın Çatak ilçesindeki okullarda eğitim ve öğretim gören akranlarına Petkim'in sağladığı lojistik destek ile gönderilmiştir. Bu şampiyona sayesinde daha fazla oyuncak toplayan çocuklar iyilik yapmanın ve paylaşmanın önemine özendirilmiştir. Bitlis'in Hizan ve Van'ın Çatak ilçesinde eğitim ve öğretim gören kardeşleri için öğrencilerin topladığı oyuncaklar yine öğrenciler ve öğretmenler tarafından Petkim'in sağladığı kutularla paketlenmiş, üzerlerine yapıştırılan "İyilik Şampiyonası" etiketleriyle gönderildi. Aliğa'da yapılan "İyilik Şampiyonası"nın diğer ayağı ise Bitlis'in Hizan ve Van'ın Çatak ilçesindeki okullarda yapıldı. Öğrenciler kendi bölgelerinde çektikleri fotoğrafları ve yazdıkları mektupları Aliğa'ya gönderdi. "İyilik Şampiyonası" sayesinde öğrenciler arasında sevgi köprüsü kuruldu.

BÖLÜM V - YÖNETİM KURULU

5.1. Yönetim Kurulunun Yapısı ve Oluşumu

Şirket Esas Sözleşmesi'ne uygun olarak belirlenen Yönetim Kurulu üyelerimizin ve Yönetim Kurulu üyesi olmayan Genel Müdürümüzün bilgileri aşağıda yer almaktadır. Yönetim Kurulu üyelerinin şirket dışında başka görevler alması belirli kurallara bağlanmamış olup Yönetim Kurulu üyelerinin grup içi/grup dışı yürütmekte olduğu görevler aşağıdaki Tablo-1'de yer almaktadır:

Tablo-1

Yönetim Kurulu Üyeleri

Adı Soyadı	Unvanı		Şirket Dışında Aldığı Görevler
SOCAR Turkey Petrokimya A.Ş. (Temsilcisi Vagif Aliyev)	Yönetim Kurulu Başkanı	İcracı olmayan	Grup içi/Azerbaycan Cumhuriyeti Devlet Petrol Şirketi Sermayeler İdaresi Md.
David Mammadov	Yönetim Kurulu Başkan Vekili	İcracı olmayan	Grup içi/Azerbaycan Cumhuriyeti Devlet Petrol Şirketi Rafineri Bşk. Yrd.
Mehmet Bostan	Yönetim Kurulu Üyesi	Bağımsız	Grup dışı/Türkiye Varlık Fonu Genel Müdürü ve Yönetim Kurulu Başkanı
SOCAR Turkey Enerji A.Ş. (Temsilcisi Farrukh Gasimov)	Yönetim Kurulu Üyesi	İcracı olmayan	Grup içi/Azerbaycan Cumhuriyeti Devlet Petrol Şirketi Hukuk Dept. Bşk. Yrd.
Ertuğrul Altın	Yönetim Kurulu Üyesi	İcracı olmayan	Grup dışı/Enerji ve Tabii Kaynaklar Bakanlığı'nda Bakan Danışmanı
İlhami Özşahin	Yönetim Kurulu Üyesi	İcracı olmayan	Grup dışı/Serbest Müşavir
Süleyman Gasimov	Yönetim Kurulu Üyesi	İcracı olmayan	Grup içi/SOCAR Ekonomik Konulardan Sorumlu Bşk. Yrd.
Tevfik Bilgin	Yönetim Kurulu Üyesi	Bağımsız	Grup dışı/Nuh Çimento San. A.Ş. Yönetim Kurulu Başkanı
Mehmet Ceylan	Yönetim Kurulu Üyesi	Bağımsız	Grup dışı/Çevre ve Şehircilik Bakanlığı Bakan Yardımcısı

Yönetim Kurulu, Genel Kurul tarafından seçilen 9 üyeden oluşur.

Şirket Yönetim Kurulu üyeleri hakkında geniş bilgiye Faaliyet Raporunun ilk sayfalarında ve web sayfamızda yer verilmiştir. Yönetim Kurulu'nun belirlenme esasları Şirket Esas Sözleşmesi'nin 11-18. maddelerinde ayrıntılı olarak tanımlanmıştır.

Şirket Yönetim Kurulu'nda, SPK'nın Kurumsal Yönetim İlkeleri doğrultusunda üç bağımsız üye bulunmaktadır. İcrada yer alan Yönetim Kurulu üyesi bulunmamaktadır. Bağımsız Yönetim Kurulu üye adaylarının belirlenmesinde, aday gösterilmesinde, sayısı ve niteliklerinde, seçilmesinde, azil ve/veya görevden ayrılmalarında Kanun, Sermaye Piyasası Kurulu Düzenlemeleri/Kararları ve yürürlükte bulunan ilgili sair mevzuat hükümlerine uyulur. Bağımsız Yönetim Kurulu üyeleri SPK Kurumsal Yönetim İlkeleri'ne göre bağımsız üye niteliğine haizdir. Petkim Petrokimya Holding A.Ş. ve ilişkili tarafları ile herhangi bir ilişkileri bulunmamaktadır.

Şirketimizde Aday Gösterme Komitesi görevini Kurumsal Yönetim Komitesi yerine getirmektedir. Kurumsal Yönetim Komitesi'nin 25.02.2016 tarihli toplantısında Tefik Bilgin, Metin Kilci ve Mehmet Emin Birpınar'ın bağımsızlık kriterlerini sağlayıp sağlamadıkları değerlendirilmiştir. Kurumsal Yönetim Komitesi'nce; Tefik Bilgin ve Metin Kilci'nin bağımsızlık kriterlerini sağladığı, Mehmet Emin Birpınar'ın bir kamu kurumunda tam zamanlı olarak görev yapmaları nedeniyle bağımsız üye aday olabilmeleri için Kurumsal Yönetim İlkeleri Tebliği'nin 6. Maddesinin 2. Fıkrası kapsamında Sermaye Piyasası Kurulu'nun uygun görüşünün alınması gerektiği ifade edilerek, Tefik Bilgin, Metin Kilci ve Mehmet Emin Birpınar bağımsız yönetim kurulu üyesi aday listesi olarak Yönetim Kurulu'na sunulmuştur. Kurumsal Yönetim Komitesinin 25.02.2016 tarihli kararı Yönetim Kurulu tarafından 25.02.2016 tarihinde onaylanmıştır.

Bağımsız Yönetim Kurulu üye adayları 2015 yılı Olağan Genel Kurul toplantısında onaylanarak üç yıllığına Yönetim Kurulu üyesi olarak seçilmişlerdir. Ancak Mehmet Emin Birpınar'ın istifası ile boşalan bağımsız yönetim kurulu üye adaylığı için Kurumsal Yönetim Komitesi'nin 05.05.2016 tarihli toplantısında Mehmet Ceylan'ın bağımsızlık kriterlerini sağlayıp sağlamadığı değerlendirilmiştir. Kurumsal Yönetim Komitesi'nce; Mehmet Ceylan'ın bir

kamu kurumunda tam zamanlı olarak görev yapması nedeniyle bağımsız üye aday olabilmesi için Kurumsal Yönetim İlkeleri Tebliği'nin 6. Maddesinin 2. Fıkrası kapsamında Sermaye Piyasası Kurulu'nun uygun görüşünün alınması gerektiği ifade edilerek, Mehmet Ceylan bağımsız yönetim kurulu üyesi aday olarak Yönetim Kurulu'na sunulmuştur. Kurumsal Yönetim Komitesinin 25.02.2016 tarihli kararı Yönetim Kurulu tarafından 05.05.2016 tarihinde onaylanmıştır.

Diğer bağımsız Yönetim Kurulu üyesi Metin Kilci'nin istifası ile boşalan bağımsız yönetim kurulu üye adaylığı için Kurumsal Yönetim Komitesi'nin 10.06.2016 tarihli toplantısında Mehmet Bostan'ın bağımsızlık kriterlerini sağlayıp sağlamadığı değerlendirilmiştir. Kurumsal Yönetim Komitesi'nce; Mehmet Bostan'ın bir kamu kurumunda tam zamanlı olarak görev yapması nedeniyle bağımsız üye aday olabilmesi için Kurumsal Yönetim İlkeleri Tebliği'nin 6. Maddesinin 2. Fıkrası kapsamında Sermaye Piyasası Kurulu'nun uygun görüşünün alınması gerektiği ifade edilerek, Mehmet Bostan bağımsız yönetim kurulu üyesi aday olarak Yönetim Kurulu'na sunulmuştur. Kurumsal Yönetim Komitesinin 25.02.2016 tarihli kararı Yönetim Kurulu tarafından 10.06.2016 tarihinde onaylanmıştır.

Bağımsız yönetim kurulu üyelerinin bağımsızlık beyanları faaliyet raporunun 44, 45 ve 46. sayfalarında yer almaktadır. İlgili faaliyet dönemi itibarıyla bağımsızlığı ortadan kaldıran bir durum ortaya çıkmamıştır.

Yönetim Kurulu üyelerinin görev süresi 3 (üç) yıldır. Genel Kurul, Yönetim Kurulu üyelerini görev süreleri dolmadan görevden atabilir. Görev süreleri dolan Yönetim Kurulu Üyeleri yeniden seçilebilir.

Yönetim Kurulu toplantılarına ilişkin çalışma esasları 8.10.2009 tarih ve 48/110 numaralı Yönetim Kurulu kararı ile yazılı hale getirilmiştir.

2016 yılı içinde yapılan Genel Kurul toplantısında yönetim kontrolünü elinde bulunduran pay sahiplerinin, Yönetim Kurulu üyelerinin, idari sorumluluğu bulunan yöneticilerin ve bunların eş ve ikinci dereceye kadar kan ve sıhrî hısımlarının, ortaklık veya bağlı ortaklıkları ile çıkar çatışmasına neden olabilecek önemli bir işlem yapmadığı ve/veya ortaklığın veya bağlı ortaklıklarının işletme konusuna giren ticari iş türünden bir işlemi kendi veya

KURUMSAL YÖNETİM İLKELERİNE UYUM RAPORU

başkası hesabına yapmadığı ya da aynı tür ticari işlerle uğraşan bir başka ortaklığa sorumluluğu sınırsız ortak sıfatıyla girmedeği konusunda bilgi verilmiştir.

Şirket'in Yönetim Kurulu üye seçiminde aranan ve aşağıda belirtilen asgari nitelikler SPK Kurumsal Yönetim İlkeleri'nde yer alan nitelikler ile örtüşmektedir.

Şirket Esas Sözleşmesi'nin 12. Maddesine göre gerçek kişi Yönetim Kurulu üyeleri tam ehliyetli; tercihen üniversite mezunu, Şirket'in faaliyet gösterdiği alanlarda teknik bilgi ve/veya genel finansal ve hukuk bilgisi ve yönetsel deneyime sahip, yüz kızartıcı suçlardan mahkûm olmamış, yönetim kurulu toplantılarının tamamına katılma imkân ve kararlılığındaki kişilerden seçilir. Bağımsız Yönetim Kurulu üyeleri Sermaye Piyasası Kurulu'nun kurumsal yönetime ilişkin düzenlemelerinde belirtilen nitelikleri taşıyan kişiler arasından seçilir. Bu niteliklerin bir kısmını sağlamayan kişiler Sermaye Piyasası Mevzuatı'nın izin verdiği hallerde bu mevzuatın öngördüğü esas ve usullere uygun olarak bağımsız yönetim kurulu üyesi olarak seçilebilirler.

Bir tüzel kişi Yönetim Kurulu üyesi olarak seçildiği takdirde bu tüzel kişi ile birlikte, tüzel kişi adına, tüzel kişi tarafından belirlenen, sadece bir gerçek kişi de tescil ve ilan olunur; ayrıca tescil ve ilan yapılmış olduğu, Şirket'in internet sitesinde hemen açıklanır. Tüzel kişi adına sadece bu tescil edilmiş kişi toplantılara katılıp oy kullanabilir. Tüzel kişi adına tescil edilecek kişinin tam ehliyetli olması şarttır.

Yönetim kurulu üyeleri, Şirket'in yönetim hakimiyetini elinde bulunduran pay sahipleri, üst düzey yöneticiler ile bu şahısların eş ve ikinci dereceye kadar kan ve sıhrî yakınlarının Şirket ile iş yapması ve rekabete girmesi Türk Ticaret Kanunu'na ve Sermaye Piyasası Kurulu'nun kurumsal yönetime ilişkin düzenlemelerine tabidir.

Yönetim Kurulu üyeleri kendilerinin veya eş ve üçüncü dereceye kadar kan ve sıhrî hısımlarının kişisel ve şirket dışı menfaatiyle Şirket'in menfaatinin çatıştığı hususların görüşülmesinde bulunamazlar. Böyle bir iş görüşülecek olursa alakasını Yönetim Kurulu'na bildirmek ve bunu tutanağa yazdırmak görevindedirler.

Yönetim Kurulumuzda kadın üye sayısı için bir hedef oran/zaman veya politika henüz belirlenmemiştir.

2016 yılında, mevzuat hükümlerine aykırı uygulamalar nedeniyle Şirket ve Yönetim Kurulu Organı Üyeleri hakkında uygulanan önemli nitelikte idari ve adli yaptırımlar bulunmamaktadır.

5.2. Yönetim Kurulunun Faaliyet Esasları

Yönetim Kurulu, en üst düzeyde etki ve etkinlik sağlayacak şekilde yapılandırılmaktadır. Bu konuda Kanun, SPK Düzenleme ve Kararlarına uyuma azami özen gösterilmektedir. Konuya ilişkin esaslar Şirketimiz Esas Sözleşmesi ile belirlenmiştir.

Yönetim Kurulunda görev alacak bağımsız yönetim kurulu üyelerinin sayısı ve nitelikleri Sermaye Piyasası Kurulu'nun kurumsal yönetime ilişkin düzenlemelerine göre tespit edilir. Bağımsız yönetim kurulu üyeleri pay sahiplerinin göstereceği adaylar arasından işbu esas sözleşmede ve Sermaye Piyasası Kurulu'nun kurumsal yönetime ilişkin düzenlemelerinde belirtilen usullere ve esaslara uygun olarak seçilir.

Yönetim Kurulu bünyesinde oluşturulacak komitelerin görev alanları ve çalışma esasları; Türk Ticaret Kanunu, Sermaye Piyasası Kanunu, Sermaye Piyasası Kurulu'nun kurumsal yönetime ilişkin düzenlemeleri ve ilgili mevzuat hükümlerine göre belirlenir.

Yönetim Kurulu toplantıları tamamen elektronik ortamda yapılabileceği gibi, bazı üyelerin fiziken mevcut oldukları bir toplantıya bir kısım üyelerin elektronik ortamda katılması yoluyla da icra edilebilir. Fiziken katılımın gerçekleştiği Yönetim Kurulu toplantıları şirket merkezinde veya uygun görülen yerde toplanır. Yönetim Kurulu, görevini etkin olarak yerine getirebileceği sıklıkta ve en az 5 (beş) üyenin katılımı ile toplanır. Yönetim Kurulu, kararlarını beş üyenin olumlu oyu ile alır. Yönetim Kurulu 2016 yılında 12 kez toplanmıştır. Yönetim Kurulu toplantıları gündemi Şirketten gelen gündem önerileri de dikkate alınarak Yönetim Kurulu Başkanı tarafından belirlenerek üyelere bildirilmektedir.

Yönetim Kurulu toplantıları ile ilgili dokümanın düzenli bir şekilde tutulması amacıyla tüm Yönetim Kurulu Üyelerine hizmet vermek üzere Genel Müdür'e bağlı bir Yönetim Kurulu Koordinatörlüğü oluşturulmuştur. Yönetim Kurulu toplantıları, Yönetim Kurulu Koordinatörlüğü tarafından koordine edilmektedir. Yönetim Kurulu kararları

imzalanarak karar defterine geçirilir. Olumsuz oy kullanan üyelerin gerekçelerini de belirterek tutanağı imzalamaları gerekir. Toplantıya ilişkin belgeler ile bunlara ilişkin yazışmalar Yönetim Kurulu Koordinatörlüğü tarafından düzenli olarak arşivlenir. Bağımsız yönetim kurulu üyelerinin olumlu oyunun arandığı hallerde, olumsuz oy kullanması durumunda, Sermaye Piyasası Kanunu ve Sermaye Piyasası Kurulu düzenlemelerinin öngördüğü tedbirlere uyulur. Yönetim Kurulu üyelerinin çoğunluğu toplantılara katılım göstermiştir.

Üyelerden hiçbiri toplantı yapılması isteğinde bulunmadıkça Yönetim Kurulu Kararları, içlerinden birinin belli bir konuda yaptığı, karar şeklinde yazılmış önerisine, en az 5 (beş) üyenin yazılı onayının alınması suretiyle de alınabilir.

Yönetim Kurulu her yıl Genel Kurul toplantısı sonrası komitelerin oluşturulmasına yönelik kararları alır.

Yönetim Kurulu Kararlarının geçerliliği yazılıp imza edilmiş olmasına bağlıdır. Belli bir konuda karar nisabının oluşturulmaması önerinin reddedilmiş olduğu anlamına gelir.

Şirket'in yönetimi ve üçüncü kişilere karşı temsili Yönetim Kurulu'na aittir. Yönetim Kurulu bu temsil yetkilerini kısmen veya tamamen başkalarına verebilir. Şirket tarafından verilecek belgelerin ve akdolunacak mukavelelerin geçerli olması bunların Şirket unvanı altında ve Şirket adına imzaya yetkili olanlarca imza edilmiş bulunmasına bağlıdır.

Yönetim Kurulu toplantılarında açıklanan farklı görüş ve karşı oy gerekçeleri karar zaptına geçirilmektedir. Ancak yakın zamanda bu türde bir muhalefet veya farklı görüş beyan edilmediğinden kamuya açıklama yapılmamıştır.

2016 yılı içerisinde Şirket ve yönetim organı üyeleri hakkında mevzuat hükümlerine aykırı uygulamalar nedeniyle uygulanan önemli nitelikte ceza veya yaptırım bulunmamaktadır. Dönem içerisinde Şirket tarafından ödenen cezalar Konsolide Finansal Tablolara ilişkin Açıklayıcı Dipnotlar, Esas Faaliyetlerden Diğer Giderler notunda Tazminat ve Cezalar başlığı altında yer almaktadır.

C grubu pay, 4046 Sayılı Kanun'un T.C. Başbakanlık Özelleştirme İdaresi Başkanlığı'na verdiği yetkileri esas itibarı ile haiz bir başka Türk Kamu Kuruluşu'na

devredilebilir. Bu durumda devir Yönetim Kurulu kararını gerektirmeksizin derhal pay defterine işlenir.

Ayrıca Şirket Esas Sözleşmesi'nin 15. maddesi gereği;

Aşağıdaki konularda Yönetim Kurulu'nun alacağı kararların geçerliliği C grubundan seçilen Yönetim Kurulu üyesinin olumlu oy kullanmasına bağlıdır;

- C grubu paya tanınan imtiyazları etkileyecek Esas Sözleşme değişiklikleri,
- Nama yazılı payların devrinin pay defterine işlenmesi,
- İşbu Esas Sözleşme'nin 31'inci maddesinde yer alan vekaletnamenin şeklinin belirlenmesi,
- Şirket'in sahibi olduğu herhangi bir fabrikanın kapasitesinde en az %10'luk bir azaltımı öngören kararlar,
- Şirket'in yeni bir şirket veya ortaklık kurması, satın alması, kurulu bulunanlara ortak olması ve/veya bunlarla birleşmesi, bölünmesi, nevi değişikliği, feshi ve tasfiyesi.

Şirket, 2016 yılında yönetim kurulu üyelerinin görevlerini yerine getirirken yapabilecekleri hata veya ihmaller sebebi ile oluşan zararların kendilerinden talep edilmesi sonucu ortaya çıkan tazminat taleplerini ve davaya ilişkin savunma masraflarını karşılamak üzere Yönetici Sorumluluk sigortası yaptırmıştır.

5.3. Yönetim Kurulu Bünyesinde Oluşturulan Komitelerin Sayı, Yapı ve Bağımsızlığı

Şirket'te, Yönetim Kurulu'nun görev ve sorumluluklarını sağlıklı olarak yerine getirmek amacıyla Denetimden Sorumlu Komite yanında Kurumsal Yönetim Komitesi ve Riskin Erken Saptanması Komitesi oluşturulmuştur. Komitelerin çalışma esaslarına Şirket'in web sitesi (www.petkim.com.tr) adresinden ulaşılabilir.

Yönetim Kurulu komiteleri kendilerine verilen görevleri düzenli ve etkin bir şekilde ifa etmiş, Yönetim Kurulu'na gerekli raporlamaları yapmıştır.

Yönetim Kurulu komitelerinin başkanları bağımsız yönetim kurulu üyelerinden oluşmakta olup, tüm üyeler icracı olmayan yönetim kurulu üyeleridir. Yönetim Kurulu komiteleri çalışma esaslarında belirtilen şekilde yılda en az 3 defa toplanmıştır. Denetimden sorumlu komite ise en az 3 ayda bir olmak üzere yılda 4 defa toplanmıştır.

KURUMSAL YÖNETİM İLKELERİNE UYUM RAPORU

Komite üyeleri yapılan toplantılara tamamen katılım göstermiş olup dönem içinde Yönetim Kuruluna 4 defa yazılı bildirimde bulunmuştur. Riskin Erken Saptanması Komitesi yıl içerisinde 6 defa toplanarak TTK 378 uyarınca hazırlanan raporları Yönetim Kurulu'na sunmuştur.

Bağımsız Yönetim Kurulu üyesi Tefrik Bilgin Denetimden Sorumlu Komite ve Kurumsal Yönetim Komitesi'nde görev almaktadır. Şirketimiz Bağımsız Yönetim Kurulu üye sayısı

üç olup Komite Başkanlarının ve Denetimden Sorumlu Komite Başkan ve üyelerinin tamamının bağımsız Yönetim Kurulu üyelerinden oluşması gerektiğinden; bağımsız Yönetim Kurulu üyeleri iki komitede birden görev almaktadır. Sermaye Piyasası Kurulu'nun (II-17.1) sayılı Kurumsal Yönetim Tebliği'nde ("Tebliğ") yer alan hükümler çerçevesinde; 2017 yılında yapılacak Olağan Genel Kurul toplantısı sonrası komitelerin görev dağılımı yeniden düzenlenecektir.

DENETİMDEN SORUMLU KOMİTE

Üyeler	Unvanı	Şirket ile İlişkisi	Bağımsızlık Durumu	Diğer Komitelerde Aldığı Görevler
Mehmet Ceylan	Komite Başkanı	Yönetim Kurulu Bağımsız Üye (icracı olmayan)	Bağımsız	-
Tefrik Bilgin	Komite Üyesi	Yönetim Kurulu Bağımsız Üye (icracı olmayan)	Bağımsız	Kurumsal Yönetim Komitesi Başkanı

Denetimden Sorumlu Komite faaliyetlerini Yönetim Kurulu tarafından onaylanmış çalışma prensipleri çerçevesinde yürütmektedir. Denetimden Sorumlu Komite bağımsız 2 yönetim kurulu üyesinden oluşmaktadır.

Denetimden Sorumlu Komite; finansal ve operasyonel faaliyetlerin sağlıklı bir biçimde yürütülmesini teminen; iç ve bağımsız denetim faaliyetinin şeffaf bir biçimde

yapılması, iç kontrol sisteminin etkin bir şekilde işleyişinin sağlanması, bağımsız denetim kuruluşunun seçimi, analizi, kamuya açıklanacak mali tabloların uluslararası muhasebe standartları ve mevcut mevzuata uygunluğunun izlenmesi görevlerini yerine getirmektedir.

KURUMSAL YÖNETİM KOMİTESİ

Üyeler	Unvanı	Şirket ile İlişkisi	Bağımsızlık Durumu	Diğer Komitelerde Aldığı Görevler
Tefrik Bilgin	Komite Başkanı	Yönetim Kurulu Bağımsız Üye (icracı olmayan)	Bağımsız	Denetimden Sorumlu Komite
Vağif Aliyev	Komite Üyesi	Yönetim Kurulu Başkanı	-	Riskin Erken Saptanması Komitesi
Farrukh Gasimov	Komite Üyesi	Yönetim Kurulu Üyesi (icracı olmayan)	-	Yok
Mustafa Çağatay	Komite Üyesi	Yatırımcı İlişkileri Koordinatörü (icracı)	-	Yok

Sermaye Piyasası Kurulu'nun (II-17.1) sayılı Kurumsal Yönetim Tebliği'nin 11-2 maddesine göre Yatırımcı İlişkileri Koordinatörü Sn. Mustafa Çağatay Kurumsal Yönetim Komitesi üyeliğine seçilmiştir.

Başkanlığını bağımsız yönetim kurulu üyesinin yaptığı Kurumsal Yönetim Komitesi toplam 3 yönetim kurulu üyesinden oluşmaktadır.

Şirket Yönetim Kurulu'nun 21.03.2012 tarih ve 103/184 sayılı toplantısında, Sermaye Piyasası Kurulu tarafından yayınlanan Seri: IV, No: 56 sayılı "Kurumsal Yönetim İlkelerinin Belirlenmesine ve Uygulanmasına İlişkin Tebliğ" in 4.5.1. maddesi kapsamında Aday Gösterme Komitesi ve Ücret Komitesi görevlerinin Kurumsal Yönetim Komitesi tarafından yerine getirilmesine karar verilmiştir.

RİSKİN ERKEN SAPTANMASI KOMİTESİ

Üyeler	Unvanı	Şirket ile İlişkisi	Bağımsızlık Durumu	Diğer Komitelerde Aldığı Görevler
Mehmet Bostan	Komite Başkanı	Yönetim Kurulu Bağımsız Üye (icracı olmayan)	Bağımsız	-
Vagif Aliyev	Komite Üyesi	Yönetim Kurulu Başkanı	-	Kurumsal Yönetim Komitesi
Süleyman Gasimov	Komite Üyesi	Yönetim Kurulu Üyesi (icracı olmayan)	-	Yok

Başkanlığını bağımsız yönetim kurulu üyesinin yaptığı Risk Yönetim Komitesinde 3 yönetim kurulu üyesi vardır. Komite'nin çalışma esasları, 29.06.2012 tarih ve 111-199 sayılı Yönetim Kurulu kararı ile belirlenmiştir. Şirket Yönetim Kurulunun 21.03.2012 tarih ve 103/184 sayılı toplantısında mevcut olan Risk Yönetim Komitesi'nin adı "Riskin Erken Saptanması Komitesi" olarak değiştirilmiştir.

5.4. Risk Yönetimi ve İç Kontrol Mekanizması

Kurumsal Risk Yönetimi Uygulamaları

Şirket faaliyetlerini şeffaf, hesap verebilir, adil ve sorumlu bir şekilde yürütmektedir. Yönetim Kurulu, başta pay sahipleri olmak üzere şirketin menfaat sahiplerini etkileyebilecek olan risklerin etkilerini en aza indirebilecek risk yönetimi, bilgi sistemleri ve süreçlerini de içerecek şekilde iç kontrol sistemlerini, ilgili Yönetim Kurulu komitelerinin görüşünü de dikkate alarak oluşturmaktadır.

Riskin Erken Saptanması Komitesi, Şirketi etkileyebilecek stratejik, finansal, operasyonel vb. her türlü riskin

erken tespiti, değerlendirilmesi, etki ve olasılıklarının hesaplanması, bu risklerin Şirketin kurumsal risk alma profiline uygun olarak yönetilmesi, raporlanması, tespit edilen risklerle ilgili gerekli önlemlerin uygulanması, karar mekanizmalarında dikkate alınması ve bu doğrultuda etkin iç kontrol sistemlerinin oluşturulması ve entegrasyonu konularında Yönetim Kurulu'na tavsiye ve önerilerde bulunmaktadır. Riskin Erken Saptanması Komitesi tarafından 2016 yılı içinde 6 adet toplantı gerçekleştirilmiş olup bu toplantıların raporları Yönetim Kurulu'na sunulmuştur.

Riske karşı tutumun belirlendiği risklerin ele alınması sürecinde yapılan analiz ve değerlendirmeler neticesinde dört farklı tutum arasında karar verilmektedir. Bunlar; kabul et, azalt, transfer et ve kaçınmadır. Kurumsal risk yönetimi faaliyetlerinin sistematik olarak yönetilebilmesi için Şirket riskleri 4 ana kategoride toplamıştır: stratejik riskler, finansal riskler, operasyonel riskler ve dış risklerdir.

KURUMSAL YÖNETİM İLKELERİNE UYUM RAPORU

Stratejik Riskler

Stratejik riskler Şirket'in kısa, orta ve uzun vadeli stratejilerinin önünde engel oluşturabilecek satış, tedarik zinciri, yatırım ve proje ve uyum risklerinden oluşmaktadır.

Satış risklerinin yönetilmesinde sürece bir bütün olarak bakılmaktadır. Pazar analizleri yapılmakta, global kapasiteler ve sektördeki rekabet koşulları takip edilmektedir. Böylelikle Şirket için en uygun olan satış stratejileri belirlenmekte ve maksimum müşteri memnuniyeti hedeflenmektedir.

Tedarik zinciri risklerinde Şirket'in en önemli girdisi olan Nafta üzerine analizler yapılmakta bunun dışında diğer hammadde ve malzemeler ile hizmet tedariki süreçlerinin etkin bir şekilde yönetilebilmesi için analizler yapılmaktadır.

Şirket yurt içi ve yurt dışı faaliyetlerinde birçok yasa ve mevzuata tabi olmaktadır. Uyum riski kapsamında bu yasa ve mevzuatlar sistematik olarak takip edilmekte, personel eğitim ve seminerler ile bilgilendirilmekte ve oluşturulan tablolar periyodik olarak güncellenmektedir. Gerekli görüldüğü durumlarda danışmanlık hizmeti alınmakta ve maruz kalınabilecek risk en aza indirilmeye çalışılmaktadır.

Finansal Riskler

Finansal riskler kapsamında Şirket faiz, kur, kredi ve likidite risklerini yönetmektedir. Ulusal ve uluslararası ekonomik gelişmeleri sürekli takip eden Şirket, ekonomideki gelişmelerin varlık ve yükümlülüklerde yaratacağı etkiyi dikkate alarak gerekli önlemleri almaktadır.

Faiz riskinin yönetilebilmesi için faize duyarlı varlık ve yükümlülüklerin miktar, vade ve faiz oranları dikkatle takip edilmekte ve Şirket lehine olacak şekilde dengelenmektedir.

Şirket gerek mal alımlarında gerekse de mal satışlarında yüksek miktarda dövizli işlemler yapmaktadır. Bu nedenle ilgili müdürlük bünyesinde döviz işlemleri sıkı bir şekilde

takip edilmektedir. Döviz kuru riskleri ağırlıklı olarak bilanço içi işlemlerle yönetilmeye çalışılmaktadır.

Likidite risklerinin yönetiminde aktif-pasif dengesine önem veren Şirket vade uyumsuzluklarıyla ve ödeme sorunlarıyla karşılaşmamak adına likiditeyi günlük bazda takip etmektedir. Kredi risk yönetimi politikalarıyla alacaklarının tahsilatını kolaylaştıracak sistemleri aktif olarak kullanmaktadır. Bu yöntemle alacaklarının likiditesini artırmakta aynı zamanda garanti altına almaktadır.

Operasyonel Riskler

Operasyonel riskler kapsamında çevre, iş sağlığı ve güvenliği, insan kaynakları, bilgi teknolojileri ve güvenlik risklerinin yönetilmesi üzerine çalışmalar yürütmektedir. Temelde operasyonların güvenli bir şekilde yönetilmesini hedefleyen operasyonel risk çalışmaları aynı zamanda yasa ve mevzuatlara uyum ve fiziki varlıkların korunmasını da hedeflemektedir.

Çevresel riskler ve iş sağlığı ve güvenliği riskleri Şirket'in üzerinde hassasiyetle ve duyarlılıkla durduğu alanların başında gelmektedir. Operasyonları esnasında çevresel ve iş sağlığını tehlikeye atacak risklere mutlak suretle dikkat etmekte, yasa ve mevzuat sürekli olarak takip edilmekte ve personele eğitimler verilmektedir. Bunun yanında acil durumlarda en kısa zamanda ve en etkin müdahalenin yapılabilmesi için acil müdahale planları oluşturulmakta ve tatbikatlar yapılmaktadır. Üretim sonucunda oluşan atıkların yasalara ve mevzuatlara uyumunun denetlenmesi adına numune analizleri yapılmakta, günlük ve aylık bazda takip edilmektedir. Yıl içerisinde gerçekleştirilen periyodik denetimler, sistem üzerinde oluşturulmuş olan olay tespit ve bildirim formları ile çevre ve iş sağlığı ve güvenliği risklerinin insan, süreç veya sistem nedeniyle mi ortaya çıktığı tespit edilmekte ve gerekli düzeltmeler gerçekleştirilmektedir. Böylelikle operasyonlar daha güvenli hale getirilmektedir.

Şirket hedef ve stratejilerinin gerçekleştirilmesi, çalışan memnuniyetinin en üst seviyede tutulması ve kurumsal bağlılığın artırılması adına insan kaynakları alanındaki riskler de takip edilmektedir. Bu alanda yapılan çalışmalar

aynı zamanda Şirket değerleri arasında da yer alan çalışan odaklılık prensibiyle yapılmaktadır. Çalışana çeşitli alanlarda verilen eğitimler ile mesleki bilgisi, çalışanlar için düzenlenen aktiviteler ile çalışan motivasyonu artırılmaktadır.

Bilgi teknolojileri alanına sürekli olarak yatırım yapan Şirket, bu alanda ortaya çıkabilecek riskler konusunda gerek bünyesinde bulunan personel ile gerektiği durumlarda da danışmanlık alarak riskleri yönetmeye çalışmaktadır. Program değişikliklerinde ve revizyonlarında danışmanlık alınarak çalışmalar yürütülmekte ve danışmanlardan gelen öneriler en kısa zamanda hayata geçirilmektedir. Periyodik olarak yedeklemeler yapılmakta ve kurumsal bilgi kaybının önüne geçilmesi için önlemler alınmaktadır.

Şirket genelinde güvenliğin sağlanması adına faaliyet gösteren Güvenlik Müdürlüğü, Güvenlik Yönetimi Standardı ve ilgili yasa ve mevzuatlarla uyumlu şekilde aldığı önlem ve gerçekleştirdiği uygulamalar ile caydırıcı ve önleyici faaliyetlerde bulunmaktadır. Bunun yanı sıra teknolojiye de etkin bir şekilde yararlanılmakta, yeterli miktarda araç ve teçhizat bulundurulmaktadır. Güvenlik personelinin eğitim ve talimlerine önem verilmekte ve bu alanda çalışmalar periyodik olarak gerçekleştirilmekte ve denetlenmektedir. Alınan güvenlik önlemlerinin yanı sıra geniş kapsamlı sigortalar ile de Şirket varlıkları güvence altına alınmaktadır.

Dış Riskler

Şirket operasyonları esnasında karşılaşılabileceği doğal afetlerden kaynaklanan riskler, ulusal ve uluslararası ekonomik riskler ve politik riskler ile ilgili de çalışmalar yürütülmektedir.

Karşılaşılabilecek muhtemel doğal afet riskleri ile ilgili olarak acil durum ve iş sürekliliği planları hazırlanmakta, periyodik olarak acil müdahale eğitimleri verilmektedir. Ünitelerde periyodik olarak tatbikatlar gerçekleştirilmektedir. Bunların yanında doğal afet risklerine karşı varlıklar sigortalanmıştır.

Şirket hammadde tedarikinde büyük oranda yurt dışına bağlı bulunmaktadır. Bu nedenle gerek ülke içi ekonomik ve politik durumlar gerekse de tedarikçi ülkelerdeki ekonomik ve politik durumlar ulusal ve uluslararası yayınlar aracılığıyla takip edilmekte ve çalışmalar periyodik olarak güncellenmektedir.

İç Denetim Sistemleri

İç kontrol mekanizmasının sağlıklı bir şekilde yürütülmesi için Denetimden Sorumlu Komite'ye yıl içinde yaptığı toplantılarda bilgi aktarılmaktadır. Komite, sürekli olarak sistemin işleyiş ve etkinliğinin gözetimini yapmakta, gerektiğinde risk yönetimi ve iç kontrol mekanizması ile ilgili sorunları ve çözüm önerilerini Yönetim Kurulu'na aktarmaktadır.

Kurumsal risk yönetimi alanındaki faaliyetlerin yanı sıra İç Denetim Birimi iç denetim faaliyetlerini sürdürmektedir. Risk odaklı ve proaktif bir yaklaşım ile denetim gerçekleştirilmesi sebebiyle önceliği riskli alanlara veren birim, bulguları en kısa zamanda ilgili ünite ile de paylaşmakta olup ünite tarafından aksiyon planlarının oluşturulmasını sağlamak ve devamında söz konusu bulgulara ilişkin düzeltme işlemlerinin gerçekleştirilip gerçekleştirilmediğini sıkı bir şekilde takip etmektedir.

İç Denetim Birimi, yıllık denetim planı çerçevesinde gerçekleştirmekte olduğu denetimleri uygunluk, faaliyet, mali tablolar ve özel denetimler olarak sınıflandırmaktadır. Uygunluk denetimi kapsamında yetkili üst makamlar tarafından belirlenmiş her türlü yasal mevzuata uygunluk kontrol edilmekte; faaliyet denetimleri ile işletme politika ve faaliyetlerinin etkinliği, iş akışları, örgütsel yapı ve iç kontrol sistemlerinin kurulması ve geliştirilmesi gerçekleştirilmekte; mali tabloların denetimi ile hazırlanmış olan mali tabloların genel kabul görmüş muhasebe ilkelerine uygunluğu denetlenmekte ve raporlanmaktadır. Özel denetimlerde, üst yönetim tarafından talep edilen bir ünite, bir konu veya bir olay üzerine denetim yapılmakta veya denetçinin kendi inisiyatifini ile karar verdiği bir konu olması durumunda birim tarafından denetimler gerçekleştirilmektedir.

KURUMSAL YÖNETİM İLKELERİNE UYUM RAPORU

Yönetim Kurulumuz ve Yönetim Kurulu Komitelerimizce tabi olduğumuz mevzuat hükümleri de dikkate alınarak risk yönetimi, gözetim ve denetim faaliyetleri sürdürülmektedir. Bu kapsamda 2016 yılı faaliyetlerimiz için TTK'nın 199. maddesi uyarınca hazırladığımız raporda "Bizce bilinen hal ve şartlara göre; 2016 yılında TTK 199. Maddede belirtilen hakim ve bağlı şirketlerle Petkim Petrokimya Holding A.Ş.'nin işlemlerinde her bir hukuki işlemde uygun bir karşı edim sağlanmış, alınan veya alınmasından kaçınılan bir önlem olmamış veya herhangi bir önlemin alınıp alınmaması nedeniyle Şirket zarara uğramamıştır." sonucuna ulaşılmıştır.

Şirket'in konsolide finansal tablolarının hazırlanması sürecinde kurumsal entegre yönetim sistemi kullanılmakta ve yıllık denetimi planı çerçevesinde Şirket'e bağlı ortaklıkların da denetimleri gerçekleştirilmektedir.

Türk Ticaret Kanunu'nun 438'nci maddesi uyarınca pay sahiplerinin özel denetim talebi olmamıştır. Şirket, genel kurul tarafından atanan bağımsız denetim şirketi Güney Bağımsız Denetim ve SMMM A.Ş. (a member firm of Ernst & Young Global Limited) tarafından; 12 aylık dönemlerde tam bağımsız denetime, 6 aylık dönemlerde sınırlı bağımsız denetime tabidir.

5.5. Şirketin Stratejik Hedefleri

2016 yılında kurulan Yönetim Sistemleri Müdürlüğü yılın ilk yarısında bireysel ve kurumsal performans sistemini yönetmiştir. Yılın ikinci yarısından itibaren, yeni kurulan Strateji ve İş Geliştirme Genel Müdür Yardımcılığı şirketin stratejilerini belirleyerek, kurumsal performans sisteminin gözden geçirilmesi ve yönetilmesi konusunda çalışmıştır. Bireysel performanslar ise şirket stratejilerine uygun olarak İnsan Kaynakları Genel Müdür Yardımcılığına bağlı Organizasyonel Gelişim Müdürlüğü tarafından yönetilmiştir.

İnsan Kaynakları Genel Müdür Yardımcılığına bağlı Organizasyonel Gelişim Müdürlüğü mevcut sistemin geliştirilmesi için aksiyonlar almış ve yeni bir Performans Değerlendirme Sistemini devreye almışlardır. Performans

yönetimi kapsamında tüm beyaz yaka çalışanlara "Performans Yönetimi Bilgilendirmesi" yapılmış ve çalışanlar ile yöneticileri arasında yıl değerlendirme performans görüşmeleri yapılmıştır.

Strateji ve İş Geliştirme Genel Müdür Yardımcılığı yılın ikinci yarısında Üst Yönetimin katıldığı bir çalıştay da olmak üzere çeşitli özel teşhis, analiz ve toplantılar sonucu şirketin geleceği ile ilgili strateji ve hedefleri belirlemiştir. Ayrıca Petkim Stratejik Plan ve Yıllık Plan Yaklaşımı doğrultusunda Mevcut Durum Analizi (MDA) çalışmalarını 2016 yılında da yaparak Stratejik Planını güncellemiştir.

Petkim, misyonunu yerine getirmek ve vizyonuna ulaşmak için oluşturduğu stratejileri hayata geçirmek için tanımlamış olduğu üst ve ana süreçlerinin süreç performans göstergelerini ve süreç sahiplerini Süreç Yönetim Sistemi doğrultusunda gözden geçirip güncellemiştir.

Süreç yönetim sistemi yaklaşımı kapsamında;

Ana İş Hedeflerinin (AİH) belirlenmesinin ardından, Genel Müdür; Ana İş Hedeflerine (AİH) ulaşmak için gerekli olan Temel Performans Göstergelerinin (TPG) hedeflerini, üst süreç sahipleri olan Genel Müdür Yardımcıları ile beraber belirlemiştir. Daha sonra ana süreç sahibi bölüm müdürleri, TPG'lere ulaşmak için gerekli Süreç Performans Göstergelerini (SPG) Genel Müdür Yardımcıları ile beraber tespit etmişlerdir.

Hedefler; bütçe, paydaş beklentileri, iyileştirme fırsatları ve kıyaslama-karşılaştırma faaliyetleri doğrultusunda belirlenerek performans göstergesi sahiplerine uzlaşma içinde verilmektedir. Bir sonraki yılın performans göstergelerine ait hedeflerini belirlemede ana kural, AİH'lere ulaşmak ve kıyaslama verileri de dikkate alınarak daha önce gerçekleşmiş bir performansın üstünde olmaktır.

AİH'lere ulaşmak için tasarlanmış olan tüm süreçlerimiz ilgili performans göstergeleri ile belli periyotlarda ölçülmekte ve hedeften sapan göstergelere ilişkin

süreçlerde iyileştirme çalışmaları planlanmaktadır. Üst Yönetim ve Müdürlerden oluşan Yönlendirme Kurulu, belli periyotlarda yapılan Performans Göstergesi Değerlendirme Gözden Geçirme toplantısında hedeften sapan performans göstergelerini bütünsel olarak gözden geçirerek, sapma analizlerini ve iyileştirme planlarını değerlendirmiş, gerektiğinde iyileştirilecek süreçleri belirlemiştir.

Kurumsal performansın takibi, haftalık koordinasyon toplantıları ve Yönlendirme Kurulu toplantıları aracılığıyla da yapılmaktadır.

Stratejik Plan çalışmalarında girdi olarak kullanılmak üzere bu yıl da Mevcut Durum Analizi (MDA) çalışmaları yapılmıştır. Mevcut Durum Analizi çalışmalarında; paydaş geri bildirimleri, mevcut ve gelecekteki pazar durumu, rakipler ve rekabet durumu, SEPT analizi (demografik, ekonomik, yasa ve regülasyon, teknoloji), tedarik zinciri ve işbirlikleri değerlendirme analizi, kıyaslama-öğrenme bilgileri, yaratıcı fikirlerin analizi, performans göstergelerinin analizi ve iç-dış denetimlerin analizi yapılmıştır. Bölümler tarafından hazırlanan MDA'lar ile iyileştirme önerileri, üst yönetim MDA Konsolidasyon toplantısında paydaş beklentilerinin dengelenmesi esasına uygun olarak konsolide edilmiş ve MDA'lardaki iyileştirme planları değerlendirilerek 2017 yılı Stratejik Planı hazırlanmıştır. Stratejileri yaşama geçirme başarısı, süreç performans göstergelerinin bütünsel olarak gözden geçirilmesi ile takip edilmektedir.

Şirketin vizyon ve misyonu, www.petkim.com.tr adresindeki PETKİM web sitesinde, Şirket portalında ve her yıl yayımlanan Yıllık Faaliyet Raporu'nda yer almaktadır.

Şirket'in yıllık hedefleri yönetim kurulu onayına sunulan bütçe çalışmaları kapsamında somutlaştırılmaktadır. Faaliyet sonuçları ile bütçe hedefleri periyodik olarak yönetim kurulu tarafından karşılaştırılmakta, sapmaların nedenleri araştırılarak ve iyileştirme önerileri değerlendirilmektedir. 2016 yılı için şirketin genel hedefleri, 2015 yılında düşmeye başlayan ve 2016 yılında

da devam eden göreceli düşük hammadde fiyatları ile maksimum üretim ve satış olarak belirlenmiştir. 2016 yılında, bu strateji çerçevesinde; operasyonel verimlilik ve üretim artışları, sistem ve süreçlerdeki iyileştirmeler ve pazara daha yakın ve hızlı hareket edilerek hedefler gerçekleştirilmiş ve yüksek bir faaliyet kârlılığı yakalanmıştır.

5.6. Mali Haklar

28.03.2012 tarihli Özel durum açıklamasıyla kamuoyuna duyurulan ve internet sitesinde de yer alan yönetim kurulu tarafından onaylanmış "Yönetim Kurulu Üyelerinin ve Üst Düzey Yöneticilerin Ücretlendirme Esasları" bulunmaktadır.

Yönetim Kurulu Üyelerine sağlanan ücret ve diğer haklar, Şirket Genel Kurulu'nda karara bağlanmakta ve diğer üst düzey yöneticilere sağlanan haklarla beraber Şirketin faaliyet raporunda da yer alan bağımsız denetim raporunun 32. maddesinde "Üst düzey yöneticilere sağlanan faydalar" başlığında açıklanmaktadır. Ayrıca, Şirketin performansını yansıtacak bir ödüllendirme uygulanmamaktadır.

Şirketin herhangi bir Yönetim Kurulu Üyesine ve Yöneticilerine borç vermesi, kredi kullandırması, lehine kefalet ve benzeri teminatlar vermesi gibi bir durum söz konusu değildir.

ESAS SÖZLEŞME DEĞİŞİKLİKLERİ

25.01.2016 tarihinde tamamlanan sermaye artırımını neticesinde esas sözleşmenin 6. ve 8. maddeleri değiştirilmiştir.

Eski Hali	Yeni Hali
SERMAYE: Madde 6- Şirket, 2499 Sayılı Sermaye Piyasası Kanunu hükümlerine göre Kayıtlı Sermaye sistemini kabul etmiş ve Sermaye Piyasası Kurulu'nun 07.12.1998 tarih ve 11838 sayılı izni ile bu sisteme geçmiştir. Sermaye Piyasası Kurulunca verilen Kayıtlı Sermaye tavanı izni, 2013-2017 yılları (5 yıl) için geçerlidir. 2017 yılı sonunda izin verilen Kayıtlı Sermaye tavanına ulaşamamış olsa dahi, 2017 yılından sonra Yönetim Kurulunun sermaye artırım kararı alabilmesi için; daha önce izin verilen tavan ya da yeni bir tavan tutarı için Sermaye Piyasası Kurulundan izin almak suretiyle Genel Kuruldan yeni bir süre için yetki alması zorunludur. Söz konusu yetkinin alınmaması durumunda şirket Kayıtlı Sermaye sisteminden çıkmış sayılır. a) Kayıtlı sermaye: Şirketin Kayıtlı Sermayesi 4.000.000.000.- (dörtmilyar) Türk Lirasıdır. İş bu sermaye, her birinin nominal değeri 1.- (Bir) Kuruş olmak üzere 400.000.000.000 (dörtüzmilyar) adet paya bölünmüştür. b) Çıkarılmış Sermaye: Şirketin çıkarılmış sermayesi; Her birinin nominal değeri 1.-(Bir) kuruş olan 100.000.000.000 (yüzmilyar) adet paya bölünmüş, 1.000.000.000.- (birmilyar) Türk Lirasıdır. Sermayenin tamamı ödenmiştir. c) Yönetim Kurulu 2013-2017 yılları arasında çıkarılmış sermayeyi; Sermaye Piyasası Kanunu hükümlerine uygun olarak gerekli gördüğü zamanlarda Kayıtlı Sermaye Tavanı içinde kalmak şartı ile, yeni paylar ihraç ederek artırmaya yetkilidir. Sermayeyi temsil eden paylar kaydileştirme esasları çerçevesinde kayden izlenir.	SERMAYE: Madde 6- Şirket, 2499 Sayılı Sermaye Piyasası Kanunu hükümlerine göre Kayıtlı Sermaye sistemini kabul etmiş ve Sermaye Piyasası Kurulu'nun 07.12.1998 tarih ve 11838 sayılı izni ile bu sisteme geçmiştir. Sermaye Piyasası Kurulunca verilen Kayıtlı Sermaye tavanı izni, 2013-2017 yılları (5 yıl) için geçerlidir. 2017 yılı sonunda izin verilen Kayıtlı Sermaye tavanına ulaşamamış olsa dahi, 2017 yılından sonra Yönetim Kurulunun sermaye artırım kararı alabilmesi için; daha önce izin verilen tavan ya da yeni bir tavan tutarı için Sermaye Piyasası Kurulundan izin almak suretiyle Genel Kuruldan yeni bir süre için yetki alması zorunludur. Söz konusu yetkinin alınmaması durumunda şirket Kayıtlı Sermaye sisteminden çıkmış sayılır. a) Kayıtlı sermaye: Şirketin Kayıtlı Sermayesi 4.000.000.000.- (dörtmilyar) Türk Lirasıdır. İş bu sermaye, her birinin nominal değeri 1.- (Bir) Kuruş olmak üzere 400.000.000.000 (dörtüzmilyar) adet paya bölünmüştür. b) Çıkarılmış Sermaye: Şirketin çıkarılmış sermayesi; Her birinin nominal değeri 1.-(Bir) kuruş olan 150.000.000.000 (yüzellimilyar) adet paya bölünmüş, 1.500.000.000.- (birbuçukmilyar) Türk Lirasıdır. Sermayenin tamamı ödenmiştir. c) Yönetim Kurulu 2013-2017 yılları arasında çıkarılmış sermayeyi; Sermaye Piyasası Kanunu hükümlerine uygun olarak gerekli gördüğü zamanlarda Kayıtlı Sermaye Tavanı içinde kalmak şartı ile, yeni paylar ihraç ederek artırmaya yetkilidir. Sermayeyi temsil eden paylar kaydileştirme esasları çerçevesinde kayden izlenir.

SERMAYEYİ TEMSİL EDEN PAYLAR:

Madde 8- Şirket payları A ve C grubu olmak üzere iki gruba ayrılmış ve aşağıda gösterildiği biçimde ortaklar arasında sermayeleri oranında paylaştırılmıştır.

HİSSE GRUBU	HİSSEDAR ADI	HİSSE TÜRÜ	TOPLAM HİSSE ADEDİ	HİSSELERİN DEĞERİ (TL)
A	Socar Turkey Petrokimya A.Ş.	Nama	51.000.000.000	510.000.000,00
A	DİĞER	Nama	38.678.431.890	386.784.318,90
A	Socar Turkey Enerji A.Ş.	Nama	10.321.568.109	103.215.681,09
C	ÖİB	Nama	1	0,01
Toplam			100.000.000.000	1.000.000.000,00

C grubu pay Başbakanlık Özelleştirme İdaresi Başkanlığı'na aittir. C grubu paya işbu Esas Sözleşme ile tanınan imtiyazlar, Başbakanlık Özelleştirme İdaresi Başkanlığı C grubu paya sahip olduğu sürece devam eder. C grubu payın A grubuna dönüşmesi ile C grubuna işbu Esas Sözleşmenin 11. maddesi ile tanınan "Yönetim Kuruluna aday gösterme hakkı" da sona erer.

15. maddenin son fıkrası gereğince C grubu paya tanınan hakların kaldırılmasına karar verilmesi halinde pay A grubu paya dönüşecektir. Bu durumda C Grubuna ait Yönetim Kurulu üyeliğine aday gösterme hakkı sona erer.

SERMAYEYİ TEMSİL EDEN PAYLAR:

Madde 8- Şirket payları A ve C grubu olmak üzere iki gruba ayrılmış ve aşağıda gösterildiği biçimde ortaklar arasında sermayeleri oranında paylaştırılmıştır.

HİSSE GRUBU	HİSSEDAR ADI	HİSSE TÜRÜ	TOPLAM HİSSE ADEDİ	HİSSELERİN DEĞERİ (TL)
A	Socar Turkey Petrokimya A.Ş.	Nama	76.500.000.000,25	765.000.000,00
A	DİĞER	Nama	65.517.647.835,22	655.176.478,35
A	Socar Turkey Enerji A.Ş.	Nama	7.982.352.163,53	79.823.521,64
C	ÖİB	Nama	1	0,01
Toplam			150.000.000.000	1.500.000.000,00

C grubu pay Başbakanlık Özelleştirme İdaresi Başkanlığı'na aittir. C grubu paya işbu Esas Sözleşme ile tanınan imtiyazlar, Başbakanlık Özelleştirme İdaresi Başkanlığı C grubu paya sahip olduğu sürece devam eder. C grubu payın A grubuna dönüşmesi ile C grubuna işbu Esas Sözleşmenin 11. maddesi ile tanınan "Yönetim Kuruluna aday gösterme hakkı" da sona erer.

15. maddenin son fıkrası gereğince C grubu paya tanınan hakların kaldırılmasına karar verilmesi halinde pay A grubu paya dönüşecektir. Bu durumda C Grubuna ait Yönetim Kurulu üyeliğine aday gösterme hakkı sona erer.

GÜNDEM

PETKİM PETROKİMYA HOLDİNG A.Ş.'NİN

29/03/2017 TARİHLİ

2016 FAALİYET YILI OLAĞAN GENEL KURUL TOPLANTI GÜNDEMİ

1. Açılış ve Toplantı Başkanlığının oluşturulması,
2. 2016 faaliyet yılı Yönetim Kurulu Faaliyet Raporunun okunması, müzakeresi ve onaylanması,
3. 2016 faaliyet yılı Denetçi Raporunun okunması,
4. 2016 faaliyet yılı finansal tablolarının okunması, müzakeresi ve onaylanması,
5. Yönetim Kurulu Başkan ve üyelerinin 2016 yılı hesap ve faaliyetlerinden dolayı ibra edilmeleri,
6. 2016 faaliyet yılı kârının kullanım şeklinin, dağıtılacak kâr ve kazanç payları oranlarının belirlenmesi konusunda Yönetim Kurulu'nun önerisinin görüşülerek karara bağlanması,
7. Yıl içinde boşalan Yönetim Kurulu üyeliğine Şirket esas sözleşmesinin 11. maddesi ile TTK'nın 363. maddesi uyarınca Yönetim Kurulu tarafından yapılan seçimin Genel Kurul'un onayına sunulması,
8. Yönetim Kurulu üyelerine ödenecek aylık brüt ücretlerin belirlenmesi,
9. Türk Ticaret Kanunu uyarınca Denetçi seçimi,
10. Sermaye Piyasası Kurulu tarafından yayımlanan Seri X No:22 sayılı "Sermaye Piyasasında Bağımsız Denetim Standartları" hakkındaki tebliğ gereği 2017 yılı faaliyet ve hesaplarını incelemek üzere, Denetimden Sorumlu Komitenin önerisi üzerine Yönetim Kurulu'nca seçilen Bağımsız Denetim Şirketi'nin onaylanması,
11. Şirketimiz tarafından 2016 faaliyet yılında yapılan bağış ve yardımlar hakkında pay sahiplerine bilgi verilmesi,
12. Sermaye Piyasası Kanunu madde 19/5 uyarınca Şirketimiz tarafından 2017 yılı hesaplarının görüşüleceği Olağan Genel Kurul Toplantısına kadar yapılacak bağış ve yardım sınırının karara bağlanması,
13. Sermaye Piyasası Kurulu'nun (II-17.1) sayılı "Kurumsal Yönetim Tebliği" ekindeki "Kurumsal Yönetim İlkeleri"nin (1.3.6) maddesinde belirtilen kişilerin bu maddede belirtilen işlemleri hakkında Genel Kurul'a bilgi verilmesi,
14. Yönetim Kurulu üyelerine, Türk Ticaret Kanunu'nun 395 ve 396. maddeleri hükümlerinde anılan işlemler için izin verilmesi,
15. Sermaye Piyasası Kurulu'nun (II-17.1) sayılı "Kurumsal Yönetim Tebliği"ninin 12/4 maddesi kapsamında, 2016 yılında üçüncü kişiler lehine verilen teminat, rehin, ipotek ve kefaletler ile elde edilen gelir veya menfaatler hakkında pay sahiplerine bilgi verilmesi,
16. Temenniler ve kapanış

KÂR DAĞITIM TABLOSU

PETKİM PETROKİMYA HOLDİNG A.Ş. 2016 YILI
OLAĞAN GENEL KURULU ONAYINA SUNULACAK KÂR DAĞITIM TABLOSU (TL)

	SPK ya göre	Yasal kayıtlara göre
DÖNEM KÂRININ DAĞITIMI		
1) Ödenmiş / Çıkarılmış Sermaye	1.500.000.000,00	1.500.000.000,00
2) Toplam Yasal Yedek Akçe (Yasal Kayıtlara Göre)	104.957.637,64	104.957.637,64
Esas sözleşme uyarınca kâr dağıtımında imtiyaz var ise söz konusu imtiyaza ilişkin bilgi		
3) Dönem Kârı	802.762.131,00	865.657.320,64
4) Ödenecek Vergiler	(76.975.853,00)	(162.836.352,92)
5) NET DÖNEM KÂRI	725.786.278,00	702.820.967,72
6) Geçmiş Yıllar Zararları	-	-
7) Birinci Tertip Yasal Yedek	35.141.048,39	35.141.048,39
8) NET DAĞITILABİLİR DÖNEM KÂRI	690.645.229,61	667.679.919,33
9) Yıl İçinde Yapılan Bağışlar	3.254.727,44	3.254.727,44
10) BİRİNCİ TEMETTÜÜN HESAPLANACAĞI BAĞIŞLAR EKLENMİŞ NET DAĞITILABİLİR DÖNEM KÂRI	693.899.957,05	670.934.646,77
11) Ortaklara Birinci Temettü	600.000.000,00	
- Nakit	600.000.000,00	
- Bedelsiz	-	
12) İmtiyazlı Hisse Senetleri Sahiplerine	-	
13) Yönetim Kurulu Üyelerine, Çalışanlara vb. Temettü	-	
14) İntifa Senedi Sahiplerine Dağıtılan Temettü	-	
15) Ortaklara İkinci Temettü	-	
16) İkinci Tertip Yasal Yedek Akçe	52.500.000,00	
17) Ştatü Yedekleri	-	
18) Özel Yedekler	-	
19) OLAĞANÜSTÜ YEDEK	38.145.229,61	15.179.919,33
20) Dağıtılması Öngörülen Diğer Kaynaklar		
- Geçmiş Yıl Kârı	-	-
- Olağanüstü Yedekler	-	-
- Kanun ve Esas Sözleşme Uyarınca Dağıtılabilir Diğer Yedekler	-	-
Hisse Başına Kazanç (Krs)	0,4839	
Hisse Başına Temettü (krs) (Brüt)	0,4000	

DAĞITILAN KÂR PAYI ORANINA AİT BİLGİ

Pay başına düşen temettü bilgileri

Grup	Toplam temettü tutarı TL	1 Krş Nominal değerli hisseye isabet eden temettü	
		Tutar Krş	Oran %
BRÜT			
A			
SOCAR Turkey Petrokimya A.Ş.	306.000.000,00	0,400000	40,000
Diğer (Halka Açık Olan Kısım)	294.000.000,00	0,400000	40,000
C			
Özelleştirme İdaresi Başkanlığı	0,00	0,400000	40,000
Toplam:	600.000.000,00		
NET			
A			
SOCAR Turkey Petrokimya A.Ş.	306.000.000,00	0,400000	40,000
Diğer (Halka Açık Olan Kısım)	249.900.000,00	0,340000	34,000
C			
Özelleştirme İdaresi Başkanlığı	0,00	0,340000	34,000
Toplam:	555.900.000,00		

DAĞITILAN KÂR PAYININ BAĞIŞLAR EKLENMİŞ NET DAĞITILABİLİR DÖNEM KÂRINA ORANI

Ortaklara dağıtılan kâr payı tutarı (TL)	Ortaklara dağıtılan kâr payının bağışlar eklenmiş net dağıtılabilir dönem kârına oranı (%)
600.000.000,00	89,43

(*) Net kâr payı hesaplaması yapılırken halka açık payların tamamının tam mükellef gerçek kişilerden oluştuğu varsayılarak %15 stopaj oranı uygulanmıştır. Dağıtım tarihi itibarıyla Merkezi Kayıt Kuruluşu'ndan alınacak bilgiler doğrultusunda stopaj durumu değişebilecektir.

SORUMLULUK BEYANI

FİNANSAL TABLOLARIN KABULÜNE İLİŞKİN YÖNETİM KURULU'NUN

KARAR TARİHİ: 02 / 03 / 2017


KARAR SAYISI: 2017 – 7-14

02 / 03 / 2017

SERMAYE PİYASASI KURULUNUN II-14.1 NUMARALI TEBLİĞİN İKİNCİ BÖLÜMÜNÜN 9. MADDESİ GEREĞİ BEYANIMIZDIR

- a) 31.12.2016 tarihinde sona eren döneme ait bağımsız denetimden geçmiş Konsolide Bilanço, Gelir Tablosu, Nakit Akım Tablosu ve Öz Sermaye Değişim Tabloları ile bunlara ait açıklamaları içeren dipnotların tarafımızca incelendiğini,
- b) İşletmedeki görev ve sorumluluk alanımızda sahip olduğumuz bilgiler çerçevesinde, konsolide finansal tabloların önemli konularda gerçeğe aykırı bir açıklama veya açıklamanın yapıldığı tarih itibarıyla yanıltıcı olması sonucunu doğurabilecek herhangi bir eksiklik içermediğini,
- c) İşletmedeki görev ve sorumluluk alanımızda sahip olduğumuz bilgiler çerçevesinde, Sermaye Piyasası Kurulu'nun II-14.1 sayılı Tebliği uyarınca hazırlanmış finansal tabloların konsolidasyon kapsamındakilerle birlikte işletmenin aktifleri, pasifleri, finansal durumu ve kar ve zararı ile ilgili gerçeği dürüst bir biçimde yansıttığını beyan ederiz.

Saygılarımızla,



Anar MAMMADOV

Genel Müdür



Mehmet CEYLAN

Denetimden Sorumlu Komite Başkanı



Tevfik BİLGİN

Denetimden Sorumlu Komite Üyesi

SORUMLULUK BEYANI

FAALİYET RAPORUNUN KABULÜNE İLİŞKİN YÖNETİM KURULU'NUN

KARAR TARİHİ: 06 / 03 / 2017

KARAR SAYISI: 2017 – 8-16


06 / 03 / 2017

SERMAYE PİYASASI KURULUNUN II-14.1 NUMARALI TEBLİĞİN İKİNCİ BÖLÜMÜNÜN 9. MADDESİ GEREĞİ BEYANIMIZDIR

- a) 31.12.2016 tarihinde sona eren hesap dönemine ait Yönetim Kurulu Faaliyet Raporunun tarafımızca incelendiğini,
- b) İşletmedeki görev ve sorumluluk alanımızda sahip olduğumuz bilgiler çerçevesinde, faaliyet raporunun önemli konularda gerçeğe aykırı bir açıklama veya açıklamanın yapıldığı tarih itibarıyla yanıltıcı olması sonucunu doğurabilecek herhangi bir eksiklik içermediğini,
- c) İşletmedeki görev ve sorumluluk alanımızda sahip olduğumuz bilgiler çerçevesinde, Sermaye Piyasası Kurulu'nun II-14.1 sayılı tebliği uyarınca hazırlanmış faaliyet raporunun işin gelişimi ve performansını ve konsolidasyon kapsamındakilerle birlikte işletmenin finansal durumunu, karşı karşıya olunan önemli riskler ve belirsizliklerle birlikte, dürüstçe yansıttığını,


beyan ederiz.

Saygılarımızla,



Anar MAMMADOV

Genel Müdür



Mehmet CEYLAN

Denetimden Sorumlu Komite Başkanı



Tevfik BİLGİN

Denetimden Sorumlu Komite Üyesi

DENETİMDEN SORUMLU KOMİTE RAPORLARI

PETKİM Petrokimya Holding A.Ş.

Yönetim Kurulu Başkanlığı'na

01.01.2016–31.12.2016 Hesap Dönemi Finansal Tablolar

Sermaye Piyasası Kurulu (SPK)'nın II-14.1 sayılı Tebliği kapsamında Kamu Gözetimi, Muhasebe ve Denetim Standartları Kurumu tarafından yayınlanan Türkiye Muhasebe Standartları ve Türkiye Finansal Raporlama Standartlarına uygun olarak hazırlanan; sunum esasları SPK'nın 07.06.2013 tarih ve 20/670 sayılı Kararı ile belirlenip yine SPK'nın 07.06.2013 tarih ve 2013/19 sayılı Haftalık Bülteni ile ilan edilen; bağımsız denetimden geçmiş, bir önceki dönem ile karşılaştırmalı 01.01.2016–31.12.2016 hesap dönemine ait konsolide finansal tablolar, Şirket'in finansal tablolarının hazırlanmasında sorumluluğu bulunan yöneticilerinin de görüşü alınarak incelenmiştir.

Sahip olduğumuz ve bize iletilen bilgiler ile sınırlı olarak, söz konusu finansal tablolar ile ilgili görüşümüz finansal tabloların hazırlanmasında sorumluluğu bulunan yöneticilere iletilmiş olup bu görüş çerçevesinde söz konusu finansal tabloların, Şirketimizin faaliyet sonuçları hakkında gerçek durumu yansıttığı; yanıltıcı olması sonucunu doğurabilecek herhangi önemli bir eksiklik içermediği ve SPK düzenlemelerine uygun olduğu kanaatine varılmıştır.

Saygılarımızla.

02/03/2017

Denetimden Sorumlu Komite



Komite Başkanı

Mehmet CEYLAN



Komite Üyesi

Tevfik BİLGİN

DENETİMDEN SORUMLU KOMİTE RAPORLARI

PETKİM Petrokimya Holding A.Ş.

Yönetim Kurulu Başkanlığı'na

01.01.2016–31.12.2016 Hesap Dönemi Faaliyet Raporu

Sermaye Piyasası Kurulu (SPK)'nın II-14.1 sayılı Tebliği kapsamında Kamu Gözetimi, Muhasebe ve Denetim Standartları Kurumu tarafından yayınlanan Türkiye Muhasebe Standartları ve Türkiye Finansal Raporlama Standartlarına uygun olarak hazırlanan; sunum esasları SPK'nın 07.06.2013 tarih ve 20/670 sayılı Kararı ile belirlenip yine SPK'nın 07.06.2013 tarih ve 2013/19 sayılı Haftalık Bülteni ile ilan edilen; bağımsız denetimden geçmiş, bir önceki dönem ile karşılaştırmalı 01.01.2016–31.12.2016 hesap dönemine ait konsolide faaliyet raporu, Şirket'in faaliyet raporunun hazırlanmasında sorumluluğu bulunan yöneticilerinin de görüşü alınarak incelenmiştir.

Sahip olduğumuz ve bize iletilen bilgiler ile sınırlı olarak, söz konusu faaliyet raporu ile ilgili görüşümüz faaliyet raporunun hazırlanmasında sorumluluğu bulunan yöneticilere iletilmiş olup bu görüş çerçevesinde söz konusu faaliyet raporunun, Şirketimizin faaliyet sonuçları hakkında gerçek durumu yansıttığı; yanıltıcı olması sonucunu doğurabilecek herhangi önemli bir eksiklik içermediği ve SPK düzenlemelerine uygun olduğu kanaatine varılmıştır.

Saygılarımızla.

06/03/2017

Denetimden Sorumlu Komite



Komite Başkanı
Mehmet CEYLAN



Komite Üyesi
Tefvik BİLGİN

YÖNETİM KURULU'NUN YILLIK FAALİYET RAPORUNA İLİŞKİN BAĞIMSIZ DENETÇİ RAPORU



Güney Bağımsız Denetim ve SMMM A.Ş.
Maslak Mahallesi Eski Büyükdere
Caddesi No: 27 Daire: 54-57-59
Kat: 2-3-4 Sarıyer/İstanbul - Turkey

Tel: +90 212 315 3000
Fax: +90 212 230 8291
ey.com
Ticaret Sicil No: 479920
Mersis No: 0-4350-3032-6000017

Petkim Petrokimya Holding A.Ş. Yönetim Kurulu'na;

Yönetim Kurulunun Yıllık Faaliyet Raporunun Bağımsız Denetim Standartları Çerçevesinde Denetimine İlişkin Rapor

Petkim Petrokimya Holding A.Ş. ("Şirket") ve bağlı ortaklıklarının (birlikte "Grup" olarak anılacaktır) 31 Aralık 2016 tarihinde sona eren hesap dönemine ilişkin yıllık faaliyet raporunu denetlemiş bulunuyoruz.

Yönetim Kurulunun Yıllık Faaliyet Raporuna İlişkin Sorumluluğu

Grup yönetimi, 6102 sayılı Türk Ticaret Kanunu'nun ("TTK") 514'üncü maddesi ve Sermaye Piyasası Kurulu'nun ("SPK") II-14.1 No'lu "Sermaye Piyasasında Finansal Raporlamaya İlişkin Esaslar Tebliği" ("Tebliğ") hükümleri uyarınca yıllık faaliyet raporunun konsolide finansal tablolarla tutarlı olacak ve gerçeği yansıtacak şekilde hazırlanmasından ve bu nitelikteki bir faaliyet raporunun hazırlanmasını sağlamak için gerekli gördüğü iç kontrolden sorumludur.

Bağımsız Denetçinin Sorumluluğu

Sorumluluğumuz, Grup'un faaliyet raporuna yönelik olarak TTK'nın 397'nci maddesi ve Tebliğ çerçevesinde yaptığımız bağımsız denetime dayanarak, bu faaliyet raporunda yer alan finansal bilgilerin Grup'un 2 Mart 2017 tarihli bağımsız denetçi raporuna konu olan konsolide finansal tablolarıyla tutarlı olup olmadığı ve gerçeği yansıtıp yansıtmadığı hakkında görüş vermektir.

Yaptığımız bağımsız denetim, Sermaye Piyasası Kurulu'nca yayımlanan bağımsız denetim standartlarına ve Kamu Gözetimi, Muhasebe ve Denetim Standartları Kurumu tarafından yayımlanan Türkiye Denetim Standartları'nın bir parçası olan Bağımsız Denetim Standartları'na ("BDS") uygun olarak yürütülmüştür. Bu standartlar, etik hükümlere uygunluk sağlanmasını ve bağımsız denetimin, faaliyet raporunda yer alan finansal bilgilerin konsolide finansal tablolarla tutarlı olup olmadığına ve gerçeği yansıtıp yansıtmadığına dair makul güvence elde etmek üzere planlanarak yürütülmesini gerektirmektedir. Bağımsız denetim, tarihi finansal bilgiler hakkında denetim kanıtı elde etmek amacıyla denetim prosedürlerinin uygulanmasını içerir. Bu prosedürlerin seçimi, bağımsız denetçinin mesleki muhakemesine dayanır. Bağımsız denetim sırasında elde ettiğimiz bağımsız denetim kanıtlarının, görüşümüzün oluşturulması için yeterli ve uygun bir dayanak oluşturduğuna inanıyoruz.



**Güney Bağımsız Denetim ve
SMMM A.Ş.**
Maslak Mahallesi Eski Büyükdere
Caddesi No: 27 Daire: 54-57-59
Kat: 2-3-4 Sarıyer/İstanbul - Turkey

Tel: +90 212 315 3000
Fax: +90 212 230 8291
ey.com
Ticaret Sicil No: 479920
Mersis No: 0-4350-3032-6000017

Görüş

Görüşümüze göre Yönetim Kurulu'nun yıllık faaliyet raporu içinde yer alan finansal bilgiler, tüm önemli yönleriyle, denetlenen konsolide finansal tablolarla tutarlıdır ve gerçeği yansıtmaktadır.

Mevzuattan Kaynaklanan Diğer Yükümlülükler

6102 sayılı Türk Ticaret Kanunu'nun ("TTK") 402'nci maddesinin üçüncü fıkrası uyarınca; BDS 570 "İşletmenin Sürekliliği" çerçevesinde, Grup'un öngörülebilir gelecekte faaliyetlerini sürdüremeyeceğine ilişkin önemli bir belirsizliğe rastlanılmamıştır.

Güney Bağımsız Denetim ve Serbest Muhasebeci Mali Müşavirlik Anonim Şirketi

A member firm of Ernst & Young Global Limited

Cem Uçarlar, SMMM
Sorumlu Denetçi

6 Mart 2017
İstanbul, Türkiye

Petkim Petrokimya Holding Anonim Şirketi ve Bağlı Ortaklıkları

1 OCAK - 31 ARALIK 2016 HESAP DÖNEMİNE AİT

KONSOLİDE FİNANSAL TABLOLAR VE BAĞIMSIZ DENETÇİ RAPORU

BAĞIMSIZ DENETÇİ RAPORU



Güney Bağımsız Denetim ve SMMM A.Ş.
Eski Büyükdere Cad. Orjin Maslak
No.27 Maslak, Sarıyer 34398
İstanbul-Turkey

Tel: +90 212 315 3000
Fax: +90 212 230 8291
ey.com
Ticaret Sicil No: 479920
Mersis No: 0-4350-3032-6000017

Petkim Petrokimya Holding Anonim Şirketi Yönetim Kurulu'na;

Finansal Tablolara İlişkin Rapor

Petkim Petrokimya Holding Anonim Şirketi ("Petkim" veya "Şirket") ve Bağlı Ortaklıkları'nın (birlikte "Grup" olarak anılacaktır) 31 Aralık 2016 tarihli konsolide finansal durum tablosu ile aynı tarihte sona eren yıla ait; konsolide kâr veya zarar ve diğer kapsamlı gelir tablosu, konsolide özkaynak değişim tablosu ve konsolide nakit akış tablosu ile önemli muhasebe politikalarını özetleyen dipnotlar ve diğer açıklayıcı notlardan oluşan ilişikteki finansal tablolarını denetlemiş bulunuyoruz.

Yönetimin Konsolide Finansal Tablolara İlişkin Sorumluluğu

Grup yönetimi; konsolide finansal tabloların Türkiye Muhasebe Standartları'na uygun olarak hazırlanmasından, gerçeğe uygun bir biçimde sunumundan ve hata veya hile kaynaklı önemli yanlışlık içermeyen konsolide finansal tabloların hazırlanmasını sağlamak için gerekli gördüğü iç kontrolden sorumludur.

Bağımsız Denetçinin Sorumluluğu

Sorumluluğumuz, yaptığımız bağımsız denetime dayanarak, bu konsolide finansal tablolar hakkında görüş vermektir. Yaptığımız bağımsız denetim, Sermaye Piyasası Kurulu'nca yayımlanan bağımsız denetim standartlarına ve Kamu Gözetimi, Muhasebe ve Denetim Standartları Kurumu tarafından yayımlanan Türkiye Denetim Standartları'nın bir parçası olan Bağımsız Denetim Standartları'na uygun olarak yürütülmüştür. Bu standartlar, etik hükümlere uygunluk sağlanmasını ve bağımsız denetimin, konsolide finansal tabloların önemli yanlışlık içerip içermediğine dair makul güvence elde etmek üzere planlanarak yürütülmesini gerektirmektedir.

Bağımsız denetim, konsolide finansal tablolardaki tutar ve açıklamalar hakkında denetim kanıtı elde etmek amacıyla denetim prosedürlerinin uygulanmasını içerir. Bu prosedürlerin seçimi, konsolide finansal tablolardaki hata veya hile kaynaklı "önemli yanlışlık" risklerinin değerlendirilmesi de dâhil, bağımsız denetçinin mesleki muhakemesine dayanır. Bağımsız denetçi risk değerlendirmelerini yaparken, şartlara uygun denetim prosedürlerini tasarlamak amacıyla, işletmenin konsolide finansal tablolarının hazırlanması ve gerçeğe uygun sunumuyla ilgili iç kontrolü değerlendirir, ancak bu değerlendirme, işletmenin iç kontrolünün etkinliğine ilişkin bir görüş verme amacı taşımaz. Bağımsız denetim, bir bütün olarak konsolide finansal tabloların sunumunun değerlendirilmesinin yanı sıra, işletme yönetimi tarafından kullanılan muhasebe politikalarının uygunluğunun ve yapılan muhasebe tahminlerinin makul olup olmadığının değerlendirilmesini de içerir.

Bağımsız denetim sırasında elde ettiğimiz bağımsız denetim kanıtlarının, görüşümüzün oluşturulması için yeterli ve uygun bir dayanak oluşturduğuna inanıyoruz.

Görüş

Görüşümüze göre, konsolide finansal tablolar, Petkim Petrokimya Holding Anonim Şirketi ve Bağlı Ortaklıkları'nın 31 Aralık 2016 tarihi itibarıyla finansal durumunu ve aynı tarihte sona eren yıla ait finansal performansını ve nakit akışlarını, Türkiye Muhasebe Standartları'na uygun olarak tüm önemli yönleriyle gerçeğe uygun bir biçimde sunmaktadır.

BAĞIMSIZ DENETÇİ RAPORU



Güney Bağımsız Denetim ve SMMM A.Ş.
Eski Büyükdere Cad. Orjin Maslak
No.27 Maslak, Sarıyer 34398
İstanbul-Türkey

Tel: +90 212 315 3000
Fax: +90 212 230 8291
ey.com
Ticaret Sicil No: 479920
Mersis No: 0-4350-3032-6000017

Mevzuattan Kaynaklanan Diğer Yükümlülüklerle İlişkin Raporlar

- 1) 6102 sayılı Türk Ticaret Kanunu'nun ("TTK") 398'inci maddesinin dördüncü fıkrası uyarınca düzenlenen Riskin Erken Saptanması Sistemi ve Komitesi Hakkında Denetçi Raporu 2 Mart 2017 tarihinde Grup'un Yönetim Kurulu'na sunulmuştur.
- 2) TTK'nın 402'nci maddesinin dördüncü fıkrası uyarınca Şirket'in 1 Ocak - 31 Aralık 2016 hesap döneminde defter tutma düzeninin, finansal tabloların, kanun ile Şirket esas sözleşmesinin finansal raporlamaya ilişkin hükümlerine uygun olmadığına dair önemli bir hususa rastlanmamıştır.
- 3) TTK'nın 402'nci maddesinin dördüncü fıkrası uyarınca Yönetim Kurulu tarafımıza denetim kapsamında istenen açıklamaları yapmış ve talep edilen belgeleri vermiştir.

Güney Bağımsız Denetim ve Serbest Muhasebeci Mali Müşavirlik Anonim Şirketi
A member firm of Ernst & Young Global Limited

Cem Uçarlar, SMMM
Sorumlu Denetçi
2 Mart 2017
İstanbul, Türkiye

İÇİNDEKİLER

	Sayfa
Konsolide finansal durum tablosu	120
Konsolide özkaynak değişim tablosu	122
Konsolide kâr veya zarar ve diğer kapsamlı gelir tablosu	124
Konsolide nakit akış tablosu	125
Konsolide finansal tablolara ilişkin açıklayıcı dipnotlar	126-199

Petkim Petrokimya Holding Anonim Şirketi ve Bağlı Ortaklıkları

**31 ARALIK 2016 TARİHİ İTİBARIYLA
KONSOLİDE FİNANSAL DURUM TABLOSU**

(Tutarlar, aksi belirtilmedikçe, Türk Lirası ("TL") olarak gösterilmiştir.)

		Cari dönem	Geçmiş dönem
		Bağımsız	Bağımsız
		denetimden geçmiş	denetimden geçmiş
	Not	31 Aralık 2016	31 Aralık 2015
Varlıklar			
Dönen varlıklar			
Nakit ve nakit benzerleri	4	1.267.188.405	1.341.536.749
Finansal yatırımlar	5	-	160.452.259
Ticari alacaklar			
- ilişkili olmayan taraflardan ticari alacaklar	7	674.471.489	551.425.057
Diğer alacaklar			
- ilişkili taraflardan diğer alacaklar	32	14.321.046	255.049.233
- ilişkili olmayan taraflardan diğer alacaklar	8	16.471.360	6.510.328
Türev araçlar	9	7.466.471	1.646.432
Stoklar	10	604.333.833	363.508.864
Peşin ödenmiş giderler			
- ilişkili olmayan taraflara peşin ödenmiş giderler	19	19.037.704	39.469.618
- ilişkili taraflara peşin ödenmiş giderler	32	12.878.087	12.878.087
Diğer dönen varlıklar	21	43.777.394	35.096.475
Toplam dönen varlıklar		2.659.945.789	2.767.573.102
Duran varlıklar:			
Finansal yatırımlar	5	8.910.000	8.910.000
Diğer alacaklar			
- ilişkili taraflardan diğer alacaklar	32	423.305.661	105.206.024
Yatırım amaçlı gayrimenkuller	11	928.881.678	1.469.935
Maddi duran varlıklar	12	1.903.849.406	2.276.634.074
Maddi olmayan duran varlıklar	13	22.398.670	18.327.669
Peşin ödenmiş giderler			
- ilişkili olmayan taraflara peşin ödenmiş giderler	19	59.747.547	92.704.917
- ilişkili taraflara peşin ödenmiş giderler	32	4.292.696	17.170.782
Ertelenmiş vergi varlıkları	30	244.963.987	133.346.497
Diğer duran varlıklar	21	12.232.354	39.322.328
Toplam duran varlıklar		3.608.581.999	2.693.092.226
Toplam varlıklar		6.268.527.788	5.460.665.328

İlişikteki dipnotlar konsolide finansal tabloların ayrılmaz parçasını oluşturur.

Petkim Petrokimya Holding Anonim Şirketi ve Bağlı Ortaklıkları
31 ARALIK 2016 TARİHİ İTİBARIYLA
KONSOLİDE FİNANSAL DURUM TABLOSU
(Tutarlar, aksi belirtilmedikçe, Türk Lirası ("TL") olarak gösterilmiştir.)

		Cari dönem	Geçmiş dönem
		Bağımsız	Bağımsız
		denetimden geçmiş	denetimden geçmiş
	Not	31 Aralık 2016	31 Aralık 2015
Yükümlülükler			
Kısa vadeli yükümlülükler			
Kısa vadeli borçlanmalar	6	461.698.893	319.638.074
Uzun vadeli borçlanmaların kısa vadeli kısımları	6	55.495.727	41.912.519
Türev araçlar	9	432.006	11.008.960
Ticari borçlar			
- İlişkili taraflara ticari borçlar	32	29.584.837	31.306.140
- İlişkili olmayan taraflara ticari borçlar	7	1.085.278.519	1.105.668.986
Çalışanlara sağlanan faydalar kapsamında borçlar	20	25.429.492	12.842.787
Diğer borçlar			
- İlişkili taraflara diğer borçlar	32	26.450.401	1.750.437
- İlişkili olmayan taraflara diğer borçlar	8	12.283.546	4.017.208
Ertelenmiş gelirler			
- İlişkili taraflardan ertelenmiş gelirler	32	4.198.100	4.168.083
- İlişkili olmayan taraflardan ertelenmiş gelirler	18	34.946.751	21.925.077
Kısa vadeli karşılıklar			
- Çalışanlara sağlanan faydalara ilişkin karşılıklar	17	2.617.402	13.027.856
- Diğer kısa vadeli karşılıklar	15	1.383.579	942.746
Dönem kârı vergi yükümlülüğü	30	48.864.818	9.684.055
Diğer kısa vadeli yükümlülükler	21	7.976.519	6.495.411
Toplam kısa vadeli yükümlülükler		1.796.640.590	1.584.388.339
Uzun vadeli yükümlülükler			
Uzun vadeli borçlanmalar	6	1.172.474.368	914.267.416
Türev araçlar	9	9.027.379	-
Ertelenmiş gelirler			
- İlişkili taraflardan ertelenmiş gelirler	32	8.829.511	12.705.027
- İlişkili olmayan taraflardan ertelenmiş gelirler	18	120.807.592	54.794.114
Uzun vadeli karşılıklar			
- Çalışanlara sağlanan faydalara ilişkin uzun vadeli karşılıklar	17	91.308.322	89.126.935
Toplam uzun vadeli yükümlülükler		1.402.447.172	1.070.893.492
Toplam yükümlülükler		3.199.087.762	2.655.281.831
Özkaynaklar			
Ödenmiş sermaye	22	1.500.000.000	1.500.000.000
Sermaye düzeltmesi farkları	22	238.988.496	238.988.496
Paylara ilişkin primler	22	214.187.872	214.187.872
Kâr veya zararda yeniden sınıflandırılmayacak birikmiş diğer kapsamlı gelirler veya giderler			
- Tanımlanmış fayda planları yeniden ölçüm kazanç (kayıpları)		(24.694.546)	(23.668.037)
Kâr veya zararda yeniden sınıflandırılacak birikmiş diğer kapsamlı gelirler veya giderler			
- Nakit akış riskinden korunma kazançları (kayıpları)		572.240	(7.490.023)
Kârdan ayrılan kısıtlanmış yedekler		104.957.638	36.548.777
Geçmiş yıllar kârları		241.912.168	156.442.236
Net dönem kârı		725.786.278	626.378.793
Ana ortaklığa ait özkaynaklar		3.001.710.146	2.741.388.114
Kontrol gücü olmayan paylar		67.729.880	63.995.383
Toplam özkaynaklar		3.069.440.026	2.805.383.497
Toplam yükümlülükler ve özkaynaklar		6.268.527.788	5.460.665.328

İlişikteki dipnotlar konsolide finansal tabloların ayrılmaz parçasını oluşturur.

Petkim Petrokimya Holding Anonim Şirketi ve Bağlı Ortaklıkları

31 ARALIK 2016 TARİHİ İTİBARIYLA SONA EREN YILA AİT KONSOLİDE ÖZKAYNAK DEĞİŞİM TABLOSU

(Tutarlar, aksi belirtilmedikçe, Türk Lirası ("TL") olarak gösterilmiştir.)

				Kâr veya zararda yeniden sınıflandırılmayacak birikmiş diğer kapsamlı gelir ve giderler	Kâr veya zararda yeniden sınıflandırılacak birikmiş diğer kapsamlı gelirler veya giderler
	Ödenmiş sermaye	Sermaye düzeltmesi farkları	Paylara ilişkin primler	Tanımlanmış fayda planları yeniden ölçüm kazançları (kayıpları)	Nakit akış riskinden korunma kazanç (kayıp)
1 Ocak 2015	1.000.000.000	486.852.283	466.324.085	(15.228.165)	1.156.133
Transferler	-	-	-	-	-
Toplam kapsamlı gelir	-	-	-	(8.439.872)	(8.646.156)
Net dönem kârı	-	-	-	-	-
Diğer kapsamlı gelir/(gider)	-	-	-	(8.439.872)	(8.646.156)
Sermaye artışı	500.000.000	(247.863.787)	(252.136.213)	-	-
31 Aralık 2015	1.500.000.000	238.988.496	214.187.872	(23.668.037)	(7.490.023)
1 Ocak 2016	1.500.000.000	238.988.496	214.187.872	(23.668.037)	(7.490.023)
Transferler	-	-	-	-	-
Toplam kapsamlı gelir	-	-	-	(1.026.509)	8.062.263
Net dönem kârı	-	-	-	-	-
Diğer kapsamlı gelir/(gider)	-	-	-	(1.026.509)	8.062.263
Kâr payları (Not 22)	-	-	-	-	-
31 Aralık 2016	1.500.000.000	238.988.496	214.187.872	(24.694.546)	572.240

İlişikteki dipnotlar konsolide finansal tabloların ayrılmaz parçasını oluşturur.

Birikmiş
kârlar

Kârdan ayrılan kısıtlanmış yedekler	Geçmiş yıl kârları	Net dönem kârı	Ana ortaklığa ait öz kaynaklar	Kontrol gücü olmayan paylar	Toplam öz kaynaklar
8.356.700	178.181.398	6.452.915	2.132.095.349	51.165.518	2.183.260.867
28.192.077	(21.739.162)	(6.452.915)	-	-	-
-	-	626.378.793	609.292.765	12.829.865	622.122.630
-	-	626.378.793	626.378.793	12.829.865	639.208.658
-	-	-	(17.086.028)	-	(17.086.028)
-	-	-	-	-	-
36.548.777	156.442.236	626.378.793	2.741.388.114	63.995.383	2.805.383.497
36.548.777	156.442.236	626.378.793	2.741.388.114	63.995.383	2.805.383.497
68.408.861	557.969.932	(626.378.793)	-	-	-
-	-	725.786.278	732.822.032	3.734.497	736.556.529
-	-	725.786.278	725.786.278	5.901.068	731.687.346
-	-	-	7.035.754	(2.166.571)	4.869.183
-	(472.500.000)	-	(472.500.000)	-	(472.500.000)
104.957.638	241.912.168	725.786.278	3.001.710.146	67.729.880	3.069.440.026

Petkim Petrokimya Holding Anonim Şirketi ve Bağlı Ortaklıkları

31 ARALIK 2016 TARİHİ İTİBARIYLA SONA EREN YILA AİT KONSOLİDE KÂR VEYA ZARAR VE DİĞER KAPSAMLI GELİR TABLOSU

(Tutarlar, aksi belirtilmedikçe, Türk Lirası ("TL") olarak gösterilmiştir.)

		Cari dönem	Geçmiş dönem
		Bağımsız denetimden geçmiş	Bağımsız denetimden geçmiş
		1 Ocak - 31 Aralık 2016	1 Ocak - 31 Aralık 2015
Kâr veya zarar kısmı	Not		
Hasılat	23	4.532.590.622	4.532.635.969
Satışların maliyeti	23	(3.574.771.797)	(3.814.365.797)
Brüt kâr		957.818.825	718.270.172
Genel yönetim giderleri	24	(138.143.303)	(117.751.852)
Pazarlama, satış ve dağıtım giderleri	24	(42.276.221)	(32.297.691)
Araştırma ve geliştirme giderleri	24	(12.782.619)	(11.742.738)
Esas faaliyetlerden diğer gelirler	26	204.162.679	128.100.309
Esas faaliyetlerden diğer giderler	26	(240.044.758)	(179.627.572)
Esas faaliyet kârı		728.734.603	504.950.628
Yatırım faaliyetlerinden gelirler	27	17.322.323	10.981.956
Yatırım faaliyetlerinden giderler	27	(4.212.586)	-
Finansman geliri/(gideri) öncesi faaliyet kârı		741.844.340	515.932.584
Finansman gelirleri	28	379.028.470	421.668.110
Finansman giderleri	29	(338.989.566)	(363.773.458)
Vergi öncesi kâr		781.883.244	573.827.236
Vergi gelir/(gideri)			
Dönem vergi gideri	30	(163.030.686)	(19.213.253)
Ertelenmiş vergi geliri/(gideri)	30	112.834.788	84.594.675
Net dönem kârı		731.687.346	639.208.658
Dönem kârının dağılımı:			
Kontrol gücü olmayan paylar		5.901.068	12.829.865
Ana ortaklık payları		725.786.278	626.378.793
Hisse başına kazanç	31	0,484	0,418
Diğer kapsamlı gelir (gider) kısmı			
Kâr veya zararda yeniden sınıflandırmayacaklar			
- Tanımlanmış fayda planları yeniden ölçüm kazançları (kayıpları)	17	(1.283.136)	(10.549.840)
- Tanımlanmış fayda planları yeniden ölçüm kazançları (kayıpları), vergi etkisi	30	256.627	2.109.968
Kâr veya zararda yeniden sınıflandırılacak			
- Nakit akış riskinden korunmaya ilişkin diğer kapsamlı gelir (gider)		7.369.615	(10.807.695)
- Nakit akış riskinden korunmaya ilişkin diğer kapsamlı gelir, vergi etkisi	30	(1.473.923)	2.161.539
Diğer kapsamlı gelir (gider) (vergi sonrası)		4.869.183	(17.086.028)
Toplam kapsamlı gelir		736.556.529	622.122.630
Toplam kapsamlı gelirin dağılımı:			
Kontrol gücü olmayan paylar		3.734.497	12.829.865
Ana ortaklık payları		732.822.032	609.292.765

İlişikteki dipnotlar konsolide finansal tabloların ayrılmaz parçasını oluşturur.

Petkim Petrokimya Holding Anonim Şirketi ve Bağlı Ortaklıkları

31 ARALIK 2016 TARİHİ İTİBARIYLA SONA EREN YILA AİT KONSOLİDE NAKİT AKIŞ TABLOSU

(Tutarlar, aksi belirtilmedikçe, Türk Lirası ("TL") olarak gösterilmiştir.)

		Cari dönem	Geçmiş dönem
		Bağımsız denetimden geçmiş	Bağımsız denetimden geçmiş
	Not	1 Ocak-31 Aralık 2016	1 Ocak-31 Aralık 2015
A. İşletme faaliyetlerinden nakit akışları		461.405.154	860.308.289
Net dönem kârı (I)		731.687.346	639.208.658
Dönem net kârı mutabakatı ile ilgili düzeltmeler (II)		167.637.955	50.219.874
Amortisman ve ilfa gideri ile ilgili düzeltmeler	25, 27	116.598.304	108.579.612
Değer düşüklüğü ile ilgili düzeltmeler			
- Stok değer düşüklüğü (iptali) ile ilgili düzeltmeler	23	(11.047.336)	(15.333.603)
- Maddi duran varlık değer düşüklüğü (iptali) ile ilgili düzeltmeler	27	2.667.127	-
Karşılıklar ile ilgili düzeltmeler			
- Çalışanlara sağlanan faydalara ilişkin karşılıklar (iptali) ile ilgili düzeltmeler	17	16.255.132	21.649.459
- Dava karşılıkları/(iptali) ile ilgili düzeltmeler	15	492.319	10.537
- Diğer karşılıklar/(iptal) ile ilgili düzeltmeler	26	34.216.040	1.341.985
Faiz (gelirleri) ve giderleri ile ilgili düzeltmeler			
- Faiz gelirleri ile ilgili düzeltmeler	28	(54.088.875)	(33.403.052)
- Faiz giderleri ile ilgili düzeltmeler	29	19.120.786	21.268.003
- Vadeli alımlardan kaynaklanan ertelenmiş finansman gideri		(370.037)	2.060.731
- Vadeli satışlardan kaynaklanan kazanılmamış finansman geliri	26	9.094.381	8.388.176
Gerçekleşmemiş yabancı para çevrim farkları ile ilgili düzeltmeler		(14.709.088)	1.213.098
Vergi (geliri) gideri ile ilgili düzeltmeler	30	50.195.898	(65.381.422)
Maddi duran varlıkların elden çıkarılmasından kaynaklanan kayıplar (kazançlar) ile ilgili düzeltmeler	27	(566.058)	(13.030)
Devlet teşviklerinden elde edilen gelirler ile ilgili düzeltmeler	8	(220.638)	(160.620)
İşletme sermayesinde gerçekleşen değişimler (III)		(288.251.403)	197.036.440
Ticari alacaklardaki azalış (artış) ile ilgili düzeltmeler		(118.577.973)	(30.491.395)
Faaliyetlerle ilgili diğer alacaklardaki azalış (artış) ile ilgili düzeltmeler		(17.849.840)	(301.896.906)
Stoklardaki azalışlar (artışlar) ile ilgili düzeltmeler		(219.828.939)	88.951.019
Peşin ödenmiş giderlerdeki azalış (artış)		52.707.537	(8.487.649)
Ticari borçlardaki artış (azalış) ile ilgili düzeltmeler		(106.925.957)	461.536.866
Faaliyetlerle ilgili diğer borçlardaki artış (azalış) ile ilgili düzeltmeler		34.447.411	(8.059.906)
Çalışanlara sağlanan faydalar kapsamında borçlardaki artış (azalış)		12.586.705	(14.660.988)
Ertelenmiş gelirlerdeki artış (azalış)		75.189.653	10.145.399
Faaliyetlerden elde edilen nakit akışları (I+II+III)		611.073.898	886.464.972
Çalışanlara sağlanan faydalara ilişkin karşılıklar kapsamında yapılan ödemeler	17	(25.767.335)	(12.151.867)
Vergi iadeleri (ödemeleri)	30	(123.849.923)	(9.529.198)
Diğer nakit girişleri (çıkışları)		(51.486)	(4.475.618)
B.Yatırım faaliyetlerinden nakit akışları		(404.617.342)	(734.791.412)
Maddi ve maddi olmayan duran varlık alımından kaynaklanan nakit çıkışları	12	(567.261.634)	(519.232.239)
Maddi ve maddi olmayan duran varlık satışından kaynaklanan nakit girişleri		1.129.142	201.299
Verilen diğer nakit avans ve borçlar		1.062.891	(55.308.213)
Diğer nakit giriş (çıkışları)	5	160.452.259	(160.452.259)
C.Finansman faaliyetlerinden nakit akışları		(310.285.064)	319.453.365
Kredilerden nakit girişleri		617.137.859	1.244.687.445
Kredi geri ödemelerine ilişkin nakit çıkışları		(443.003.374)	(940.756.896)
Alınan faiz		53.187.872	29.877.952
Ödenen faiz		(65.107.421)	(14.355.136)
Ödenen temettüer	22	(472.500.000)	-
D.Yabancı para çevrim farklarının etkisinden önce nakit ve nakit benzerlerindeki net artış (azalış) (A+B+C)		(253.497.252)	444.970.242
E.Yabancı para çevrim farklarının nakit ve nakit benzerleri üzerindeki etkisi		179.148.908	194.408.379
Nakit ve nakit benzerindeki net (azalış) artış (D+E)		(74.348.344)	639.378.621
Dönem başındaki nakit ve nakit benzeri değerler	4	1.341.536.749	702.158.128
Dönem sonundaki nakit ve nakit benzeri değerler	4	1.267.188.405	1.341.536.749

İlişikteki dipnotlar konsolide finansal tabloların ayrılmaz parçasını oluşturur.

Petkim Petrokimya Holding Anonim Şirketi ve Bağlı Ortaklıkları

31 ARALIK 2016 TARİHİNDE SONA EREN YILA AİT KONSOLİDE FİNANSAL TABLOLARA İLİŞKİN AÇIKLAYICI DİPNOTLAR

(Tutarlar, aksi belirtilmedikçe, Türk Lirası ("TL") olarak gösterilmiştir.)

1. Grup'un organizasyonu ve faaliyet konusu

Petkim Petrokimya Holding A.Ş. ("Petkim" veya "Şirket") 3 Nisan 1965 tarihinde kurulmuştur. Şirket, ilk yatırım faaliyetlerine İzmit-Yarımca'da başlamış olup, Yarımca Kompleksi'nde 1970 yılında Etilen, Polietilen, Klor Alkali, VCM ve PVC fabrikalarını işletmeye açmıştır ve daha sonraki yıllarda diğer fabrikalar bunları takip etmiştir. 1985 yılında Aliağa Kompleksi ileri teknolojiler ve optimum kapasitelere sahip olarak kurulmuştur. Şirket'in 14 adet ana üretim fabrikası, 1 torba üretim fabrikası ve 1 katı atık yakma ünitesi bulunmaktadır. Petkim'in temel faaliyetleri Türkiye'de olup, Şirket faaliyetlerini petrokimya sektöründe yürütmektedir.

Şirket'in ana faaliyet konuları aşağıdaki gibidir:

- Petrokimya, kimya ve diğer sanayi alanlarında yurtiçi ve yurtdışında fabrikalar, tesisler kurmak ve işletmek,
- Petrokimyasal maddeler, kimya ve diğer maddelerin elde edilmesi için gerekli ham maddeler ve yardımcı maddeler, malzeme ve kimyasal maddeleri yurt içinden ve yurt dışından tedarik ederek işlemek, bu maddeleri üretmek, yurtiçi ve yurtdışı ticaretini yapmak,
- Elektrik piyasasına ilişkin 4628 sayılı Kanun ve ilgili mevzuatına uygun olarak, esas itibarıyla kendi elektrik ve ısı enerjisi ihtiyacını karşılamak üzere otoproduktör lisansı çerçevesinde üretim tesisi kurmak, elektrik ve ısı enerjisi üretmek, üretim fazlası olması halinde söz konusu mevzuat çerçevesinde, üretilen elektrik ve ısı enerjisi ve/veya kapasiteyi lisans sahibi diğer tüzel kişilere ve serbest tüketicilere satmak ve ticari olmamak kaydıyla elektrik üretim tesisiyle ilgili tüm teçhizat ve yakıtın temin edilebilmesine ilişkin faaliyette bulunmak,
- Mevzuat çerçevesinde doğal gazın toptan ve perakende yurt dışından ithali veya yurtiçinden alımı, ithal edilen ve alınan doğal gazın kullanımı, depolanmasına ilişkin faaliyetlerde bulunmak,
- Kılavuzluk ve Römorkörcülük faaliyetinde bulunmak, liman, kruvaziyer liman, yolcu terminali, iskele, rıhtım, barınak, yavaşma yeri, akaryakıt/sıvılaştırılmış petrol gazı boru hattı ve şamandıra sistemleri ve benzeri kıyı tesislerinde işletme/liman işletme faaliyetlerinde bulunmak ve limancılık hizmetleri vermek, bu hizmetlerin gerektiğinde kiralama veya başka yöntemlerle 3. şahıslarca da verilmesini sağlamak ve gerekli deniz araçlarını satın almak, inşa ettirmek ve kiralamak, satmak, gerekli hallerde bu konuda yerli ve yabancı ortaklıklar kurmak, antrepo işletmek ve antrepo hizmetleri vermek,
- Sosyal amaçlı kurulmuş olan vakıflar, dernekler ile eğitim-öğretim kurumları ve sair kişi, kurum ve kuruluşlara Sermaye Piyasası Kurulu tarafından belirlenen esaslar dâhilinde yardım ve bağışta bulunmak.

Petkim'in özelleştirilmesi esnasında T.C. Başbakanlık Özelleştirme İdaresi Başkanlığı'na ("İdare") ait %44 oranındaki hisse ile Sosyal Güvenlik Kurumu Başkanlığı'na devredilen Emekli Sandığı Genel Müdürlüğü'ne ait %7 oranındaki hissenin oluşturduğu toplam %51 oranındaki hisse 30 Mayıs 2008 tarihinde Socar & Turcas Petrokimya A.Ş. ("STPAŞ")'ye satılmıştır.

Petkim sermayesinde İdare'ye ait %10,32 oranındaki kamu hissesinin, Grup'un dolaylı ana hissedarı olan SOCAR Turkey Enerji A.Ş.'nin ("STEAŞ") iştiraki SOCAR İzmir Petrokimya A.Ş.'ye ("SİPAŞ") satışına ilişkin hisse devri 22 Haziran 2012 tarihinde gerçekleşmiştir.

SOCAR Turkey Enerji A.Ş. ile SOCAR Turkey Enerji A.Ş.'nin %100 iştiraki olan ve Grup'un %10,32 payına sahip olan SOCAR İzmir Petrokimya A.Ş. 22 Eylül 2014 tarihi itibarıyla birleşmiştir.

31 Aralık 2016 ve 2015 tarihleri itibarıyla Grup'un nihai hissedarı State Oil Company of Azerbaijan Republic ("SOCAR") ana hissedarı STPAŞ'dır.

Grup, Sermaye Piyasası Kurulu ("SPK")'na kayıtlıdır ve hisseleri 9 Temmuz 1990 tarihinden itibaren Borsa İstanbul ("BİST")'da işlem görmektedir.

Bağlı ortaklıklar

Şirket, bağlı ortaklığı olan, Petlim Limancılık Ticaret A.Ş. ("Petlim")'ye, Yönetim Kurulu'nun 28 Nisan 2010 tarih ve 64/132 sayılı kararı doğrultusunda, liman faaliyetlerini yürütmek amacıyla, 100.000 TL nakdi sermaye ile %99,99 oran ile ortak olmuştur. 13 Kasım 2012 tarihli genel kurul kararı ile Petlim'in sermayesi 8.000.000 TL'ye yükseltilmiştir. 30 Eylül 2013 tarihli genel kurul kararı ile Petlim'in sermayesi 8.000.000 TL'den 83.000.000 TL'ye yükseltilmiştir ve %100 sahipliği Petkim'e geçmiştir. 17 Kasım 2014 tarihli genel kurul kararı ile Petlim'in sermayesi 83.000.000 TL'den 150.000.000 TL'ye yükseltilmiştir.

Şirket, 28 Ekim 2015 tarihinde %100 iştirak ettiği, 100.000 TL nakdi sermayeli katma değeri yüksek ileri mühendislik plastikleri (masterbach, compound) ve ileri teknoloji kimyasalları üretim faaliyetlerini yürütmek amacıyla Petkim Specialities Mühendislik Plastikleri Sanayi ve Ticaret A.Ş. adıyla bir şirket kurmuştur. Bu kapsamda Petkim ve bağlı ortaklıkları, hep birlikte "Grup" olarak anılacaktır.

Petkim Petrokimya Holding Anonim Şirketi ve Bağlı Ortaklıkları

31 ARALIK 2016 TARİHİNDE SONA EREN YILA AİT KONSOLİDE FİNANSAL TABLOLARA İLİŞKİN AÇIKLAYICI DİPNOTLAR (Devamı)

(Tutarlar, aksi belirtilmedikçe, Türk Lirası ("TL") olarak gösterilmiştir.)

1. Grup'un organizasyonu ve faaliyet konusu (devamı)

Şirket'in bağlı ortaklığı olan Petlim Limancılık Ticaret A.Ş. ("Petlim")'in sermayesinin % 30'unu temsil eden 45 milyon adet hisse 250 milyon ABD Doları karşılığında Goldman Sachs International ("GSI", iştirakleri ile birlikte "GS") tarafından 18 Aralık 2014 tarihi itibarı ile satın alınmıştır ("Hisse Devir Sözleşmesi").

Aynı tarihte STEAŞ ise GSI ile imzaladığı satım opsiyonu sözleşmesi tahtında, Petkim'in, Hisse Devir Sözleşmesi kapsamında üstlenmiş olduğu yükümlülüklerle ilişkin garantörlük yükümlülüğünü üstlenmiş, gerektiğinde ve sözleşmede yer alan koşulların oluşması durumunda GSI'nin, ilgili Petlim hisselerini STEAŞ'a satma hakkı doğmuştur ("Satım Opsiyonu Sözleşmesi"). Bahsi geçen Satım Opsiyonu Sözleşmesi'nde, Hisse Devir Sözleşmesinin imza tarihini takip eden en geç 7 yıl içinde Petlim'in hisselerinin halka arz edilmesi hususunda anlaşılmış olup ("Halka Arz"), opsiyon ilişkisi neticesinde tarafların mutabık kaldıkları düzenlemeler uyarınca GSI'nin maruz kalabileceği zararın STEAŞ tarafından tazmin edileceği düzenlenmiştir.

31 Aralık 2016 tarihi itibarıyla Grup'un bünyesinde çalışan personel sayısı 2.395, cari dönemde ortalama çalışan personel sayısı 2.434'tür (31 Aralık 2015: Dönem sonu - 2.471 ve ortalama - 2.430). 31 Aralık 2016 ve 31 Aralık 2015 tarihleri itibarıyla çalışan personelin detayı aşağıdaki gibidir:

	31 Aralık 2016	31 Aralık 2015
Kapsam içi ^(*)	1.857	1.918
Kapsam dışı ^(**)	538	553
	2.395	2.471

^(*) Petrol İş Sendikası'na üye personel

^(**) Sendikaya üye olmayan personel

Bu konsolide finansal tabloların hazırlandığı tarih itibarıyla Şirket'in tescil edilmiş adresi aşağıdaki gibidir:

PK. 12, 35800

Aliağa, İzmir

2. Konsolide finansal tabloların sunumuna ilişkin esaslar

2.1 Sunuma ilişkin temel esaslar

Şirket ve bağlı ortaklıkları, yasal defterlerini ve kanuni finansal tablolarını Türk Ticaret Kanunu ("TTK") ve vergi mevzuatınca belirlenen muhasebe ilkelerine uygun olarak tutmakta ve hazırlamaktadır.

Grup'un konsolide finansal tabloları, Sermaye Piyasası Kurulu'nun 13 Haziran 2013 tarih ve 28676 sayılı Resmi Gazete'de yayımlanan Seri II, 14.1 nolu "Sermaye Piyasasında Finansal Raporlamaya İlişkin Esaslar Tebliği" ("Tebliğ") hükümlerine uygun olarak, Kamu Gözetimi Muhasebe ve Denetim Standartları Kurumu ("KGGK") tarafından yayımlanan uluslararası standartlarla uyumlu olacak şekilde Türkiye Muhasebe Standartları/Türkiye Finansal Raporlama Standartları ("TMS/TFRS") ile bunlara ilişkin ek ve yorumlar esas alınarak hazırlanmıştır. TMS/TFRS, Uluslararası Finansal Raporlama Standartları'nda ("UFRS") meydana gelen değişikliklere paralellik sağlanması amacıyla tebliğler aracılığıyla güncellenmektedir.

SPK mevzuatına göre raporlama yapan şirketler tebliğin 5. maddesine göre Kamu Gözetimi Muhasebe ve Denetim Standartları Kurumu ("KGGK") tarafından yayımlanan Türkiye Muhasebe Standartları'nı/Türkiye Finansal Raporlama Standartları ile bunlara ilişkin ek ve yorumları ("TMS/TFRS") uygularlar.

Grup'un konsolide finansal tabloları, gerçeğe uygun değerinden taşınan türev finansal araçlar dışında tarihi maliyet esasına göre hazırlanmıştır.

Petkim Petrokimya Holding Anonim Şirketi ve Bağlı Ortaklıkları

31 ARALIK 2016 TARİHİNDE SONA EREN YILA AİT KONSOLİDE FİNANSAL TABLOLARA İLİŞKİN AÇIKLAYICI DİPNOTLAR (Devamı)

(Tutarlar, aksi belirtilmedikçe, Türk Lirası ("TL") olarak gösterilmiştir.)

2. Konsolide finansal tabloların sunumuna ilişkin esaslar (devamı)

Fonksiyonel ve raporlama sunum para birimi

Şirket'in ve bağlı ortaklıkları Petlim ve Petkim Specialities Mühendislik Plastikleri Sanayi ve Ticaret A.Ş.'nin fonksiyonel ve raporlama sunum para birimleri Türk Lirası ("TL") olarak belirlenmiştir.

İşletmenin sürekliliği

Grup, konsolide finansal tablolarını işletmenin sürekliliği ilkesine göre hazırlamıştır.

Konsolide finansal tabloların onaylanması

Konsolide finansal tablolar yayımlanmak üzere Yönetim Kurulu'nun 2 Mart 2017 tarihli kararıyla onaylanmış ve Yönetim Kurulu adına Genel Müdür Sayın Anar Mammadov ve Genel Müdür Yardımcısı (Mali) Sayın Riza Bozoklar tarafından imzalanmıştır. Genel Kurul'un ve ilgili düzenleyici kurumların yasal mevzuata göre düzenlenmiş finansal tabloları ve bu konsolide finansal tabloları değiştirme hakkı bulunmaktadır.

2.2 Yeni ve Revize Edilmiş Finansal Raporlama Standartları

31 Aralık 2016 tarihi itibarıyla sona eren yıla ait konsolide finansal tabloların hazırlanmasında esas alınan muhasebe politikaları aşağıda özetlenen 1 Ocak 2016 tarihi itibarıyla geçerli yeni ve değiştirilmiş TFRS standartları ve TFRYK yorumları dışında önceki yılda kullanılanlar ile tutarlı olarak uygulanmıştır. Grup'un mali durumu ve performansı üzerindeki etkileri ilgili paragraflarda açıklanmıştır.

1 Ocak 2016 tarihinden itibaren geçerli olan yeni standart, değişiklik ve yorumlar:

• TFRS 11 - Müşterek Faaliyetlerde Hisse Edinimi (Değişiklikler)

TFRS 11, faaliyeti bir işletme teşkil eden müşterek faaliyetlerde ortaklık payı edinimi muhasebesi ile ilgili rehberlik etmesi için değiştirilmiştir. Bu değişiklik, TFRS 3 İşletme Birleşmeleri'nde belirtildiği şekilde faaliyeti bir işletme teşkil eden bir müşterek faaliyette ortaklık payı edinen işletmenin bu TFRS'de belirtilen rehberlik ile ters düşenler hariç, TFRS 3 ve diğer TFRS'lerde yer alan işletme birleşmeleri muhasebesine ilişkin tüm ilkeleri uygulamasını gerektirmektedir. Buna ek olarak, edinen işletme TFRS 3 ve işletme birleşmeleri ile ilgili diğer TFRS'lerin gerektirdiği bilgileri açıklamalıdır. Söz konusu değişikliğin Grup'un finansal durumu ve performansı üzerinde hiçbir etkisi olmayacaktır.

• TMS 16 ve TMS 38 - Kabul edilebilir Amortisman ve İtfa Yöntemlerinin Açıklığa Kavuşturulması (TMS 16 ve TMS 38'deki Değişiklikler)

TMS 16 ve TMS 38'deki Değişiklikler, maddi duran varlıklar için hasılataya dayalı amortisman hesaplaması kullanımını yasaklamış ve maddi olmayan duran varlıklar için hasılataya dayalı amortisman hesaplaması kullanımını önemli ölçüde sınırlandırmıştır. Söz konusu değişikliğin Grup'un finansal durumu ve performansı üzerinde hiçbir etkisi olmayacaktır.

• TMS 16 Maddi Duran Varlıklar ve TMS 41 Tarımsal Faaliyetler: Taşıyıcı Bitkiler (Değişiklikler)

TMS 16'da, "taşıyıcı bitkiler" in muhasebeleştirilmesine ilişkin bir değişiklik yapılmıştır. Yayımlanan değişiklikte üzüm asma, kauçuk ağacı ya da hurma ağacı gibi canlı varlık sınıfından olan taşıyıcı bitkilerin, olgunlaşma döneminden sonra bir dönemden fazla ürün verdiği ve işletmeler tarafından ürün verme ömrü süresince tutulduğu belirtilmektedir. Ancak taşıyıcı bitkiler, bir kere olgunlaştıktan sonra önemli biyolojik dönüşümden geçmedikleri için ve işlevleri imalat benzeri olduğu için, değişiklik taşıyıcı bitkilerin TMS 41 yerine TMS 16 kapsamında muhasebeleştirilmesi gerektiğini ortaya koymakta ve "maliyet modeli" ya da "yeniden değerlendirme modeli" ile değerlendirilmesine izin vermektedir. Taşıyıcı bitkilerdeki ürün ise TMS 41'deki satış maliyetleri düşülmüş gerçeğe uygun değer modeli ile muhasebeleştirilecektir. Söz konusu değişikliğin Grup'un finansal durumu ve performansı üzerinde hiçbir etkisi olmayacaktır.

Petkim Petrokimya Holding Anonim Şirketi ve Bağlı Ortaklıkları

31 ARALIK 2016 TARİHİNDE SONA EREN YILA AİT KONSOLİDE FİNANSAL TABLOLARA İLİŞKİN AÇIKLAYICI DİPNOTLAR (Devamı)

(Tutarlar, aksi belirtilmedikçe, Türk Lirası ("TL") olarak gösterilmiştir.)

2. Konsolide finansal tabloların sunumuna ilişkin esaslar (devamı)

• TMS 27 - Bireysel Mali Tablolarda Özkaynak Yöntemi (TMS 27'de Değişiklik)

Nisan 2015'te Kamu Gözetimi, Muhasebe ve Denetim Standartları Kurumu (KGG), işletmelerin bireysel finansal tablolarında bağlı ortaklıklar ve iştiraklerdeki yatırımların muhasebeleştirilmesinde özkaynak yönteminin kullanılması seçeneğini yeniden sunmak için TMS 27'de değişiklik yapmıştır. Buna göre işletmelerin bu yatırımları:

- maliyet değeriyle
- TFRS 9 uyarınca veya
- TMS 28'de tanımlanan özkaynak yöntemini kullanarak

muhasebeleştirilmesi gerekmektedir.

İşletmelerin aynı muhasebeleştirmeyi her yatırım kategorisine uygulaması gerekmektedir. Değişiklik, Grup için geçerli değildir ve Grup'un finansal durumu ve performansı üzerinde hiçbir etkisi olmayacaktır.

• TFRS 10 ve TMS 28: Yatırımcı İşletmenin İştirak veya İş Ortaklığına Yaptığı Varlık Satışları veya Katkıları - Değişiklikler

TFRS 10 ve TMS 28'deki bir iştirak veya iş ortaklığına verilen bir bağlı ortaklığın kontrol kaybını ele almadaki gereklilikler arasındaki tutarsızlığı gidermek için TFRS 10 ve TMS 28'de değişiklik yapmıştır. Bu değişiklik ile bir yatırımcı ile iştirak veya iş ortaklığı arasında, TFRS 3'te tanımlandığı şekli ile bir işletme teşkil eden varlıkların satışı veya katkısından kaynaklanan kazanç veya kayıpların tamamının yatırımcı tarafından muhasebeleştirilmesi gerektiği açıklığa kavuşturulmuştur. Eski bağlı ortaklıkta tutulan yatırımın gerçeğe uygun değerden yeniden ölçülmesinden kaynaklanan kazanç veya kayıplar, sadece ilişkisiz yatırımcıların o eski bağlı ortaklıktaki payları ölçüsünde muhasebeleştirilmelidir. Söz konusu değişikliğin Grup'un finansal durumu ve performansı üzerinde hiçbir etkisi olmayacaktır.

• TFRS 10, TFRS 12 ve TMS 28: Yatırım İşletmeleri: Konsolidasyon İstisnasının Uygulanması (TFRS 10 ve TMS 28'de Değişiklik)

Şubat 2015'te, TFRS 10 Konsolide Finansal Tablolar standardındaki yatırım işletmeleri istisnasının uygulanmasında ortaya çıkan aşağıdaki konuları ele almak için TFRS 10, TFRS 12 ve TMS 28'de değişiklikler yapmıştır: i) konsolide finansal tablo sunumu muafiyeti, bir yatırım işletmesinin bağlı ortaklığı olan bir ana ortaklık için, yatırım ortaklığının bağlı ortaklıklarının tümünü gerçeğe uygun değeri ile ölçtüğü durumlarda geçerlidir, ii) Sadece kendisi bir yatırım işletmesi olmayan ve bir yatırım işletmesine destek hizmetleri sağlayan bir bağlı ortaklık konsolide edilir. Yatırım işletmesinin diğer tüm bağlı ortaklıkları gerçeğe uygun değeriyle ölçülür, iii) TMS 28 İştirakler ve İş Ortaklıklarındaki Yatırımlar standardındaki değişiklikler, yatırımcının, özkaynak yöntemini kullanırken, yatırım işletmesi olan iştirak veya iş ortaklığı tarafından bağlı ortaklıklarına uygulanan gerçeğe uygun değer ölçümünü muhafaza etmesine olanak sağlamaktadır. Söz konusu değişikliğin Grup'un finansal durumu ve performansı üzerinde önemli bir etkisi olması beklenmemektedir.

• TMS 1: Açıklama İnisyatifi (TMS 1'de Değişiklik)

TMS 1'de değişiklik yapmıştır. Bu değişiklikler; Önemlilik, Ayırıştırma ve alt toplamlar, Dipnot yapısı, Muhasebe politikaları açıklamaları, özkaynakta muhasebeleştirilen yatırımlardan kaynaklanan diğer kapsamlı gelir kalemlerinin sunumu alanlarında dar odaklı iyileştirmeler içermektedir. Söz konusu değişikliğin Grup'un finansal durumu ve performansı üzerinde önemli bir etkisi olması beklenmemektedir.

TFRS Yıllık İyileştirmeler, 2012-2014 Dönemi

KGG, "TFRS Yıllık İyileştirmeler, 2012-2014 Dönemi"ni yayınlamıştır. Doküman, değişikliklerin sonucu olarak değişikliğe uğrayan standartlar ve ilgili gerekçeler hariç, dört standarda beş değişiklik getirmektedir. Etkilenen standartlar ve değişikliklerin konuları aşağıdaki gibidir:

- TFRS 5 Satış Amaçlı Elde Tutulan Duran Varlıklar ve Durdurulan Faaliyetler - elden çıkarma yöntemlerindeki değişikliklerin (satış veya ortaklara dağıtım yoluyla) yeni bir plan olarak değil, eski planın devamı olarak kabul edileceğine açıklık getirilmiştir.
- TFRS 7 Finansal Araçlar: Açıklamalar - bir finansal varlığın devredilmesinde hizmet sözleşmelerinin değerlendirilmesine ve netleştirmeye ilişkin TFRS 7 açıklamalarının ara dönem özet finansal tablolar için zorunlu olmadığına ilişkin açıklık getirilmiştir.
- TMS 19 Çalışanlara Sağlanan Faydalar - yüksek kaliteli kurumsal senetlerin pazar derinliğinin, borcun bulunduğu ülkede değil borcun taşındığı para biriminde değerlendirileceğine açıklık getirilmiştir.

Petkim Petrokimya Holding Anonim Şirketi ve Bağlı Ortaklıkları

31 ARALIK 2016 TARİHİNDE SONA EREN YILA AİT KONSOLİDE FİNANSAL TABLOLARA İLİŞKİN AÇIKLAYICI DİPNOTLAR (Devamı)

(Tutarlar, aksi belirtilmedikçe, Türk Lirası ("TL") olarak gösterilmiştir.)

2. Konsolide finansal tabloların sunumuna ilişkin esaslar (devamı)

- TMS 34 Ara Dönem Finansal Raporlama - gerekli ara dönem açıklamalarının ya ara dönem finansal tablolarda ya da ara dönem finansal tablolardan gönderme yapılarak sunulabileceğine açıklık getirilmiştir.

Yayınlanan ama yürürlüğe girmemiş ve erken uygulamaya konulmayan standartlar:

Konsolide finansal tabloların onaylanma tarihi itibarıyla yayımlanmış fakat cari raporlama dönemi için henüz yürürlüğe girmemiş ve Grup tarafından erken uygulanmaya başlanmamış yeni standartlar, yorumlar ve değişiklikler aşağıdaki gibidir. Grup aksi belirtilmedikçe yeni standart ve yorumların yürürlüğe girmesinden sonra konsolide finansal tablolarını ve dipnotlarını etkileyecek gerekli değişiklikleri yapacaktır.

- TFRS 15 - Müşterilerle Yapılan Sözleşmelerden Doğan Hasılat

KGK Eylül 2016'da TFRS 15 Müşterilerle Yapılan Sözleşmelerden Doğan Hasılat standardını yayınlamıştır. Yayınlanan bu standart, UMSK'nın Nisan 2016'da UFRS 15'e açıklık getirmek için yaptığı değişiklikleri de içermektedir. Standarttaki yeni beş aşamalı model, hasılatın muhasebeleştirme ve ölçüm ile ilgili gereklilikleri açıklamaktadır. Standart, müşterilerle yapılan sözleşmelerden doğan hasılatı uygulanacak olup bir işletmenin olağan faaliyetleri ile ilgili olmayan bazı finansal olmayan varlıkların (örneğin maddi duran varlık çıkışları) satışının muhasebeleştirilip ölçülmesi için model oluşturmaktadır. TFRS 15'in uygulama tarihi 1 Ocak 2018 ve sonrasında başlayan yıllık hesap dönemleridir. Erken uygulamaya izin verilmektedir. TFRS 15'e geçiş için iki alternatif uygulama sunulmuştur; tam geriye dönük uygulama veya modifiye edilmiş geriye dönük uygulama. Modifiye edilmiş geriye dönük uygulama tercih edildiğinde önceki dönemler yeniden düzenlenmeyecek ancak mali tablo dipnotlarında karşılaştırmalı rakamsal bilgi verilecektir. Söz konusu değişikliğin Grup'un finansal durumu ve performansı üzerindeki etkileri değerlendirilmektedir.

- TFRS 9 Finansal Araçlar

KGK, Ocak 2017'de TFRS 9 Finansal Araçlar'ı nihai haliyle yayınlamıştır. TFRS 9 finansal araçlar muhasebeleştirme projesinin üç yönünü: sınıflandırma ve ölçme, değer düşüklüğü ve finansal riskten korunma muhasebesini bir araya getirmektedir. TFRS 9 finansal varlıkların içinde yönetildikleri iş modelini ve nakit akım özelliklerini yansıtan akılcı, tek bir sınıflama ve ölçüm yaklaşımına dayanmaktadır. Bunun üzerine, kredi kayıplarının daha zamanlı muhasebeleştirilebilmesini sağlayacak ileriye yönelik bir 'beklenen kredi kaybı' modeli ile değer düşüklüğü muhasebesine tabi olan tüm finansal araçlara uygulanabilen tek bir model kurulmuştur. Buna ek olarak, TFRS 9, banka ve diğer işletmelerin, finansal borçlarını gerçeğe uygun değeri ile ölçme opsiyonunu seçtikleri durumlarda, kendi kredi değertliliklerindeki düşüşe bağlı olarak finansal borcun gerçeğe uygun değerindeki azalmadan dolayı kâr veya zarar tablosunda gelir kaydetmeleri sonucunu doğuran "kendi kredi riski" denilen konuyu ele almaktadır. Standart ayrıca, risk yönetimi ekonomisini muhasebe uygulamaları ile daha iyi ilişkilendirebilmek için geliştirilmiş bir finansal riskten korunma modeli içermektedir. TFRS 9, 1 Ocak 2018 veya sonrasında başlayan yıllık hesap dönemleri için geçerlidir ve standardın tüm gerekliliklerinin erken uygulamasına izin verilmektedir.

Alternatif olarak, işletmeler, standarttaki diğer şartları uygulamadan, sadece "gerçeğe uygun değer değişimi kâr veya zarara yansıtılan" olarak belirlenmiş finansal yükümlülüklerin kazanç veya kayıplarının sunulmasına ilişkin hükümleri erken uygulamayı tercih edebilirler. Grup, TFRS 9 için üst düzey bir etki değerlendirmesi gerçekleştirmiştir. Bu ön değerlendirme, halihazırda mevcut olan bilgilere dayanmaktadır ve daha detaylı analizlerden ya da ilave desteklenebilir bilgilerden doğan değişikliklere tabi olabilecektir. Söz konusu değişikliğin Grup'un finansal durumu ve performansı üzerindeki etkileri değerlendirilmektedir.

Uluslararası Muhasebe Standartları Kurumu (UMSK) tarafından yayınlanmış fakat KGK tarafından yayınlanmamış yeni ve düzeltilmiş standartlar ve yorumlar:

Aşağıda listelenen yeni standartlar, yorumlar ve mevcut UFRS standartlarındaki değişiklikler UMSK tarafından yayınlanmış fakat cari raporlama dönemi için henüz yürürlüğe girmemiştir. Fakat bu yeni standartlar, yorumlar ve değişiklikler henüz Kamu Gözetimi Muhasebe ve Denetim Standartları Kurumu ("KGK") tarafından TFRS'ye uyarlanmamıştır/yayınlanmamıştır ve bu sebeple TFRS'nin bir parçasını oluşturmazlar. Grup, konsolide finansal tablolarında ve dipnotlarda gerekli değişiklikleri bu standart ve yorumlar TFRS'de yürürlüğe girdikten sonra yapacaktır.

- TFRS 10 ve TMS 28: Yatırımcı İşletmenin İştirak veya İş Ortaklığına Yaptığı Varlık Satışları veya Katkıları - Değişiklik

UMSK, özkaynak yöntemi ile ilgili devam eden araştırma projesi çıktılarına bağlı olarak değiştirilmek üzere, Aralık 2015'te TFRS 10 ve TMS 28'de yapılan söz konusu değişikliklerin geçerlilik tarihini süresiz olarak ertelemiştir. Ancak, erken uygulamaya halen izin vermektedir.

Petkim Petrokimya Holding Anonim Şirketi ve Bağlı Ortaklıkları

31 ARALIK 2016 TARİHİNDE SONA EREN YILA AİT

KONSOLİDE FİNANSAL TABLOLARA İLİŞKİN AÇIKLAYICI DİPNOTLAR (Devamı)

(Tutarlar, aksi belirtilmedikçe, Türk Lirası ("TL") olarak gösterilmiştir.)

2. Konsolide finansal tabloların sunumuna ilişkin esaslar (devamı)

Yıllık iyileştirmeler 2010-2012 dönemi

- TFRS 13 Gerçeğe Uygun Değer Ölçümü

Karar gerekçelerinde açıklandığı üzere, üzerlerinde faiz oranı belirtilmeyen kısa vadeli ticari alacak ve borçlar, iskonto etkisinin önemsiz olduğu durumlarda, fatura tutarından gösterilebilecektir. Değişiklikler derhal uygulanacaktır.

Yıllık iyileştirmeler 2011-2013 dönemi

- UFRS 16 Kiralama İşlemleri

UMSK Ocak 2016'da UFRS 16 "Kiralama İşlemleri" standardını yayınlamıştır. Yeni standart, faaliyet kiralaması ve finansal kiralama ayrımını ortadan kaldırarak kiracı durumundaki şirketler için birçok kiralamanın tek bir model altında bilançoya alınmasını gerektirmektedir. Kiralayan durumundaki şirketler için muhasebeleştirme büyük ölçüde değişmemiş olup faaliyet kiralaması ile finansal kiralama arasındaki fark devam etmektedir. UFRS 16, UMS 17 ve UMS 17 ile ilgili Yorumların yerine geçecek olup 1 Ocak 2019 ve sonrasında başlayan yıllık hesap dönemleri için geçerlidir. UFRS 15 "Müşterilerle Yapılan Sözleşmelerden Doğan Hasılat" standardı da uygulandığı sürece UFRS 16 için erken uygulamaya izin verilmektedir. Söz konusu değişikliğin Grup'un finansal durumu ve performansı üzerindeki etkileri değerlendirilmektedir.

- UMS 12 Gelir Vergileri: Gerçekleşmemiş Zararlar için Ertelenmiş Vergi Varlıklarının Muhasebeleştirilmesi (Değişiklikler)

UMSK Ocak 2016'da, UMS 12 Gelir Vergileri standardında değişikliklerini yayınlamıştır. Yapılan değişiklikler gerçeğe uygun değeri ile ölçülen borçlanma araçlarına ilişkin ertelenmiş vergi muhasebeleştirilmesi konusunda açıklık getirmektedir. Değişiklikler; gerçekleşmemiş zararlar için ertelenmiş vergi varlıklarının muhasebeleştirilmesi hükümleri konusunda, uygulamadaki mevcut farklılıkları gidermeyi amaçlamaktadır. Değişiklikler, 1 Ocak 2017 ve sonrasında başlayan yıllık hesap dönemleri için geriye dönük olarak uygulanacaktır. Erken uygulamaya izin verilmektedir. Ancak, değişikliklerin ilk kez uygulandığı dönem, karşılaştırmalı sunulan ilk dönemin açılış özkaynaklarındaki etki, açılış geçmiş yıllar kârları/zararları ve diğer özkaynak kalemleri arasında ayrıştırılmadan, açılış geçmiş yıllar kârları/zararlarında (ya da uygun olması durumunda bir diğer özkaynak kaleminde) muhasebeleştirilebilecektir. Söz konusu değişikliğin Grup'un finansal durumu ve performansı üzerindeki etkileri değerlendirilmektedir.

- UMS 7 Nakit Akış Tabloları (Değişiklikler)

UMSK Ocak 2016'da, UMS 7 Nakit Akış Tabloları standardında değişikliklerini yayınlamıştır. Değişiklikler, şirketin finansman faaliyetleri konusunda finansal tablo kullanıcılarına sağlanan bilgilerin iyileştirilmesi için UMS 7'ye açıklık getirilmesini amaçlamaktadır. Dipnot açıklamalarındaki iyileştirmeler, şirketlerin finansal borçlarındaki değişiklikler için bilgi sağlamasını gerektirmektedir. Değişiklikler, 1 Ocak 2017 ve sonrasında başlayan yıllık hesap dönemleri için uygulanacaktır. Erken uygulamaya izin verilmektedir. Grup'un bu değişiklikleri ilk kez uygulamasında, önceki dönemlere ilişkin karşılaştırmalı bilgi sunulmasına gerek yoktur. Söz konusu değişikliğin Grup'un finansal durumu ve performansı üzerindeki etkileri değerlendirilmektedir.

- UFRS 2 Hisse Bazlı Ödeme İşlemlerinin Sınıflandırma ve Ölçümü (Değişiklikler)

UMSK Haziran 2016'da, UFRS 2 Hisse Bazlı Ödemeler standardında değişiklikler yayınlamıştır. Değişiklikler, belirli hisse bazlı ödeme işlemlerinin nasıl muhasebeleştirilmesi gerektiği ile ilgili UFRS 2'ye açıklık getirilmesini amaçlamaktadır.

Değişiklikler aşağıdaki konuların muhasebeleştirilmesini kapsamaktadır;

- a) Nakit olarak ödenen hisse bazlı ödemelerin ölçümünde hakediş koşullarının etkileri,
- b) Stopaj vergi yükümlülükleri açısından net mahsup özelliği bulunan hisse bazlı ödeme işlemleri,
- c) İşlemin niteliğini nakit olarak ödenen hisse bazlı işlemde özkaynağa dayalı hisse bazlı işleme dönüştüren hüküm ve koşullardaki değişiklikler.

Değişiklikler, 1 Ocak 2018 ve sonrasında başlayan yıllık hesap dönemleri için uygulanacaktır. Erken uygulamaya izin verilmektedir.

Petkim Petrokimya Holding Anonim Şirketi ve Bağlı Ortaklıkları

31 ARALIK 2016 TARİHİNDE SONA EREN YILA AİT KONSOLİDE FİNANSAL TABLOLARA İLİŞKİN AÇIKLAYICI DİPNOTLAR (Devamı)

(Tutarlar, aksi belirtilmedikçe, Türk Lirası ("TL") olarak gösterilmiştir.)

2. Konsolide finansal tabloların sunumuna ilişkin esaslar (devamı)

• UFRS 4 Sigorta Sözleşmeleri (Değişiklikler)

UMSK Eylül 2016'da, UFRS 4 'Sigorta Sözleşmeleri' standardında değişiklikler yayımlamıştır. UFRS 4'te yapılan değişiklik iki farklı yaklaşım sunmaktadır: 'örtük yaklaşım (overlay approach)' ve 'erteleyici yaklaşım (deferral approach)'. Yeni değiştirilmiş standart:

- Sigorta sözleşmeleri tanzim eden tüm şirketlere yeni sigorta sözleşmeleri standardı yayımlanmadan önce UFRS 9 Finansal Araçlar standardının uygulanmasından oluşabilecek dalgalanmayı kâr veya zarardan ziyade diğer kapsamlı gelirlerde muhasebeleştirme hakkı sağlayacaktır, ve
- Faaliyetleri ağırlıklı olarak sigorta ile bağlantılı olan şirketlere UFRS 9 Finansal Araçlar standardını isteğe bağlı olarak 2021 yılına kadar geçici uygulama muafiyeti getirecektir. UFRS 9 Finansal Araçlar standardını uygulamayı erteleyen işletmeler halihazırda var olan UMS 39 'Finansal Araçlar' standardını uygulamaya devam edeceklerdir.

Değişiklikler, 1 Ocak 2018 ve sonrasında başlayan yıllık hesap dönemleri için uygulanacaktır. Erken uygulamaya izin verilmektedir.

• UMS 40 Yatırım Amaçlı Gayrimenkuller: Yatırım Amaçlı Gayrimenkullerin Transferleri (Değişiklikler)

UMSK, UMS 40 "Yatırım Amaçlı Gayrimenkuller" standardında değişiklik yayımlamıştır. Yapılan değişiklikler, kullanım amacı değişikliğinin, gayrimenkulün 'yatırım amaçlı gayrimenkul' tanımına uymasına ya da uygunluğunun sona ermesine ve kullanım amacı değişikliğine ilişkin kanıtların mevcut olmasına bağlı olduğunu belirtmektedir. Değişiklikler, 1 Ocak 2018 ve sonrasında başlayan yıllık hesap dönemleri için uygulanacaktır. Erken uygulamaya izin verilmektedir.

• UFRS Yorum 22 Yabancı Para Cinsinden Yapılan İşlemler ve Avans Bedelleri

Bu yorum yabancı para cinsinden alınan veya yapılan avans ödemelerini kapsayan işlemlerin muhasebeleştirilmesi konusuna açıklık getirmektedir.

Bu yorum, ilgili varlığın, gider veya gelirin ilk muhasebeleştirilmesinde kullanılacak döviz kurunun belirlenmesi amacı ile işlem tarihini, işletmenin avans alımı veya ödemesinden kaynaklanan parasal olmayan varlık veya parasal olmayan yükümlüklerini ilk muhasebeleştirdiği tarih olarak belirtmektedir. İşletmenin bu Yorumu gelir vergilerine, veya düzenlediği sigorta poliçelerine (reasürans poliçeleri dahil) veya sahip olduğu reasürans poliçelerine uygulamasına gerek yoktur.

Yorum, 1 Ocak 2018 ve sonrasında başlayan yıllık hesap dönemleri için uygulanacaktır. Erken uygulamaya izin verilmektedir.

Yıllık iyileştirmeler 2014-2016 dönemi

UMSK, aşağıda belirtilen standartları değiştirerek, UFRS Standartları 2014-2016 dönemine ilişkin Yıllık İyileştirmelerini yayımlamıştır:

- UFRS 1 "Uluslararası Finansal Raporlama Standartlarının İlk Uygulaması": Bu değişiklik, bazı UFRS 7 açıklamalarının, UMS 19 geçiş hükümlerinin ve UFRS 10 Yatırım İşletmeleri'nin kısa dönemli istisnalarını kaldırmıştır. Değişiklik, 1 Ocak 2018 ve sonrasında başlayan yıllık hesap dönemleri için uygulanacaktır.
- UFRS 12 "Diğer İşletmelerdeki Paylara İlişkin Açıklamalar": Bu değişiklik, işletmenin, UFRS 5 Satış Amaçlı Elde Tutulan Duran Varlıklar ve Durdurulan Faaliyetler uyarınca satış amaçlı olarak sınıflandırılan ya da elden çıkarılacak varlık grubuna dahil olup satış amaçlı olarak sınıflandırılan bağlı ortaklık, iştirak veya iş ortaklıklarındaki payları için özet finansal bilgileri açıklaması gerekeceğine açıklık getirmektedir. Değişiklik, 1 Ocak 2017 ve sonrasında başlayan yıllık hesap dönemleri için uygulanacaktır.
- UMS 28 "İştiraklerdeki ve İş Ortaklıklarındaki Yatırımlar": Bu değişiklik, iştirakteki veya iş ortaklığındaki yatırım, bir girişim sermayesi kuruluşu veya benzeri işletmeler yoluyla dolaylı olarak ya da bu işletmelerce doğrudan elde tutuluyorsa, işletmenin, iştirakteki ve iş ortaklığındaki yatırımlarını UFRS 9 Finansal Araçlar uyarınca gerçeğe uygun değer farkı kâr veya zarara yansıtılan olarak ölçmeyi seçebilmesinin, her iştirak veya iş ortaklığının ilk muhasebeleştirilmesi sırasında geçerli olduğuna açıklık getirmektedir. Değişiklik, 1 Ocak 2018 ve sonrasında başlayan yıllık hesap dönemleri için uygulanacaktır. Erken uygulamaya izin verilmektedir.

Söz konusu iyileştirmelere ilişkin değişikliklerin Grup'un finansal durumu ve performansı üzerindeki etkileri değerlendirilmektedir.

Petkim Petrokimya Holding Anonim Şirketi ve Bağlı Ortaklıkları

31 ARALIK 2016 TARİHİNDE SONA EREN YILA AİT KONSOLİDE FİNANSAL TABLOLARA İLİŞKİN AÇIKLAYICI DİPNOTLAR (Devamı)

(Tutarlar, aksi belirtilmedikçe, Türk Lirası ("TL") olarak gösterilmiştir.)

2. Konsolide finansal tabloların sunumuna ilişkin esaslar (devamı)

2.3 Karşılaştırmalı bilgiler ve önceki dönem tarihli finansal tabloların düzeltilmesi

Finansal durum ve performans trendlerinin tespitine imkan vermek üzere, Grup'un konsolide finansal tabloları önceki dönemle karşılaştırmalı olarak hazırlanmaktadır. Cari dönem konsolide finansal tabloların sunumu ile uygunluk sağlanması açısından karşılaştırmalı bilgiler gerekli görüldüğünde yeniden sınıflandırılır ve önemli farklılıklar açıklanır.

Grup'un 31 Aralık 2015 tarihi itibarıyla sona eren hesap dönemine ait konsolide kâr veya zarar ve diğer kapsamlı gelir tablosunda yapılan sınıflandırmalar aşağıdaki gibidir:

- Esas faaliyetlerden diğer giderlerde net gösterilen 8.033.938 TL tutarındaki ticari alacaklar vade farkı geliri esas faaliyetlerden diğer gelirlere sınıflanmıştır (Dipnot 26).
- Satışların maliyetinde net gösterilen 2.060.731 TL tutarındaki ticari borç vade farkı gideri esas faaliyetlerden diğer giderlere sınıflanmıştır (Dipnot 26).
- Esas faaliyetlerden diğer gelirlerde gösterilen 10.968.926 TL tutarındaki kira gelirleri yatırım faaliyetlerinden gelirlere sınıflanmıştır.
- Grup'un 31 Aralık 2015 tarihi itibarıyla sona eren hesap dönemine ait konsolide finansal durum tablosunda yapılan sınıflandırmalar aşağıdaki gibidir:
- İlişkili olmayan taraflara ticari borçlarda gösterilen 4.581.734 TL tutarındaki personele ödenecek SGK primi borçları çalışanlara sağlanan faydalar kapsamında borçlara sınıflanmıştır (Dipnot 20).
- Diğer kısa vadeli karşılıklarda gösterilen 1.763.480 TL tutarındaki EPDK borçları ilişkili olmayan taraflara diğer borçlara sınıflanmıştır (Dipnot 8).

Grup'un 31 Aralık 2015 tarihi itibarıyla sona eren hesap dönemine ait konsolide nakit akış tablosunda yapılan sınıflandırmalar aşağıdaki gibidir:

- Finansman faaliyetlerinden nakit akışları ile yatırım faaliyetlerinden kaynaklanan nakit akışları arasında ise aktifleştirilen borçlanma maliyetleri kaynaklı 55.676.557 TL sınıflama yapılmıştır.
- 31 Aralık 2016 tarihinde sona eren yıla ait nakit akış tablosunda KGK tarafından 6 Haziran 2016 tarihinde yayımlanan TMS taksonomisi dikkate alınarak yapılan sunum uyarınca Grup'un 31 Aralık 2015 tarihinde sona eren yıla ait konsolide nakit akış tablosunda yapılan sınıflandırmalar aşağıdaki gibidir:
- Nakit akış tablosunda işletme faaliyetlerinden sağlanan nakit akışları ile yabancı para çevrim farklarının nakit ve nakit benzerleri üzerindeki etkisi arasında "gerçekleşmemiş yabancı para çevrim farkları ile ilgili düzeltmeler" kaynaklı 194.408.379 TL, işletme faaliyetlerinden sağlanan nakit akışları ile yatırım faaliyetlerinden kaynaklanan nakit akışları arasında ise verilen maddi duran varlık avanslarından kaynaklı 55.308.213 TL sınıflama yapılmıştır.

2.4 Önemli muhasebe politikalarının özeti

Konsolide finansal tabloların hazırlanmasında izlenen önemli muhasebe politikaları aşağıda özetlenmiştir:

Konsolidasyon esasları

Konsolide finansal tablolar ana ortaklık Petkim ile bağlı ortaklıklarının aşağıdaki maddelerde belirtilen esaslara göre hazırlanan hesaplarını kapsamaktadır. Konsolidasyona dahil edilen şirketlerin finansal tablolarının hazırlanması sırasında, kanuni kayıtlarına Seri II, 14.1 No'lu Tebliğ hükümleri uyarınca KGK tarafından yürürlüğe konulmuş olan TMS/TFRS'ye uygunluk ve Grup tarafından uygulanan muhasebe politikalarına ve sunum biçimlerine uyumluluk açısından gerekli düzeltmeler ve sınıflandırmalar yapılmıştır.

Bağlı ortaklıklar, Petkim'in yatırım yaptığı işletmeyle olan ilişkisinden dolayı değişken getirilere maruz kaldığı veya bu getirilerde hak sahibi olduğu, aynı zamanda bu getirileri yatırım yaptığı işletme üzerindeki gücüyle etkileme imkânına sahip olmasından ötürü kontrol yetkisine sahip olduğu işletmeleri ifade etmektedir.

Petkim Petrokimya Holding Anonim Şirketi ve Bağlı Ortaklıkları

31 ARALIK 2016 TARİHİNDE SONA EREN YILA AİT KONSOLİDE FİNANSAL TABLOLARA İLİŞKİN AÇIKLAYICI DİPNOTLAR (Devamı)

(Tutarlar, aksi belirtilmedikçe, Türk Lirası ("TL") olarak gösterilmiştir.)

2. Konsolide finansal tabloların sunumuna ilişkin esaslar (devamı)

31 Aralık 2016 ve 2015 tarihleri itibarıyla konsolidasyona tabi tutulan bağlı ortaklıklar ile etkinlik oranları aşağıdaki gibidir;

Şirket adı	Konsolidasyon yöntemi	Oy kullanım gücü		Ortaklık Oranı	
		31 Aralık 2016	31 Aralık 2015	31 Aralık 2016	31 Aralık 2015
Petlim	Tam konsolidasyon	%73	%73	%70	%70
Petkim Specialities Mühendislik Plastikleri Sanayi ve Ticaret A.Ş.	Tam konsolidasyon	%100	%100	%100	%100

Bağlı ortaklıklar, faaliyetleri üzerindeki kontrolün Şirket'e transfer olduğu tarihten itibaren konsolidasyon kapsamına alınmaktadır ve kontrolün ortadan kalktığı tarihte de konsolidasyon kapsamından çıkartılmaktadır. Bağlı ortaklıkların, finansal durum tabloları ve gelir tabloları tam konsolidasyon yöntemi kullanılarak konsolide edilmiş ve Petkim'in sahip olduğu bağlı ortaklıkların kayıtlı değerleri ile özkaynakları karşılıklı olarak netleştirilmiştir. Şirket ile bağlı ortaklıklar arasındaki grup içi işlemler ve bakiyeler konsolidasyon sırasında mahsup edilmiştir. Şirket'in sahip olduğu hisselerin kayıtlı değerleri ve bunlardan kaynaklanan temettüleri, ilgili özkaynakları ve kâr veya zarar tablosu hesaplarından netleştirilmiştir.

Stoklar

Stoklar, net gerçekleştirilebilir değer ya da elde etme bedelinden düşük olanı ile değerlendirilir. Stokların maliyeti tüm satın alma maliyetlerini, dönüştürme maliyetlerini ve stokların mevcut durumuna ve konumuna getirilmesi için katlanılan diğer maliyetleri içerir. Grup, stoklarını aylık ağırlıklı ortalama yöntemine göre değerlemektedir.

Net gerçekleştirilebilir değer, olağan ticari faaliyet içerisinde oluşan tahmini satış fiyatından tahmini tamamlanma maliyeti ve satışı gerçekleştirmek için gerekli tahmini satış maliyeti toplamının indirilmesiyle elde edilen tutardır (Dipnot 10).

İşletme malzemesi niteliğindeki yedek parça ve malzemeler diğer stoklar altında sunulmaktadır. Söz konusu stoklar geri kazanılabilir değer ya da elde etme bedelinden düşük olanı ile değerlendirilmektedir. Yedek parça ve malzemelerin maliyeti tüm satın alma maliyetlerini ve yedek parçaların mevcut durumuna ve konumuna getirilmesi için katlanılan diğer maliyetleri içerir. Grup, yedek parça ve malzemelerini aylık ağırlıklı ortalama yöntemine göre değerlemektedir (Dipnot 10).

Maddi duran varlıklar

Maddi duran varlıklar tarihi elde etme maliyetinden birikmiş amortismanı ve varsa değer düşüklüğünün düşülmesi ile bulunan net defter değeri ile gösterilmektedir. Tarihi elde etme değerleri, maddi duran varlığın alımı ile direkt olarak ilgili olan maliyetleri içermektedir. Arazi ve arsalar, sınırsız ömürleri olması sebebiyle amortismanına tabi değildir.

Binalar, makine, tesis ve cihazlar, kapasitelerinin tam olarak kullanılmaya hazır olduğu durumlarda aktifleştirilir ve itfa edilmeye başlanırlar. Maddi duran varlıkların kalıntı değerlerinin önemli tutarda olmayacağı tahmin edilmektedir. Beklenen faydalı ömür, kalıntı değer ve amortisman yöntemi, tahminlerde ortaya çıkan değişikliklerin olası etkilerini ileriye dönük olarak tespit etmek amacıyla her yıl gözden geçirilir.

Petkim Petrokimya Holding Anonim Şirketi ve Bağlı Ortaklıkları

31 ARALIK 2016 TARİHİNDE SONA EREN YILA AİT KONSOLİDE FİNANSAL TABLOLARA İLİŞKİN AÇIKLAYICI DİPNOTLAR (Devamı)

(Tutarlar, aksi belirtilmedikçe, Türk Lirası ("TL") olarak gösterilmiştir.)

2. Konsolide finansal tabloların sunumuna ilişkin esaslar (devamı)

Maddi duran varlıklarının faydalı ömürleri aşağıda belirtildiği şekildedir:

	Faydalı ömür
Yeraltı ve yerüstü düzenleri	4-50 yıl
Binalar	18-50 yıl
Makine, tesis ve cihazlar	4-50 yıl
Taşıt araçları	5 yıl
Döşeme ve demirbaşlar	3-20 yıl
Diğer maddi duran varlıklar	5 yıl
Özel maliyetler	3 yıl veya kiralama süresinden kısa olanı

Aktifleştirmeden sonraki harcamalar, gelecekte ekonomik fayda sağlamasının kuvvetle muhtemel olması ve ilgili harcamanın maliyetinin güvenilir bir şekilde ölçülmesi durumunda ilgili varlığın maliyetine eklenir veya ayrı bir varlık olarak finansal tablolara yansıtılır. Maddi duran varlıklar; taşınır değerlerin, geri kazanılabilir değerlerinden daha fazla olabileceğini gösteren koşullarda değer düşüklüğü için gözden geçirilmektedir. Değer düşüklüğü saptanması için varlıklar, nakit üreten birimler olan en alt seviyede gruplanır (nakit üreten birim). Bir maddi duran varlığın taşıdığı değer, geri kazanılabilir değer, maddi duran varlığın kullanımındaki değeri veya varlığın satışı için katlanılacak giderler düşüldükten sonraki net satış fiyatından yüksek olanıdır.

Bakım ve onarım giderleri oluştukları dönemin kâr veya zarar tablosuna gider olarak kaydedilirler. Grup, yapılan önemli tutardaki modernizasyon ve iyileştirme yatırımları doğrultusunda değiştirilen parçaların ve yenilenen bölümler diğer bölümlerden bağımsız bir şekilde amortismanına tabi tutulup tutulmadığına bakılmaksızın o tarih itibarıyla taşınan değerlerini bilançodan çıkarır. Başlıca yenilemeler, ilgili maddi duran varlığın kalan ömrünün veya yenilemenin kendisinin ekonomik ömrünün kısa olanı baz alınarak amortismanına tabi tutulurlar.

Maddi duran varlık alımlarına ilişkin verilen avanslar, ilgili varlık aktifleştirilene veya yapılmakta olan yatırımlar hesabına alınana kadar duran varlıklar altındaki peşin ödenmiş giderler hesaplarında takip edilmektedir. Yabancı para cinsinden verilen avanslar parasal ya da parasal olmayan kalemler olması bakımından değerlendirilir ve buna uygun olarak ölçülür. Yabancı para cinsinden verilen avansların önemli bir kısmı parasal olmayan kalem niteliğinde olduğu değerlendirilmiş olup avansların verildiği tarihteki döviz kuru üzerinden takip edilmektedir. Verilen avanslara ilişkin değer düşüklüğü finansal olmayan varlıklarda değer düşüklüğü politikasına uygun olarak değerlendirilir ve ilgili dönemin kâr veya zarar tablosuna kaydedilir.

Yedek parçalar ve malzemelerin bir mali dönemden fazla ve sadece belli bir maddi duran varlık kalemi ile ilişkili olarak kullanılabilmesinin öngörüldüğü durumlarda, ilgili yedek parçalar ve malzemeler maddi duran varlık olarak değerlendirilmektedir. Yedek parçalar ve malzemeler elde etme maliyetlerinden, ilişkilendirildikleri maddi duran varlığın kalan faydalı ömürleri üzerinden hesaplanan birikmiş amortismanın düşülmesi ile net defter değerleri ile gösterilmektedir.

Maddi duran varlıkların elden çıkarılması ya da bir maddi duran varlığın hizmetten alınması sonucu oluşan kazanç veya kayıp satış hasılatı ile varlığın defter değeri arasındaki fark olarak belirlenir ve kâr veya zarar tablosunda "yatırım faaliyetlerinden gelir/giderler" altında muhasebeleştirilir.

Petkim Petrokimya Holding Anonim Şirketi ve Bağlı Ortaklıkları

31 ARALIK 2016 TARİHİNDE SONA EREN YILA AİT KONSOLİDE FİNANSAL TABLOLARA İLİŞKİN AÇIKLAYICI DİPNOTLAR (Devamı)

(Tutarlar, aksi belirtilmedikçe, Türk Lirası ("TL") olarak gösterilmiştir.)

2. Konsolide finansal tabloların sunumuna ilişkin esaslar (devamı)

Maddi olmayan duran varlıklar

Yazılım ve haklar

Maddi olmayan duran varlıklar bilgi işlem sistemleri ve yazılımlara yönelik haklardan ve aktifleştirilen geliştirme giderlerinden oluşmaktadır. Değer düşüklüğünün olması durumunda maddi olmayan duran varlıkların kayıtlı değeri, geri kazanılabilir tutara indirilir (Dipnot 13).

Maddi olmayan duran varlıkların tahmin edilen faydalı ömürleri aşağıda belirtilmiştir:

	Faydalı ömür
Haklar ve yazılımlar	3-15 yıl

Araştırma ve geliştirme giderleri

Araştırma masrafları, oluşturduğu dönem içerisinde konsolide kâr veya zarar ve kapsamlı gelir tablosuna kaydedilir.

Geliştirme faaliyetleri (ya da Grup içi bir projenin gelişim aşaması) sonucu ortaya çıkan işletme içi yaratılan maddi olmayan duran varlıklar yalnızca aşağıda belirtilen şartların tamamı karşılandığında kayda alınır:

- maddi olmayan duran varlığın kullanıma hazır ya da satılmaya hazır hale getirilebilmesi için tamamlanmasının teknik anlamda mümkün olması,
- maddi olmayan duran varlığı tamamlama, kullanma veya satma niyetinin olması,
- maddi olmayan duran varlığın kullanılabilir veya satılabilir olması,
- varlığın ne şekilde ileriye dönük olası bir ekonomik fayda sağlayacağını belli olması,
- maddi olmayan duran varlığın gelişimini tamamlamak, söz konusu varlığı kullanmak ya da satmak için uygun teknik, finansal ve başka kaynakların olması, ve
- varlığın geliştirme maliyetinin, geliştirme sürecinde güvenilir bir şekilde ölçülebilir olması.

Aktifleştirilen geliştirme gideri, ürünün ticari üretiminin başlaması ile 5 yıl içerisinde, normal amortisman yöntemi uygulanarak itfa edilmektedir. Devam eden aktifleştirilmiş geliştirme maliyetlerinin gerçekleştiği dönem boyunca her raporlama döneminde yıllık değer düşüklüğü testi yapılmaktadır.

Yatırım amaçlı gayrimenkuller

Mal ve hizmetlerin üretiminde kullanılmak veya idari maksatlarla veya işlerin normal seyri esnasında satılmak yerine, kira elde etmek veya değer kazanması amacıyla veya her ikisi için elde tutulan araziler, yer altı ve yerüstü düzenleri, binalar ve makine/teçhizatlar "Yatırım amaçlı gayrimenkuller" olarak sınıflandırılmakta ve konsolide finansal durum tablosunda maliyet değerleri ile ölçülmektedir. Yatırım amaçlı gayrimenkulün amortismanında doğrusal yöntem kullanılmış olup, ilgili yatırım amaçlı gayrimenkulün grupları için faydalı ömürler aşağıdaki gibidir.

	Faydalı ömür
Yeraltı ve yerüstü düzenleri	20-32 yıl
Binalar	32 yıl
Makine, tesis ve cihazlar	20-25 yıl

Yatırım amaçlı gayrimenkullerin kayıtlardan çıkarılması, elden çıkarılmalarıyla, ya da bir yatırım amaçlı gayrimenkulün kullanımdan çekilmesiyle ve bunun elden çıkarılmasından ileriye dönük hiçbir ekonomik fayda beklenmiyorsa gerçekleşir. Yatırım amaçlı gayrimenkullerin elden çıkarılması sonucu oluşan kâr veya zararı elden çıkarma işleminin gerçekleştiği dönemde ilgili gelir ve gider hesaplarına yansıtılır (Dipnot 11).

Petkim Petrokimya Holding Anonim Şirketi ve Bağlı Ortaklıkları

31 ARALIK 2016 TARİHİNDE SONA EREN YILA AİT KONSOLİDE FİNANSAL TABLOLARA İLİŞKİN AÇIKLAYICI DİPNOTLAR (Devamı)

(Tutarlar, aksi belirtilmedikçe, Türk Lirası ("TL") olarak gösterilmiştir.)

2. Konsolide finansal tabloların sunumuna ilişkin esaslar (devamı)

Yatırım amaçlı gayrimenkullerin işletilmesi ve kiralanması yoluyla elde edilen gelirler, oluşacak bakım ve onarım gibi faaliyet giderleri tahakkuk esasına göre muhasebeleştirilir ve kâr veya zarar tablosunda yatırım faaliyetlerinden gelir ve giderler altında raporlanır.

Finansal olmayan varlıklarda değer düşüklüğü

Grup, ertelenmiş vergi varlıkları ve gerçeğe uygun değerleri ile gösterilen finansal varlıklar dışında kalan her varlık için her bilanço tarihinde, söz konusu varlığa ilişkin değer kaybının olduğuna dair herhangi bir gösterge olup olmadığını değerlendirir.

Grup, her bilanço tarihinde maddi ve maddi olmayan duran varlıklarının, maliyet değerinden birikmiş amortismanlar düşülerek bulunan defter değerine ilişkin değer kaybının olduğuna dair herhangi bir gösterge olup olmadığını değerlendirir. Eğer böyle bir gösterge mevcutsa, değer düşüklüğü tutarını belirleyebilmek için o varlığın geri kazanılabilir tutarı tahmin edilir. Varlığın tek başına geri kazanılabilir tutarının hesaplanmasının mümkün olmadığı durumlarda, o varlığın ait olduğu nakit üreten biriminin geri kazanılabilir tutarı hesaplanır.

Grup'un, ödenmesi gereken meblağları tahsil edemeyecek olduğunu gösteren bir durumun söz konusu olması halinde ticari alacaklar için bir değer düşüklüğü karşılığı konsolide finansal tablolara kaydedilir. Söz konusu bu karşılığın tutarı, alacağın kayıtlı değeri ile tahsili mümkün tutar arasındaki farktır. Tahsili mümkün tutar, teminatlardan ve güvencelerden tahsil edilebilecek meblağlar da dahil olmak üzere tüm nakit akışlarının, oluşan ticari alacağın orijinal etkin faiz oranı esas alınarak iskonto edilen değeridir.

Değer düşüklüğü tutarı, kaydedilmesinden sonra oluşacak bir durum dolayısıyla azalır, söz konusu tutar, cari dönemde konsolide kâr veya zarar tablosunda diğer faaliyetlerden gelirlere yansıtılır.

Geri kazanılabilir tutar, satış maliyetleri düşüldükten sonra elde edilen gerçeğe uygun değer veya kullanımdaki değer büyük olanıdır. Kullanımdaki değer hesaplanırken, geleceğe ait tahmini nakit akımları, paranın zaman değerini ve varlığa özgü riskleri yansıtan vergi öncesi iskonto oranı kullanılarak bugünkü değerine indirilir.

Varlığın (veya nakit üreten birimin) geri kazanılabilir tutarının defter değerinden daha az olması durumunda varlığın (veya nakit üreten birimin) defter değeri, geri kazanılabilir tutarına indirilir. Bu durumda oluşan değer düşüklüğü kayıpları konsolide gelir tablosunda muhasebeleştirilir.

Değer düşüklüğünün iptali nedeniyle varlığın (veya nakit üreten birimin) kayıtlı değerinde meydana gelen artış, önceki yıllarda değer düşüklüğünün konsolide finansal tablolara alınmamış olması halinde oluşacak olan defter değerini (amortisman tabi tutulduktan sonra kalan net tutar) aşmamalıdır. Değer düşüklüğünün iptali konsolide gelir tablosuna kayıt edilir.

Finansal araçlar

Finansal varlık ve borçlar, Grup'un bu finansal araçlara hukuki olarak taraf olması durumunda Grup'un konsolide bilançosunda yer alır.

Finansal varlıklar

Finansal varlıklar, gerçeğe uygun değer farkı kâr veya zarara yansıtılan ve gerçeğe uygun değerinden kayıtlara alınan finansal varlıklar haricinde kayıtlara gerçeğe uygun değerinden alım işlemiyle doğrudan ilişkili harcamalar düşüldükten sonra alınır. Yatırımlar, yatırım araçlarının ilgili piyasa tarafından belirlenen süreye uygun olarak teslimatı koşulunu taşıyan bir kontrata bağlı olan ticari işlem tarihinde kayıtlara alınır veya kayıtlardan çıkarılır.

Diğer finansal varlıklar "gerçeğe uygun değer farkı kâr veya zarara yansıtılan finansal varlıklar", "vadesine kadar elde tutulacak yatırımlar", "satılmaya hazır finansal varlıklar" ve "kredi ve alacaklar" olarak sınıflandırılır. Sınıflandırma, finansal varlıkların niteliğine ve amacına bağlı olarak yapılır ve ilk muhasebeleştirme sırasında belirlenir.

Petkim Petrokimya Holding Anonim Şirketi ve Bağlı Ortaklıkları

31 ARALIK 2016 TARİHİNDE SONA EREN YILA AİT KONSOLİDE FİNANSAL TABLOLARA İLİŞKİN AÇIKLAYICI DİPNOTLAR (Devamı)

(Tutarlar, aksi belirtilmedikçe, Türk Lirası ("TL") olarak gösterilmiştir.)

2. Konsolide finansal tabloların sunumuna ilişkin esaslar (devamı)

Etkin faiz yöntemi

Finansal varlığın itfa edilmiş maliyet ile değerlendirilmesi ve ilgili faiz gelirinin ilişkili olduğu döneme dağıtılması yöntemidir. Etkin faiz oranı; finansal aracın beklenen ömrü boyunca veya uygun olması durumunda daha kısa bir zaman dilimi süresince gelecekte tahsil edilecek tahmini nakdi, tam olarak ilgili finansal varlığın net bugünkü değerine indirgeyen orandır.

Vadesine kadar elde tutulacak ve satılmaya hazır borçlanma araçları ve kredi ve alacaklar olarak sınıflandırılan finansal varlıklar ile ilgili gelirler etkin faiz yöntemine göre hesaplanmaktadır.

Satılmaya hazır finansal varlıklar

Grup tarafından elde tutulan bazı hisse senetleri ve bağlı menkul kıymetler satılmaya hazır finansal varlıklar olarak sınıflandırılır ve bu tür varlıklar gerçeğe uygun değerleriyle değerlendirilir.

Aktif bir piyasada kayıtlı bir fiyatı bulunmayan ve gerçeğe uygun değeri güvenilir bir şekilde ölçülemeyen özkaynağa dayalı finansal araçlar maliyet değerinden birikmiş değer düşüklükleri düşüldükten sonraki değeriyle gösterilmektedir.

Değer düşüklüğü giderleri, etkin faiz yöntemine göre hesaplanan faiz gelir ve döviz cinsinden varlıkların döviz kuruyla değerlendirilmelerinden doğan kayıp ve kazançlar haricinde gerçeğe uygun değerdeki değişikliklerden kaynaklanan kazanç ve kayıplar, doğrudan özsermaye içerisinde yatırımlar yeniden değerlendirme fonunda muhasebeleştirilir. Yatırımın elden çıkartılması ya da kalıcı değer düşüklüğüne uğraması durumunda, önceden yatırımların yeniden değerlendirme fonunda muhasebeleştirilen toplam kazanç ya da kayıpları dönem gelir hesaplarına dahil edilir.

Satılmaya hazır özkaynak araçlarıyla ilişkilendirilen temettüleri, Grup ilgili ödemeleri almaya hak kazandığı zaman konsolide kâr veya zarar tablosu içinde muhasebeleştirilir.

Alacaklar

Ticari ve diğer alacaklar, ilk kayıt tarihinde gerçeğe uygun değerleri ile muhasebeleştirilmektedirler. İlk kayıt tarihinden sonraki raporlama dönemlerinde, etkin faiz yöntemi kullanılarak iskonto edilmiş maliyeti üzerinden gösterilmişlerdir.

Finansal varlıklarda değer düşüklüğü

Gerçeğe uygun değer farkı kâr veya zarara yansıtılan finansal varlıklar dışındaki finansal varlıklar, her bilanço tarihinde bir finansal varlık veya finansal varlık grubunun değer düşüklüğüne uğradığına ilişkin göstergelerin bulunup bulunmadığına dair değerlendirmeye tabi tutulur. Finansal varlığın ilk muhasebeleştirilmesinden sonra bir veya birden daha fazla olayın meydana gelmesi ve söz konusu olayın ilgili finansal varlığın veya varlık grubunun güvenilir bir biçimde tahmin edilebilen gelecekteki tahmini nakit akımları üzerindeki olumsuz etkisi sonucunda ilgili finansal varlığın değer düşüklüğüne uğradığına ilişkin tarafsız bir göstergenin bulunması durumunda değer düşüklüğü zararı oluşur.

Grup, tüm finansal varlıklarının değer düşüklüğü testi için aşağıdaki kriterleri göz önünde bulundurmaktadır:

- Borçlu tarafın önemli ölçüde finansal açıdan zorluk içinde olup olmaması,
- Anaparanın veya faizin ödenmemesi veya geç ödenmesi gibi sözleşme hükümlerine borçlu tarafın uymaması,
- Ekonomik veya yasal nedenlerden ötürü, borçlu olan tarafa herhangi bir imtiyazın tanınıp tanınmadığı,
- Borçlu olan tarafın finansal açıdan yeniden yapılandırmaya gitmesinin beklenmesi veya gitmesi,
- Bağımsız veriler kullanılarak, finansal varlıkların gelecekte Grup'a sağlayacakları nakit akışlarında önemli düşüşlerin olup olmayacağı.

Alacaklar için değer düşüklüğü tutarı gelecekte beklenen tahmini nakit akımlarının finansal varlığın etkin faiz oranı üzerinden iskonto edilerek hesaplanan bugünkü değeri ile defter değeri arasındaki farktır.

Petkim Petrokimya Holding Anonim Şirketi ve Bağlı Ortaklıkları

31 ARALIK 2016 TARİHİNDE SONA EREN YILA AİT KONSOLİDE FİNANSAL TABLOLARA İLİŞKİN AÇIKLAYICI DİPNOTLAR (Devamı)

(Tutarlar, aksi belirtilmedikçe, Türk Lirası ("TL") olarak gösterilmiştir.)

2. Konsolide finansal tabloların sunumuna ilişkin esaslar (devamı)

Bir karşılık hesabının kullanılması yoluyla defter değerinin azaltıldığı ticari alacaklar haricinde, bütün finansal varlıklarda, değer düşüklüğü doğrudan ilgili finansal varlığın kayıtlı değerinden düşülür. Ticari alacağın tahsil edilememesi durumunda bu tutar karşılık hesabından düşülerek silinir. Karşılık hesabındaki değişimler, konsolide kâr veya zarar tablosu içinde genel yönetim giderleri altında muhasebeleştirilir.

Satılmaya hazır özkaynak araçları haricinde, değer düşüklüğü zararı sonraki dönemde azalırsa ve azalış değer düşüklüğü zararının muhasebeleştirilmesi sonrasında meydana gelen bir olayla ilişkilendirilebiliyorsa, önceden muhasebeleştirilen değer düşüklüğü zararı, değer düşüklüğünün iptal edileceği tarihte yatırımın değer düşüklüğü hiçbir zaman muhasebeleştirilmemiş olması durumunda ulaşacağı itfa edilmiş maliyet tutarını aşmayacak şekilde kâr/zararda iptal edilir.

Değer düşüklüğü sonrası satılmaya hazır özkaynak araçlarının gerçeğe uygun değerinde sonradan meydana gelen artış, doğrudan konsolide diğer kapsamlı gelir tablosunda muhasebeleştirilir.

Nakit ve nakit benzerleri

Nakit ve nakit benzeri kalemler, nakit para, vadesiz mevduat ve satın alım tarihinden itibaren vadeleri 3 ay veya 3 aydan daha az olan, hemen nakde çevrilebilecek olan ve önemli tutarda değer değişikliği riskini taşımayan yüksek likiditeye sahip diğer kısa vadeli yatırımlardır. Bu varlıkların defter değeri gerçeğe uygun değerlerine yakındır.

Finansal yükümlülükler

Grup'un finansal yükümlülükleri ve özsermaye araçları, sözleşmeye bağlı düzenlemelere ve finansal bir yükümlülüğün ve özkaynağa dayalı bir aracın tanımlanma esasına göre sınıflandırılır. Grup'un tüm borçları düşüldükten sonra kalan varlıklarındaki hakkı temsil eden sözleşme özkaynağa dayalı finansal araçtır. Belirli finansal yükümlülükler ve özkaynağa dayalı finansal araçlar için uygulanan muhasebe politikaları aşağıda belirtilmiştir.

Finansal yükümlülükler ya gerçeğe uygun değer farkı kâr veya zarara yansıtılan finansal yükümlülükler olarak ya da diğer finansal yükümlülükler olarak sınıflandırılır.

Finansal borçlanmalar

Banka kredileri, alındıkları tarihlerde, alınan kredi tutarından işlem masrafları ve komisyonlar çıkartıldıktan sonraki değerleriyle kaydedilir. Banka kredileri, sonradan etkin faiz yöntemi kullanılarak iskonto edilmiş maliyet değeri üzerinden belirtilir. İşlem masrafları düşüldükten sonra kalan tutar ile iskonto edilmiş maliyet değeri arasındaki fark, konsolide gelir tablosuna kredi dönemi süresince finansman maliyeti olarak yansıtılır.

Alınan kredilerin vadeleri bilanço tarihinden itibaren 12 aydan kısa ise, kısa vadeli yükümlülükler içerisinde; 12 aydan fazla ise uzun vadeli yükümlülükler içerisinde gösterilmektedir (Dipnot 6).

Ticari borçlar

Ticari borçlar, gerçeğe uygun değerleriyle deftere alınır ve müteakip dönemlerde etkin faiz oranı yöntemi kullanılarak iskonto edilmiş tutarlardan muhasebeleştirilir (Dipnot 7).

Diğer finansal yükümlülükler

Diğer finansal yükümlülükler başlangıçta işlem maliyetlerinden arındırılmış gerçeğe uygun değerleriyle muhasebeleştirilir.

Diğer finansal yükümlülükler sonraki dönemlerde etkin faiz oranı üzerinden hesaplanan faiz gideri ile birlikte etkin faiz yöntemi kullanılarak itfa edilmiş maliyet bedelinden muhasebeleştirilir.

Etkin faiz yöntemi, finansal yükümlülüğün itfa edilmiş maliyetlerinin hesaplanması ve ilgili faiz giderinin ilişkili olduğu döneme dağıtılması yöntemidir. Etkin faiz oranı; finansal aracın beklenen ömrü boyunca veya uygun olması durumunda daha kısa bir zaman dilimi süresince gelecekte yapılacak tahmini nakit ödemelerini tam olarak ilgili finansal yükümlülüğün net bugünkü değerine indirgeyen orandır.

Petkim Petrokimya Holding Anonim Şirketi ve Bağlı Ortaklıkları

31 ARALIK 2016 TARİHİNDE SONA EREN YILA AİT KONSOLİDE FİNANSAL TABLOLARA İLİŞKİN AÇIKLAYICI DİPNOTLAR (Devamı)

(Tutarlar, aksi belirtilmedikçe, Türk Lirası ("TL") olarak gösterilmiştir.)

2. Konsolide finansal tabloların sunumuna ilişkin esaslar (devamı)

Borçlanma maliyetleri

Kullanıma ve satışa hazır hale getirilmesi önemli ölçüde zaman isteyen özellikli varlıklar söz konusu olduğunda, satın alınması, yapımı veya üretimi ile doğrudan ilişkilendirilen borçlanma maliyetleri, ilgili varlık kullanıma veya satışa hazır hale getirilene kadar varlığın maliyetine dahil edilmektedir.

Kullanıma ve satışa hazır hale getirilmesi önemli ölçüde zaman isteyen varlıklara ilişkin olmayan diğer tüm borçlanma maliyetleri, oluştuğu dönemde konsolide kâr veya zarar ve kapsamlı gelir tablosuna kaydedilmektedir.

Devlet teşvik ve yardımları

Gerçeğe uygun değerleri ile izlenen parasal olmayan devlet teşvikleri de dâhil olmak üzere tüm devlet teşvikleri, elde edilmesi için gerekli şartların Grup tarafından yerine getirileceğine ve teşvikin Grup tarafından elde edilebileceğine dair makul bir güvence olduğunda veya teşviğin Grup tarafından elde edilmesi ile finansal tablolara alınır. Devlet teşvikleri, bu teşviklerle karşılanması amaçlanan maliyetlerin gider olarak muhasebeleştirildiği dönemler boyunca sistematik ve oransal bir şekilde kâr veya zarar tablosuna yansıtılır (Dipnot 14).

Türev finansal araçlar ve finansal riskten korunma muhasebesi

Türev finansal araçların ilk olarak kayda alınmalarında elde etme maliyeti kullanılmakta ve bu araçlar kayda alınmalarını izleyen dönemlerde makul değer ile değerlendirilmektedir. İşlem sonucu oluşan kâr veya zararın hesaplanma metodu korunma yapılan işlemin özelliklerine bağlıdır.

Grup türev aracın, türev sözleşmesi yapıldığı tarihte, kayıtlı varlıklarının veya yükümlülüklerinin makul değerinin korunması (gerçeğe uygun değer korunması) işlemi veya kayıtlı varlıklarının veya yükümlülüklerinin veya belirli bir riskle ilişkisi kurulabilen ve gerçekleşmesi muhtemel olan işlemlerinin nakit akışlarında belirli bir riskten kaynaklanan ve kâr/zararı etkileyebilecek değişmelere karşı korunma işlemi (nakit akım korunması) olduğunu belirler. Grup'un girmiş olduğu faiz takası sözleşmelerinin gerçeğe uygun değeri piyasada gözlemlenebilir verilere dayanan değerlendirme yöntemleri kullanmak suretiyle belirlenmektedir.

Nakit akım korunması olarak nitelendirilen ve etkin bir korunma olan türev finansal araçların makul değer değişiklikleri özsermayede finansal riskten korunma fonu olarak gösterilir. Riskten korunma taahhüdün veya gelecekteki muhtemel işlemin bir varlık veya yükümlülük haline gelmesi durumunda özsermaye kalemleri arasında izlenen bu işlemlerle ilgili kazanç ya da kayıplar bu kalemlerden alınarak söz konusu varlık veya yükümlülüğün elde etme maliyetine veya defter değerine dahil edilmektedir. Riskten korunma aracın elde etme maliyetine ya da defter değerine dahil edilen kazanç ve kayıpları, net kâr/zararı etkiliyorsa konsolide kâr veya zarar tablosuna yansıtılmaktadır.

Nakit akım riskten korunma muhasebesine, finansal riskten korunma aracının kullanım süresinin dolması, satılması ya da kullanılması veya finansal riskten korunma muhasebesi için gerekli şartları karşılayamaz hale geldiği durumda son verilir. İlgili tarihte, özkaynak içerisinde kayda alınmış olan finansal riskten korunma aracından kaynaklanan kümülatif kazanç veya zarara işlemin gerçekleşmesinin beklendiği tarihe kadar özkaynaktan yer verilmeye devam edilir. Finansal riskten korunma işlem gerçekleşmez ise özkaynak içindeki kümülatif net kazanç veya zarar, dönemin kâr zararına kaydedilir.

Grup, gerçeğe uygun değer riskinden korunma amacıyla edinmiş olduğu türev finansal araçlarını, gerçeğe uygun değeri ile ölçerek finansal gelirler/(giderler) hesapları altında kâr veya zarar tablosu içinde muhasebeleştirilmektedir.

Nakit akış tablosu

Konsolide nakit akım tablosunda, döneme ilişkin nakit akımları esas, yatırım ve finansman faaliyetlerine dayalı bir biçimde sınıflandırılarak raporlanır.

Esas faaliyetlerden kaynaklanan nakit akımları, Grup'un çelik ürünleri ve maden satış faaliyetlerinden kaynaklanan nakit akımlarını gösterir.

Yatırım faaliyetleriyle ilgili nakit akımları, Grup'un yatırım faaliyetlerinde (sabit yatırımlar ve finansal yatırımlar) kullandığı ve elde ettiği nakit akımlarını gösterir.

Finansman faaliyetlerine ilişkin nakit akımları, Grup'un finansman faaliyetlerinde kullandığı kaynakları ve bu kaynakların geri ödemelerini gösterir.

Petkim Petrokimya Holding Anonim Şirketi ve Bağlı Ortaklıkları

31 ARALIK 2016 TARİHİNDE SONA EREN YILA AİT KONSOLİDE FİNANSAL TABLOLARA İLİŞKİN AÇIKLAYICI DİPNOTLAR (Devamı)

(Tutarlar, aksi belirtilmedikçe, Türk Lirası ("TL") olarak gösterilmiştir.)

2. Konsolide finansal tabloların sunumuna ilişkin esaslar (devamı)

İlişkili taraflar

Finansal tablolarını hazırlayan işletmeyle (bu Standartta 'raporlayan işletme' olarak kullanılacaktır) ilişkili olan kişi veya işletmedir.

(a) Bir kişi veya bu kişinin yakın ailesinin bir üyesi, aşağıdaki durumlarda raporlayan işletmeyle ilişkili sayılır:

Söz konusu kişinin,

- (i) raporlayan işletme üzerinde kontrol veya müşterek kontrol gücüne sahip olması durumunda,
- (ii) raporlayan işletme üzerinde önemli etkiye sahip olması durumunda,
- (iii) raporlayan işletmenin veya raporlayan işletmenin bir ana ortaklığının kilit yönetici personelinin bir üyesi olması durumunda.

(b) Aşağıdaki koşullardan herhangi birinin mevcut olması halinde işletme raporlayan işletme ile ilişkili sayılır:

- (i) İşletme ve raporlayan işletmenin aynı grubun üyesi olması halinde (yani her bir ana ortaklık, bağlı ortaklık ve diğer bağlı ortaklık diğerleri ile ilişkilidir).
- (ii) İşletmenin, diğer işletmenin (veya diğer işletmenin de üyesi olduğu bir grubun üyesinin) iştiraki ya da iş ortaklığı olması halinde.
- (iii) Her iki işletmenin de aynı bir üçüncü tarafın iş ortaklığı olması halinde.
- (iv) İşletmelerden birinin üçüncü bir işletmenin iş ortaklığı olması ve diğer işletmenin söz konusu üçüncü işletmenin iştiraki olması halinde.
- (v) İşletmenin, raporlayan işletmenin ya da raporlayan işletmeyle ilişkili olan bir işletmenin çalışanlarına ilişkin olarak işten ayrılma sonrasında sağlanan fayda plânlarının olması halinde. Raporlayan işletmenin kendisinin böyle bir plânının olması halinde, sponsor olan işverenler de raporlayan işletme ile ilişkilidir.
- (vi) İşletmenin (a) maddesinde tanımlanan bir kişi tarafından kontrol veya müştereken kontrol edilmesi halinde.
- (vii) (a) maddesinin (i) bendinde tanımlanan bir kişinin işletme üzerinde önemli etkisinin bulunması veya söz konusu işletmenin (ya da bu işletmenin ana ortaklığının) kilit yönetici personelinin bir üyesi olması halinde. İlişkili tarafla yapılan işlem raporlayan işletme ile ilişkili bir taraf arasında kaynakların, hizmetlerin ya da yükümlülüklerin, bir bedel karşılığı olup olmadığına bakılmaksızın transferidir.

Grup üst düzey yönetim kadrosunu, yönetim kurulu üyeleri, genel müdür ve genel müdür yardımcılarını olarak belirlemiştir (Dipnot 32).

Kurum kazancı üzerinden hesaplanan vergiler

Türk Vergi Mevzuatı, ana şirket ve onun bağlı ortaklığına konsolide vergi beyannamesi hazırlamasına izin vermediğinden, ekli konsolide finansal tablolarda da yansıtıldığı üzere, vergi karşılıkları her bir işletme bazında ayrı olarak hesaplanmıştır.

Gelir vergisi gideri, cari vergi ve ertelenmiş vergi giderinin toplamından oluşur.

Cari vergi

Cari yıl vergi yükümlülüğü, dönem kârının vergiye tabi olan kısmı üzerinden hesaplanır. Vergiye tabi kâr, diğer yıllarda vergilendirilebilir ya da vergiden indirilebilir kalemler ile vergilendirilmesi ya da vergiden indirilmesi mümkün olmayan kalemleri hariç tutması nedeniyle, gelir tablosunda yer verilen kârdan farklılık gösterir. Grup'un cari vergi yükümlülüğü bilanço tarihi itibarıyla yasallaşmış ya da önemli ölçüde yasallaşmış vergi oranı kullanılarak hesaplanmıştır.

Ertelenmiş vergi

Ertelenmiş vergi yükümlülüğü veya varlığı, varlıkların ve yükümlülüklerin finansal tablolarda gösterilen tutarları ile yasal vergi matrahı hesabında dikkate alınan tutarları arasındaki geçici farklılıkların bilanço yöntemine göre vergi etkilerinin yasallaşmış vergi oranları dikkate alınarak hesaplanmasıyla belirlenmektedir. Ertelenmiş vergi yükümlülükleri vergilendirilebilir geçici farkların tümü için hesaplanırken, indirilebilir geçici farklardan oluşan ertelenmiş vergi varlıkları, gelecekte vergiye tabi kâr elde etmek suretiyle söz konusu farklardan yararlanmanın kuvvetle muhtemel olması şartıyla hesaplanmaktadır. Bahse konu varlık ve yükümlülükler, ticari ya da mali kâr/zararı etkilemeyen işleme ilişkin geçici fark, şerefiye veya diğer varlık ve yükümlülüklerin ilk defa finansal tablolara alınmasından (işletme birleşmeleri dışında) kaynaklanıyorsa muhasebeleştirilmez.

Petkim Petrokimya Holding Anonim Şirketi ve Bağlı Ortaklıkları

31 ARALIK 2016 TARİHİNDE SONA EREN YILA AİT KONSOLİDE FİNANSAL TABLOLARA İLİŞKİN AÇIKLAYICI DİPNOTLAR (Devamı)

(Tutarlar, aksi belirtilmedikçe, Türk Lirası ("TL") olarak gösterilmiştir.)

2. Konsolide finansal tabloların sunumuna ilişkin esaslar (devamı)

Ertelenmiş vergi yükümlülükleri, Grup'un geçici farklılıkların ortadan kalkmasını kontrol edebildiği ve yakın gelecekte bu farkın ortadan kalkma olasılığının düşük olduğu durumlar haricinde, bağlı ortaklık ve iştiraklerdeki yatırımlar ve iş ortaklıklarındaki paylar ile ilişkilendirilen vergilendirilebilir geçici farkların tümü için hesaplanır. Bu tür yatırım ve paylar ile ilişkilendirilen vergilendirilebilir geçici farklardan kaynaklanan ertelenmiş vergi varlıkları, yakın gelecekte vergiye tabi yeterli kâr elde etmek suretiyle söz konusu farklardan yararlanmanın kuvvetle muhtemel olması ve gelecekte ilgili farkların ortadan kalkmasının muhtemel olması şartlarıyla hesaplanmaktadır.

Ertelenmiş vergi varlığının kayıtlı değeri, her bilanço tarihi itibarıyla gözden geçirilir. Ertelenmiş vergi varlığının kayıtlı değeri, bir kısmının veya tamamının sağlayacağı faydanın elde edilmesine imkan verecek düzeyde mali kâr elde etmenin muhtemel olmadığı ölçüde azaltılır.

Ertelenmiş vergi varlıkları ve yükümlülükleri varlıkların gerçekleşeceği veya yükümlülüklerin yerine getirileceği dönemde geçerli olması beklenen ve bilanço tarihi itibarıyla yasallaşmış veya önemli ölçüde yasallaşmış vergi oranları (vergi düzenlemeleri) üzerinden hesaplanır. Ertelenmiş vergi varlıkları ve yükümlülüklerinin hesaplanması sırasında, Grup'un bilanço tarihi itibarıyla varlıklarının defter değerini geri kazanması ya da yükümlülüklerini yerine getirmesi için tahmin ettiği yöntemlerin vergi sonuçları dikkate alınır.

Ertelenmiş vergi varlıkları ve yükümlülükleri, cari vergi varlıklarıyla cari vergi yükümlülüklerini mahsup etme ile ilgili yasal bir hakkın olması veya söz konusu varlık ve yükümlülüklerin aynı vergi mercii tarafından toplanan gelir vergisiyle ilişkilendirilmesi ya da Grup'un cari vergi varlık ve yükümlülüklerini netleştirmek suretiyle ödeme niyetinin olması durumunda mahsup edilir.

Ertelenmiş vergi hesaplanmasında yürürlükteki vergi mevzuatı uyarınca bilanço tarihi itibarıyla halihazırda yürürlükte olan vergi oranları kullanılır. Ertelenmiş vergi geliri veya gideri ertelenmiş verginin doğrudan özkaynak altında muhasebeleştirilen bir işlemle ilgili olmadığı durumlarda, dönemin kâr veya zararına dahil edilir. Ertelenmiş vergi özkaynaklar altında muhasebeleştirilen bir işlemde kaynaklanıyorsa, ilgili özkaynaklar kalemi altında muhasebeleştirilir.

Ertelenmiş vergi yükümlülüğü vergilendirilebilir geçici farkların tümü için hesaplanırken, indirilebilir geçici farklardan oluşan ertelenmiş vergi varlıkları, gelecekte vergiye tabi kâr elde etmek suretiyle bu farklardan yararlanmanın kuvvetle muhtemel olması şartıyla konsolide finansal tablolarda hesaplanmaktadır. Eğer yeterli vergilendirilebilir geçici fark var ise ve bu farkların vergi varlıklarından kaynaklanan mali zararın ileriye taşındığı dönemlerde kapanması bekleniyorsa, indirilebilir geçici farklardan faydalanmaya yetecek kadar mali kârın oluşacağı muhtemel kabul edilir ve bununla ilgili vergi varlıkları indirilebilir vergi farkının ortaya çıktığı dönemde konsolide finansal tablolara alınır.

Aynı ülkenin vergi mevzuatına tabi olmak şartıyla ve cari vergi varlıklarının cari vergi yükümlülüklerinden mahsup edilmesi konusunda yasal olarak uygulanabilir bir hakkın bulunması durumunda ertelenmiş vergi varlıkları ve ertelenmiş vergi yükümlülükleri, karşılıklı olarak birbirinden mahsup edilir. Ertelenmiş vergi varlık veya yükümlülükleri konsolide finansal tablolarda uzun vadeli olarak sınıflandırılmıştır (Dipnot 30).

Çalışanlara sağlanan faydalar

a) Tanımlanan fayda planı:

Grup, mevcut iş kanunu gereğince, emeklilik nedeni ile işten ayrılan veya istifa ve kötü davranış dışındaki nedenlerle işine son verilen ve en az bir yıl hizmet vermiş personele belirli miktarda kıdem tazminatı ödemekle yükümlüdür. Ayrıca, Grup'un belli bir kıdem üzerindeki çalışanlarına ödenen "Kıdeme Teşvik Primi" ("Prim") adı altında sağladığı bir fayda bulunmaktadır (Dipnot 17).

Grup, konsolide finansal tablolardaki kıdem tazminatı karşılığını "Projeksiyon Metodu"nu kullanarak ve Grup'un personel hizmet süresini tamamlama ve kıdem tazminatına hak kazanma konularında geçmiş yıllarda kazandığı deneyimlerini baz alarak hesaplamış ve bilanço tarihi itibarıyla iskonto edilmiş değerini kayıtlara almıştır. Hesaplanan tüm aktüeryal kazançlar ve kayıplar diğer kapsamlı gelir tablosuna yansıtılmıştır.

b) Tanımlanan katkı planları:

Grup, Sosyal Güvenlik Kurumu'na zorunlu olarak sosyal sigortalar primi ödemektedir. Grup'un bu primleri ödediği sürece başka yükümlülüğü kalmamaktadır. Bu primler tahakkuk ettikleri dönemde personel giderlerine yansıtılmaktadır.

Petkim Petrokimya Holding Anonim Şirketi ve Bağlı Ortaklıkları

31 ARALIK 2016 TARİHİNDE SONA EREN YILA AİT KONSOLİDE FİNANSAL TABLOLARA İLİŞKİN AÇIKLAYICI DİPNOTLAR (Devamı)

(Tutarlar, aksi belirtilmedikçe, Türk Lirası ("TL") olarak gösterilmiştir.)

2. Konsolide finansal tabloların sunumuna ilişkin esaslar (devamı)

c) Birikmiş izin karşılıkları

Çalışanlara sağlanan uzun vadeli karşılıklar olarak tanımlanan kullanılmamış izin haklarından doğan yükümlülükler, hak kazanıldığı dönemlerde tahakkuk edilir ve etkisi önemli ise iskonto edilerek muhasebeleştirilir.

Karşılıklar

Grup'un, geçmişteki işlemlerinin sonucunda mevcut hukuki veya geçerli bir yükümlülüğünün bulunması ve yükümlülüğün yerine getirilmesi için kaynakların çıkışının gerçekleşmesinin muhtemel olması ve yükümlülük tutarının güvenilir bir tahmininin yapılabileceği durumlarda karşılıklar oluşturulur. Karşılıklar, bilanço tarihi itibarıyla yükümlülüğün yerine getirilmesi için yapılacak harcamanın Grup yönetimi tarafından yapılan en iyi tahminine göre hesaplanır ve etkisinin önemli olduğu durumlarda tutarın bilanço tarihine indirgenmesi için iskonto edilir.

Koşullu varlık ve yükümlülükler

Geçmiş olaylardan kaynaklanan ve mevcudiyeti işletmenin tam olarak kontrolünde bulunmayan gelecekteki bir veya daha fazla kesin olmayan olayın gerçekleşip gerçekleşmemesi ile teyit edilebilecek muhtemel yükümlülükler ve varlıklar konsolide finansal tablolara alınmamakta ve koşullu varlık ve yükümlülükler olarak değerlendirilmektedir (Dipnot 15).

Koşullu yükümlülükler, kaynak aktarımını gerektiren durum yüksek bir olasılık taşıyor ise konsolide finansal tablolara yansıtılmayıp dipnotlarda açıklanmaktadır. Koşullu varlıklar ise konsolide finansal tablolara yansıtılmayıp ekonomik getiri yaratma ihtimali yüksek olduğu takdirde dipnotlarda açıklanır.

Hasılat

Gelirler, tahsil edilmiş veya edilecek olan alacak tutarının gerçeğe uygun değeri üzerinden ölçülür. Tahmini müşteri iadeleri, indirimler ve karşılıklar söz konusu tutardan düşülmektedir.

Malların satışı

- Grup'un mülkiyetle alakalı tüm önemli riskleri ve kazanımları alıcıya devretmesi,
- Grup'un mülkiyetle ilişkilendirilen ve süregelen bir idari katılımının ve satılan mallar üzerinde etkin bir kontrolünün olmaması,
- Gelir tutarının güvenilir bir şekilde ölçülebilmesi,
- İşlemlerle alakalı ekonomik faydaların işletmeye akışının olası olması,
- İşlemlerden kaynaklanan ya da kaynaklanacak maliyetlerin güvenilir şekilde ölçülebilmesi.

Kira gelirleri

Yatırım amaçlı gayrimenkullerden elde edilen kira geliri, ilgili kiralama sözleşmesi boyunca doğrusal yöntemle göre muhasebeleştirilmekte ve ilgili döneme ait kâr veya zarar tablosunda yatırım faaliyetlerinden gelirler altında sunulmaktadır.

Faiz gelirleri

Faiz geliri, kalan anapara bakiyesi ile beklenen ömrü boyunca ilgili finansal varlıktan elde edilecek tahmini nakit girişlerini söz konusu varlığın kayıtlı değerine indirgeyen efektif faiz oranı nispetinde ilgili dönemde tahakkuk ettirilir.

Satışların içerisinde önemli bir finansman maliyeti bulunması durumunda gerçeğe uygun değer, gelecekte oluşacak tahsilatların finansman maliyeti içerisinde yer alan vade farkı oranı ile indirgenmesi ile tespit edilir. Gerçek değerleri ile nominal değerleri arasındaki fark tahakkuk esasına göre vade farkı olarak değerlendirilir ve esas faaliyetlerden diğer gelirler altında muhasebeleştirilir.

Petkim Petrokimya Holding Anonim Şirketi ve Bağlı Ortaklıkları

31 ARALIK 2016 TARİHİNDE SONA EREN YILA AİT KONSOLİDE FİNANSAL TABLOLARA İLİŞKİN AÇIKLAYICI DİPNOTLAR (Devamı)

(Tutarlar, aksi belirtilmedikçe, Türk Lirası ("TL") olarak gösterilmiştir.)

2. Konsolide finansal tabloların sunumuna ilişkin esaslar (devamı)

Kur değişiminin etkileri

Grup'un her işletmesinin kendi finansal tabloları faaliyette buldukları temel ekonomik çevrede geçerli olan para birimi ile sunulmuştur. Her işletmenin mali durumu ve faaliyet sonuçları, Şirket'in geçerli para birimi olan ve konsolide finansal tablolar için sunum birimi olan TL cinsinden ifade edilmiştir.

Her bir işletmenin finansal tablolarının hazırlanması sırasında, yabancı para cinsinden (TL dışındaki para birimleri) gerçekleşen işlemler, işlem tarihindeki kurlar esas alınmak suretiyle kaydedilmektedir. Bilançoda yer alan dövize endeksli parasal varlık ve yükümlülükler bilanço tarihinde geçerli olan kurlar kullanılarak Türk Lirası'na çevrilmektedir. Gerçeğe uygun değeri ile izlenmekte olan parasal olmayan kalemlerden yabancı para cinsinden kaydedilmiş olanlar, gerçeğe uygun değer belirlendiği tarihteki kurlar esas alınmak suretiyle TL'ye çevrilmektedir. Tarihi maliyet cinsinden ölçülen yabancı para birimindeki parasal olmayan kalemler yeniden çevrilmeye tabi tutulmazlar.

Kur farkları, aşağıda belirtilen durumlar haricinde, oluştukları dönemdeki kâr ya da zararda muhasebeleştirilirler:

- Geleceğe yönelik kullanım amacıyla inşa edilmekte olan varlıklarla ilişkili olan ve yabancı para birimiyle gösterilen borçlar üzerindeki faiz maliyetlerine düzeltme kalemi olarak ele alınan ve bu tür varlıkların maliyetine dahil edilen kur farkları,
- Yabancı para biriminden kaynaklanan risklere (risklere karşı finansal koruma sağlamaya ilişkin muhasebe politikaları aşağıda açıklanmaktadır) karşı finansal koruma sağlamak amacıyla gerçekleştirilen işlemlerden kaynaklanan kur farkları

Operasyonel kiralama işlemleri

Kiralama - kiracı durumunda Grup

Mülkiyete ait risk ve ödüllerin önemli bir kısmının kiralayana ait olduğu kiralama işlemi, faaliyet kiralaması olarak sınıflandırılır. Faaliyet kiralaları olarak (kiralayandan alınan teşvikler düşüldükten sonra) yapılan ödemeler, kira dönemi boyunca doğrusal yöntem ile kâr veya zarar tablosuna gider olarak kaydedilir.

Kiralama - kiralayan durumunda Grup

Operasyonel kiralamalarda kira tahsilatları, kiralama dönemi boyunca doğrusal yöntemle gelir olarak kaydedilir. Bir operasyonel kiralama işleminin yapılması sırasında ilk katlanılan direkt giderler varlığın taşınan değerine eklenir ve kira süresi boyunca, kira gelirleriyle aynı şekilde giderleştirilirler.

Sermaye ve temettüleri

Adi hisseler, sermaye olarak sınıflandırılır. Adi hisseler üzerinden dağıtılan temettüler, beyan edildiği dönemde birikmiş kârlardan indirilerek kaydedilir.

Paylara ilişkin primler

Hisse senetleri ihraç primleri Şirket'in elinde bulunan bağlı ortaklık ya da iştirak hisselerinin nominal bedelinden daha yüksek bir fiyat üzerinden satılması neticesinde oluşan farkı ya da Şirket'in iktisap ettiği şirketler ile ilgili çıkarmış olduğu hisselerin nominal değerleri ile gerçeğe uygun değerleri arasındaki farkı temsil eder.

Bilanço tarihinden sonraki olaylar

Bilanço tarihinden sonraki olaylar; net dönem kâr veya zararına ilişkin herhangi bir duyuru veya diğer seçilmiş finansal bilgilerin kamuya açıklanmasından sonra ortaya çıkmış olsalar bile, bilanço tarihi ile bilançonun yayımı için yetkilendirilme tarihi arasındaki tüm olayları kapsar.

Grup, bilanço tarihinden sonraki düzeltme gerektiren olayların ortaya çıkması durumunda, konsolide finansal tablolara alınan tutarları bu yeni duruma uygun şekilde düzeltir (Dipnot 35). Düzeltme gerektirmeyen bilanço tarihinden sonra ortaya çıkan hususlar ise önemlilik derecesine göre notlarda açıklanmaktadır.

Petkim Petrokimya Holding Anonim Şirketi ve Bağlı Ortaklıkları

31 ARALIK 2016 TARİHİNDE SONA EREN YILA AİT KONSOLİDE FİNANSAL TABLOLARA İLİŞKİN AÇIKLAYICI DİPNOTLAR (Devamı)

(Tutarlar, aksi belirtilmedikçe, Türk Lirası ("TL") olarak gösterilmiştir.)

2. Konsolide finansal tabloların sunumuna ilişkin esaslar (devamı)

Hisse başına kazanç

Hisse başına kâr, ana ortaklığa ait net dönem kâr veya zararının ilgili yıl içinde mevcut hisselerin ağırlıklı ortalama adedine bölünmesi ile hesaplanır. İşletmeler mevcut hissedarlara birikmiş kârlardan hisseleri oranında hisse dağıtarak ("Bedelsiz Hisseler") sermayelerini arttırabilir. Hisse başına kâr hesaplanırken, bu bedelsiz hisse, ihracı çıkarılmış hisseler olarak sayılır.

Dolayısıyla hisse başına kâr hesaplamasında kullanılan ağırlıklı hisse adedi ortalaması, hisselerin bedelsiz olarak çıkarılmasını geriye dönük olarak uygulamak suretiyle elde edilir.

Finansal bilgilerin bölümlere göre raporlaması

Faaliyet bölümleri raporlaması, işletmenin faaliyetlere ilişkin karar almaya yetkili kurullarına yapılan raporlamayla tutarlı olacak biçimde düzenlenmiştir. İşletmenin faaliyetlere ilişkin karar alma mekanizmalarına veya bu konuda yetkili bölüme tahsis edilecek kaynaklara ilişkin kararların alınmasından ve bölümün performansının değerlendirilmesinden sorumludur. Şirket'in Yönetim Kurulu, işletmenin faaliyetlere ilişkin karar almaya yetkili mercii olarak belirlenmiştir.

Netleştirme

Finansal varlık ve yükümlülükler, netleştirmeye yönelik yasal bir hakka ve yaptırım gücüne sahip olunması ve söz konusu varlık ve yükümlülükleri net bazda tahsil etme/ödeme veya eş zamanlı sonuçlandırma niyetinin olması durumunda finansal durum tablosunda netleştirilerek gösterilmektedir.

2.5 Muhasebe politikaları, muhasebe tahminlerinde değişiklik ve hatalar

Muhasebe politikalarında yapılan önemli değişiklikler ve tespit edilen önemli muhasebe hataları geriye dönük olarak uygulanır ve önceki dönem konsolide finansal tabloları yeniden düzenlenir. Muhasebe tahminlerindeki değişiklikler, yalnızca bir döneme ilişkin ise, değişikliğin yapıldığı cari dönemde, gelecek dönemlere ilişkin ise, hem değişikliğin yapıldığı dönemde hem de gelecek dönemde, ileriye yönelik olarak uygulanır.

31 Aralık 2016 tarihi itibarıyla sona eren yıla ait konsolide finansal tabloların hazırlanmasında bir önceki yıla kıyasla önemli muhasebe politikaları veya muhasebe tahminlerinde bir değişiklik yapılmamıştır. Cari dönemde belirlenen bir muhasebe veya yönetim hatası bulunmamaktadır.

2.6 Önemli muhasebe değerlendirme, tahmin ve varsayımları

Konsolide finansal tabloların hazırlanması, raporlama tarihi itibarıyla raporlanan varlıklar ve yükümlülüklerin tutarlarını, şarta bağlı varlıkların ve yükümlülüklerin açıklamasını ve hesap dönemi boyunca raporlanan gelir ve giderlerin tutarlarını etkileyebilecek tahmin ve varsayımların kullanılmasını gerektirmektedir. Bu tahmin ve varsayımlar, Grup yönetiminin mevcut olaylar ve işlemlere ilişkin en iyi bilgilerine dayanmasına rağmen, fiili sonuçlar varsayımlardan farklılık gösterebilir. Gelecek finansal raporlama döneminde, varlık ve yükümlülüklerin kayıtlı değerinde önemli düzeltmelere neden olabilecek tahmin ve varsayımlar aşağıda belirtilmiştir:

Maddi ve maddi olmayan varlıklar ile yatırım amaçlı gayrimenkullerin ekonomik ömürleri

Grup, maddi duran varlıklar, maddi olmayan duran varlıklar ve yatırım amaçlı gayrimenkullerin faydalı ekonomik ömürlerini aktifleştirme dönemlerinde teknik uzmanların görüşleri doğrultusunda belirler ve bu ekonomik ömürler boyunca amortisman veya itfa payı muhasebeleştirilir. Grup yönetimi tarafından öngörülen ekonomik ömürler dipnotlarda açıklanmıştır (Dipnot 11, 12 ve 13). Yatırım amaçlı gayrimenkuller içinde yer alan liman projesine ilişkin yer altı ve yer üstü düzenlerinin faydalı ömürleri Petlimin kamuda üst kullanım hakkı sözleşmesi kapsamında elde ettiği kiralama süresi dikkate alınarak öngörülmüştür. Grup her raporlama döneminde söz konusu amortisman tabii varlıklarının ekonomik ömürlerini gözden geçirmektedir ve 31 Aralık 2016 tarihi itibarıyla ekonomik ömürlerde herhangi bir düzeltme gerektirecek durum olmadığı öngörülmektedir.

Petkim Petrokimya Holding Anonim Şirketi ve Bağlı Ortaklıkları

31 ARALIK 2016 TARİHİNDE SONA EREN YILA AİT KONSOLİDE FİNANSAL TABLOLARA İLİŞKİN AÇIKLAYICI DİPNOTLAR (Devamı)

(Tutarlar, aksi belirtilmedikçe, Türk Lirası ("TL") olarak gösterilmiştir.)

2. Konsolide finansal tabloların sunumuna ilişkin esaslar (devamı)

Ertelenmiş vergi varlıkları

Grup, vergiye esas yasal mali tabloları ile TMS'ye göre hazırlanmış mali tabloları arasındaki farklılıklardan kaynaklanan geçici zamanlama farkları için ertelenmiş vergi varlığı ve yükümlülüğü muhasebeleştirmektedir. Söz konusu farklılıklar genellikle bazı gelir ve gider kalemlerinin vergiye esas tutarlarının yasal mali tablolar ile TMS'ye göre hazırlanan mali tablolarda farklı dönemlerde yer almasından kaynaklanmaktadır. Grup'un gelecekte oluşacak kârlardan indirilebilecek özellikle yatırım teşvik belgeleri kapsamında elde etmiş olduğu vergi avantajları ve diğer indirilebilir geçici farklardan oluşan ertelenmiş vergi varlıkları bulunmaktadır. Ertelenmiş vergi varlıklarının kısmen ya da tamamen geri kazanılabilir tutarı mevcut koşullar altında tahmin edilmiştir. Grup yönetimi en iyi tahminlerini kullanarak yapmış olduğu projeksiyonlar sonucu konsolide finansal tablolarda kullanılmamış yatırım indirimleri tutarı üzerinden ertelenmiş vergi varlığı hesaplanmaktadır (Dipnot 30).

Çalışanlara sağlanan faydalara ilişkin karşılıklar

Grup, çalışanlara sağlanan faydalara ilişkin karşılıkların hesaplamasında faiz oranı, enflasyon oranı, reel maaş artış oranı, kendi isteğiyle ayrılma olasılığı gibi çeşitli aktüeryal varsayımlarda bulunmaktadır. Çalışanlara sağlanan faydalara ilişkin karşılıklara ilişkin detaylar Dipnot 17'de yer almaktadır.

Türev finansal araçların rayiç değerleri

Grup, türev finansal araçlarını gerçekleşme tarihindeki kur, faiz tahminleri ve emtia üzerinden hesaplanmış bilanço tarihi itibarıyla piyasa değer tahminlerini baz alarak değerlemektedir (Dipnot 9).

Varlıklarda değer düşüklüğü

Grup, her raporlama döneminde finansal ve finansal olmayan varlıklarına ilişkin değer düşüklüğü değerlendirmesi yapmaktadır. 31 Aralık 2016 tarihi itibarıyla verilen avanslara ilişkin Grup'un yapmış olduğu değerlendirme sonucu verilen avanslara ve diğer alacaklara ilişkin sırasıyla 31.807.000 TL ve 1.133.514 TL tutarında cari dönemde değer düşüklüğü karşılığı ayrılmıştır (Dipnot 8 ve 19). Ayrıca Grup, 31 Aralık 2016 tarihi itibarıyla yapılmakta olan yatırım projelerine ilişkin yapmış olduğu değer düşüklüğü analizi kapsamında 2.667.127 TL tutarında değer düşüklüğü karşılığı muhasebeleştirilmiş olup, konsolide finansal tablolarda ayrılan söz konusu karşılıklar dışında ilave bir değer düşüklüğü öngörülmemektedir (Dipnot 12).

Stok değer düşüklüğü karşılığı

Grup, geçmiş deneyimler ve genel ekonomik koşullar ile ilgili değerlendirmesine dayanarak kullanamayacağı öngördüğü hareketsiz stoklar ve net gerçekleştirilebilir değerlerinin maliyetlerinin altında kaldığını tespit ettiği stokları için değer düşüklüğü karşılığı ayırmaktadır (Dipnot 10).

Şüpheli alacak karşılığı

Şüpheli alacak karşılıkları, yönetimin bilanço tarihi itibarıyla var olan ancak cari ekonomik koşullar çerçevesinde tahsil edilememesi riski olan alacaklara ait gelecekteki zararları karşılayacağına inandığı tutarları yansıtmaktadır. Alacakların değer düşüklüğüne uğrayıp uğramadığı değerlendirilirken ilişkili kuruluş dışında kalan borçluların şirket bazında geçmiş performansları, piyasadaki kredibiliteleri ve bilanço tarihinden konsolide finansal tabloların onaylanma tarihine kadar olan performansları ile yeniden görüşülen koşullar da dikkate alınmaktadır (Dipnot 7 ve 8).

Akreditifli ticari borçlar

Grup, ilk madde ve malzeme alımlarına ilişkin banka akreditif yoluyla ödemesini yaptığı borçlarını ticari borç olarak değerlendirmektedir (Dipnot 7).

Dava karşılıkları

Grup Yönetimi, devam etmekte olan davalara ilişkin karşılık tutarlarını Grup bünyesindeki Hukuk Müşavirleri ve Şirket dışı anlaşmalı avukat görüşlerini dikkate alarak söz konusu davaların kaybedilme olasılıkları ve kaybedilmesi durumunda ortaya çıkacak yükümlülükleri güvenilir bir biçimde yönetimin en iyi tahminine dayanan olası nakit çıkışları üzerinden belirlemektedir. İlgili bilanço tarihi itibarıyla dava karşılıkları Dipnot 15'te yer almaktadır.

Petkim Petrokimya Holding Anonim Şirketi ve Bağlı Ortaklıkları

31 ARALIK 2016 TARİHİNDE SONA EREN YILA AİT KONSOLİDE FİNANSAL TABLOLARA İLİŞKİN AÇIKLAYICI DİPNOTLAR (Devamı)

(Tutarlar, aksi belirtilmedikçe, Türk Lirası ("TL") olarak gösterilmiştir.)

3. Bölümlere göre raporlama

Grup'un petrokimya ve liman hizmetleri olmak üzere iki ana faaliyet konusu bulunmaktadır:

a) Net satışlar

	1 Ocak - 31 Aralık 2016	1 Ocak - 31 Aralık 2015
Petrokimya	4.532.691.950	4.533.431.442
Liman	-	-
Eliminasyon öncesi toplam	4.532.691.950	4.533.431.442
Konsolidasyon eliminasyonları ve düzeltmeleri	(101.328)	(795.473)
	4.532.590.622	4.532.635.969

b) Esas faaliyet kârı

	1 Ocak - 31 Aralık 2016	1 Ocak - 31 Aralık 2015
Petrokimya	790.332.324	534.604.407
Liman	(17.620.311)	(36.242.038)
Eliminasyon öncesi toplam	772.712.013	498.362.369
Konsolidasyon eliminasyonları ve düzeltmeleri	(43.977.410)	6.588.259
	728.734.603	504.950.628

c) Amortisman ve itfa payları

	1 Ocak - 31 Aralık 2016	1 Ocak - 31 Aralık 2015
Petrokimya	(114.922.435)	(113.598.533)
Liman	(65.451.264)	(25.886.955)
Eliminasyon öncesi toplam	(180.373.699)	(139.485.488)
Konsolidasyon eliminasyonları ve düzeltmeleri	63.775.395	25.752.786
	(116.598.304)	(113.732.702)

Petkim Petrokimya Holding Anonim Şirketi ve Bağlı Ortaklıkları

**31 ARALIK 2016 TARİHİNDE SONA EREN YILA AİT
KONSOLİDE FİNANSAL TABLOLARA İLİŞKİN AÇIKLAYICI DİPNOTLAR (Devamı)**

(Tutarlar, aksi belirtilmedikçe, Türk Lirası ("TL") olarak gösterilmiştir.)

3. Bölümlere göre raporlama (devamı)**d) Vergi öncesi kâr**

	1 Ocak - 31 Aralık 2016	1 Ocak - 31 Aralık 2015
Petrokimya	894.667.144	625.075.416
Liman	(69.596.287)	(30.759.953)
Eliminasyon öncesi toplam	825.070.857	594.315.463
Konsolidasyon eliminasyonları ve düzeltmeleri	(43.187.613)	(20.488.227)
	781.883.244	573.827.236

e) Net dönem kârı

	1 Ocak - 31 Aralık 2016	1 Ocak - 31 Aralık 2015
Petrokimya	755.204.731	616.871.622
Liman	19.670.227	42.825.263
Eliminasyon öncesi toplam	774.874.958	659.696.885
Konsolidasyon eliminasyonları ve düzeltmeleri	(43.187.612)	(20.488.227)
	731.687.346	639.208.658

Petkim Petrokimya Holding Anonim Şirketi ve Bağlı Ortaklıkları

31 ARALIK 2016 TARİHİNDE SONA EREN YILA AİT KONSOLİDE FİNANSAL TABLOLARA İLİŞKİN AÇIKLAYICI DİPNOTLAR (Devamı)

(Tutarlar, aksi belirtilmedikçe, Türk Lirası ("TL") olarak gösterilmiştir.)

3. Bölümlere göre raporlama (devamı)

f) Yatırım harcamaları

	1 Ocak - 31 Aralık 2016	1 Ocak - 31 Aralık 2015
Petrokimya	436.861.489	158.240.038
Liman	358.576.053	462.906.710
Eliminasyon öncesi toplam	795.437.542	621.146.748
Konsolidasyon eliminasyonları ve düzeltmeleri	(106.962.258)	(46.237.952)
	688.475.284	574.908.796

g) Toplam varlıklar

	31 Aralık 2016	31 Aralık 2015
Petrokimya	5.474.315.400	4.845.019.577
Liman	1.449.507.641	977.224.062
Eliminasyon öncesi toplam	6.923.823.041	5.822.243.639
Konsolidasyon eliminasyonları ve düzeltmeleri	(655.295.253)	(361.578.311)
	6.268.527.788	5.460.665.328

h) Toplam yükümlülükler

	31 Aralık 2016	31 Aralık 2015
Petrokimya	2.334.125.024	1.989.391.513
Liman	1.233.117.523	783.591.534
Eliminasyon öncesi toplam	3.567.242.547	2.772.983.047
Konsolidasyon eliminasyonları ve düzeltmeleri	(368.154.785)	(117.701.216)
	3.199.087.762	2.655.281.831

Petkim Petrokimya Holding Anonim Şirketi ve Bağlı Ortaklıkları

31 ARALIK 2016 TARİHİNDE SONA EREN YILA AİT KONSOLİDE FİNANSAL TABLOLARA İLİŞKİN AÇIKLAYICI DİPNOTLAR (Devamı)

(Tutarlar, aksi belirtilmedikçe, Türk Lirası ("TL") olarak gösterilmiştir.)

4. Nakit ve nakit benzerleri

	31 Aralık 2016	31 Aralık 2015
Bankalar	1.267.188.405	1.341.536.749
- Yabancı para vadesiz mevduat	10.024.050	6.477.785
- Yabancı para vadeli mevduat	988.870.046	1.106.344.117
- TL vadesiz mevduat	3.620.195	11.158.398
- TL vadeli mevduat	264.674.114	217.556.449
	1.267.188.405	1.341.536.749

31 Aralık 2016 tarihi itibarıyla yabancı para vadeli mevduatlar gecelik veya aylık mevduatlardan oluşmaktadır. ABD Doları ve Avro gecelik vadeli mevduatların ağırlıklı ortalama etkin faiz oranı sırasıyla yıllık %2,45 ve %1,17'dir. (31 Aralık 2015: ABD Doları - %2,75, Avro - %1,24'tür). ABD Doları aylık vadeli mevduatın ağırlıklı ortalama etkin faiz oranı %3,62'dir (31 Aralık 2015: %2,52).

31 Aralık 2016 tarihi itibarıyla Türk Lirası vadeli mevduatlar gecelik veya aylık mevduatlardan oluşmakta olup ağırlıklı ortalama etkin faiz oranı sırasıyla %10,45 ve %11,6'dır (31 Aralık 2015 gecelik %12,55'tir).

Grup'un 31 Aralık 2016 tarihi itibarıyla nakit ve nakit benzerleri üzerinde herhangi bir bloke bulunmamaktadır (31 Aralık 2015 - Yoktur).

Grup'un mevduatlarının bulunduğu bankaların kredi riskleri bağımsız veriler dikkate alınarak değerlendirilmekte olup herhangi önemli bir risk öngörülmektedir. Nakit ve nakit benzerlerinin gerçeğe uygun değerleri raporlama tarihindeki tahakkuk eden faiz gelirlerini de içeren taşınan değerlerine yaklaştığı öngörülmektedir.

5. Finansal yatırımlar

a) Kısa vadeli finansal yatırımlar

	31 Aralık 2016	31 Aralık 2015
3 aydan uzun vadeli mevduat ⁽¹⁾	-	160.452.259
	-	160.452.259

⁽¹⁾ Grup'un 31 Aralık 2015 tarihinde 50.000.000 Avro karşılığı, 158.880.000TL tutarında aylık %1,72 faiz oranında 3 Haziran 2016 tarihli vadesi olan vadeli mevduatı bulunmaktadır. İlgili tutar kısa vadeli finansal yatırımlar altında gösterilmiştir

b) Uzun vadeli finansal yatırımlar

Grup'un satılmaya hazır finansal varlıklarının detayı ve hissedarlık oranları aşağıdaki gibidir:

	31 Aralık 2016		31 Aralık 2015	
	Ortaklık oranı (%)	Tutar - TL	Ortaklık oranı (%)	Tutar - TL
SOCAR Power Enerji Yatırımları A.Ş.	9,90	8.910.000	9,90	8.910.000
		8.910.000		8.910.000

Grup'un hakim ortağı SOCAR Turkey Enerji A.Ş.'nin bağlı ortaklarından SOCAR Turkey Elektrik Yatırımları Holding A.Ş.'nin ("Power Holding") SOCAR Power Enerji Yatırımları A.Ş.'de ("SOCAR Power") sahip olduğu, SOCAR Power'ın sermayesinin %9,9'una tekabül eden her biri 1 TL (bir Türk Lirası) nominal bedelli toplam 8.910.000 adet payının nominal değer üzerinden (8.910.000 TL) Grup tarafından 26 Ocak 2015 tarihinde alınmıştır.

Petkim Petrokimya Holding Anonim Şirketi ve Bağlı Ortaklıkları

31 ARALIK 2016 TARİHİNDE SONA EREN YILA AİT KONSOLİDE FİNANSAL TABLOLARA İLİŞKİN AÇIKLAYICI DİPNOTLAR (Devamı)

(Tutarlar, aksi belirtilmedikçe, Türk Lirası ("TL") olarak gösterilmiştir.)

6. Kısa ve uzun vadeli borçlanmalar

a) Kısa vadeli borçlanmalar

	31 Aralık 2016	31 Aralık 2015
Kısa vadeli banka kredileri (*)	461.554.886	308.155.137
Uzun vadeli banka kredilerinin kısa vadeli kısımları	54.162.544	40.001.436
Faiz tahakkukları	1.477.190	13.394.020
	517.194.620	361.550.593

(*) 31 Aralık 2016 tarihi itibarıyla 591.326 TL (31 Aralık 2015 - 9.744.159 TL) tutarındaki krediler ay sonu Sosyal Güvenlik Kurumu ("SGK") ödemeleri için banka tarafından faizsiz olarak kullanılan gecelik borçlardan ve gümrük işlemleri ile ilgili olarak alınan kredilerden oluşmaktadır.

31 Aralık 2016 ve 2015 tarihleri itibarıyla kısa vadeli banka kredileri ve uzun vadeli banka kredilerinin kısa vadeli kısımlarına ilişkin detaylar ve ağırlıklı ortalama etkin faiz oranı bilgileri aşağıdaki gibidir:

				31 Aralık 2016	
	Faiz türü	Ağırlıklı ortalama etkin faiz oranı (%)	Orijinal tutar	TL utar	
Kısa vadeli banka kredileri:					
ABD Doları krediler	Değişken	LIBOR + 0,75 - 1,25	105.411.332	370.963.560	
TL krediler	Sabit	10,20	90.000.000	90.000.000	
TL krediler	Faizsiz	-	591.326	591.326	
Faiz tahakkukları				144.007	
				461.698.893	
31 Aralık 2015					
	Faiz türü	Ağırlıklı ortalama etkin faiz oranı (%)	Orijinal tutar	TL Tutar	
Kısa vadeli banka kredileri					
ABD Doları krediler	Değişken	Libor + 1,10	51.042.433	148.410.978	
TL krediler	Sabit	11,00 - 10,90	150.000.000	150.000.000	
TL krediler	Faizsiz	-	9.744.159	9.744.159	
Faiz tahakkukları				11.482.937	
				319.638.074	

Petkim Petrokimya Holding Anonim Şirketi ve Bağlı Ortaklıkları

**31 ARALIK 2016 TARİHİNDE SONA EREN YILA AİT
KONSOLİDE FİNANSAL TABLOLARA İLİŞKİN AÇIKLAYICI DİPNOTLAR (Devamı)**

(Tutarlar, aksi belirtilmedikçe, Türk Lirası ("TL") olarak gösterilmiştir.)

6. Kısa ve uzun vadeli borçlanmalar (devamı)

				31 Aralık 2016	
	Faiz türü	Ağırlıklı ortalama etkin		Orijinal tutar	TL Tutar
		faiz oranı (%)			
Uzun vadeli banka kredilerin kısa vadeli kısımları					
ABD Doları krediler	Sabit	4,26		436.803	1.537.197
ABD Doları krediler	Değişken	Libor + 1,70		7.634.702	26.868.046
Avro krediler	Sabit	1,64		1.537.728	5.704.817
Avro krediler	Değişken	Libor + 0,87 - 3,00		5.405.128	20.052.484
Faiz tahakkukları					1.333.183
				55.495.727	
				31 Aralık 2015	
	Faiz türü	Ağırlıklı ortalama etkin		Orijinal tutar	TL Tutar
		faiz oranı (%)			
Uzun vadeli banka kredilerin kısa vadeli kısımları					
ABD Doları krediler	Değişken	Libor + 1,70 - 3,75		9.533.457	27.719.479
Avro krediler	Değişken	Libor + 3,00		3.865.168	12.281.957
Faiz tahakkukları					1.911.083
				41.912.519	

31 Aralık 2016 tarihi itibarıyla Grup'un kullanmış olduğu ABD Doları ve Avro krediler karşılığında vermiş olduğu teminatların detayı Dipnot 15'te açıklanmaktadır. Banka kredilerinin gerçeğe uygun değerleri Dipnot 32'de açıklanmaktadır.

Petkim Petrokimya Holding Anonim Şirketi ve Bağlı Ortaklıkları

31 ARALIK 2016 TARİHİNDE SONA EREN YILA AİT KONSOLİDE FİNANSAL TABLOLARA İLİŞKİN AÇIKLAYICI DİPNOTLAR (Devamı)

(Tutarlar, aksi belirtilmedikçe, Türk Lirası ("TL") olarak gösterilmiştir.)

6. Kısa ve uzun vadeli borçlanmalar (devamı)

b) Uzun vadeli borçlanmalar

				31 Aralık 2016
	Faiz türü	Ağırlıklı ortalama etkin faiz oranı (%)	Orijinal tutar	TL Tutar
Uzun vadeli banka kredileri				
ABD Doları krediler	Sabit	4,26	42.415.025	149.266.956
ABD Doları krediler	Değişken	LIBOR + 4,67	196.586.647	691.827.728
Avro krediler	Sabit	1,64	18.461.538	68.490.462
Avro krediler	Değişken	LIBOR + 0,73 - 3,00	70.861.538	262.889.222
				1.172.474.368
				31 Aralık 2015
	Faiz türü	Ağırlıklı ortalama etkin faiz oranı (%)	Orijinal tutar	TL Tutar
Uzun vadeli banka kredileri				
ABD Doları krediler	Değişken	Libor + 1,70 - 4,67	204.221.348	593.793.993
ABD Doları krediler	Sabit	4,26	43.263.332	125.792.463
Avro krediler	Değişken	Libor + 0,87 - 3,00	41.266.667	131.128.960
Avro krediler	Sabit	1,64	20.000.000	63.552.000
				914.267.416

Petkim Petrokimya Holding Anonim Şirketi ve Bağlı Ortaklıkları

31 ARALIK 2016 TARİHİNDE SONA EREN YILA AİT KONSOLİDE FİNANSAL TABLOLARA İLİŞKİN AÇIKLAYICI DİPNOTLAR (Devamı)

(Tutarlar, aksi belirtilmedikçe, Türk Lirası ("TL") olarak gösterilmiştir.)

6. Kısa ve uzun vadeli borçlanmalar (devamı)

31 Aralık 2016 ve 2015 tarihleri itibarıyla uzun vadeli banka kredilerin anapara geri ödeme planı aşağıdaki gibidir:

	31 Aralık 2016		31 Aralık 2015	
	Orijinal para birimi (ABD Doları)	TL karşılığı	Orijinal para birimi (ABD Doları)	TL karşılığı
1-2 yıl arası	27.139.078	95.507.843	8.483.008	24.665.194
2-3 yıl arası	10.448.871	36.771.667	27.139.078	78.909.583
3-4 yıl arası	11.431.805	40.230.808	10.448.871	30.381.137
4-5 yıl arası	16.149.884	56.834.672	11.431.805	33.239.116
5 yıl ve üzeri	173.832.034	611.749.694	189.981.918	552.391.426
Toplam	239.001.672	841.094.684	247.484.680	719.586.456

	31 Aralık 2016		31 Aralık 2015	
	Orijinal para birimi (Avro)	TL karşılığı	Orijinal para birimi (Avro)	TL karşılığı
1-2 yıl arası	14.395.513	53.405.914	6.943.590	22.063.952
2-3 yıl arası	14.395.513	53.405.914	10.020.513	31.841.182
3-4 yıl arası	14.395.513	53.405.914	10.020.513	31.841.182
4-5 yıl arası	14.395.513	53.405.914	10.020.513	31.841.182
5 yıl ve üzeri	31.741.024	117.756.028	24.261.538	77.093.462
Toplam	89.323.076	331.379.684	61.266.667	194.680.960

Grup'un 31 Aralık 2016 ve 2015 tarihleri itibarıyla finansal borçlanmalarına ilişkin bir finansal rasyo yükümlülüğü bulunmamaktadır.

7. Ticari alacaklar ve borçlar

a) İlişkili olmayan taraflardan kısa vadeli ticari alacaklar

	31 Aralık 2016	31 Aralık 2015
Ticari alacaklar	690.291.096	565.969.138
Şüpheli ticari alacak karşılığı (-)	(15.819.607)	(14.544.081)
	674.471.489	551.425.057

31 Aralık 2016 tarihi itibarıyla TL, ABD Doları ve Avro cinsinden olan kısa vadeli ticari alacaklar için hesaplanan tahakkuk etmemiş vade farkı için kullanılan ağırlıklı ortalama yıllık etkin faiz oranları sırasıyla %16,17 %5,39 ve %4,88'dur (31 Aralık 2015 - TL, ABD Doları ve Avro cinsinden olan ticari alacaklar için sırasıyla %11,91 %5,21 ve %5,04'tür).

Petkim Petrokimya Holding Anonim Şirketi ve Bağlı Ortaklıkları

31 ARALIK 2016 TARİHİNDE SONA EREN YILA AİT KONSOLİDE FİNANSAL TABLOLARA İLİŞKİN AÇIKLAYICI DİPNOTLAR (Devamı)

(Tutarlar, aksi belirtilmedikçe, Türk Lirası ("TL") olarak gösterilmiştir.)

7. Ticari alacaklar ve borçlar (devamı)

31 Aralık 2016 ve 2015 tarihleri itibariyle ticari alacakların vadeleri aşağıdaki gibidir:

	31 Aralık 2016	31 Aralık 2015
Vadesi geçen alacaklar	16.203.086	9.198.511
0-30 gün vadeli	326.609.470	236.226.997
31-60 gün vadeli	137.770.278	115.299.387
61-90 gün vadeli	97.536.981	98.795.660
91 gün ve üzeri vadeli	96.351.674	91.904.502
	674.471.489	551.425.057

Grup'un kredi riski ile ilgili diğer açıklamaları Dipnot 33'te yapılmaktadır. Grup'un geniş ve dağılmış müşteri portföyünden dolayı, ticari alacaklarının konsantrasyon riski sınırlıdır. Grup, satış politikası gereği, yapmış olduğu tüm satışlar için müşterilerden olan ticari alacaklarının tamamı üzerinden %100'ü kadar teminat istemektedir. Grup'un ticari alacaklarını tahsil etmedeki geçmiş deneyimi göz önünde bulundurularak gerekli karşılık ayrılmıştır. Bu nedenle yönetim, tespit edilmiş ve karşılık ayrılmış olan şüpheli alacakların dışında herhangi bir ek şüpheli alacak riskinin Grup'un ticari alacaklarında yer almadığına inanmaktadır. Ticari alacakların ortalama vade süresi 47 gündür (31 Aralık 2015 - 44).

Ticari alacaklar ile ilgili alınan teminatlar

Grup'un alacakları temel olarak termoplastik ve elyaf hammaddeleri satışlarından doğmaktadır. 31 Aralık 2016 tarihi itibariyle yurtiçi ve yurtdışı müşterilerden toplam 964.923.454 TL (31 Aralık 2015 - 1.024.533.662 TL) tutarında teminat mektubu, ipotek, doğrudan sipariş ve tahsilat sistemi ("DSTS"), poliçe ve akreditif kapsamında banka teminatı bulunmaktadır (Dipnot 15).

Şüpheli ticari alacak karşılığının dönem içerisindeki hareketleri aşağıdaki gibidir:

	2016	2015
1 Ocak	(14.544.081)	(13.532.966)
Dönem içerisinde ayrılan karşılık (Dipnot 26)	(1.275.526)	(1.341.985)
Konusu kalmayan karşılıklar	-	330.870
31 Aralık	(15.819.607)	(14.544.081)

b) Kısa vadeli diğer ticari borçlar

	31 Aralık 2016	31 Aralık 2015
Ticari borçlar, net	1.080.083.029	1.099.415.327
Gider tahakkukları ⁽¹⁾	5.195.490	6.253.659
	1.085.278.519	1.105.668.986

⁽¹⁾ Kısa vadeli ticari borçların 702.494.286 TL'si Nafta alımlarından kaynaklı bankalara olan akreditif borçlarından oluşmaktadır. Akreditif işlemlerinin ortalama vadesi 108 gün olup, raporlama tarihi itibariyle söz konusu akreditifli borçlara ilişkin etkin faiz yöntemi uyarınca tahakkuk eden komisyon giderlerinden oluşmaktadır (31 Aralık 2015 - 837.790.691 TL ve ortalama vade 296 gün).

Akreditif dışı borçların ortalama vadesi 17 gündür (31 Aralık 2015 - 29 gün). 31 Aralık 2016 tarihi itibariyle TL, ABD Doları ve Avro cinsinden olan kısa vadeli ticari borçlar için hesaplanan tahakkuk etmemiş finansal gider için kullanılan ağırlıklı ortalama yıllık etkin faiz oranları sırasıyla %13,68, %5,25 ve %4,13'tür (31 Aralık 2015 - TL, ABD Doları ve Avro cinsinden olan ticari borçlar için sırasıyla %13,93, %3,38'dir).

Petkim Petrokimya Holding Anonim Şirketi ve Bağlı Ortaklıkları

**31 ARALIK 2016 TARİHİNDE SONA EREN YILA AİT
KONSOLİDE FİNANSAL TABLOLARA İLİŞKİN AÇIKLAYICI DİPNOTLAR (Devamı)**

(Tutarlar, aksi belirtilmedikçe, Türk Lirası ("TL") olarak gösterilmiştir.)

8. Diğer alacaklar ve borçlar

	31 Aralık 2016	31 Aralık 2015
a) Kısa vadeli diğer alacaklar		
Liman işletme sözleşmesi kapsamında alacaklar	7.270.342	3.764.943
Kredi faizi teşvik tahakkuku	1.868.259	1.647.621
Diğer	9.399.881	2.031.372
	18.538.482	7.443.936
Şüpheli diğer alacak karşılığı	(2.067.122)	(933.608)
	16.471.360	6.510.328

Şüpheli diğer alacak karşılığının dönem içerisindeki hareketleri aşağıdaki gibidir:

	2016	2015
1 Ocak	(933.608)	(933.608)
Dönem içerisinde ayrılan karşılık (Dipnot 26)	(1.133.514)	-
31 Aralık	(2.067.122)	(933.608)
	31 Aralık 2016	31 Aralık 2015

b) Kısa vadeli diğer borçlar

Alınan depozito ve teminatlar	10.447.190	2.193.874
Diğer	1.836.356	1.823.334
	12.283.546	4.017.208

Petkim Petrokimya Holding Anonim Şirketi ve Bağlı Ortaklıkları

31 ARALIK 2016 TARİHİNDE SONA EREN YILA AİT KONSOLİDE FİNANSAL TABLOLARA İLİŞKİN AÇIKLAYICI DİPNOTLAR (Devamı)

(Tutarlar, aksi belirtilmedikçe, Türk Lirası ("TL") olarak gösterilmiştir.)

9. Türev finansal araçlar

Grup'un 31 Aralık 2016 ve 2015 tarihleri itibarıyla türev finansal araçlarının detayı aşağıdaki gibidir:

	31 Aralık 2016		31 Aralık 2015	
	Varlık	Yükümlülük	Varlık	Yükümlülük
Nakit akış riskinden korunma amaçlı	7.466.471	(9.459.385)	1.646.432	(11.008.960)
	7.466.471	(9.459.385)	1.646.432	(11.008.960)

	31 Aralık 2016			31 Aralık 2015		
	Nominal kontrat tutarı (TL)	Gerçeğe uygun değeri (TL)		Nominal kontrat tutarı (TL)	Gerçeğe uygun değeri (TL)	
		Varlık	(Yükümlülük)		Varlık	(Yükümlülük)
Yabancı para forward işlemleri	18.549.500	928.319	-	257.067.840	1.646.432	(659.638)
Yabancı para opsiyon işlemleri	285.055.203	28.505	(432.006)	-	-	-
Vadeli mal alım-satım işlemleri	23.376.286	3.364.044	-	149.529.817	-	(10.349.322)
Emtia swap sözleşmesi	17.332.907	3.145.603	-	-	-	-
Faiz oranı swap işlemleri	12.672.105	-	(9.027.379)	-	-	-
	356.986.001	7.466.471	(9.459.385)	406.597.657	1.646.432	(11.008.960)

Grup'un finansal riskten korunma muhasebesi koşullarını yerine getiren türev finansal araçları nakit akış riskinden korunma amaçlı işlemler olarak muhasebeleştirilmektedir.

31 Aralık 2016 tarihi itibarıyla vadeli mal alım - satım işlemleri, Petkim'in fiyat riskine maruz kalan Nafta stoklarına ilişkin olup, 9.500 ton Nafta alımı için yapılmıştır. Vadeleri Mart 2017'ye kadar değişen ve nominal kontrat tutarı 23.376.286 TL olan vadeli mal alım - satım kontratlarının gerçeğe uygun değeri ertelenmiş vergi etkisi hariç 3.145.603 TL'dir ve diğer kapsamlı gelir tablosunda nakit akış riskinden korunma fonunda muhasebeleştirilmiştir (31 Aralık 2015: (10.349.322 TL)).

Grup'un değişken faizli ve yabancı para cinsinden banka kredisinin önümüzdeki dönemlerde oluşacak faiz giderlerini sabitlemek amacıyla yapmış olduğu faiz swap türev kontratı bulunmaktadır. Bu kontratın vadeleri değişken faizli banka kredisi faiz ödeme vadeleri ile eşleştirilerek türev araçların gerçeğe uygun değer değişimleri diğer kapsamlı gelir/gider tablosunda muhasebeleştirilmektedir.

Grup'un satış fiyatları müşteri kontrat ve siparişlerine bağlı olarak TL, ABD Doları veya Avro olarak belirlenmektedir. Grup'un ana hammadde alım fiyatları ABD doları bazlı olduğu için ABD Doları kurundaki değişimler satış fiyatlarına yansıtılmaktadır. Grup, 2016 yılı içerisinde 5.000.000 AVRO tutarında alacağına ilişkin, kur değişiminden kaynaklı nakit akış riskinden korunmak amacıyla yabancı para forward işlemi kontratı imzalamıştır. 31 Aralık 2016 tarihi itibarıyla 928.319 TL tutarındaki gerçeğe uygun değeri ertelenmiş vergi etkisi netlenmiş olarak kapsamlı gelir tablosu altındaki nakit akış riskinden korunma fonunda muhasebeleştirilmiştir. (31 Aralık 2015 - 986.794 TL). Söz konusu forward kontratlarının vade ve koşulları yapılacak Avro satışların vade ve koşulları ile eşleşmektedir. Dolayısıyla finansal riskten korunma işleminin tam etkin olduğu değerlendirilmekte ve finansal riskten korunma muhasebesi uyarınca satış gerçekleştirilene kadar söz konusu türev işleminin nakit akımı riskinden korunma amaçlı türev işlemi olması sebebiyle diğer kapsamlı gelir/gider tablosunda takip edilmektedir.

Petkim Petrokimya Holding Anonim Şirketi ve Bağlı Ortaklıkları

**31 ARALIK 2016 TARİHİNDE SONA EREN YILA AİT
KONSOLİDE FİNANSAL TABLOLARA İLİŞKİN AÇIKLAYICI DİPNOTLAR (Devamı)**

(Tutarlar, aksi belirtilmedikçe, Türk Lirası ("TL") olarak gösterilmiştir.)

10. Stoklar

	31 Aralık 2016	31 Aralık 2015
İlk madde ve malzeme	131.205.558	112.685.870
Yarı mamuller	151.387.512	94.789.137
Mamuller	155.419.561	90.622.291
Ticari mallar	16.287.036	19.207.550
Yoldaki mallar	107.705.559	33.907.481
Diğer stoklar	43.327.421	24.342.685
	605.332.647	375.555.014
Eksi: Değer düşüklüğü karşılığı	(998.814)	(12.046.150)
	604.333.833	363.508.864

31 Aralık 2016 ve 2015 tarihlerinde sona eren hesap dönemleri için stok değer düşüklüğü karşılığı hareketi aşağıdaki gibidir:

	2016	2015
1 Ocak	(12.046.150)	(27.379.753)
Dönem içerisinde ayrılan	(998.814)	(12.046.150)
Dönem içerisinde gerçekleşenler	12.046.150	27.379.753
31 Aralık	(998.814)	(12.046.150)

Stok değer düşüklüğü karşılığının stok grubu bazında dağılımı aşağıdaki gibidir:

	31 Aralık 2016	31 Aralık 2015
Yarı mamuller	(555.245)	(10.041.552)
Mamuller	-	(1.150.298)
Ticari mallar	(173.195)	(583.877)
Diğer stoklar	(270.374)	(270.423)
	(998.814)	(12.046.150)

Stok değer düşüklüğü, esas olarak stokların net gerçekleşebilir değer ölçümlerinden oluşmaktadır. Net gerçekleşebilir değer sonucu değer düşüklüğü oluşmasının ana nedeni ana hammadde girdilerinden petrol yan ürünü olan naftanın fiyatlarındaki değişimin etkisiyle Grup'un bazı yeni yatırımları sonucu üretilen ürünlerin satış fiyatlarının, maliyetlerin altında gerçekleşmesidir.

Petkim Petrokimya Holding Anonim Şirketi ve Bağlı Ortaklıkları

31 ARALIK 2016 TARİHİNDE SONA EREN YILA AİT KONSOLİDE FİNANSAL TABLOLARA İLİŞKİN AÇIKLAYICI DİPNOTLAR (Devamı)

(Tutarlar, aksi belirtilmedikçe, Türk Lirası ("TL") olarak gösterilmiştir.)

11. Yatırım amaçlı gayrimenkuller

	31 Aralık 2016	31 Aralık 2015
Yatırım amaçlı gayrimenkuller	928.881.678	1.469.935
	928.881.678	1.469.935

31 Aralık 2016 tarihi itibarıyla yatırım amaçlı gayrimenkullerin hareket tablosu aşağıdaki gibidir:

	31 Aralık 2015	İlaveler	Transferler ^(*)	31 Aralık 2016
Maliyet:				
Arazi ve arsalar ^(**)	1.469.935	-	-	1.469.935
Yeraltı ve yerüstü düzenleri	-	-	468.609.013	468.609.013
Binalar	-	-	41.129.754	41.129.754
Makine, tesis ve cihazlar	-	-	26.927.312	26.927.312
Yapılmakta olan yatırımlar	-	-	392.278.311	392.278.311
	1.469.935	-	928.944.390	930.414.325
Birikmiş amortisman:				
Yeraltı ve yerüstü düzenleri	-	(1.334.308)	-	(1.334.308)
Binalar	-	(107.109)	-	(107.109)
Makine, tesis ve cihazlar	-	(91.230)	-	(91.230)
	-	(1.532.647)	-	(1.532.647)
Net defter değeri	1.469.935			928.881.678

^(*) 2016 yılı içerisinde 928.944.390 TL tutarındaki yatırım amaçlı gayrimenkul, maddi duran varlıklardan transfer olmuştur (Dipnot 12) (31 Aralık 2015 - 8.177). Grup, bağlı ortaklıklarından Petkim tarafından geliştirilmekte olan konteyner limanının APM Terminalleri Liman İşletmeciliği A.Ş. (APM Terminalleri) tarafından işletilmesine yönelik, APMT BV. ve APM Terminalleri ile 22 Şubat 2013 tarihinde bir işletme anlaşması imzalamıştır. 2016 yılı içinde maddi duran varlıklar hesaplarındaki yapılmakta olan yatırımlar altında takip edilen Petkim'in liman yatırımlarına ilişkin Faz 1 kısmı Aralık 2016 içinde devreye alınması sonucu yatırım amaçlı gayrimenkullere transfer edilmiştir.

^(**) Star Rafineri A.Ş. ("STAR")'ye mülkiyeti Grup'a ait olan yatırım amaçlı gayrimenkuller içinde yer alan, Aliağa İlçesi'nde bulunan toplam 1.969.478,40 m²'lik arazi üzerinden yıllık 4.630.057 ABD Doları bedel 2014 yılında 30 yıl süre ile üst hakkı tesis edilmiştir. Üst hakkı bedeli, her yıl Libor+%1 oranında artırılabilmektedir ve 2016 yılı itibarıyla yıllık kira bedeli 4.807.957 ABD dolarıdır. Air Liquide Gaz Sanayi ve Ticaret A.Ş.'ye mülkiyeti Grup'a ait olan 11.017,36 m²'lik arazi üzerinden 30 yıl süre ile üst hakkı tesis edilmiştir.

Söz konusu arazi ile ilgili olarak Grup'un ana ortağı olan Socar Turkey Enerji A.Ş. tarafından, SPK tarafından yetkilendirilmiş bir gayrimenkul değerlendirme şirketine 2013 Ocak ayı içerisinde hazırlatılan değerlendirme raporuna göre ilgili arsanın değeri yaklaşık olarak 378.125.000 TL olarak tespit edilmiştir. Söz konusu arsa ile ilgili değer artışı, arsanın imar planı değişikliğinin onaylanması ve Star Rafineri A.Ş. tarafından arazinin yatırım yapılabilecek düzeye getirilmesi amacıyla gerçekleştirilen yatırımlardan kaynaklanmıştır.

Petkim Petrokimya Holding Anonim Şirketi ve Bağlı Ortaklıkları

**31 ARALIK 2016 TARİHİNDE SONA EREN YILA AİT
KONSOLİDE FİNANSAL TABLOLARA İLİŞKİN AÇIKLAYICI DİPNOTLAR (Devamı)**

(Tutarlar, aksi belirtilmedikçe, Türk Lirası ("TL") olarak gösterilmiştir.)

12. Maddi duran varlıklar

31 Aralık 2016 ve 2015 tarihlerinde sona eren hesap dönemlerine ait maddi duran varlık ve ilgili birikmiş amortismanlarının hareketi aşağıdaki gibidir;

	31 Aralık 2015	İlaveler	Transferler	Çıkışlar	31 Aralık 2016
Maliyet:					
Arazi ve arsalar	13.522.050	-	-	-	13.522.050
Yeraltı ve yerüstü düzenleri	113.957.571	-	1.768.971	-	115.726.542
Binalar	171.618.043	-	-	-	171.618.043
Makine, tesis ve cihazlar	6.436.255.729	-	142.233.057	(17.683.298)	6.560.805.488
Taşıt araçları	12.319.269	-	1.418.840	(1.225.011)	12.513.098
Döşeme ve demirbaşlar	74.702.806	-	17.417.764	(555.166)	91.565.404
Diğer maddi duran varlıklar	996.152	-	-	-	996.152
Özel maliyetler	581.831	-	89.572	-	671.403
Yapılmakta olan yatırımlar	987.285.985	688.475.284	(1.098.804.600)	(2.667.127)	574.289.542
	7.811.239.436	688.475.284	(935.876.396)	(22.130.602)	7.541.707.722
Birikmiş amortisman:					
Yeraltı ve yerüstü düzenleri	(85.089.479)	(2.725.350)	-	-	(87.814.829)
Binalar	(99.181.426)	(3.740.351)	-	-	(102.921.777)
Makine, tesis ve cihazlar	(5.281.270.613)	(109.668.482)	-	17.238.423	(5.373.700.672)
Taşıt araçları	(9.909.746)	(853.914)	-	1.115.531	(9.648.129)
Döşeme ve demirbaşlar	(57.753.151)	(4.980.749)	-	546.437	(62.187.463)
Diğer maddi duran varlıklar	(996.152)	-	-	-	(996.152)
Özel maliyetler	(404.795)	(184.499)	-	-	(589.294)
	(5.534.605.362)	(122.153.345)	-	18.900.391	(5.637.858.316)
Net defter değeri	2.276.634.074				1.903.849.406

Petkim Petrokimya Holding Anonim Şirketi ve Bağlı Ortaklıkları

31 ARALIK 2016 TARİHİNDE SONA EREN YILA AİT KONSOLİDE FİNANSAL TABLOLARA İLİŞKİN AÇIKLAYICI DİPNOTLAR (Devamı)

(Tutarlar, aksi belirtilmedikçe, Türk Lirası ("TL") olarak gösterilmiştir.)

12. Maddi duran varlıklar (devamı)

	31 Aralık 2014	İlaveler	Transferler	Çıkışlar	31 Aralık 2015
Maliyet:					
Arazi ve arsalar	13.208.763	321.464	(8.177)	-	13.522.050
Yeraltı ve yerüstü düzenleri	108.396.415	-	5.561.156	-	113.957.571
Binalar	169.032.795	-	2.585.248	-	171.618.043
Makine, tesis ve cihazlar	6.381.145.390	-	55.110.339	-	6.436.255.729
Taşıt araçları	10.576.693	-	1.771.691	(29.115)	12.319.269
Döşeme ve demirbaşlar	67.789.913	-	6.939.741	(26.848)	74.702.806
Diğer maddi duran varlıklar	996.152	-	-	-	996.152
Özel maliyetler	581.831	-	-	-	581.831
Yapılmakta olan yatırımlar	488.649.086	574.587.332	(75.762.598)	(187.835)	987.285.985
	7.240.377.038	574.908.796	(3.802.600)	-243.798	7.811.239.436
Birikmiş amortisman:					
Yeraltı ve yerüstü düzenleri	(82.575.675)	(2.513.804)	-	-	(85.089.479)
Binalar	(95.524.377)	(3.656.754)	-	(295)	(99.181.426)
Makine, tesis ve cihazlar	(5.179.977.175)	(101.293.438)	-	-	(5.281.270.613)
Taşıt araçları	(9.276.064)	(662.797)	-	29.115	(9.909.746)
Döşeme ve demirbaşlar	(54.532.020)	(3.247.840)	-	26.709	(57.753.151)
Diğer maddi duran varlıklar	(996.152)	-	-	-	(996.152)
Özel maliyetler	(210.852)	(193.943)	-	-	(404.795)
	(5.423.092.315)	(111.568.576)	-	55.529	(5.534.605.362)
Net defter değeri	1.817.284.723				2.276.634.074

31 Aralık 2016 tarihi itibarıyla 935.876.396 TL tutarındaki transferlerin (31 Aralık 2015: 3.802.600 TL) 6.932.006 TL tutarındaki kısmı maddi olmayan duran varlıklara (31 Aralık 2015: 3.794.423 TL), 928.944.390 TL tutarındaki kısmı yatırım amaçlı gayrimenkullere transfer edilmiştir (31 Aralık 2015: 8.177) (Dipnot 11 ve13).

Grup, almış olduğu döviz cinsinden yatırım kredilerini, aynı vade ve koşullardaki yatırım kredileri ile karşılaştırmış ve 121.213.650 TL (31 Aralık 2015 - 55.676.557 TL) tutarındaki aktifleştirilebilir nitelikteki borçlanma maliyetlerini 2016 yılında yatırımları ile ilişkilendirmiştir. Aktifleştirilebilecek borçlanma maliyetini belirlemek için Grup'un kullandığı oran, uzun vadeli yatırım kredilerinin ağırlıklı ortalama etkin faiz oranı olan %16,57'dir (31 Aralık 2015 - %15,41).

31 Aralık 2016 tarihinde sona eren yılda oluşan 122.153.345 TL'lik (31 Aralık 2015 - 111.568.576 TL) amortisman tutarının, 97.320.770 TL'lik (31 Aralık 2015 - 90.846.512 TL) kısmı satışların maliyetinde, 6.992.975 TL'lik (31 Aralık 2015 - 8.554.895 TL) kısmı çalışmayan kısım giderlerinde, 9.948.694 TL'lik (31 Aralık 2015 - 5.153.090 TL) kısmı stoklarda, 6.371.129 TL'lik (31 Aralık 2015 - 6.276.974 TL) kısmı genel yönetim giderlerinde, 772.786 TL'lik (31 Aralık 2015 - 492.489 TL) kısmı pazarlama, satış ve dağıtım giderlerinde, 746.992 TL'lik (31 Aralık 2015 - 244.616 TL) kısmı ise araştırma ve geliştirme giderlerinde yer almaktadır.

Petkim Petrokimya Holding Anonim Şirketi ve Bağlı Ortaklıkları

31 ARALIK 2016 TARİHİNDE SONA EREN YILA AİT KONSOLİDE FİNANSAL TABLOLARA İLİŞKİN AÇIKLAYICI DİPNOTLAR (Devamı)

(Tutarlar, aksi belirtilmedikçe, Türk Lirası ("TL") olarak gösterilmiştir.)

12. Maddi duran varlıklar (devamı)

31 Aralık 2016 tarihi itibarıyla makine, tesis ve cihazlara girişlerin önemli bir kısmı 31 Aralık 2015 tarihi itibarıyla devam etmekte olan yatırımlar içerisinde sınıflandırılan ve 2016 yılı içerisinde tamamlanan mevcut üretim ünitelerinin ve makinelerin modernizasyonu ile ilgili olup söz konusu yatırımlar ile Grup yönetimi, verimliliği ve çevresel uyumluluğu artırmayı planlamaktadır. 31 Aralık 2016 tarihi itibarıyla devam etmekte olan yatırımlar da önceki yıllarla benzer vasıflara sahiptir. 31 Aralık 2016 tarihi itibarıyla finansal kiralama yoluyla elde edilen herhangi bir varlık bulunmamaktadır. (31 Aralık 2015: Yoktur)

31 Aralık 2016 tarihi itibarıyla, Petlim Limancılık Ticaret A.Ş.'ye ait arazi üzerinde 20 Kasım 2015 tarihinde 350 milyon ABD Doları tutarında Akbank T.A.Ş. lehine 1. derece ipotek tesis edilmiştir (31 Aralık 2015: 350 milyon ABD Doları). Petkim'e ait arazi üzerinde 50 milyon ABD Doları tutarında Socar Turkey Enerji A.Ş. lehine 1. derece ipotek tesis edilmiştir (31 Aralık 2015: 50 milyon ABD Doları).

13. Maddi olmayan duran varlıklar

31 Aralık 2016 ve 2015 tarihlerinde sona eren hesap dönemlerindeki maddi olmayan duran varlıklara ilişkin hareketler aşağıdaki gibidir:

	31 Aralık 2015	İlaveler	Transferler	Çıkışlar	31 Aralık 2016
Maliyet:					
Haklar ve yazılımlar	28.703.310	-	932.139	-	29.635.449
Aktifleştirilen geliştirme maliyetleri	1.567.320		5.999.867		7.567.187
	30.270.630	-	6.932.006	-	37.202.636
Birikmiş itfa payları:					
Haklar ve yazılımlar	(11.825.758)	(2.064.634)	-	-	(13.890.392)
Aktifleştirilen geliştirme maliyetleri	(117.203)	(796.371)			(913.574)
	(11.942.961)	(2.861.005)	-	-	(14.803.966)
Net defter değeri	18.327.669				22.398.670
	31 Aralık 2014	İlaveler	Transferler	Çıkışlar	31 Aralık 2015
Maliyet:					
Haklar ve yazılımlar	26.476.207	-	2.227.103	-	28.703.310
Aktifleştirilen geliştirme maliyetleri	-	-	1.567.320	-	1.567.320
	26.476.207	-	3.794.423	-	30.270.630
Birikmiş itfa payları:					
Haklar ve yazılımlar	(9.778.835)	(2.046.923)	-	-	(11.825.758)
Aktifleştirilen geliştirme maliyetleri	-	(117.203)	-	-	(117.203)
	(9.778.835)	(2.164.126)	-	-	(11.942.961)
Net defter değeri	16.697.372				18.327.669

Petkim Petrokimya Holding Anonim Şirketi ve Bağlı Ortaklıkları

31 ARALIK 2016 TARİHİNDE SONA EREN YILA AİT KONSOLİDE FİNANSAL TABLOLARA İLİŞKİN AÇIKLAYICI DİPNOTLAR (Devamı)

(Tutarlar, aksi belirtilmedikçe, Türk Lirası ("TL") olarak gösterilmiştir.)

13. Maddi olmayan duran varlıklar (devamı)

31 Aralık 2016 itibarıyla, maddi olmayan duran varlıklar üzerinde ipotek bulunmamaktadır (31 Aralık 2015 - Yoktur).

31 Aralık 2016 tarihinde sona eren yılda oluşan 2.861.005 TL tutarındaki (31 Aralık 2015 - 2.164.126 TL) itfa paylarının 1.149.033 TL'lik kısmı satışların maliyetinde (31 Aralık 2015 - 568.567 TL), 139.854 TL'lik kısmı araştırma ve geliştirme giderlerinde (31 Aralık 2015 - 59.177 TL), 1.572.118 TL'lik (31 Aralık 2015 - 1.536.382 TL) kısmı ise genel yönetim giderlerinde yer almaktadır.

14. Devlet teşvik ve yardımları

31 Aralık 2016 tarihi itibarıyla Devlet teşvik ve yardımları, yapılan araştırma ve geliştirme çalışmaları kapsamında TÜBİTAK'tan alınan toplam 1.732.189 TL (31 Aralık 2015: 1.539.637TL) tutarındaki teşvik ve yardımları içermektedir ve 2016 yılı içerisinde alınan 192.552 TL tutarındaki yardım (31 Aralık 2015: 132.275 TL) gelir tablosunda gösterilmiştir.

15. Karşılıklar, koşullu varlık ve yükümlülükler

	31 Aralık 2016	31 Aralık 2015
a) Kısa vadeli borç karşılıkları:		
Dava karşılıkları	1.383.579	942.746
	1.383.579	942.746

Dava karşılığının dönem içindeki hareketleri aşağıdaki gibidir:

	2016	2015
1 Ocak	942.746	1.986.226
Dönem içerisinde ayrılan	492.319	10.537
Dönem içerisinde ödenen	(51.486)	(1.054.017)
31 Aralık	1.383.579	942.746

31 Aralık 2016 ve 31 Aralık 2015 tarihleri itibarıyla alınan teminatların detayı aşağıda verilmiştir.

	31 Aralık 2016	31 Aralık 2015
b) Alınan teminatlar:		
DSTS kapsamında banka teminatları	491.942.679	599.275.848
Müşterilerden alınan banka teminat mektupları	288.961.642	310.208.811
Tedarikçilerden alınan teminat mektupları	183.424.856	167.392.899
Akreditifler	96.013.037	34.957.071
Alacak sigortası	84.503.722	76.290.860
İpotek	2.000.000	2.000.000
Alınan poliçeler	1.502.374	1.000.000
Alınan çekler	-	801.072
	1.148.348.310	1.191.926.561

Petkim Petrokimya Holding Anonim Şirketi ve Bağlı Ortaklıkları

31 ARALIK 2016 TARİHİNDE SONA EREN YILA AİT KONSOLİDE FİNANSAL TABLOLARA İLİŞKİN AÇIKLAYICI DİPNOTLAR (Devamı)

(Tutarlar, aksi belirtilmedikçe, Türk Lirası ("TL") olarak gösterilmiştir.)

15. Karşılıklar, koşullu varlık ve yükümlülükler (devamı)

31 Aralık 2016 ve 31 Aralık 2015 itibarıyla alınan teminatların para birimi cinsinden dağılımı aşağıdaki gibidir:

	31 Aralık 2016		31 Aralık 2015	
	Orijinal tutar	TL Tutar	Orijinal tutar	TL Tutar
Türk Lirası	-	632.430.106	-	739.630.915
ABD Doları	90.936.709	320.024.466	97.758.658	284.243.074
Avro	52.802.970	195.893.738	52.860.611	167.969.878
Japon Yeni	-	-	1.737.553	41.837
İngiliz Sterlini	-	-	9.500	40.857
		1.148.348.310		1.191.926.561

	31 Aralık 2016	31 Aralık 2015
c) Verilen teminatlar:		
Verilen teminat mektupları	758.698.549	438.767.502
	758.698.549	438.767.502

Grup tarafından verilen teminat, rehin ve ipotek ("TRİ")'ler:

	31 Aralık 2016	31 Aralık 2015
A. Kendi tüzel kişiliği adına vermiş olduğu TRİ'lerin toplam tutarı	758.698.549	438.767.502
B. Tam konsolidasyon kapsamına dahil edilen ortaklıklar lehine vermiş olduğu TRİ'lerin toplam tutarı ⁽¹⁾	691.827.728	571.595.334
C. Olağan ticari faaliyetlerinin yürütülmesi amacıyla diğer 3. kişilerin borcunu temin amacıyla vermiş olduğu TRİ'lerin toplam tutarı	175.960.000	120.665.400
D. Diğer verilen TRİ'lerin toplam tutarı		
i. Ana ortak lehine vermiş olduğu TRİ'lerin toplam tutarı	-	-
ii. B ve C maddeleri kapsamına girmeyen diğer grup şirketleri lehine vermiş olduğu TRİ'lerin toplam tutarı	-	-
iii. C Maddesi kapsamına girmeyen 3. kişiler lehine vermiş olduğu TRİ'lerin toplam tutarı	-	-
	1.626.486.277	1.131.028.236

⁽¹⁾ Şirket'in %70 oranında pay sahibi olduğu Petlim Limacılık Ticaret A.Ş., yürüttüğü konteyner limanı projesi kapsamında, dış kaynak ihtiyacı için, Akbank T.A.Ş. ile 25 Mayıs 2015 tarihinde, ilk 3 yılı geri ödemesiz 13 yıl vadeli, 212 milyon ABD Doları tutarında proje finansmanı kredisi sözleşmesi imzalamıştır. Söz konusu kredi sözleşmesi ile Petkim kredi geri ödemesini garanti etmiş olup ayrıca Grup'un bünyesindeki Petlim Limacılık Ticaret A.Ş.'ye ait %70 oranındaki, 105 milyon TL hisse senedi rehin verilmiştir. Proje'nin faaliyet dönemi içinde geçerli olacak finansal rasyo yükümlülükleri bulunmaktadır. 20 Kasım 2015 tarihinde Petkim tarafından Petlim'e 5.650.000 TL bedelle satılan arazi üzerinde 350 milyon USD tutarında bir ipotek tesis edilmiştir.

Petkim Petrokimya Holding Anonim Şirketi ve Bağlı Ortaklıkları

31 ARALIK 2016 TARİHİNDE SONA EREN YILA AİT KONSOLİDE FİNANSAL TABLOLARA İLİŞKİN AÇIKLAYICI DİPNOTLAR (Devamı)

(Tutarlar, aksi belirtilmedikçe, Türk Lirası ("TL") olarak gösterilmiştir.)

15. Karşılıklar, koşullu varlık ve yükümlülükler (devamı)

31 Aralık 2016 ve 31 Aralık 2015 itibariyle verilen teminat, rehin ve ipoteklerin önemli kurumlar bazında detayı aşağıdaki gibidir:

	31 Aralık 2016	31 Aralık 2015
Bankalara verilen ipotekler	867.787.728	692.260.734
Bankalara verilen teminatlar	585.141.407	277.805.781
Gümrük müdürlükleri	50.099.000	46.664.800
Türkiye Elektrik Ticaret ve Taahhüt A.Ş.	8.478.465	8.478.465
EPDK	5.600.000	5.600.000
Diğer	109.379.677	100.218.456
	1.626.486.277	1.131.028.236

31 Aralık 2016 ve 31 Aralık 2015 itibariyle verilen teminatların para birimi cinsinden dağılımı aşağıdaki gibidir:

Döviz cinsi	31 Aralık 2016		31 Aralık 2015	
	Orijinal tutar	Tutar - TL	Orijinal tutar	Tutar - TL
ABD Doları	395.755.252	1.392.741.883	318.093.104	924.887.510
Avro	50.000.000	185.495.000	50.627.045	160.872.500
TL	-	48.249.394	-	45.268.226
		1.626.486.277		1.131.028.236

31 Aralık 2016 tarihi itibariyle Grup'un konsolide finansal tablolarında yer almayan, iptal edilemez nitelikte operasyonel kiralama sözleşmeleri kapsamında gelecek dönemlerde oluşması beklenen kira gelirlerine ve giderlerine ilişkin yıllık gelir/gider planları ve tutarları (iskonto edilmemiş) aşağıdaki gibidir:

Operasyonel kiralama gelirleri	2016	2015
İlk 5 içinde	313.956.394	199.203.971
5-10 yıl arası	905.531.484	607.145.186
10 yıl ve üzeri	1.926.964.074	1.739.653.261
Toplam	3.146.451.952	2.546.002.418
Operasyonel kiralama giderleri	2016	2015
1 yıl içinde	12.878.087	12.878.087
1-5 yıl arası	4.292.695	17.170.782
Toplam	17.170.782	30.048.869

Grup, STAR ile 30 Aralık 2014 tarihinde, 1 Aralık 2014 ile 30 Nisan 2018 tarihleri arasında geçerli olmak üzere, nafta tankı için operasyonel kiralama sözleşmesi imzalamıştır. Bu sözleşme kapsamında STAR sahibi olduğu nafta tanklarını Grup'a toplam süre boyunca indirgenmiş 44.000.129 TL + KDV tutarında kiralamıştır. STAR ilgili kiralama işleminin rayiç bedelini belirlenmesi için kiralama dönemi içerisinde tankların kullanım hakkı değerine ilişkin bağımsız bir firmadan değerlendirme raporu temin etmiş ve bunu Grup'a yollamıştır. Bu değerlendirme raporunda 1 Aralık 2014 - 30 Nisan 2018 tarihleri arasında tankların yaratacağı net kira getirilerinin bugünkü değerinin 40.000.000 TL ile 45.000.000 TL aralığında olacağı tespit edilmiştir.

Petkim Petrokimya Holding Anonim Şirketi ve Bağlı Ortaklıkları

31 ARALIK 2016 TARİHİNDE SONA EREN YILA AİT KONSOLİDE FİNANSAL TABLOLARA İLİŞKİN AÇIKLAYICI DİPNOTLAR (Devamı)

(Tutarlar, aksi belirtilmedikçe, Türk Lirası ("TL") olarak gösterilmiştir.)

15. Karşılıklar, koşullu varlık ve yükümlülükler (devamı)

Grup, kendi arazisi üzerinde yapılması planlanan yeni genel müdürlük binası yapımı için bir gayrimenkul şirketi ile inşaat sözleşmesi imzalamıştır. 2016 yılı içerisinde işbu sözleşme ve yapılan diğer ek protokoller kapsamında gayrimenkul geliştirme şirketine 11 milyon ABD Doları tutarında avans ödemesi yapılmış ancak yapımına başlanan inşaat tamamlanmamıştır. Şirket'in 15 Aralık 2016 tarihinde yapmış olduğu Yönetim Kurulu toplantısında almış olduğu karara istinaden söz konusu gayrimenkul şirketinin inşaat sözleşmesinde yer alan taahhütlerini zamanında yerine getirmemiş olmasından dolayı sözleşmenin fesih edilmesine karar verilmiş ve 31 Aralık 2016 tarihi itibarıyla uzun vadeli peşin ödenmiş giderler altında sunulan 11 milyon ABD Doları tutarındaki verilen avanslara ilişkin değer düşüklüğü karşılığı ayrılmıştır (Not 19).

Söz konusu genel müdürlük inşaatının ne şekilde tamamlanacağı ve Şirket kayıtlarına dahil olacağı, bu rapor tarihi itibarıyla belirsiz olup inşaat projesinin tamamlanmasına yönelik alternatif değerlendirmeler neticesinde belli olacaktır.

16. Taahhütler

Grup, hammadde arz güvenliğini sağlamak ve maliyetlerini azaltmak amacıyla ana hissedarı SOCAR Turkey Enerji A.Ş.'nin ana hissedarı olduğu STAR Rafineri A.Ş.'nin Petkim yarımadasında kuracağı STAR Rafinerisinden 20 yıl süreyle, 270.000 ton karışık kesilen ve yıllık yaklaşık 1.600.000 tona kadar nafta alınması yönünde 25 Temmuz 2014 tarihinde bir sözleşme imzalanmıştır. Bu sözleşme aynı tarihte KAP'ta açıklanmıştır. Ayrıca söz konusu tarihte STAR Rafineri A.Ş. ile işbirliği anlaşması imzalanmış olup bu anlaşma ile Grup, STAR Rafineri A.Ş.'nin Petkim Yarımadası'nda kuracağı STAR Rafinerisi A.Ş.'ye 20 yıl süreyle buhar satışı yapacak, katı ve tehlikeli atık bertarafı, geçici görevle işçi tedariki ve güvenlik hizmeti sağlayacaktır.

17. Çalışanlara sağlanan faydalara ilişkin karşılıklar

	31 Aralık 2016	31 Aralık 2015
i) Çalışanlara sağlanan faydalara ilişkin kısa vadeli karşılıklar:		
Kıdeme teşvik primi karşılığı	2.617.402	3.027.856
Performans primi karşılığı ^(*)	-	10.000.000
	2.617.402	13.027.856
ii) Çalışanlara sağlanan faydalara ilişkin uzun vadeli karşılıklar:		
Kıdem tazminatı karşılığı	79.216.848	78.796.553
Kullanılmayan izin karşılığı	8.867.379	7.686.675
Kıdeme teşvik primi karşılığı	3.224.095	2.643.707
	91.308.322	89.126.935

^(*) 2015 sene sonunda personel performans prim karşılığı çalışanlara sağlanan faydalar kapsamında kısa vadeli karşılıklar hesap grubunda gösterilmiştir ve 2016 yılı içinde ödenmiştir. 31 Aralık 2016 tarihi itibarıyla 9.524.380 TL tutarındaki personele ödenecek performans primi Şubat 2017 içinde fiili ödemesinin gerçekleşmiş olması nedeniyle çalışanlara sağlanan faydalar kapsamında borçlar hesabı altında tahakkuk edilmiştir (Dipnot 20).

Petkim Petrokimya Holding Anonim Şirketi ve Bağlı Ortaklıkları

31 ARALIK 2016 TARİHİNDE SONA EREN YILA AİT KONSOLİDE FİNANSAL TABLOLARA İLİŞKİN AÇIKLAYICI DİPNOTLAR (Devamı)

(Tutarlar, aksi belirtilmedikçe, Türk Lirası ("TL") olarak gösterilmiştir.)

17. Çalışanlara sağlanan faydalara ilişkin karşılıklar (devamı)

Kullanılmayan izin karşılığı

Kullanılmayan izin karşılığının dönem içindeki hareketleri aşağıdaki gibidir:

	2016	2015
1 Ocak	7.686.675	6.547.365
Dönem içerisindeki değişim, net	1.180.704	1.139.310
	8.867.379	7.686.675

Performans primi karşılığı

Prim karşılığının dönem içindeki hareketleri aşağıdaki gibidir:

	2016	2015
1 Ocak	10.000.000	-
Dönem içerisindeki ödemeler	(7.331.766)	-
Dönem içerisinde ayrılan/(konusu kalmayan), net	(2.668.234)	10.000.000
	-	10.000.000

Kıdem tazminatı karşılığı

İş Kanunu'na göre, Grup, bir senesini doldurmuş olan ve Grup ile ilişkisi kesilen veya emekli olan, 25 hizmet (kadınlarda 20) yılını dolduran ve emekliliğini kazanan, askere çağrılan veya vefat eden personeli için kıdem tazminatı ödemekle mükelleftir.

Ödenecek tazminat, her hizmet yılı için brüt bir aylık maaş kadardır ve bu tutar 31 Aralık 2016 tarihi itibarıyla 4.297,21 TL (31 Aralık 2015 - 3.828,37 TL) ile sınırlanmıştır.

Kıdem tazminatı yükümlülüğü yasal olarak herhangi bir fonlamaya tabi değildir ve herhangi bir fonlama şartı bulunmamaktadır.

Kıdem tazminatı karşılığı çalışanların emekliliği halinde ödenmesi gerekecek muhtemel yükümlülüğün bugünkü değerinin tahminiyle hesaplanır.

TMS 19, Grup'un kıdem tazminatı karşılığını tahmin etmek için aktüer değerlendirme yöntemlerinin geliştirilmesini öngörmektedir. Buna göre toplam yükümlülüğün hesaplanmasında aşağıda yer alan aktüer öngörüler kullanılmıştır:

	31 Aralık 2016	31 Aralık 2015
Net iskonto oranı (%)	3,61	3,80
Emeklilik olasılığına ilişkin kullanılan oran (%)	100,00	100,00

Temel varsayım, her hizmet yılı için belirlenen tavan karşılığının enflasyon ile orantılı olarak artmasıdır. Böylece uygulanan iskonto oranı, enflasyonun beklenen etkilerinden arındırılmış gerçek oranı gösterir. Grup'un kıdem tazminatı karşılığı, kıdem tazminatı tavanı her altı ayda bir ilan edildiğinden 1 Ocak 2017 tarihinden itibaren geçerli olan 4.426,16 TL (1 Ocak 2016 - 4.092,53 TL) üzerinden hesaplanmaktadır.

Petkim Petrokimya Holding Anonim Şirketi ve Bağlı Ortaklıkları

31 ARALIK 2016 TARİHİNDE SONA EREN YILA AİT KONSOLİDE FİNANSAL TABLOLARA İLİŞKİN AÇIKLAYICI DİPNOTLAR (Devamı)

(Tutarlar, aksi belirtilmedikçe, Türk Lirası ("TL") olarak gösterilmiştir.)

17. Çalışanlara sağlanan faydalara ilişkin karşılıklar (devamı)

Kıdem tazminatı karşılığının dönem içindeki hareketleri aşağıdaki gibidir:

	2016	2015
1 Ocak	78.796.553	69.911.457
Faiz maliyeti	7.091.690	2.656.636
Aktüeryal kayıp	1.283.136	10.549.840
Hizmet maliyeti	5.965.556	3.146.581
Dönem içerisindeki ödemeler	(13.920.087)	(7.467.961)
31 Aralık	79.216.848	78.796.553

31 Aralık 2016 ve 2015 tarihleri itibarıyla kıdem tazminatı karşılığı hesaplamasında kullanılan önemli varsayımların duyarlılık analizi aşağıdaki gibidir:

Duyarlılık analizi	31 Aralık 2016 Net iskonto oranı		31 Aralık 2015 Net iskonto oranı	
	100 Baz puan artış	100 Baz puan azalış	100 Baz puan artış	100 Baz puan azalış
Oran	%4,61	%2,61	%4,80	%2,80
Kıdem tazminatı yükümlülüğündeki değişim	(4.641.699)	5.818.827	(2.941.096)	3.583.922

Kıdeme teşvik primi karşılığı

Grup'un insan kaynakları politikaları kapsamında belli kıdem seviyelerinde çalışanlarına "Kıdeme teşvik primi" adı altında sağlanan fayda bulunmaktadır.

Kıdeme teşvik primi, çalışanların işlerine ve işyerlerine bağlılıklarını teşvik etmek amacıyla Grup'un çalışanlarına sağladığı bir tür faydadır. Kapsam içi personel için 5 yıllık kıdeme ulaşan çalışanlara 40 gün, 10 yıllık kıdemi ulaşanlara 50 gün, 15 yıllık kıdeme ulaşanlara 65 gün, 20 yıllık kıdeme ulaşanlara 80 gün, 25 yıllık kıdemi olanlara 90 gün ve 30 yıllık kıdemi olanlara 100 günlük çıplak ücretleri tutarında prim kıdem dilimlerini doldurdukları ayın ücretiyle birlikte ödenir. Beş yıllık kıdeme teşvik primine hak kazandıktan sonra kıdem tazminatı almayı gerektirecek bir nedenle iş akdinin sona ermesi halinde işçilere, idrak edecekleri kıdem kademesi için ödenecek primin beşte biri son aldığı kıdem kademesinden sonraki hizmet süresinin her yılı için ödenir. Bu sürenin hesabında altı aydan az süreler dikkate alınmaz. Altı aydan fazla olan süreler yıla tamamlanır.

Kapsam dışı personel içinse, hak etmekte oldukları kıdem dilimleri için, 5 yıllık kıdemi olanlara 40 gün, 10 yıllık kıdemi olanlara 50 gün, 15 yıllık kıdemi olanlara 65 gün, 20 yıllık kıdemi olanlara 80 gün, 25 yıllık kıdemi olanlara 90 gün ve 30 yıllık kıdemi olanlara 100 günlük çıplak ücretleri tutarında prim kıdem dilimlerini doldurdukları ayın ücretiyle birlikte ödenir. Beş yıllık kıdeme teşvik primine hak kazandıktan sonra kıdem tazminatı almayı gerektirecek bir nedenle iş akdinin sona ermesi halinde işçilere, idrak edecekleri kıdem kademesi için ödenecek primin beşte biri son aldığı kıdem kademesinden sonraki hizmet süresinin her yılı için ödenir. Bu sürenin hesabında altı aydan az süreler dikkate alınmaz. Altı aydan fazla olan süreler yıla tamamlanır.

Kıdeme Teşvik Primi karşılığı, çalışanların bu prime hak kazanması halinde ödenmesi gerekecek muhtemel yükümlülüğün bugünkü değerinin tahminiyle hesaplanır.

Petkim Petrokimya Holding Anonim Şirketi ve Bağlı Ortaklıkları

31 ARALIK 2016 TARİHİNDE SONA EREN YILA AİT KONSOLİDE FİNANSAL TABLOLARA İLİŞKİN AÇIKLAYICI DİPNOTLAR (Devamı)

(Tutarlar, aksi belirtilmedikçe, Türk Lirası ("TL") olarak gösterilmiştir.)

17. Çalışanlara sağlanan faydalara ilişkin karşılıklar (devamı)

Kıdeme teşvik primi karşılığının dönem içindeki hareketleri aşağıdaki gibidir:

	2016	2015
1 Ocak	5.671.563	5.648.537
Faiz maliyeti	510.441	214.644
Hizmet maliyeti	4.174.975	4.492.288
Dönem içerisindeki ödemeler	(4.515.482)	(4.683.906)
31 Aralık	5.841.497	5.671.563

18. Ertelenmiş gelirler

a) Kısa vadeli ertelenmiş gelirler:

	31 Aralık 2016	31 Aralık 2015
Alınan sipariş avansları	28.820.322	18.740.926
Gelecek aylara ait gelirler ^(*)	6.126.429	3.184.151
	34.946.751	21.925.077

b) Uzun vadeli ertelenmiş gelirler:

	31 Aralık 2016	31 Aralık 2015
Gelecek yıllara ait gelirler ^(*)	120.807.592	54.794.114
	120.807.592	54.794.114

^(*) Petkim tesisleri içerisinde Şirket'in bağlı ortaklıklarından Petlim tarafından yapılmakta olan konteyner limanının APM Terminalleri tarafından işletilmesine yönelik, APMT BV ve APM Terminalleri ile 22 Şubat 2013 tarihinde bir işletme anlaşması imzalanmıştır. Anlaşma kapsamında Petlim tarafından geliştirilen projelerin işletmesi 28 yıl boyunca APM Terminalleri tarafından gerçekleştirilecektir. Grup'a APM Terminalleri tarafından işletme haklarının devri kapsamında elde edile 5.095.741 TL'si kısa vadeli ertelenmiş gelirler ve 119.749.903 TL'si uzun vadeli ertelenmiş gelirler işletme dönemi boyunca doğrusal yöntemle gelir yazılacaktır.

Petkim Petrokimya Holding Anonim Şirketi ve Bağlı Ortaklıkları

**31 ARALIK 2016 TARİHİNDE SONA EREN YILA AİT
KONSOLİDE FİNANSAL TABLOLARA İLİŞKİN AÇIKLAYICI DİPNOTLAR (Devamı)**

(Tutarlar, aksi belirtilmedikçe, Türk Lirası ("TL") olarak gösterilmiştir.)

19. Peşin ödenmiş giderler**a) Kısa vadeli peşin ödenmiş giderler**

	31 Aralık 2016	31 Aralık 2015
Verilen stok sipariş avansları	587.442	20.311.017
Gümrük işlemleri için verilen avanslar	3.599.354	10.201.986
Peşin ödenen kira, sigorta ve diğer giderler	14.850.908	8.956.615
	19.037.704	39.469.618

b) Uzun vadeli peşin ödenmiş giderler

	31 Aralık 2016	31 Aralık 2015
Verilen maddi duran varlık avansları ⁽¹⁾	76.651.061	77.713.952
Gümrük işlemleri için verilen avanslar	12.772.125	12.772.125
Peşin ödenen kira, sigorta ve diğer giderler	2.131.361	2.218.840
	91.554.547	92.704.917
Şüpheli verilen avans karşılığı ⁽²⁾	(31.807.000)	-
	59.747.547	92.704.917

⁽¹⁾ Verilen maddi duran varlık avanslarını oluşturan tutarın büyük bir bölümü Rüzgar Enerji Santrali Projesi kapsamında verilmiştir.⁽²⁾ Aralık 2016'da Grup'un Not 15'te detayları açıklanan inşaat sözleşmesi uyarınca yapılmakta olan tamamlanmamış genel müdürlük binası inşaatı kapsamında verilen 31.807.000 TL tutarında avans bulunmaktadır. İcra takibi başlatılan firmaya verilen avansa değer düşüklüğü karşılığı ayrılmıştır.**20. Çalışanlara sağlanan faydalar kapsamında borçlar**

	31 Aralık 2016	31 Aralık 2015
Personele borçlar	10.873.080	8.220.279
Personel prim tahakkukları (Dipnot 17)	9.524.380	-
Sosyal güvenlik prim borçları	5.032.032	4.622.508
	25.429.492	12.842.787

Petkim Petrokimya Holding Anonim Şirketi ve Bağlı Ortaklıkları

31 ARALIK 2016 TARİHİNDE SONA EREN YILA AİT KONSOLİDE FİNANSAL TABLOLARA İLİŞKİN AÇIKLAYICI DİPNOTLAR (Devamı)

(Tutarlar, aksi belirtilmedikçe, Türk Lirası ("TL") olarak gösterilmiştir.)

21. Diğer varlık ve yükümlülükler

i) Diğer varlıklar

	31 Aralık 2016	31 Aralık 2015
a) Diğer dönen varlıklar:		
Devreden katma değer vergisi ("KDV")	42.714.395	33.899.334
Diğer	1.062.999	1.197.141
	43.777.394	35.096.475

	31 Aralık 2016	31 Aralık 2015
--	----------------	----------------

b) Diğer duran varlıklar:

Devreden katma değer vergisi ("KDV") ⁽¹⁾	-	26.660.801
Fabrika yedekleri	12.110.315	12.539.243
Diğer	122.039	122.284
	12.232.354	39.322.328

ii) Diğer yükümlülükler

	31 Aralık 2016	31 Aralık 2015
a) Diğer kısa vadeli yükümlülükler:		
Ödenecek vergi, harç ve diğer kesintiler	7.277.511	6.136.077
Diğer	699.008	359.334
	7.976.519	6.495.411

Petkim Petrokimya Holding Anonim Şirketi ve Bağlı Ortaklıkları

31 ARALIK 2016 TARİHİNDE SONA EREN YILA AİT KONSOLİDE FİNANSAL TABLOLARA İLİŞKİN AÇIKLAYICI DİPNOTLAR (Devamı)

(Tutarlar, aksi belirtilmedikçe, Türk Lirası ("TL") olarak gösterilmiştir.)

22. Özsermaye

Grup'un 31 Aralık 2016 ve 2015 tarihlerindeki hissedarları ve sermaye içindeki payları tarihi değerlerle aşağıdaki gibidir:

Grup:	Hissedar:	31 Aralık 2016		31 Aralık 2015	
		Pay tutarı	Ortaklık payı (%)	Pay tutarı	Ortaklık payı (%)
A	Socar Turkey Petrokimya A.Ş.	765.000.000	51,00	765.000.000	51,00
A	Halka açık kısım (*)	735.000.000	49,00	655.176.478	43,68
A	SOCAR Turkey Enerji A.Ş.	-	-	79.823.522	5,32
C	Özelleştirme İdaresi Başkanlığı	0,01	-	0,01	-
Ödenmiş sermaye		1.500.000.000	100	1.500.000.000	100
Sermaye düzeltmesi farkları		238.988.496		238.988.496	
Toplam sermaye		1.738.988.496		1.738.988.496	

(*) Socar Turkey Enerji A.Ş.'nin %1,32'ye denk gelen 19.823.521,64 adet payı vardır (Aralık 2015: %2,75'e denk gelen 41.278.401,47 adet payı vardır).

Sermaye düzeltmesi farkları, ödenmiş sermayeye yapılan nakit ve nakit benzeri ilavelerin enflasyona göre düzeltilmiş toplam tutarları ile enflasyon düzeltmesi öncesindeki tutarları arasındaki farkı ifade eder.

Şirket'in 8 Aralık 2015 tarihli yönetim kurulu kararı ile 4.000.000.000 TL kayıtlı sermaye tavanı içerisinde, çıkarılmış sermayesinin %50 nispetinde artırılarak 1.000.000.000 TL'den 1.500.000.000 TL'ye çıkarılmıştır. Sermaye artışının 247.863.787 TL'si sermaye düzeltmesi olumlu farklarından, 252.136.213 TL'si özel fonlardan sermaye hesabına aktarılmıştır. Arttırılan 500.000.000 TL'lik sermayeyi temsilen ihraç edilecek, 6.Tertip, A Grubu, nama yazılı hisse senetlerinin, pay sahiplerine usulüne uygun şekilde dağıtılmıştır. Şirket'in onaylanmış ve çıkarılmış sermayesi her biri 1 Kr kayıtlı nominal bedeldeki 149.999.999.999 adet A grubu ve İdare'ye ait 1 adet C grubu imtiyazlı hisse senedinden oluşmaktadır (31 Aralık 2015 - her biri 1 Kr kayıtlı nominal bedeldeki 149.999.999.999 adet A grubu ve İdare'ye ait 1 adet C grubu imtiyazlı hisse senedi).

Şirket sermayesi, tamamı nama (31 Aralık 2015 - tamamı nama) paylardan oluşmaktadır.

Aşağıdaki konularda Yönetim Kurulu'nun alacağı kararların geçerliliği C grubuna seçilen Yönetim Kurulu üyesinin olumlu oy kullanmasına bağlıdır:

- C grubu hisseye tanınan imtiyazları etkileyecek ana sözleşme değişiklikleri,
- Nama yazılı hisselerin devrinin pay defterine işlenmesi,
- Ana sözleşmenin 31'nci maddesinde yer alan selahiyetnamenin şeklinin belirlenmesi,
- Şirket'in sahibi olduğu herhangi bir fabrikanın kapasitesinde en az %10'luk bir azaltımı öngören kararlar,
- Şirket'in yeni bir şirket veya ortaklık kurması, satın alması, kurulu bulunanlara ortak olması ve/veya bunlarla birleşmesi, bölünmesi, nevi değişikliği, feshi ve tasfiyesi.

Petkim Petrokimya Holding Anonim Şirketi ve Bağlı Ortaklıkları

31 ARALIK 2016 TARİHİNDE SONA EREN YILA AİT KONSOLİDE FİNANSAL TABLOLARA İLİŞKİN AÇIKLAYICI DİPNOTLAR (Devamı)

(Tutarlar, aksi belirtilmedikçe, Türk Lirası ("TL") olarak gösterilmiştir.)

22. Özsermaye (devamı)

Kâr payı dağıtımı

Halka açık şirketler, kâr payı dağıtımlarını SPK'nın 1 Şubat 2014 tarihinden itibaren yürürlüğe giren II-19.1 no'lu Kâr Payı Tebliği'ne göre yaparlar.

Ortaklıklar, kârlarını genel kurulları tarafından belirlenecek kâr dağıtım politikaları çerçevesinde ve ilgili mevzuat hükümlerine uygun olarak genel kurul kararıyla dağıtır. Söz konusu tebliğ kapsamında, asgari bir dağıtım oranı tespit edilmemiştir. Şirketler esas sözleşmelerinde veya kâr dağıtım politikalarında belirlenen şekilde kâr payı öderler. Ayrıca, kâr paylarının eşit veya farklı tutarlı taksitler halinde ödenebilecektir ve ara dönem finansal tablolarda yer alan kâr üzerinden nakden kâr payı avansı dağıtabilecektir.

TTK'ya göre ayrılması gereken yedek akçeler ile esas sözleşmede veya kâr dağıtım politikasında pay sahipleri için belirlenen kâr payı ayrılmadıkça; başka yedek akçe ayrılmasına, ertesi yıla kâr aktarılmasına ve intifa senedi sahiplerine, yönetim kurulu üyelerine, ortaklık çalışanlarına ve pay sahibi dışındaki kişilere kârdan pay dağıtılmasına karar verilemeyeceği gibi, pay sahipleri için belirlenen kâr payı nakden ödenmedikçe bu kişilere kârdan pay dağıtılamaz.

Şirket'in kâr payı dağıtım politikasını II-19.1 no'lu Kâr Payı Tebliği'ne uygun olarak aşağıdaki şekilde belirlemiştir:

- 2013 ve izleyen yıllara ilişkin kâr dağıtım politikası olarak; Şirket, orta ve uzun vadeli stratejileri, yatırım ve finansal planları ile piyasa koşulları ve ekonomideki gelişmeleri de göz önünde bulundurarak hissedarlarına azami oranda nakit kâr payı dağıtılmasını prensip olarak benimsemiştir.
- Şirket Esas Sözleşmesinin 37. maddesine uygun olarak kâr payı avansı dağıtılabilir.
- İlgili tebliğlere uygun olarak dağıtılabilir kâr oluşması durumunda; Sermaye Piyasası Kurulu ve Türk Ticaret Kanunu hükümleri çerçevesinde, Şirketin yıllık dağıtılabilir kârının %50'sinden az olmamak üzere Yönetim Kurulu'nca alınacak nakit ve/veya pay şeklinde ve/veya taksitle kâr dağıtım kararı, Genel Kurul'un onayına sunulacaktır ve dağıtım yasal süreler içerisinde tamamlanacaktır.
- Şirket Esas Sözleşmesine göre birinci temettünün dağıtımından sonra kalandan, dağıtılabilir kârın %0.1'ini geçmemek üzere Genel Kurul tarafından belirlenecek bir miktar, Yönetim Kurulu Üyelerine kâr payı olarak dağıtılır.
- Kâr dağıtım politikasının uygulamasında pay sahiplerinin menfaatleri ile şirket menfaati arasında tutarlı bir politika izlenir.
- Kâr payının, pay sahiplerine hangi tarihte verileceği Yönetim Kurulu'nun teklifi üzerine Genel Kurul tarafından hükme bağlanır. Kâr payı ödemeleri yasal süre içinde gerçekleştirilir. Diğer dağıtım yöntemlerinde ise SPK'nın ilgili mevzuat, tebliğ ve düzenlemelerine uygun hareket edilir.
- Hesaplanan "net dağıtılabilir dönem kârı", çıkarılmış sermayenin %5'inin altında kalması durumunda kâr dağıtımı yapılmayabilir.
- Yönetim Kurulu, kâr dağıtım yapılmadığı takdirde kârın neden dağıtılmayacağını ve dağıtılmayacak kârın nasıl kullanılacağını Genel Kurul'da pay sahiplerinin bilgisine sunar.

İmtiyazlı pay sahiplerine, intifa senedi sahiplerine, yönetim kurulu üyelerine, ortaklık çalışanlarına ve pay sahibi dışındaki kişilere kârdan pay verilebilmesi için ortaklık esas sözleşmesinde hüküm bulunması zorunludur. Esas sözleşmede söz konusu kişilere kâr payı dağıtılması hususunda hüküm bulunmasına rağmen, kâr payına ilişkin olarak herhangi bir oran belirlenmemişse; bu kişilere dağıtılacak kâr payı tutarı, imtiyazdan kaynaklananlar hariç her durumda pay sahiplerine dağıtılan kâr payının dörtte birini aşamaz.

1 Ocak 2008 itibarıyla yürürlüğe giren Seri: XI, No: 29 sayılı tebliğ ve ona açıklama getiren SPK duyurularına göre "Ödenmiş Sermaye", "Kârdan Ayrılan Kısıtlanmış Yedekler" ve "Hisse Senedi İhraç Primleri"nin yasal kayıtlardaki tutarları üzerinden gösterilmesi gerekmektedir. Söz konusu tebliğin uygulanması esnasında değerlemelerde çıkan farklılıkların (enfasyon düzeltilmesinden kaynaklanan farklılıklar gibi):

- "Ödenmiş Sermaye"den kaynaklanmaktaysa ve henüz sermayeye ilave edilmemişse, "Ödenmiş Sermaye" kaleminden sonra gelmek üzere açılacak "Sermaye Düzeltmesi Farkları" kalemiyle;
- "Kârdan Ayrılan Kısıtlanmış Yedekler" ve "Hisse Senedi İhraç Primleri"nden kaynaklanmakta ve henüz kâr dağıtım veya sermaye artırımına konu olmamışsa, "Geçmiş Yıllar Kâr/Zararıyla", ilişkilendirilmesi gerekmektedir. Diğer özkaynak kalemleri ise SPK Finansal Raporlama Standartları çerçevesinde değerlendirilen tutarları ile gösterilmektedir.

Sermaye düzeltmesi farklarının sermayeye eklenmek dışında bir kullanımı yoktur.

Petkim Petrokimya Holding Anonim Şirketi ve Bağlı Ortaklıkları

31 ARALIK 2016 TARİHİNDE SONA EREN YILA AİT KONSOLİDE FİNANSAL TABLOLARA İLİŞKİN AÇIKLAYICI DİPNOTLAR (Devamı)

(Tutarlar, aksi belirtilmedikçe, Türk Lirası ("TL") olarak gösterilmiştir.)

22. Özsermaye (devamı)

Şirket'in yasal kayıtlarına göre özkaynak kalemleri aşağıdaki gibidir:

	31 Aralık 2016	31 Aralık 2015
Yasal yedekler ve özel fonlar	462.881.373	362.011.604
Net dönem kârı	702.820.967	573.177.217
	1.165.702.340	935.188.821

28 Mart 2016 tarihinde yapılan Olağan Genel Kurul Toplantısı'nda 2015 yılı kârından 472.500.000 TL (2015: temettü ödemesi yoktur) nakit temettü (her biri 1 kuruş nominal değerinde olan 100 adet (1 TL tutarındaki) hisse başına düşen brüt kâr payı: 0,315 TL) dağıtılmasına ilişkin karar alınmıştır. Söz konusu temettü ödemesinin stopaj sonrası 445.409.278 TL'lik kısmı 31 Aralık 2016 tarihi itibarıyla tamamlanmıştır.

23. Satışlar ve satışların maliyeti

	1 Ocak - 31 Aralık 2016	1 Ocak - 31 Aralık 2015
Yurtiçi satışlar	3.206.977.195	3.179.567.385
Yurtdışı satışlar	1.367.236.573	1.387.171.847
Diğer satışlar	30.995.483	52.395.088
	4.605.209.251	4.619.134.320
Eksi: Diğer indirimler	(58.242.332)	(70.957.757)
Eksi: Satış iskontoları	(10.423.739)	(11.465.978)
Eksi: Satıştan iadeler	(3.952.558)	(4.074.616)
Satış gelirleri	4.532.590.622	4.532.635.969
Direkt ilk madde malzeme kullanımı	(2.551.956.008)	(2.576.139.932)
Satılan ticari malların maliyeti	(383.046.853)	(312.021.757)
Enerji	(320.841.953)	(373.394.042)
İşçilik gideri	(198.593.556)	(186.797.331)
Amortisman	(105.462.778)	(99.969.974)
Çalışmayan kısım giderleri	(24.340.712)	(30.456.850)
Ambalaj giderleri	(16.811.355)	(24.154.226)
Yarı mamul stoklarındaki değişim	56.598.375	(96.039.610)
Mamul stoklarındaki değişim	64.797.270	(41.784.479)
Stok değer düşüklüğü karşılığı değişimi, net (Dipnot 10)	11.047.336	15.333.603
Diğer	(106.161.563)	(88.941.199)
Satışların maliyeti	(3.574.771.797)	(3.814.365.797)
Brüt kâr	957.818.825	718.270.172

Satış gelirleri altında sınıflandırılan diğer satışlar ve diğer indirimler satış sipariş tarihleri ile satış işlem tarihleri arasında oluşan fiyat farklılıklarından oluşmaktadır. Grup lehine oluşan fiyat farklılıkları diğer satışlar, Grup aleyhine oluşan fiyat farklılıkları ise diğer indirimler altında sınıflandırılmıştır.

Petkim Petrokimya Holding Anonim Şirketi ve Bağlı Ortaklıkları

31 ARALIK 2016 TARİHİNDE SONA EREN YILA AİT KONSOLİDE FİNANSAL TABLOLARA İLİŞKİN AÇIKLAYICI DİPNOTLAR (Devamı)

(Tutarlar, aksi belirtilmedikçe, Türk Lirası ("TL") olarak gösterilmiştir.)

24. Genel yönetim giderleri, pazarlama, satış ve dağıtım giderleri, araştırma ve geliştirme giderleri

	1 Ocak - 31 Aralık 2016	1 Ocak - 31 Aralık 2015
a) Genel yönetim giderleri:		
Personel giderleri	53.020.777	51.451.579
Dışarıdan sağlanan fayda ve hizmetler	40.362.019	28.611.550
Enerji giderleri	11.574.115	11.901.743
Amortisman ve itfa payları	7.943.247	7.813.356
Vergi, resim, harçlar	6.573.965	5.546.511
EPDK katkı payı	1.837.284	1.781.592
Diğer	16.831.896	10.645.521
	138.143.303	117.751.852
b) Pazarlama, satış ve dağıtım giderleri:		
Dışarıdan sağlanan fayda ve hizmetler	23.782.074	15.499.682
Personel giderleri	11.952.846	12.057.731
Amortisman ve itfa payları	772.786	492.489
Diğer	5.768.515	4.247.789
	42.276.221	32.297.691
c) Araştırma ve geliştirme giderleri:		
Personel giderleri	9.478.000	9.610.605
Dışarıdan sağlanan fayda ve hizmetler	1.060.937	549.265
Amortisman ve itfa payları	886.846	303.793
Diğer	1.356.836	1.279.075
	12.782.619	11.742.738
Toplam faaliyet giderleri	193.202.143	161.792.281

Petkim Petrokimya Holding Anonim Şirketi ve Bağlı Ortaklıkları

**31 ARALIK 2016 TARİHİNDE SONA EREN YILA AİT
KONSOLİDE FİNANSAL TABLOLARA İLİŞKİN AÇIKLAYICI DİPNOTLAR (Devamı)**

(Tutarlar, aksi belirtilmedikçe, Türk Lirası ("TL") olarak gösterilmiştir.)

25. Niteliklerine göre giderler

	1 Ocak - 31 Aralık 2016	1 Ocak - 31 Aralık 2015
Hammadde kullanımı, yarı mamul ve mamul değişimi	2.430.560.363	2.713.964.021
Satılan ticari malların maliyeti	383.046.853	312.021.757
Enerji	332.416.067	385.295.785
Personel ve işçilik giderleri	273.045.179	259.917.246
Amortismanlar ve itfa payları	115.065.657	108.579.612
Dışarıdan sağlanan fayda ve hizmetler	65.205.030	44.660.497
Çalışmayan kısım giderleri	24.340.712	30.456.850
Stok değer düşüklüğü karşılığı değişimi, net (Dipnot 10)	998.814	12.046.150
Diğer	143.295.265	109.216.160
	3.767.973.940	3.976.158.078

26. Esas faaliyetlerden diğer gelir ve giderler

	1 Ocak - 31 Aralık 2016	1 Ocak - 31 Aralık 2015
Esas faaliyetlerden diğer gelirler:		
Ticari borç kur farkı geliri	84.381.243	32.129.952
Ticari alacaklar vade farkı geliri	64.525.610	51.380.063
Ticari alacaklar kur farkı geliri	33.109.934	28.307.903
Kira gelirleri	11.841.318	9.820.013
Enerji bakım bedeli	4.255.660	1.646.829
Altyapı gelirleri	1.268.386	1.105.968
Konusu kalmayan karşılıklar	51.486	1.054.017
Ticari borç reeskont geliri	370.037	-
Diğer	4.359.005	2.655.564
	204.162.679	128.100.309

Petkim Petrokimya Holding Anonim Şirketi ve Bağlı Ortaklıkları

31 ARALIK 2016 TARİHİNDE SONA EREN YILA AİT KONSOLİDE FİNANSAL TABLOLARA İLİŞKİN AÇIKLAYICI DİPNOTLAR (Devamı)

(Tutarlar, aksi belirtilmedikçe, Türk Lirası ("TL") olarak gösterilmiştir.)

26. Esas faaliyetlerden diğer gelir ve giderler (devamı)

	1 Ocak - 31 Aralık 2016	1 Ocak - 31 Aralık 2015
Esas faaliyetlerden diğer giderler:		
Ticari borç kur farkı gideri	(170.522.339)	(131.177.532)
Verilen avanslara ilişkin değer düşüklüğü karşılığı (Dipnot 19)	(31.807.000)	-
Ticari borç vade farkı gideri	(13.979.647)	(23.303.675)
Ticari alacak reeskont gideri	(9.094.381)	(8.388.176)
Şüpheli alacak karşılığı (Dipnot 7 ve 8)	(2.409.040)	(1.341.985)
Ticari alacak kur farkı gideri	(2.112.670)	(9.012.236)
Tazminat ve ceza giderleri	(1.336.981)	(1.697.115)
Dava karşılık gideri (Dipnot 15)	(492.319)	(10.537)
Diğer	(8.290.381)	(4.696.316)
	(240.044.758)	(179.627.572)

27. Yatırım faaliyetlerinden gelir ve giderler

	1 Ocak - 31 Aralık 2016	1 Ocak - 31 Aralık 2015
Yatırım faaliyetlerinden gelirler:		
Kira gelirleri	16.756.265	10.968.926
Maddi duran varlıklar satış kârı	566.058	13.030
	17.322.323	10.981.956

	1 Ocak - 31 Aralık 2016	1 Ocak - 31 Aralık 2015
Yatırım faaliyetlerinden giderler:		
Duran varlık değer düşüklüğü	(2.667.127)	-
Amortismanlar ve itfa payları	(1.532.647)	-
Diğer	(12.812)	-
	(4.212.586)	-

Petkim Petrokimya Holding Anonim Şirketi ve Bağlı Ortaklıkları

31 ARALIK 2016 TARİHİNDE SONA EREN YILA AİT KONSOLİDE FİNANSAL TABLOLARA İLİŞKİN AÇIKLAYICI DİPNOTLAR (Devamı)

(Tutarlar, aksi belirtilmedikçe, Türk Lirası ("TL") olarak gösterilmiştir.)

28. Finansman gelirleri

	1 Ocak - 31 Aralık 2016	1 Ocak - 31 Aralık 2015
Kur farkı gelirleri ⁽¹⁾	320.054.453	385.667.891
Faiz gelirleri	54.088.875	33.403.052
Diğer	4.885.142	2.597.167
	379.028.470	421.668.110

⁽¹⁾ Kur farkı gelirleri, nakit ve nakit benzerleri, finansal borçlanmalar ve diğer finansal yükümlülükler ile ilişkilidir.**29. Finansman giderleri**

	1 Ocak - 31 Aralık 2016	1 Ocak - 31 Aralık 2015
Kur farkı giderleri ⁽¹⁾	(310.644.385)	(338.723.003)
Faiz giderleri	(19.120.786)	(21.268.003)
Çalışanlara sağlanan faydalara ilişkin faiz maliyeti	(7.602.130)	(2.871.280)
Banka komisyon gideri	(1.622.265)	(911.172)
	(338.989.566)	(363.773.458)

⁽¹⁾ Kur farkı giderleri, nakit ve nakit benzerleri, finansal borçlanmalar ve diğer finansal yükümlülükler ile ilişkilidir.**30. Vergi varlık ve yükümlülükleri****i) Cari dönem kurumlar vergisi:**

	31 Aralık 2016	31 Aralık 2015
Cari dönem kurumlar vergisi	163.030.686	19.213.253
Peşin ödenen kurumlar vergisi (-)	(114.165.868)	(9.529.198)
Dönem kârı vergi yükümlülüğü	48.864.818	9.684.055

31 Aralık tarihi itibarıyla sona eren yıllara ait vergi gideri aşağıda detaylandırılmıştır.

	1 Ocak - 31 Aralık 2016	1 Ocak - 31 Aralık 2015
Cari dönem kurumlar vergisi	(163.030.686)	(19.213.253)
Ertelenmiş vergi geliri/(gideri)	112.834.788	84.594.675
Toplam vergi geliri (gideri)	(50.195.898)	65.381.422

Petkim Petrokimya Holding Anonim Şirketi ve Bağlı Ortaklıkları

31 ARALIK 2016 TARİHİNDE SONA EREN YILA AİT

KONSOLİDE FİNANSAL TABLOLARA İLİŞKİN AÇIKLAYICI DİPNOTLAR (Devamı)

(Tutarlar, aksi belirtilmedikçe, Türk Lirası ("TL") olarak gösterilmiştir.)

30. Vergi varlık ve yükümlülükleri (devamı)

Türkiye'de, kurumlar vergisi oranı 2016 yılı için %20'dir (2015 - %20). Kurumlar vergisi oranı kurumların ticari kazancına vergi yasaları gereğince indirimi kabul edilmeyen giderlerin ilave edilmesi, vergi yasalarında yer alan istisna (iştirak kazançları istisnası, yatırım indirimi istisnası vb.) ve indirimlerin (AR-GE indirimi gibi) indirilmesi sonucu bulunacak vergi matrahına uygulanır. Kâr dağıtılmadığı takdirde başka bir vergi ödenmemektedir.

Vergi incelemesine yetkili makamlar beş yıl zarfında muhasebe kayıtlarını inceleyebilir ve hatalı işlem tespit edilirse ödenecek, yapılacak vergi tarhiyatı nedeniyle vergi miktarları değişebilir. Türk vergi mevzuatına göre beyanname üzerinde gösterilen mali zararlar 5 yılı aşmamak kaydıyla dönem kurum kazancından indirilebilirler. Ancak, mali zararlar, geçmiş yıl kârlarından mahsup edilemez.

Transfer fiyatlandırması

5520 sayılı Kurumlar Vergisi Kanunu'nun transfer fiyatlaması ile ilgili yeni düzenlemeler getiren 13. maddesi 1 Ocak 2007 tarihi itibarıyla yürürlüğe girmiş bulunmaktadır. Avrupa Birliği (AB) ve Ekonomik İşbirliği ve Kalkınma Örgütü (OECD) transfer fiyatlandırması rehberini esas alan ilgili madde ile birlikte transfer fiyatlaması ile ilgili düzenlemelerde ciddi değişiklikler yapılmıştır. Bu çerçevede, kurumların ilişkili kişilerle yaptıkları mal veya hizmet alım ya da satımlarında emsallerine uygun olarak tespit edebilecekleri bedel veya fiyat kullanmaları gerekmektedir. Emsallere uygunluk ilkesi, ilişkili kişilerle yapılan mal veya hizmet alım ya da satımında uygulanan fiyat veya bedelin, aralarında böyle bir ilişkinin bulunmaması durumunda oluşacak fiyat veya bedele uygun olmasını ifade etmektedir. Kurumlar, ilişkili kişiler ile gerçekleştirdiği işlemlerde uygulanacak emsaline uygun fiyat veya bedelleri ilgili kanunda belirtilen yöntemlerden işlemin mahiyetine en uygun olanını kullanmak suretiyle tespit edeceklerdir. Emsaline uygunluk ilkesi doğrultusunda tespit edilen fiyat ve bedellere ilişkin hesaplamalara ait kayıt, cetvel ve belgelerin ispat edici kağıtlar olarak kurumlar tarafından saklanması zorunlu kılınmıştır. Ayrıca, kurumlar bir hesap dönemi içerisinde ilişkili kişiler ile yaptıkları işlemlere ilişkin olarak bilgi ve belgeleri içerecek şekilde bir rapor hazırlayacaklardır.

Emsallere uygunluk ilkesine aykırı olarak tespit edilen bedel veya fiyat üzerinden mal veya hizmet alım ya da satımında bulunulması halinde kazancın tamamen veya kısmen transfer fiyatlaması yoluyla örtülü olarak dağıtılmış sayılacaktır. Tamamen veya kısmen transfer fiyatlandırması yoluyla örtülü olarak dağıtılan kazanç 13 üncü maddede belirtilen şartların gerçekleştiği hesap döneminin son günü itibarıyla dağıtılmış kâr payı veya dar mükellefler için ana merkeze aktarılan tutar sayılacaktır. Transfer fiyatlandırması yoluyla dağıtılmış kâr payının net kâr payı tutarı olarak kabul edilmesi ve brüte tamamlanması sonucu bulunan tutar üzerinden ortakların hukuki niteliğine göre belirlenen oranlarda vergi kesintisi yapılacaktır. Daha önce yapılan vergilendirme işlemleri, taraf olan mükellefler nezdinde buna göre düzeltilecektir. Ancak, bu düzeltmenin yapılabilmesi için örtülü kazanç dağıtan kurum adına tarh edilen vergilerin kesinleşmiş ve ödenmiş olması gerekmektedir. Örtülü kazanç dağıtılan kurum nezdinde yapılacak düzeltmede dikkate alınacak tutar, kesinleşen ve ödenen tutar olacaktır. Şirket, transfer fiyatlandırılması mevzuatı kapsamında 2015 mali yılına ait transfer fiyatlandırması raporu hazırlamış olup, 2016 mali yılına ait rapor hazırlanmaktadır.

Petkim Petrokimya Holding Anonim Şirketi ve Bağlı Ortaklıkları

31 ARALIK 2016 TARİHİNDE SONA EREN YILA AİT KONSOLİDE FİNANSAL TABLOLARA İLİŞKİN AÇIKLAYICI DİPNOTLAR (Devamı)

(Tutarlar, aksi belirtilmedikçe, Türk Lirası ("TL") olarak gösterilmiştir.)

30. Vergi varlık ve yükümlülükleri (devamı)

31 Aralık 2016 ve 2015 tarihleri itibarıyla vergi giderinin mutabakatı aşağıdaki gibidir:

	1 Ocak - 31 Aralık 2016	1 Ocak - 31 Aralık 2015
Vergi öncesi kâr	781.883.244	573.827.236
Yürürlükteki vergi oranı vergi oranı	%20	%20
Yürürlükteki vergi oranı kullanılarak hesaplanan vergi gideri	(156.376.649)	(114.765.447)
Önemli mutabakat kalemleri:		
Üzerinden ertelenmiş vergi hesaplanmayan mali zararların etkisi	-	(5.652.557)
Üzerinden ertelenmiş vergi hesaplanmayan, cari dönemde kullanılan mali zararların etkisi	6.662.907	-
Yatırım teşvik belgeleri kapsamında yaratılan vergi avantajı	98.231.086	185.921.936
Vergiye tabi olmayan gelirlerin etkisi	1.898.119	1.316.288
Kanunen kabul edilmeyen giderler	(3.400.477)	(3.480.426)
Ertelenmiş vergi yaratılmayan düzeltmelerin etkisi	2.515.064	2.357.105
Diğer	274.052	(315.477)
Kâr veya zarar tablosunda raporlanan toplam vergi geliri (gideri)	(50.195.898)	65.381.422

ii) Ertelenmiş vergiler

Ertelenmiş vergi yükümlülüğü veya varlığı, varlıkların ve yükümlülüklerin finansal tablolarda gösterilen tutarları ile yasal vergi matrahı hesabında dikkate alınan tutarları arasındaki geçici farklılıkların bilanço yöntemine göre vergi etkilerinin yasallaşmış vergi oranları dikkate alınarak hesaplanmasıyla belirlenmektedir.

Türkiye'de faaliyet gösteren şirketler için ileriki dönemlerde gerçekleşecek geçici farklar üzerinden yükümlülük metoduna göre hesaplanan ertelenmiş vergi varlıkları ve yükümlülükleri hesaplamasında uygulanacak oran yürürlükte olan geçerli vergi oranı olan %20'dir (31 Aralık 2015 - %20).

Petkim Petrokimya Holding Anonim Şirketi ve Bağlı Ortaklıkları

31 ARALIK 2016 TARİHİNDE SONA EREN YILA AİT KONSOLİDE FİNANSAL TABLOLARA İLİŞKİN AÇIKLAYICI DİPNOTLAR (Devamı)

(Tutarlar, aksi belirtilmedikçe, Türk Lirası ("TL") olarak gösterilmiştir.)

30. Vergi varlık ve yükümlülükleri (devamı)

31 Aralık 2016 ve 2015 tarihleri itibarıyla ertelenmiş vergiye konu olan birikmiş vergilendirilebilir geçici farklar ve bunlara ilişkin ertelenmiş vergi varlıkları ve yükümlülüklerinin aşağıda özetlenmiştir:

	Vergilendirilebilir geçici farklar		Ertelenmiş vergi varlıkları/(yükümlülükleri)	
	31 Aralık 2016	31 Aralık 2015	31 Aralık 2016	31 Aralık 2015
Maddi ve maddi olmayan duran varlıkların kayıtlı değerleri ile vergi matrahları arasındaki fark	(234.712.829)	(314.955.950)	(46.942.565)	(62.991.190)
Riskten korunma işlemleri gelir tahakkukları	(7.466.471)	(1.646.432)	(1.493.294)	(329.286)
Fiyat farkı düzeltmesi	(1.578.140)	-	(315.628)	-
Kredi iç verim oranı düzeltmesi	(1.450.884)	(1.202.203)	(290.177)	(240.441)
Satıcı reeskontları düzeltmeleri	(1.004.159)	(633.967)	(200.832)	(126.794)
Diğer	-	(1.474.473)	-	(294.895)
Ertelenmiş vergi yükümlülükleri	(246.212.483)	(319.913.025)	(49.242.496)	(63.982.606)
Kullanılmamış yatırım indirimleri	947.460.922	691.151.826	250.612.314	166.103.900
Kıdem tazminatı ve kıdeme teşvik primi karşılığı	85.053.223	84.468.116	17.010.645	16.893.623
İşletme hakkının devrine ilişkin ertelenmiş gelirler	74.386.834	4.455.528	14.877.367	891.106
Personele ödenecek prim tahakkukları	9.524.380	10.000.000	1.904.876	2.000.000
Riskten korunma işlemleri gider tahakkukları/karşılıkları	9.459.385	11.008.960	1.891.877	2.201.792
Alacak reeskontları düzeltmeleri	9.094.536	8.388.021	1.818.907	1.677.604
Kullanılmayan izin karşılıkları	8.867.379	7.686.675	1.773.476	1.537.335
Akreditif faiz tahakkuku ve iç verim oranı düzeltmesi	5.195.490	5.689.407	1.039.098	1.137.883
Verilen avanslar kur farkı düzeltmesi	5.040.411	-	1.008.083	-
Kira tahsis bedeli	4.643.350	4.810.680	928.670	962.136
Duran varlık değer düşüklüğü	2.667.127	-	533.425	-
Dava gider karşılıkları	1.383.579	891.260	276.716	178.252
Şüpheli alacak karşılığı	1.128.024	5.141.764	225.605	1.028.353
Stok değer düşüklüğü karşılığı	998.814	12.158.681	199.763	2.431.736
Diğer	528.306	1.426.916	105.661	285.383
Ertelenmiş vergi varlıkları	1.165.431.760	847.277.834	294.206.483	197.329.103
Ertelenmiş vergi varlıkları, net			244.963.987	133.346.497

Petkim Petrokimya Holding Anonim Şirketi ve Bağlı Ortaklıkları

31 ARALIK 2016 TARİHİNDE SONA EREN YILA AİT KONSOLİDE FİNANSAL TABLOLARA İLİŞKİN AÇIKLAYICI DİPNOTLAR (Devamı)

(Tutarlar, aksi belirtilmedikçe, Türk Lirası ("TL") olarak gösterilmiştir.)

30. Vergi varlık ve yükümlülükleri (devamı)

Ertelenmiş vergi varlığı/(yükümlülüğü), net bakiyenin hareket tablosu aşağıda belirtilmiştir:

	2016	2015
1 Ocak	133.346.497	44.480.315
Kâr veya zarar tablosuna yazılan	112.834.788	84.594.675
Diğer kapsamlı gelir tablosuna yazılan	(1.217.298)	4.271.507
31 Aralık	244.963.987	133.346.497

Grup, PTA kapasite artışı projesi kapsamında T.C. Ekonomi Bakanlığı'ndan 4 Ocak 2013 tarihinde stratejik yatırım teşvik belgesi almıştır. Grup, stratejik yatırım teşviği kapsamında yatırım döneminde yapmakta olduğu harcamaların %50'sini vergi oranından %90'ı oranında indirim konusu yapabilecektir. 20 Nisan 2015 tarihinde T.C. Ekonomi Bakanlığı'na yapılan müracaata istinaden RES yatırımı, stratejik teşvik belgesi kapsamına alınmıştır. Belge kapsamında yapılan harcamaların %22,2'si vergi indirimi kapsamındadır. Grup 31 Aralık 2016 tarihi itibarıyla söz konusu stratejik yatırım belgesi kapsamında toplam 141.442.290 TL yatırım harcaması gerçekleşmiştir. Bu kapsamda Grup'un, 31 Aralık 2016 tarihi itibarıyla gelecek dönemlerde kullanabileceği 54.941.563 TL tutarında ertelenmiş vergi varlığı bulunmaktadır.

Grup, fabrika modernizasyonları kapsamında T.C. Ekonomi Bakanlığı'ndan 15 Haziran 2012 tarihinde bölgesel yatırım teşvik belgesi almıştır. Grup, bölgesel yatırım teşviği kapsamında yatırım döneminde yapmakta olduğu harcamaların %15'inin vergi oranının %50'si oranında indirim konusu yapabilecektir. Grup'un 31 Aralık 2016 tarihi itibarıyla söz konusu bölgesel yatırım belgesi kapsamında toplam 58.339.019 TL tutarında yatırım harcaması gerçekleştirmiştir. Bu kapsamda Grup'un, 31 Aralık 2016 tarihi itibarıyla gelecek dönemlerde kullanabileceği 8.750.853 TL tutarında ertelenmiş vergi varlığı bulunmaktadır.

Grup, Liman projesi kapsamında T.C. Ekonomi Bakanlığı'ndan 20 Kasım 2014 tarihinde büyük ölçekli yatırım teşvik belgesi almıştır. Grup, bu teşvik kapsamında yatırım döneminde yapmakta olduğu harcamaların %25'ini vergi oranının %50'u oranında indirim konusu yapabilecektir. Grup'un 31 Aralık 2016 tarihi itibarıyla, söz konusu teşvik kapsamında toplam yatırım harcaması 747.679.613 TL'dir. Bu kapsamda Grup'un, 31 Aralık 2016 tarihi itibarıyla gelecek dönemlerde kullanabileceği 186.919.903 TL tutarında ertelenmiş vergi varlığı bulunmaktadır.

Grup yönetimi, 31 Aralık 2016 tarihi itibarı ile yapmış olduğu projeksiyonlar sonucu, gelecekte oluşması beklenen mali kârların indiriminde kullanılması öngörülen toplam yatırım teşvik belgeleri kapsamında yapılan toplam yatırım harcamaları 947.460.922 TL'dir (31 Aralık 2015 - 691.151.826 TL).

31. Hisse başına kazanç

Şirketler mevcut hissedarlara birikmiş kârlardan payları oranında hisse dağıtarak ("Bedelsiz Hisseler") sermayelerini arttırabilir. Hisse başına kazanç hesaplanırken, bu bedelsiz hisse ihracı çıkarılmış hisseler olarak sayılır. Dolayısıyla hisse başına kazanç hesaplamasında kullanılan ağırlıklı hisse adedi ortalaması, hisselerin bedelsiz olarak çıkarılmasını geriye dönük olarak uygulamak suretiyle elde edilir.

Hisse başına esas kazanç hissedarlara ait net kârın çıkarılmış adi hisselerin söz konusu dönemdeki ağırlıklı ortalama adedine bölünmesi ile hesaplanır.

	1 Ocak - 31 Aralık 2016	1 Ocak - 31 Aralık 2015
Ana ortaklığa ait net dönem kârı	725.786.278	626.378.793
Çıkarılmış adi hisselerin ağırlıklı ortalama adedi bin adet (her biri 1 Kr olmak üzere)	150.000.000	150.000.000
Hisse başına kazanç (1TL tutarında 100 adet hisse için)	0,4839	0,418

Petkim Petrokimya Holding Anonim Şirketi ve Bağlı Ortaklıkları

31 ARALIK 2016 TARİHİNDE SONA EREN YILA AİT KONSOLİDE FİNANSAL TABLOLARA İLİŞKİN AÇIKLAYICI DİPNOTLAR (Devamı)

(Tutarlar, aksi belirtilmedikçe, Türk Lirası ("TL") olarak gösterilmiştir.)

32. İlişkili taraf açıklamaları

31 Aralık 2016 ve 2015 tarihleri itibarıyla ilişkili taraflardan alacaklar ve ilişkili taraflara borçlar bakiyeleri ile dönem içinde ilişkili taraflarla yapılan önemli işlemlerin özeti aşağıda sunulmuştur:

i) İlişkili tarafların bakiyeleri

	31 Aralık 2016	31 Aralık 2015
a) İlişkili taraflardan kısa vadeli diğer alacaklar:		
STEAS ^{(1) (*)}	13.169.638	255.041.322
STAR ⁽²⁾	1.149.900	-
TANAP Doğalgaz İletişim A.Ş. ⁽²⁾	1.508	7.911
	14.321.046	255.049.233

b) İlişkili taraflardan uzun vadeli diğer alacaklar:

STEAS ^{(1) (*)}	356.875.812	50.705.413
SOCAR Power Enerji Yatırımları A.Ş. ^{(2) (**)}	66.429.849	54.500.611
	423.305.661	105.206.024

(*) STEAS'a verilen avanslardan oluşmaktadır. 13.169.638TL'lik kısmı raporlama tarihi itibarıyla 12 ay içinde tahsil edileceği öngörüldüğü için kısa vadeli diğer alacaklar sunulmuştur ve bu tutar faiz ve muhtelif masraf yansımalarından oluşmaktadır.

(**) Socar Power Enerji Yatırımları A.Ş.'den olan alacağın 58.935.053TL'lik kısmı arsa satışı ve kira alacağından, 7.494.796TL'lik kısmı faiz ve diğer alacaklardan oluşmaktadır.

	31 Aralık 2016	31 Aralık 2015
c) İlişkili taraflara kısa vadeli ticari borçlar:		
SOCAR Gaz Ticareti A.Ş. ⁽²⁾	25.217.360	30.958.921
Petrokim Trading Ltd. ("Petrokim") ⁽²⁾	3.675.964	-
STEAS ⁽¹⁾	404.943	-
Azoil Petrolcülük A.Ş. ⁽²⁾	284.141	347.219
STAR ⁽²⁾	955	-
SOCAR Power Enerji Yatırımları A.Ş. ⁽²⁾	1.474	-
	29.584.837	31.306.140

(1) Şirket ortakları

(2) Ana ortak tarafından kontrol edilen şirketler

Petkim Petrokimya Holding Anonim Şirketi ve Bağlı Ortaklıkları

31 ARALIK 2016 TARİHİNDE SONA EREN YILA AİT KONSOLİDE FİNANSAL TABLOLARA İLİŞKİN AÇIKLAYICI DİPNOTLAR (Devamı)

(Tutarlar, aksi belirtilmedikçe, Türk Lirası ("TL") olarak gösterilmiştir.)

32. İlişkili taraf açıklamaları (devamı)

İlişkili taraflara kısa vadeli borçlar ağırlıklı olarak doğalgaz, motorin, LPG ve ticari ürün alımlarından kaynaklanmaktadır. İlişkili taraflara olan kısa vadeli borçların ortalama vadesi 15 gündür. (31 Aralık 2015 - 17 gün.)

	31 Aralık 2016	31 Aralık 2015
d) İlişkili taraflara diğer borçlar:		
STAR ⁽²⁾	26.363.285	1.257.480
STEAŞ ⁽¹⁾	-	405.652
Ortaklara borçlar	87.116	87.305
	26.450.401	1.750.437
	31 Aralık 2016	31 Aralık 2015
e) İlişkili taraflardan kısa vadeli ertelenmiş gelirler		
STAR ^{(2) (*)}	4.188.726	4.156.932
SOCAR Power Enerji Yatırımları A.Ş. ⁽²⁾	9.374	10.305
SOCAR Teknolojik Çözümler A.Ş. ⁽²⁾	-	846
	4.198.100	4.168.083
f) İlişkili taraflardan uzun vadeli ertelenmiş gelirler		
STAR ^{(2) (*)}	8.829.511	12.705.027
	8.829.511	12.705.027
	31 Aralık 2016	31 Aralık 2015
g) İlişkili taraflara kısa vadeli peşin ödenmiş giderler		
STAR ^{(2) (*)}	12.878.087	12.878.087
	12.878.087	12.878.087
	31 Aralık 2016	31 Aralık 2015
h) İlişkili taraflara uzun vadeli peşin ödenmiş giderler		
STAR ^{(2) (*)}	4.292.696	17.170.782
	4.292.696	17.170.782

^(*) STAR'dan olan kısa ve uzun vadeli ertelenmiş gelirler kira sözleşmesinin başlangıcında Grup'un bir defada nakden tahsil etmiş olduğu kira gelirlerinden oluşmaktadır.^(*) STAR'a kısa ve uzun vadeli peşin ödenmiş giderler, nafta tankı kira bedelinden oluşmaktadır.⁽¹⁾ Şirket ortakları⁽²⁾ Ana ortak tarafından kontrol edilen şirketler

Petkim Petrokimya Holding Anonim Şirketi ve Bağlı Ortaklıkları

31 ARALIK 2016 TARİHİNDE SONA EREN YILA AİT KONSOLİDE FİNANSAL TABLOLARA İLİŞKİN AÇIKLAYICI DİPNOTLAR (Devamı)

(Tutarlar, aksi belirtilmedikçe, Türk Lirası ("TL") olarak gösterilmiştir.)

32. İlişkili taraf açıklamaları (devamı)

Grup, STAR ile 30 Aralık 2014 tarihinde, 1 Aralık 2014 ile 30 Nisan 2018 tarihleri arasında geçerli olmak üzere, 3 adet nafta tankı için operasyonel kiralama sözleşmesi imzalamıştır. Bu sözleşme kapsamında STAR sahibi olduğu nafta tanklarını Grup'a toplam süre boyunca indirgenmiş 44.000.129 TL + KDV tutarında kiralamıştır. STAR 2015 yılı içerisinde ilgili kira bedelini Grup'a faturalamış ve Grup tutarın tümünü ödemiştir. STAR ilgili kiralama işleminin rayiç bedelini belirlenmesi için kiralama dönemi içerisinde tankların kullanım hakkı değerine ilişkin bağımsız bir firmadan değerlendirme raporu temin etmiş ve Grup'a yollamıştır. Bu değerlendirme raporunda 1 Aralık 2014 - 30 Nisan 2018 tarihleri arasında tankların yaratacağı net kira getirilerinin bugünkü değerinin 40.0000.000 TL ile 45.000.000 TL aralığında olacağı tespit edilmiştir.

ii) İlişkili taraflar ile olan işlemler

	1 Ocak - 31 Aralık 2016	1 Ocak - 31 Aralık 2015
a) İlişkili taraflarla yapılan işlemlerden oluşan esas faaliyetlerden diğer gelirler/(giderler) - net:		
STEAŞ ^{(1) (*)}	72.913.287	21.001.000
SOCAR Power Enerji Yatırımları A.Ş. ^{(2) (*)}	12.980.191	12.048.247
STAR ^{(2) (*)}	3.688.064	237.183
Petrokim ⁽²⁾	(1.557.210)	312.581
Socar Gaz Ticareti A.Ş. ⁽²⁾	(40.372)	23.147
SOCAR Azerikimya Production Union ⁽²⁾	(466)	16.820
Azoil Petrolcülük A.Ş. ⁽²⁾	(768)	(39)
	87.982.726	33.638.939

(*) STAR'dan kaynaklı gelirlerin 71.497 TL'si kur farkı giderlerinden ve 3.619.562 TL'si diğer giderlerden, STEAŞ'tan elde edile gelirlerin 19.656.133 TL'si alacak faiz gelirlerinden, 53.209.200 TL'si kur farkı gelirlerinden ve 47.954 TL'si diğer gelirlerden oluşmaktadır. SOCAR Power Enerji Yatırımları A.Ş.'den elde edilen gelirlerin 10.257.886 TL'si kur farkı gelirlerinden, 2.720.170 TL'si faiz gelirlerinden ve 2.135 TL'si diğer gelirlerden oluşmaktadır.

	1 Ocak - 31 Aralık 2016	1 Ocak - 31 Aralık 2015
b) İlişkili taraflardan kira ve hizmet alımları:		
STAR ⁽²⁾	54.617.364	20.247.893
STEAŞ ⁽¹⁾	14.039.230	12.254.380
SOCAR Power Enerji Yatırımları A.Ş. ⁽²⁾	1.323.074	642.891
	69.979.668	33.145.164

STAR'dan yapılan kira ve hizmet alımlarının 12.878.087 TL'si nafta tankı kirasından, 9.569.901 TL'si işçilik alımlarından, 1.480.517 TL'si diğer hizmet alımlarından ve 30.688.859 TL'si yatırımlar kapsamında alınan mühendislik ve diğer alımlardan oluşmaktadır. STEAŞ'tan yapılan hizmet alımlarından 13.454.528 TL'si Grup adına çalışan STEAŞ personeli için kesilen işçilik faturalarından ve bu çalışanların masraflarından, 584.702 TL'si diğer alımlardan oluşmaktadır.

(1) Şirket ortakları

(2) Ana ortak tarafından kontrol edilen şirketler

Petkim Petrokimya Holding Anonim Şirketi ve Bağlı Ortaklıkları

31 ARALIK 2016 TARİHİNDE SONA EREN YILA AİT KONSOLİDE FİNANSAL TABLOLARA İLİŞKİN AÇIKLAYICI DİPNOTLAR (Devamı)

(Tutarlar, aksi belirtilmedikçe, Türk Lirası ("TL") olarak gösterilmiştir.)

32. İlişkili taraf açıklamaları (devamı)

	1 Ocak - 31 Aralık 2016	1 Ocak - 31 Aralık 2015
c) İlişkili taraflardan mal alımları:		
SOCAR Gaz Ticareti A.Ş. ⁽²⁾	270.118.217	335.940.076
Petrokim ⁽²⁾	154.803.369	76.675.484
SOCAR Turkey Petrol Enerji Dağıtım A.Ş. ⁽²⁾	6.888.558	793.187
Azoil Petrolcülük A.Ş. ⁽²⁾	1.318.812	1.406.934
	433.128.956	414.815.681

d) İlişkili taraflara mal ve hizmet satışları:

	1 Ocak - 31 Aralık 2016	1 Ocak - 31 Aralık 2015
STAR ⁽²⁾	3.936.229	1.272.025
Petrokim ⁽²⁾	1.416.718	-
STEAŞ ⁽¹⁾	215.456	153.983
SOCAR Power Enerji Yatırımları A.Ş. ⁽²⁾	2.134	2.192
SOCAR Azerikimya Production Union ⁽²⁾	-	1.013.489
TANAP Doğalgaz İletişim A.Ş. ⁽²⁾	275	-
	5.570.812	2.441.689

e) İlişkili taraflardan kira gelirleri:

STAR ^{(2), (1)}	19.314.475	15.789.543
Socar Power Enerji Yatırımları A.Ş. ⁽²⁾	21.296	21.893
Socar Teknolojik Çözümler A.Ş. ⁽²⁾	848	170
	19.336.619	15.811.606

⁽¹⁾ Star'a tesis edilen üst hakkı kullanım bedeli üzerinden yıllık kira ve diğer kira geliri bedeline ilişkindir.⁽¹⁾ Şirket ortakları⁽²⁾ Ana ortak tarafından kontrol edilen şirketler

Petkim Petrokimya Holding Anonim Şirketi ve Bağlı Ortaklıkları

31 ARALIK 2016 TARİHİNDE SONA EREN YILA AİT KONSOLİDE FİNANSAL TABLOLARA İLİŞKİN AÇIKLAYICI DİPNOTLAR (Devamı)

(Tutarlar, aksi belirtilmedikçe, Türk Lirası ("TL") olarak gösterilmiştir.)

32. İlişkili taraf açıklamaları (devamı)

	1 Ocak - 31 Aralık 2016	1 Ocak - 31 Aralık 2015
f) Üst düzey yöneticilere sağlanan faydalar:		
i. Üst düzey yöneticilere sağlanan kısa vadeli menfaatler:		
Maaş, yolluk ve kıdeme teşvik primi ödemeleri	9.832.237	7.319.469
	9.832.237	7.319.469
ii. Üst düzey yöneticilere sağlanan uzun vadeli menfaatler:		
Kıdem tazminatı karşılığı	59.492	91.398
Kıdeme teşvik primi karşılığı	-	49.980
Yıllık izin ücreti karşılığı	369.640	540.237
	429.132	681.615
	10.261.369	8.001.084

Grup, genel müdür, genel müdür yardımcıları ile yönetim ve denetim kurulu üyelerini üst düzey yöneticiler olarak tanımlamaktadır.

Üst düzey yöneticilere sağlanan faydalar Grup'un üst yönetime yaptığı ücret ve yolluk ödemelerini, kıdem tazminatı, kıdeme teşvik primi, yıllık izin ücreti ödemelerini ve bunlara ait ayrılan karşılıkların ilgili yılla ilişkili kısmını içermektedir.

Petkim Petrokimya Holding Anonim Şirketi ve Bağlı Ortaklıkları

**31 ARALIK 2016 TARİHİNDE SONA EREN YILA AİT
KONSOLİDE FİNANSAL TABLOLARA İLİŞKİN AÇIKLAYICI DİPNOTLAR (Devamı)**

(Tutarlar, aksi belirtilmedikçe, Türk Lirası ("TL") olarak gösterilmiştir.)

33. Finansal araçlardan kaynaklanan risklerin niteliği ve düzeyi**a) Kredi riski:**

Finansal araçları elinde bulundurmamak, karşı tarafın anlaşmanın gereklerini yerine getirememesi riskini de taşımaktadır. Grup yönetimi bu riskleri, her anlaşmada bulunan karşı taraf (ilişkili taraflar hariç) için ortalama riski kısıtlayarak ve teminat alarak karşılamaktadır. Grup, satış politikası gereği, yapmış olduğu tüm satışlar için alacaklarının tamamı üzerinden %100'ü kadar teminatı istemektedir. Grup direkt müşterilerden doğabilecek bu riski belirlenen kredi limitlerini sık aralıklarla güncelleyerek yönetmektedir. Kredi limitlerinin kullanımı Grup tarafından sürekli olarak izlenmekte ve müşterinin finansal pozisyonu, geçmiş tecrübeler, piyasadaki bilinirlik ve diğer faktörler göz önüne alınarak müşterinin kredi kalitesi sürekli değerlendirilmektedir.

31 Aralık 2016 ve 2015 tarihleri itibarıyla finansal araç türleri itibarıyla maruz kalınan kredi riski analizi aşağıdaki gibidir:

31 Aralık 2016

	Alacaklar					Toplam
	Ticari alacaklar ⁽¹⁾		Diğer alacaklar		Bankalardaki mevduat	
	İlişkili taraflar	Diğer taraflar	İlişkili taraflar	Diğer taraflar		
Raporlama tarihi itibarıyla maruz kalınan azami kredi riski (A+B+C+D+E) ⁽²⁾	-	674.471.489	14.321.046	16.471.360	1.267.188.405	1.972.452.300
- Azami riskin teminat, vs ile güvence altına alınmış kısmı	-	543.663.924	-	-	-	543.663.924
A. Vadesi geçmemiş yada değer düşüklüğüne uğramamış finansal varlıkların net defter değeri ⁽³⁾	-	658.268.403	14.321.046	16.471.360	1.267.188.405	1.956.249.214
B. Koşulların yeniden görüşülmüş bulunan, aksi takdirde vadesi geçmiş veya değer düşüklüğüne uğramış sayılacak finansal varlıkların defter değeri ⁽³⁾	-	-	-	-	-	-
C. Vadesi geçmiş ancak değer düşüklüğüne uğramamış varlıkların net defter değeri ⁽⁴⁾	-	16.203.086	-	-	-	16.203.086
- Teminat, vs ile güvence altına alınmış kısmı	-	(6.789.901)	-	-	-	(6.789.901)
D. Değer düşüklüğüne uğrayan varlıkların net defter değerleri	-	-	-	-	-	-
- Vadesi geçmiş (brüt defter değeri)	-	15.819.607	-	2.067.122	-	17.886.729
- Değer düşüklüğü (-)	-	(15.819.607)	-	(2.067.122)	-	(17.886.729)
- Net değerinin teminat, vs ile güvence altına alınmış kısmı	-	-	-	-	-	-
- Vadesi geçmemiş (brüt defter değeri)	-	-	-	-	-	-
- Değer düşüklüğü (-)	-	-	-	-	-	-
- Net değerinin teminat, vs ile güvence altına alınmış kısmı	-	-	-	-	-	-
E. Bilanço dışı kredi riski içeren unsurlar	-	-	-	-	-	-

⁽¹⁾ Grup'un ticari alacakları temel olarak termoplastik ve elyaf hammaddeleri satışlarından doğmaktadır.

⁽²⁾ İlgili tutarların belirlenmesinde, vadeli satışlardan kaynaklanan tahakkuk etmemiş finansal gelir, vadesi geçmiş ve geçmemiş alacakların güvence altına alınmamış kısımları dikkate alınmıştır.

⁽³⁾ Grup yönetimi geçmiş deneyimini göz önünde bulundurarak ilgili tutarların tahsilatında herhangi bir sorun ile karşılaşmayacağını öngörmektedir.

Petkim Petrokimya Holding Anonim Şirketi ve Bağlı Ortaklıkları

31 ARALIK 2016 TARİHİNDE SONA EREN YILA AİT KONSOLİDE FİNANSAL TABLOLARA İLİŞKİN AÇIKLAYICI DİPNOTLAR (Devamı)

(Tutarlar, aksi belirtilmedikçe, Türk Lirası ("TL") olarak gösterilmiştir.)

33. Finansal araçlardan kaynaklanan risklerin niteliği ve düzeyi (devamı)

31 Aralık 2015

	Alacaklar					
	Ticari alacaklar ⁽¹⁾		Diğer alacaklar		Bankalardaki mevduat	Toplam
	İlişkili taraflar	Diğer taraflar	İlişkili taraflar	Diğer taraflar		
Raporlama tarihi itibarıyla maruz kalınan azami kredi riski (A+B+C+D+E) ⁽²⁾	-	551.425.057	360.255.257	6.510.328	1.501.989.008	2.420.179.650
- Azami riskin teminat, vs ile güvence altına alınmış kısmı	-	489.584.768	-	-	-	489.584.768
A. Vadesi geçmemiş yada değer düşüklüğüne uğramamış finansal varlıkların net defter değeri ⁽³⁾	-	542.226.546	360.255.257	6.510.328	1.501.989.008	2.410.981.139
B. Koşulların yeniden görüşülmüş bulunan, aksi takdirde vadesi geçmiş veya değer düşüklüğüne uğramış sayılacak finansal varlıkların defter değeri ⁽³⁾	-	-	-	-	-	-
C. Vadesi geçmiş ancak değer düşüklüğüne uğramamış varlıkların net defter değeri ⁽⁴⁾	-	9.198.511	-	-	-	9.198.511
- Teminat, vs ile güvence altına alınmış kısmı	-	8.571.037	-	-	-	8.571.037
D. Değer düşüklüğüne uğrayan varlıkların net defter değerleri	-	-	-	-	-	-
- Vadesi geçmiş (brüt defter değeri)	-	14.544.081	-	933.608	-	15.477.689
- Değer düşüklüğü (-)	-	(14.544.081)	-	(933.608)	-	(15.477.689)
- Net değer teminat, vs ile güvence altına alınmış kısmı	-	-	-	-	-	-
- Vadesi geçmemiş (brüt defter değeri)	-	-	-	-	-	-
- Değer düşüklüğü (-)	-	-	-	-	-	-
- Net değer teminat, vs ile güvence altına alınmış kısmı	-	-	-	-	-	-
E. Bilanço dışı kredi riski içeren unsurlar	-	-	-	-	-	-

⁽¹⁾ Grup'un ticari alacakları temel olarak termoplastik ve elyaf hammaddeleri satışlarından doğmaktadır.

⁽²⁾ İlgili tutarların belirlenmesinde, vadeli satışlardan kaynaklanan tahakkuk etmemiş finansal gelir, vadesi geçmiş ve geçmemiş alacakların güvence altına alınmamış kısımları dikkate alınmıştır.

⁽³⁾ Grup yönetimi geçmiş deneyimini göz önünde bulundurarak ilgili tutarların tahsilatında herhangi bir sorun ile karşılaşılmayacağını öngörmektedir.

⁽⁴⁾ Grup yönetimi geçmiş deneyimini göz önünde bulundurarak vadesi geçmiş finansal varlıkların tahsilatında herhangi bir sorun ile karşılaşılmayacağını öngörmekte olup ilgili tutarların yaşlandırılması aşağıdaki gibidir:

Petkim Petrokimya Holding Anonim Şirketi ve Bağlı Ortaklıkları

31 ARALIK 2016 TARİHİNDE SONA EREN YILA AİT KONSOLİDE FİNANSAL TABLOLARA İLİŞKİN AÇIKLAYICI DİPNOTLAR (Devamı)

(Tutarlar, aksi belirtilmedikçe, Türk Lirası ("TL") olarak gösterilmiştir.)

33. Finansal araçlardan kaynaklanan risklerin niteliği ve düzeyi (devamı)**31 Aralık 2016**

	Ticari alacaklar	
	Diğer taraflar	Toplam
Vadesi üzerinden 1-30 gün geçmiş	6.235.936	6.235.936
Vadesi üzerinden 1-3 ay geçmiş	1.013.659	1.013.659
Vadesi üzerinden 3 ay ve üzeri geçmiş	8.953.491	8.953.491
Toplam vadesi geçen alacaklar	16.203.086	16.203.086
Teminat ile güvence altına alınmış kısmı	(6.789.901)	(6.789.901)
	9.413.185	9.413.185

31 Aralık 2015

	Ticari alacaklar	
	Diğer taraflar	Toplam
Vadesi üzerinden 1-30 gün geçmiş	6.895.763	6.895.763
Vadesi üzerinden 1-3 ay geçmiş	337.254	337.254
Vadesi üzerinden 3 ay ve üzeri geçmiş	1.965.494	1.965.494
Toplam vadesi geçen alacaklar	9.198.511	9.198.511
Teminat ile güvence altına alınmış kısmı	(8.571.037)	(8.571.037)
	627.474	627.474

b) Likidite riski:

İhtiyatlı likidite riski yönetimi, yeterli ölçüde nakit ve menkul kıymet tutmayı, yeterli miktarda kredi işlemleri ile fon kaynaklarının kullanılabilirliğini ve piyasa pozisyonlarını kapatabilme gücünü ifade eder.

Mevcut ve ilerideki muhtemel borç gereksinimlerinin fonlanabilme riski, Grup'un yeterli sayıda ve yüksek kalitedeki kredi sağlayıcılarının erişilebilirliğinin ve operasyonlardan yaratılan fonun yeterli miktarlarda olmasının sürekli kılınması suretiyle yönetilmektedir. Grup yönetimi, kesintisiz likiditasyonu sağlamak için müşteri alacaklarının vadesinde tahsil edilmesi konusunda yakın takip yapmakta, tahsilatlardaki gecikmenin Grup'a finansal herhangi bir yük getirmemesi için yoğun olarak çalışmakta ve bankalarla yapılan çalışmalar sonucunda Grup'un ihtiyaç duyması halinde kullanıma hazır nakdi ve gayri nakdi kredi limitleri belirlemektedir. 31 Aralık 2016 ve 2015 tarihleri itibarıyla finansal yükümlülük türleri itibarıyla maruz kalınan likidite riski analizi aşağıdaki gibidir:

Petkim Petrokimya Holding Anonim Şirketi ve Bağlı Ortaklıkları

31 ARALIK 2016 TARİHİNDE SONA EREN YILA AİT KONSOLİDE FİNANSAL TABLOLARA İLİŞKİN AÇIKLAYICI DİPNOTLAR (Devamı)

(Tutarlar, aksi belirtilmedikçe, Türk Lirası ("TL") olarak gösterilmiştir.)

33. Finansal araçlardan kaynaklanan risklerin niteliği ve düzeyi (devamı)

31 Aralık 2016

Sözleşme uyarınca vadeler	Defter değeri	Sözleşme uyarınca nakit çıkışlar toplamı (I+II+III)	3 aydan kısa (I)	3 - 12 ay arası (II)	1 - 5 yıl arası ve üzeri (III)
Türev olmayan finansal yükümlülükler					
Banka kredileri-kısa vadeli	461.698.893	467.711.799	219.038.585	248.673.214	-
Banka kredileri-uzun vadeli kredilerin kısa vadeli kısımları	55.495.727	101.556.631	17.772.419	83.784.212	-
Banka kredileri-uzun vadeli	1.172.474.368	1.446.408.846	-	-	1.446.408.846
Ticari borçlar	1.085.278.519	1.090.710.494	602.714.640	487.995.854	-
İlişkili taraflara ticari borçlar	29.584.837	29.749.623	29.749.623	-	-
İlişkili taraflara diğer borçlar	26.450.401	26.450.401	26.450.401	-	-
Diğer borçlar	12.283.546	12.283.546	12.283.546	-	-
Çalışanlara sağlanan faydalar kapsamında borçlar	25.429.492	25.429.492	25.429.492	-	-
Toplam	2.868.695.783	3.200.300.832	933.438.706	820.453.280	1.446.408.846
Türev finansal yükümlülükler					
Türev nakit girişleri	7.466.471	285.055.204	170.681.204	114.374.000	-
Türev nakit çıkışları	(9.459.385)	(43.377.972)	(13.762.647)	(18.551.733)	(11.063.592)
Türev araçlar (net)	(1.992.914)	241.677.232	156.918.557	95.822.267	(11.063.592)

Petkim Petrokimya Holding Anonim Şirketi ve Bağlı Ortaklıkları

31 ARALIK 2016 TARİHİNDE SONA EREN YILA AİT KONSOLİDE FİNANSAL TABLOLARA İLİŞKİN AÇIKLAYICI DİPNOTLAR (Devamı)

(Tutarlar, aksi belirtilmedikçe, Türk Lirası ("TL") olarak gösterilmiştir.)

33. Finansal araçlardan kaynaklanan risklerin niteliği ve düzeyi (devamı)

31 Aralık 2015

Sözleşme uyarınca vadeler	Defter değeri	Sözleşme uyarınca nakit çıkışlar toplamı (I+II+III)	3 aydan kısa (I)	3 - 12 ay arası (II)	1 - 5 yıl arası ve üzeri (III)
Türev olmayan finansal yükümlülükler					
Banka kredileri-kısa vadeli	319.638.074	327.561.178	21.227.096	306.334.082	-
Banka kredileri-uzun vadeli kredilerin kısa vadeli kısımları	41.912.519	82.613.437	18.072.847	64.540.590	-
Banka kredileri-uzun vadeli	914.267.416	1.195.800.443	-	-	1.195.800.443
Ticari borçlar	1.110.250.720	1.116.746.133	544.372.056	572.374.077	-
İlişkili taraflara ticari borçlar	31.306.140	31.512.067	31.512.067	-	-
İlişkili taraflara diğer borçlar	1.750.437	1.750.437	1.750.437	-	-
Diğer borçlar	2.253.728	2.253.728	2.253.728	-	-
Çalışanlara sağlanan faydalar kapsamında borçlar	18.261.053	18.261.053	18.261.053	-	-
Toplam	2.439.640.087	2.776.498.476	637.449.284	943.248.749	1.195.800.443
Türev finansal yükümlülükler					
Türev nakit girişleri	1.646.432	214.737.835	48.487.835	166.250.000	-
Türev nakit çıkışları	(11.008.960)	(101.173.412)	(54.952.677)	(28.137.649)	(18.083.086)
Türev araçlar (net)	(11.008.960)	113.564.423	(6.464.842)	138.112.351	(18.083.086)

c) Piyasa riski:**i) Döviz kuru riski**

Grup, döviz cinsinden borçlu veya alacaklı bulunan meblağların TL'ye çevrilmesinden dolayı kur değişikliklerinden doğan döviz kuru riskine maruz kalmaktadır. Grup, kur riskini azaltabilmek için döviz pozisyonunu dengeleme amaçlı bir politika izlemektedir. Mevcut riskler Grup'un Denetim Komitesi ve Yönetim Kurulu'nca yapılan düzenli toplantılarda izlenmekte ve Grup'un döviz pozisyonu yakından takip edilmektedir.

Grup'un üretim giderleri ve ithalat hacmi içinde önemli bir yer tutan hammadde, döviz endeksli bir maliyet kalemi olsa da, Grup'un ürün satış fiyatlarını döviz bazında belirliyor olması, nakit akışında kur riskini azaltan bir unsurdur.

Petkim Petrokimya Holding Anonim Şirketi ve Bağlı Ortaklıkları

31 ARALIK 2016 TARİHİNDE SONA EREN YILA AİT KONSOLİDE FİNANSAL TABLOLARA İLİŞKİN AÇIKLAYICI DİPNOTLAR (Devamı)

(Tutarlar, aksi belirtilmedikçe, Türk Lirası ("TL") olarak gösterilmiştir.)

33. Finansal araçlardan kaynaklanan risklerin niteliği ve düzeyi (devamı)**Yabancı para pozisyonu tablosu**

	31 Aralık 2016				31 Aralık 2015			
	TL karşılığı	ABD Doları	Avro	Diğer	TL karşılığı	ABD Doları	Avro	Diğer
1. Ticari alacaklar	390.148.989	93.945.230	16.048.124	-	276.604.032	59.998.638	32.147.530	-
2a. Parasal finansal varlıklar (kasa, banka hesapları dahil)	1.013.603.237	263.001.335	23.733.204	497	1.531.746.732	457.905.431	63.046.891	1.023
2b. Parasal olmayan finansal varlıklar	-	-	-	-	-	-	-	-
3. Dönen varlıklar (1+2)	1.403.752.226	356.946.565	39.781.328	497	1.808.350.764	517.904.069	95.194.421	1.023
4. Ticari alacaklar	-	-	-	-	-	-	-	-
5a. Parasal finansal varlıklar	365.195.175	103.772.214	-	-	48.766.889	16.772.214	-	-
5b. Parasal olmayan finansal varlıklar	-	-	-	-	-	-	-	-
6. Diğer	-	-	-	-	-	-	-	-
7. Duran varlıklar (4+5+6)	365.195.175	103.772.214	-	-	48.766.889	16.772.214	-	-
8. Toplam varlıklar (3+7)	1.768.947.401	460.718.779	39.781.328	497	1.857.117.653	534.676.283	95.194.421	1.023
9. Ticari borçlar	992.882.588	274.215.880	7.139.375	327.913	1.032.825.508	353.667.096	1.417.126	-
10. Finansal borçlar	426.603.295	113.575.590	7.253.047	-	192.210.599	61.512.953	4.203.026	-
11a. Parasal olan diğer yükümlülükler	-	-	-	-	372.767	128.204	-	-
11b. Parasal olmayan diğer yükümlülükler	-	-	-	-	-	-	-	-
12. Kısa vadeli yükümlülükler (9+10+11)	1.419.485.883	387.791.470	14.392.422	327.913	1.225.408.874	415.308.253	5.620.152	-
13. Ticari borçlar	-	-	-	-	-	-	-	-
14. Finansal borçlar	1.172.474.367	239.001.672	89.323.077	-	914.267.416	247.484.680	61.266.667	-
15a. Parasal olan diğer yükümlülükler	-	-	-	-	-	-	-	-
15b. Parasal olmayan diğer yükümlülükler	-	-	-	-	-	-	-	-
16. Uzun vadeli yükümlülükler (13+14+15a+15b)	1.172.474.367	239.001.672	89.323.077	-	914.267.416	247.484.680	61.266.667	-
17. Toplam yükümlülükler (12+16)	2.591.960.250	626.793.142	103.715.499	327.913	2.139.676.290	662.792.933	66.886.819	-
18. Bilanço dışı türev araçların net varlık/ (yükümlülük) pozisyonu (18a-18b)	325.687.680	87.275.000	5.000.000	-	257.067.840	-	80.900.000	-
18a. Aktif karakterli bilanço dışı döviz cinsinden türev ürünlerin tutarı	325.687.680	87.275.000	5.000.000	-	257.067.840	-	80.900.000	-
18b. Pasif karakterli bilanço dışı döviz cinsinden türev ürünlerin tutarı	-	-	-	-	-	-	-	-
19. Net yabancı para (yükümlülük)/varlık pozisyonu (8-17+18)	(497.325.169)	(78.799.363)	(58.934.171)	(327.416)	(25.490.797)	(128.116.650)	109.207.602	1.023
20. Parasal kalemler net yabancı para (yükümlülük/) varlık pozisyonu (TFRS7.B23) (=1+2a+4+5a-9-10-11a-13-14-15a)	(823.012.849)	(166.074.363)	(63.934.171)	(327.416)	(282.558.637)	(128.116.650)	28.307.602	1.023
21. Döviz hedge'i için kullanılan finansal araçların toplam gerçeğe uygun değeri	1.556.304	163.660	264.252	-	986.794	-	310.547	-
22. Döviz varlıklarının hedge edilen kısmının tutarı	325.687.680	87.275.000	5.000.000	-	257.067.840	-	80.900.000	-
23. Döviz yükümlülüklerinin hedge edilen kısmının tutarı	-	-	-	-	-	-	-	-

Petkim Petrokimya Holding Anonim Şirketi ve Bağlı Ortaklıkları

**31 ARALIK 2016 TARİHİNDE SONA EREN YILA AİT
KONSOLİDE FİNANSAL TABLOLARA İLİŞKİN AÇIKLAYICI DİPNOTLAR (Devamı)**

(Tutarlar, aksi belirtilmedikçe, Türk Lirası ("TL") olarak gösterilmiştir.)

33. Finansal araçlardan kaynaklanan risklerin niteliği ve düzeyi (devamı)**Döviz kuru duyarlılık analizi tablosu**

31 Aralık 2016	Kâr/Zarar		Özkaynaklar	
	Yabancı paranın değer kazanması	Yabancı paranın değer kaybetmesi	Yabancı paranın değer kazanması	Yabancı paranın değer kaybetmesi
ABD Doları'nın TL karşısında %10 değişimi halinde:				
1- ABD Doları net varlık/yükümlülüğü	(58.444.890)	58.444.890	-	-
2- ABD Doları riskinden korunan kısım (-)	30.713.818	(30.713.818)	-	-
3- ABD Doları net etki (1+2)	(27.731.072)	27.731.072	-	-
Avro'nun TL karşısında %10 değişimi halinde:				
4- Avro net varlık/yükümlülüğü	(23.718.938)	23.718.938	-	-
5- Avro riskinden korunan kısım (-)	1.854.950	(1.854.950)	-	-
6- Avro net etki (4+5)	(21.863.988)	21.863.988	-	-
Diğer döviz kurlarının TL karşısında ortalama %10 değişimi halinde				
7- Diğer döviz net varlık/yükümlülüğü	(137.457)	137.457	-	-
8- Diğer döviz kuru riskinden korunan kısım (-)	-	-	-	-
9- Diğer döviz varlıkları net etki (7+8)	(137.457)	137.457	-	-
Toplam (3+6+9)	(49.732.517)	49.732.517	-	-

Petkim Petrokimya Holding Anonim Şirketi ve Bağlı Ortaklıkları

31 ARALIK 2016 TARİHİNDE SONA EREN YILA AİT KONSOLİDE FİNANSAL TABLOLARA İLİŞKİN AÇIKLAYICI DİPNOTLAR (Devamı)

(Tutarlar, aksi belirtilmedikçe, Türk Lirası ("TL") olarak gösterilmiştir.)

33. Finansal araçlardan kaynaklanan risklerin niteliği ve düzeyi (devamı)

31 Aralık 2015	Kâr/Zarar		Özkaynaklar	
	Yabancı paranın değer kazanması	Yabancı paranın değer kaybetmesi	Yabancı paranın değer kazanması	Yabancı paranın değer kaybetmesi
ABD Doları'nın TL karşısında %10 değişimi halinde:				
1- ABD Doları net varlık/yükümlülüğü	(37.251.197)	37.251.197	-	-
2- ABD Doları riskinden korunan kısım (-)	-	-	-	-
3- ABD Doları net etki (1+2)	(37.251.197)	37.251.197	-	-
Avro'nun TL karşısında %10 değişimi halinde:				
4- Avro net varlık/yükümlülüğü	8.995.024	(8.995.024)	-	-
5- Avro riskinden korunan kısım (-)	25.706.784	(25.706.784)	-	-
6- Avro net etki (4+5)	34.701.808	(34.701.808)	-	-
Diğer döviz kurlarının TL karşısında ortalama %10 değişimi halinde				
7- Diğer döviz net varlık/yükümlülüğü	309	(309)	-	-
8- Diğer döviz kuru riskinden korunan kısım (-)	-	-	-	-
9- Diğer döviz varlıkları net etki (7+8)	309	(309)	-	-
Toplam (3+6+9)	(2.549.080)	2.549.080	-	-

Petkim Petrokimya Holding Anonim Şirketi ve Bağlı Ortaklıkları

**31 ARALIK 2016 TARİHİNDE SONA EREN YILA AİT
KONSOLİDE FİNANSAL TABLOLARA İLİŞKİN AÇIKLAYICI DİPNOTLAR (Devamı)**

(Tutarlar, aksi belirtilmedikçe, Türk Lirası ("TL") olarak gösterilmiştir.)

33. Finansal araçlardan kaynaklanan risklerin niteliği ve düzeyi (devamı)

31 Aralık tarihlerinde sona eren hesap dönemlerindeki Türkiye'den ihracat ve ithalat tutarları aşağıdaki tabloda gösterilmiştir:

	2016		2015	
	Orijinal tutar	TL	Orijinal tutar	TL
ABD Doları	239.964.703	736.735.103	276.737.097	760.997.731
Avro	182.543.988	613.510.009	199.984.546	613.411.516
Toplam ihracat tutarı		1.350.245.112		1.374.409.247
ABD Doları	934.910.668	2.818.264.560	772.743.974	2.089.975.758
Avro	42.161.459	141.096.281	26.847.943	80.082.894
İngiliz Sterlini	960.874	3.907.898	815.364	3.311.364
Japon Yeni	350.586.584	10.302.785	155.575.210	3.712.495
İsviçre Frangı	1.090.198	3.330.522	77.111	227.838
Toplam ithalat tutarı		2.976.902.046		2.177.310.349

ii) Faiz riski

Grup, faiz hadlerindeki değişmelerin faiz getiren varlık ve yükümlülükler üzerindeki etkisinden dolayı faiz haddi riskine maruz kalmaktadır. Söz konusu faiz haddi riski, faiz haddi duyarlılığı olan varlık ve yükümlülüklerin dengelenmesi suretiyle yönetilmektedir.

31 Aralık 2016 ve 2015 tarihleri itibarıyla Grup'un faiz pozisyonu tablosu aşağıda belirtilmiştir:

	2016	2015
Sabit faizli finansal araçlar		
Finansal yükümlülükler		
- ABD Doları finansal yükümlülükler	150.804.153	125.792.463
- Avro finansal yükümlülükler	74.195.279	63.552.000
- TL finansal yükümlülükler	90.591.326	159.744.159
Değişken faizli finansal araçlar		
- ABD Doları finansal yükümlülükler	1.089.659.334	769.924.450
- Avro finansal yükümlülükler	282.941.706	143.410.917

Grup'un değişken faizli finansal yükümlülüklerinden, finansal riskten korunma amaçlı sözleşmelerle faiz oranları sabitlenen kredilerin çıkarılması sonrası değişken faizli kredi faiz oranları 100 baz puan yüksek/düşük olsaydı ve diğer tüm değişkenler sabit kalsaydı faiz giderlerinde +/- 6.807.733 TL (31 Aralık 2015 - 3.417.400 TL) değişiklik olacaktır.

Petkim Petrokimya Holding Anonim Şirketi ve Bağlı Ortaklıkları

31 ARALIK 2016 TARİHİNDE SONA EREN YILA AİT KONSOLİDE FİNANSAL TABLOLARA İLİŞKİN AÇIKLAYICI DİPNOTLAR (Devamı)

(Tutarlar, aksi belirtilmedikçe, Türk Lirası ("TL") olarak gösterilmiştir.)

33. Finansal araçlardan kaynaklanan risklerin niteliği ve düzeyi (devamı)

iii) Fiyat riski

Grup'un operasyonel kârlılığı ve operasyonlarından sağladığı nakit akımları, faaliyet gösterilen petrokimya sektöründeki rekabet ve hammadde fiyatlarındaki değişime göre değişkenlik gösteren nafta fiyatlarından etkilenmekte olup, Grup yönetimi söz konusu riskin bertaraf edilmesi için elde bulundurduğu stok miktarlarını optimum stok seviyesini göz önünde bulundurarak düzenli olarak gözden geçirmekte ve maliyetlerin fiyat üzerindeki baskısını indirmek amacıyla maliyet iyileştirici önlemler almaktadır. Mevcut riskler, Grup'un Yönetim Kurulu'nca yapılan düzenli toplantılarda izlenmektedir.

Grup, satış fiyatlarını belirlerken petrokimyasal ürünlerin iç ve dış piyasalardaki çeşitli göstere ve gelişmelerini dikkate almaktadır. Dış piyasalar açısından, petrokimyasal ürünlerin uluslararası fiyatlarının yayınlandığı yayınlarda Batı Avrupa, Asya ve Amerika'da oluşan kontrat, spot ve fabrika teslim fiyatları izlenmekte ve bu fiyatların Türkiye'ye ithal maliyetleri hesaplanmaktadır. Bunun yanı sıra, ihracat için alınan fiyat teklifleri değerlendirilmektedir. Grup, iç piyasadaki satış fiyatlarını belirlerken ise piyasa oyuncularını ve yayınlardan elde edilen fiyat bilgileri ile Grup'un üretim, stok düzeyi ve alınan sipariş miktarı gibi göstergeleri dikkate almaktadır.

Grup, ayrıca hammadde fiyat riskinden kaynaklı nakit akış riskinden korunmak amacıyla Nafta başta olmak üzere bazı türev finansal araçları kullanmaktadır.

d) Sermaye riski yönetimi

Sermayeyi yönetirken Grup'un hedefleri, ortaklarına getiri ve fayda sağlamak ile sermaye maliyetini azaltmak amacıyla en uygun sermaye yapısıyla Grup'un faaliyetlerinin devamını sağlayabilmektir.

Sermaye yapısını korumak veya yeniden düzenlemek için Grup ortaklara ödenen temettü tutarını değiştirebilir, sermayeyi hissedarlara iade edebilir, yeni hisseler çıkarabilir ve borçlanmayı azaltmak için kimi varlıklarını satabilir.

Grup sermayeyi borç/özkaynaklar oranını kullanarak izler. Bu oran net borcun toplam özkaynaklara bölünmesiyle bulunur. Net borç, nakit ve nakit benzeri değerlerin toplam borç tutarından (finansal durum tablosunda gösterildiği gibi kısa vadeli borçlanmalar, uzun vadeli borçlanmaların kısa vadeli kısımları, uzun vadeli borçlanmalar, ticari borçlar, diğer borçlar, ertelenmiş gelirler, diğer kısa vadeli yükümlülükler, çalışanlara sağlanan faydalar kapsamında borçlar) düşülmesiyle hesaplanır.

	31 Aralık 2016	31 Aralık 2015
Toplam borçlar	3.045.454.256	2.531.491.279
Eksi: Nakit ve nakit benzeri değerler ve kısa vadeli finansal yatırımlar (Dipnot 4 ve 5)	(1.267.188.405)	(1.501.989.008)
Net borç	1.778.265.851	1.029.502.271
Toplam özkaynaklar	3.069.440.026	2.805.383.497
Net borç/özkaynaklar oranı	58%	37%

Petkim Petrokimya Holding Anonim Şirketi ve Bağlı Ortaklıkları

31 ARALIK 2016 TARİHİNDE SONA EREN YILA AİT KONSOLİDE FİNANSAL TABLOLARA İLİŞKİN AÇIKLAYICI DİPNOTLAR (Devamı)

(Tutarlar, aksi belirtilmedikçe, Türk Lirası ("TL") olarak gösterilmiştir.)

34. Finansal araçlar (gerçeğe uygun değer açıklamaları ve finansal riskten korunma muhasebesi çerçevesindeki açıklamalar)

Gerçeğe uygun değer, bir finansal aracın zorunlu bir satış veya tasfiye işlemi dışında gönüllü taraflar arasındaki bir cari işlemde, el değiştirebileceği tutar olup, eğer varsa oluşan bir piyasa fiyatı ile en iyi şekilde belirlenir.

Finansal araçların tahmini gerçeğe uygun değerleri, Grup tarafından mevcut piyasa bilgileri ve uygun değerlendirme metodları kullanılarak belirlenmiştir. Ancak, gerçeğe uygun değer tahmini amacıyla piyasa verilerinin yorumlanmasında muhakeme kullanılır. Buna göre, burada sunulan tahminler, Grup'un bir güncel piyasa işleminde elde edebileceği değerlerin göstergesi olmayabilir.

Aşağıdaki yöntem ve varsayımlar, gerçeğe uygun değeri belirlenebilen finansal araçların gerçeğe uygun değerlerinin tahmininde kullanılmıştır:

Finansal varlıklar

Yıl sonu kurlarıyla çevrilen dövizde dayalı olan bakiyelerin gerçeğe uygun değerlerinin, kayıtlı değerlerine yaklaştığı kabul edilmektedir. Nakit ve nakit benzerleri gerçeğe uygun değerleri ile gösterilmektedir. Ticari ve ilişkili taraflardan alacakların ve vadeye kadar elde tutulacak yatırımların rayiç bedellerinin, kısa vadeli olmaları sebebiyle gerçeğe uygun değerlerinin defter değerlerine yaklaştığı varsayılmaktadır. Borsaya kayıtlı olmayan satılmaya hazır finansal varlıkların ise maliyetlerinden, varsa, değer düşüklüğü çıkarılmış değerleri gerçeğe uygun değerleri olarak kabul edilmektedir.

Finansal yükümlülükler

Ticari borçlar, ilişkili taraflara borçlar ve diğer parasal yükümlülüklerin iskonto edilmiş kayıtlı değerleri ile birlikte gerçeğe uygun değerlerine yaklaşık tutarlar üzerinden gösterildiği tahmin edilmekte olup yıl sonu kurlarıyla çevrilen dövizde dayalı olan bakiyelerin gerçeğe uygun değerlerinin, kayıtlı değerlerine yaklaştığı kabul edilmektedir.

Kısa vadeli banka kredileri ve diğer parasal borçların gerçeğe uygun değerlerinin, kısa vadeli olmaları nedeniyle kayıtlı değerlerine yakın olduğu öngörülmektedir. Uzun vadeli değişken faizli banka kredilerinin faiz oranları değişen piyasa koşulları dikkate alınarak güncellendiği için bu kredilerin gerçeğe uygun değerlerinin taşıdıkları değeri ifade ettiği düşünülmektedir. Uzun vadeli sabit faizli banka kredilerinin, bilanço tarihi itibarıyla geçerli olan sabit faiz oranı ile değerlendirildiğinde, gerçeğe uygun değerinin taşınan değere yakın olduğu görülmüştür.

Gerçeğe uygun değer tahmini

Grup'un finansal varlık ve yükümlülüklerinin gerçeğe uygun değere ilişkin sınıflandırmaları aşağıdaki gibidir:

- Seviye 1: Aktif piyasalardaki kayıtlı (düzeltilmemiş) fiyatlara dayanan;
- Seviye 2: Doğrudan (aktif piyasadaki fiyatlar aracılığıyla) ya da dolaylı olarak (aktif piyasalardaki fiyatlardan türetilmek suretiyle) gözlemlenebilir nitelikteki verilere dayanan;
- Seviye 3: Gözlemlenebilir piyasa verilerine dayanmayan.

Petkim Petrokimya Holding Anonim Şirketi ve Bağlı Ortaklıkları

31 ARALIK 2016 TARİHİNDE SONA EREN YILA AİT KONSOLİDE FİNANSAL TABLOLARA İLİŞKİN AÇIKLAYICI DİPNOTLAR (Devamı)

(Tutarlar, aksi belirtilmedikçe, Türk Lirası ("TL") olarak gösterilmiştir.)

34. Finansal araçlar (gerçeğe uygun değer açıklamaları ve finansal riskten korunma muhasebesi çerçevesindeki açıklamalar) (devamı)

31 Aralık 2016 ve 2015 tarihleri itibarıyla finansal durum tablosundaki kayıtlı değerleri ve gerçeğe uygun değerleri aşağıdaki gibidir:

31 Aralık 2016	Seviye 1	Seviye 2	Seviye 3	Toplam
Türev finansal varlıklar	-	7.466.471	-	7.466.471
Toplam varlıklar	-	7.466.471	-	7.466.471
Türev finansal yükümlülükler	-	9.459.385	-	9.459.385
Toplam yükümlülükler	-	9.459.385	-	9.459.385

31 Aralık 2015 tarihi itibarıyla rayiç değer ölçümleri hiyerarşi tablosuna konu finansal araç bulunmamaktadır.

31 Aralık 2015	Seviye 1	Seviye 2	Seviye 3	Toplam
Türev finansal varlıklar	-	1.646.432	-	1.646.432
Toplam varlıklar	-	1.646.432	-	1.646.432
Türev finansal yükümlülükler	-	11.008.960	-	11.008.960
Toplam yükümlülükler	-	11.008.960	-	11.008.960

35. Bilanço tarihinden sonraki olaylar

Yoktur.

36. Konsolide finansal tabloları önemli ölçüde etkileyen ya da finansal tabloların açık, yorumlanabilir ve anlaşılabilir olması açısından açıklanması gereken diğer hususlar

Yoktur.

ŞİRKETLER TOPLULUĞUNDA ANA ŞİRKETİN FAALİYET RAPORLARI

Bir sermaye şirketinin sermayesinin, doğrudan veya dolaylı olarak, yüzde beşini, onunu, yirmisini, yirmi beşini, otuz üçünü, ellisini, altmış yedisini veya yüzde yüzünü temsil eden miktarda paylarına sahip olduğu veya payları bu yüzdelerin altına düştüğü takdirde bu durum ve gerekçesi.

		31 Aralık 2016		31 Aralık 2015	
Grup:	Hissedar:	Pay tutarı	Ortaklık payı (%)	Pay tutarı	Ortaklık payı (%)
A	Socar Turkey Petrokimya A.Ş.	765.000.000	51,00	765.000.000	51,00
A	Halka açık kısım ⁽¹⁾	735.000.000	49,00	655.176.478	43,68
A	SOCAR Turkey Enerji A.Ş.	-	-	79.823.522	5,32
C	Özelleştirme İdaresi Başkanlığı	0,01	-	0,01	-
Ödenmiş sermaye		1.500.000.000	100	1.500.000.000	100
Sermaye düzeltmesi farkları		238.988.496		238.988.496	
Toplam sermaye		1.738.988.496		1.738.988.496	

Grup'un 31 Aralık 2016 ve 2015 tarihlerindeki hissedarları ve sermaye içindeki payları tarihi değerlerle aşağıdaki gibidir:

⁽¹⁾ Socar Turkey Enerji A.Ş.'nin %1,32'ye denk gelen 19.823.521,64 adet payı vardır (Aralık 2015: %2,75'e denk gelen 41.278.401,47 adet payı vardır).

Sermaye düzeltmesi farkları, ödenmiş sermayeye yapılan nakit ve nakit benzeri ilavelerin enflasyona göre düzeltilmiş toplam tutarları ile enflasyon düzeltmesi öncesindeki tutarları arasındaki farkı ifade eder.

Şirket'in 8 Aralık 2015 tarihli yönetim kurulu kararı ile 4.000.000.000 TL kayıtlı sermaye tavanı içerisinde, çıkarılmış sermayesinin %50 nispetinde artırılarak 1.000.000.000 TL'den 1.500.000.000 TL'ye çıkarılmıştır. Sermaye artışının 247.863.787 TL'si sermaye düzeltmesi olumlu farklarından, 252.136.213 TL'si özel fonlardan sermaye hesabına aktarılmıştır. Arttırılan 500.000.000 TL'lik sermayeyi temsilen ihraç edilecek, 6.Tertip, A Grubu, nama yazılı hisse senetlerinin, pay sahiplerine usulüne uygun şekilde dağıtılmıştır. Şirket'in onaylanmış ve çıkarılmış sermayesi her biri 1 Kr kayıtlı nominal bedeldeki 149.999.999.999 adet A grubu ve İdare'ye ait 1 adet C grubu imtiyazlı hisse senedinden oluşmaktadır (31 Aralık 2015 - her biri 1 Kr kayıtlı nominal bedeldeki 149.999.999.999 adet A grubu ve İdare'ye ait 1 adet C grubu imtiyazlı hisse senedi).

Şirket sermayesi, tamamı nama (31 Aralık 2015 - tamamı nama) paylardan oluşmaktadır.

Yönetim organı üyelerinden birinin talep etmesi halinde, Kanunun 199 uncu maddesinin dördüncü fıkrasında öngörülen raporun sonuç kısmı.

Hâkim Şirketle Olan İlişkiler başlığı altında yer almaktadır.

www.petkim.com.tr