

# PETKİM 2010 FAALİYET RAPORU



## İÇİNDEKİLER

- 2 Bir Bakışta Petkim
- 12 Başlıca Finansal Göstergeler
- 14 Bir Büyüme Hikâyesi
- 18 Yönetim Kurulu'nun Mesajı
- 20 Yönetim Kurulu
- 22 Denetim Kurulu
- 26 Genel Müdür'ün Mesajı
- 30 Üst Yönetim
- 32 Strateji
- 34 Rekorların Kırıldığı Bir Yıl: 2010
- 38 2010 Yılı Faaliyetleri
- 38 Üretim
- 39 Pazarlama ve Satış
- 41 Yerel ve Küresel İş Birliği Çalışmaları
- 42 İnsan Kaynakları
- 44 Çevre
- 46 Entegre Yönetim Sistemi ve Petkim'in Mükemmellik Yolculuğu
- 47 Kurumsal Sosyal Sorumluluk
- 49 Yatırımcı İlişkileri
- 50 Kâr Dağıtım Politikası
- 51 Kurumsal Yönetim İlkeleri Uyum Raporu
- 64 Gündem
- 65 Ana Sözleşme Değişiklikleri
- 74 Sorumluluk Beyanı
- 75 Bağımsız Denetim Raporu

Türkiye'nin en büyük petrokimyasal üreticisi Petkim, 2010 yılında %99 ile tüm zamanların en yüksek kapasite kullanım oranına ulaşmış, bu sayede gerçekleştirdiği 3.240.159 ton brüt üretim ve 1.566.038 ton satılabilir üretim ile **tüm zamanların üretim, kapasite kullanım oranı, satış ve ihracat rekorlarını kırmıştır.**

Petkim, **büyümesini ve kârlılığını sürdürülebilir kılmak, daha büyük yeni rekorlara imza atmak** için planlarını hazırlamış, büyüme ve yatırım hedeflerine elverişli Aliğa'daki üssünü "Value-Site" ismiyle bir kimya endüstri parkına dönüştürecek yatırımlarına hız vermiştir.

## Sürdürülebilir rekabet için katma değerli ürünlere odaklanmış güvenilir üretim...

### PETKİM PETROKİMYA HOLDİNG A.Ş.

**Kuruluş Tarihi :** 3 Nisan 1965

**Şirket Merkezi :** Aliğa - İZMİR

**Faaliyet Alanı :** Toplam 1,9 milyon ton kapasiteye esas ana ürün miktarı ile temel ve ara petrokimyasal hammadde üretilmektedir. 2010 yılında %99 kapasite kullanım oranı ile 3.240.159 ton brüt üretim, 1.566.038 ton satılabilir üretim gerçekleştirilmiştir. Petkim, hammadde entegrasyonunu kapsayan büyüme ve yatırım hedeflerine elverişli altyapı ve araziye sahiptir.

**%99**

Kapasite kullanım oranı

**3.240.159 ton**

Üretim

### Son Beş Yılın

#### Başlıca

#### Göstergeleri

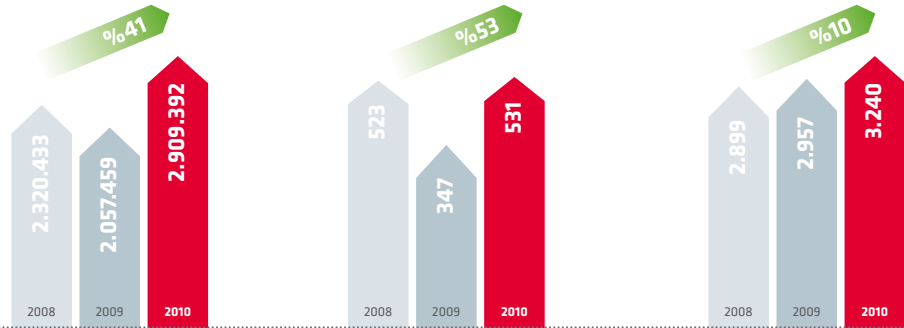
(Bin TL)

	2006	2007	2008	2009	2010
Toplam Aktifler	1.838.953	1.945.724	1.698.293	2.113.203	2.375.893
Net Satışlar	2.222.333	2.178.559	2.320.433	2.057.459	2.909.392
Net Kâr (Zarar)	57.986	73.861	(151.258)	114.035	130.085
İhracat (Milyon ABD doları)	410	358	523	347	531
Çıkarılmış Sermaye	204.750	204.750	204.750	204.750	1.000.000
Yatırımlar	96.897	72.493	70.272	69.858	84.872
Personel Sayısı	3.700	3.534	2.612	2.421	2.457

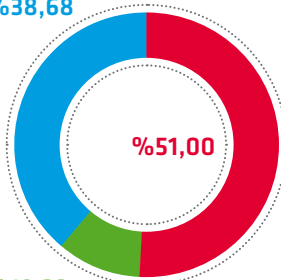
### Net Satışlar (bin TL)

### İhracat (Milyon ABD doları)

### Üretim (bin ton)



**%38,68**



### Ortaklık Yapısı

■ SOCAR&TURCAS Petrokimya A.Ş.	51.000.000.000	510.000.000,00	51,00
■ ÖİB	10.321.568.109	103.215.681,09	10,32
■ Diğer (Halkın Elindeki Paylar)	38.678.431.890	386.784.318,90	38,68
■ ÖİB (C Grubu - İmtiyazlı Hisse)	1	0,01	0,00

### Toplam

Hisse Adedi	Hisse Tutarı (TL)	Hisse Oranı (%)
100.000.000.000	1.000.000.000,00	100,00

**%10,32**

## VİZYON

Petrokimya sektöründe bölgesel bir güç olmak.

## ANA HEDEF

Sürdürülebilir büyüme ile 2018 yılında %40 pazar payı

## MİSYON

İnsan ve çevreye duyarlı,  
değişime açık,  
teknolojisini sürekli yenileyebilen,  
paydaşlarının beklentilerini aşmayı hedefleyen,  
çalışanlarının katılım ve yaratıcılıklarından güç alan,  
sürdürülebilir mükemmellik anlayışına sahip,  
bir petrokimya kuruluşu olmak.

## İLKE VE DEĞERLER

Müşterilerimizin memnuniyeti her şeyden önce gelir.  
Çalışanlarımızın ve takım ruhunun gelişimi en önemli itici gücümüzdür.  
İş güvenliğini sağlamak ve çevreyi korumak öncelikli odağımızdır.  
Tüm tedarikçilerimiz ekibimizin doğal üyeleridirler.  
Yön birliğimizin temeli bütünselliğimizdir.  
Kalitenin üretimi bizim işimizdir.  
Her düzeyde örnek liderlik  
Hesap verebilirlik  
Güvenilirlik  
Şeffaflık

## Sürdürülebilir bir dünya için çevre dostu ürünler, çevre dostu teknolojiler...

### TÜRKİYENİN EN BÜYÜK TERMOPLASTİK ÜRETİCİSİ

Ürün gamında 50'yi aşkın petrokimyasal ürün bulunduran Petkim, günümüzde Türk sanayisinin en önemli hammadde üreticilerinden biri konumundadır. İnşaat, tarım, otomotiv, elektrik, elektronik, tekstil, ambalaj sektörlerini de içeren çok geniş bir alana yönelik hammadde ve yarı hammadde üreten Petkim, kurulduğu tarihten bu yana Türk sanayisinin gelişimine önemli katkılarda bulunmuştur. Şirket'in yurt içi pazarda satışa sunduğu ürünler sayesinde imalat sektöründe faaliyet gösteren firmaların hammadde ve yarı hammadde temininde dışa bağımlılığı azalmış ve Petkim'in sağladığı fiyat istikrarı sayesinde üretim ve büyüme projeksiyonlarını sağlıklı bir biçimde uygulamaya dökebilmiştir.

### ÜRÜNLERİMİZ 60'TAN FAZLA ÜLKEYE İHRAÇ EDİLİYOR

Rekabetçi ve inovasyonu ön plana tutan yaklaşımı sayesinde Şirket, uzun bir dönemdir çok geniş bir ürün yelpazesinde ihracat faaliyeti yürütmektedir. 2010 yılı itibarıyla, Petkim ürünlerinin ihraç edildiği ülke sayısı 60'ı geçmiştir. Şirket'in yurt içi ve yurt dışı piyasalarda yürüttüğü pazarlama faaliyetleri sayesinde Türkiye, önemli oranda döviz tasarrufu sağlamaktadır.

### 3,2 MİLYON TON İLE ÜRETİM REKORUNUN KIRILDIĞI BİR YIL

Toplam 1,9 milyon ton petrokimyasal hammadde üretim kapasitesine sahip Petkim, 2010 yılında 3.240.159 ton brüt üretim ve 1.566.038 ton satılabilir üretim gerçekleştirerek %99 kapasite kullanım oranına ulaşmıştır. Ürünler bazında kapasite kullanım oranları ise; etilende %99, termoplastik ürünlerde %97, elyaf hammaddelerinde %99 ve diğer ürünlerde %101 düzeyinde gerçekleşmiştir.

### KATMA DEĞERİ YÜKSEK ÜRÜNLER ÜRETMEYİ HEDEFLİYORUZ

Petrokimya sektöründe ve dünya piyasalarında yaşanan güncel gelişmeler ışığında insan kaynağını ve teknolojik altyapısını sürekli geliştiren Petkim, önümüzdeki dönemde de katma değeri yüksek ürün projeleriyle ülkemize değer katmaya devam edecektir.

#### Yıllar İtibarıyla Üretim (Ton)

Ürünler	2006	2007	2008	2009	2010
ETİLEN	490.294	486.344	495.372	500.977	512.783
<b>Termoplastikler</b>	<b>625.768</b>	<b>675.214</b>	<b>647.844</b>	<b>666.350</b>	<b>691.846</b>
PVC	133.566	155.021	131.805	137.978	148.294
AYPE	180.639	186.579	192.721	172.584	189.531
AYPE -T	116.665	122.118	112.224	140.839	138.175
YYPE	83.034	85.211	88.254	86.118	82.106
PP	111.864	126.285	122.840	128.830	133.740
<b>Elyaf Hammaddeleri</b>	<b>168.848</b>	<b>178.844</b>	<b>178.604</b>	<b>181.439</b>	<b>246.365</b>
ACN	91.298	91.538	90.367	93.552	94.045
PTA	26.317	46.631	42.303	60.207	73.668
MEG	51.233	40.675	45.934	27.680	78.653
<b>Diğer Ürünler</b>	<b>1.650.159</b>	<b>1.548.437</b>	<b>1.577.364</b>	<b>1.608.020</b>	<b>1.789.164</b>
PA	37.055	35.078	29.800	33.238	39.734
BENZEN	141.393	134.273	130.586	146.060	160.154
PROPİLEN (KS)	48.997	77.300	91.579	95.480	101.151
PROPİLEN (PS)	179.641	163.239	149.205	149.457	151.318
p-X	123.067	118.356	109.102	130.706	140.167
C <sub>4</sub> KARIŞIMI	64.705	49.939	51.791	63.856	73.490
C <sub>4</sub>	127.562	59.883	138.265	85.605	138.244
PY-GAS	356.778	348.207	347.673	348.034	369.313
KLOR	81.754	81.166	82.335	82.813	92.191
SÜDKOSTİK (%100)	92.371	92.397	93.458	93.148	105.107
VCM	128.399	143.919	118.201	131.660	141.639
Diğer	268.436	244.680	235.371	247.963	276.656
<b>Genel Toplam</b>	<b>2.935.069</b>	<b>2.888.838</b>	<b>2.899.184</b>	<b>2.956.786</b>	<b>3.240.159</b>

## Ürünlerimizin Günlük Yaşamdaki Kullanım Alanları

### PP

Örgü - çuval, halı ipliği, ip/halat, masa örtüleri, peçete, paspas, keçe, hortum, kalorifer borusu, balık ağı, fırça, battaniye

### ACN

Kumaş yapımında kullanılan elyaf, suni yün, ABS (akrilonitril bütadien stiren) reçineleri

### C4

Kauçuk ve otomobil lastiği

### AYPE

Torba, sera örtüsü, film, kablo, oyuncak, boru, şişe, hortum, ambalaj

### YYPE

Ambalaj filmi, altyapı ve su boruları, şişe, meşrubat kasası, oyuncak, benzin deposu, bidon

### MEG

Polyester iplik, polyester film, antifriz

### PVC

Boru, pencere-kapı doğrama, panjur, kablo, şişe, yapı malzemesi, ambalaj film, yer kerosu, serum torbaları

### MASTERBATCH

Plastik torba

### BENZEN

Beyaz eşya parçaları, deterjan

### TOLUEN

Çözücü, patlayıcı madde, ilaç sanayi, kozmetik

### PA

Boya hammaddesi, plastikleştirici maddeler, sentetik kimyasal madde, polyester

### PTA

Polyester elyafı, polyester reçine, polyester film



# Sürdürülebilir başarı için

iyi planlanmış büyüme stratejisi...

## Petkim Tesisleri Fabrikalar



### AYPE Alçak Yoğunluk Polietilen Fabrikası

2010 Yılı Üretimi:

**189.531 ton**

Kapasite Kullanım Oranı:

**%100**



### AYPE-T Alçak Yoğunluk Polietilen -T Fabrikası

2010 Yılı Üretimi:

**138.175 ton**

Kapasite Kullanım Oranı:

**%104**



### YYPE Yüksek Yoğunluk Polietilen Fabrikası

2010 Yılı Üretimi:

**82.106 ton**

Kapasite Kullanım Oranı:

**%86**



### Polipropilen Fabrikası

2010 Yılı Üretimi:

**133.740 ton**

Kapasite Kullanım Oranı:

**%93**



### PVC Polivinil Klorür Fabrikası

2010 Yılı Üretimi:

**148.294 ton**

Kapasite Kullanım Oranı:

**%99**



### ACN Akrlonitril Fabrikası

2010 Yılı Üretimi:

**94.045 ton**

Kapasite Kullanım Oranı:

**%104**



### Etilen Glikol Fabrikası

2010 Yılı Üretimi:

**78.653 ton MEG**

Kapasite Kullanım Oranı:

**%88**



### PTA Saf Tereftalik Asit Fabrikası

2010 Yılı Üretimi:

**73.668 ton**

Kapasite Kullanım Oranı:

**%105**







#### **Aromatikler Fabrikası**

2010 Yılı Üretimi:

**160.154 ton Benzen**

Kapasite Kullanım Oranı:

**%120**



#### **Etilen Fabrikası**

2010 Yılı Üretimi:

**512.783 ton**

Kapasite Kullanım Oranı:

**%99**



#### **KA Klor Alkali Fabrikası**

2010 Yılı Üretimi:

**92.191 ton Klor Gazı**

Kapasite Kullanım Oranı:

**%92**



#### **VCM Vinil Klorür Monomer Fabrikası**

2010 Yılı Üretimi:

**141.639 ton**

Kapasite Kullanım Oranı:

**%93**



#### **Plastik İşleme Fabrikası**

##### **FFS Rulo Torba Ünitesi**

2010 Yılı Üretimi:

**2.718 ton**

Kapasite Kullanım Oranı:

**%68**



##### **Masterbatch Ünitesi**

2010 Yılı Üretimi:

**3.392 ton**

Kapasite Kullanım Oranı:

**%34**



#### **PA Ftalik Anhidrit Fabrikası**

2010 Yılı Üretimi:

**39.734 ton**

Kapasite Kullanım Oranı:

**%117**



#### **Türkiye'nin rafineri, petrokimya, enerji ve lojistik merkezi**

Türk petrokimya sektörünün öncü kuruluşu Petkim'in, entegre üretim tesisi İzmir Aliağa'da bulunmaktadır. "Petkim Yarımadası" olarak adlandırılan bölgenin sunduğu coğrafi avantajlardan maksimum oranda yararlanmayı amaçlayan Petkim, hammadde güvenliği alanını da kapsayan büyüme ve yatırım politikalarına odaklanmakta ve dünyanın önde gelen petrokimya üretim kompleksleriyle yarışacak, rafineri, petrokimya, enerji ve lojistik saç ayakları üzerine kurulu bir "Value-Site" olma yönünde önemli adımlar atmaktadır.

## Petkim Tesisleri Yardımcı İşletme Üniteleri



### Güzel Hisar Barajı

Ölü Hacim:

**13 milyon m<sup>3</sup>**

Aktif Hacim:

**137 milyon m<sup>3</sup>**

Toplam Depolama Hacmi:

**150 milyon m<sup>3</sup>**



### Su Ön Arıtma

Ham Su Havuzları Depolama Kapasitesi:

**80.000 m<sup>3</sup>**

Kullanım Alanları:

Yangın suyu, Ham su, Proses Suyu,  
Soğutma Suyu ve İçme Suyu

2010 Yılı Proses Suyu Üretimi:

**17.258.886 ton**



### Demi Ünitesi

Tevsi Sonrası Kapasite:

**1.700 m<sup>3</sup>/h**

2010 Yılı DM Üretimi:

**5.877.563 ton**



### Enerji Üretimi

#### Buhar Üretim Ünitesi

Kurulu Kapasite:

**1.200 Ton / h XHS**

2010 Yılı XHS Üretimi:

**5.968.684 ton**

#### Elektrik Üretim - Dağıtım

Modernizasyon Sonrası

Toplam Üretim Gücü:

**226 MW**

2010 Yılı Üretimi:

**1.188.946 MWh**

Üretilen Elektrik/

Toplam Elektrik Tüketimi:

**%96**





### Atık Su Arıtma Ünitesi

Kurulu Kapasite:

**550 m<sup>3</sup>/h** Yağlı Atık Su

**120 m<sup>3</sup>/h** Evsel Atık Su

**1.000 m<sup>3</sup>/h** Kimyasal Atık Su



### Katı - Sıvı Atık Yakma Ünitesi

Kurulu Kapasite:

**0,85 ton/h** Katı Atık

**1,07 ton/h** Arıtma Çamuru

**0,34 ton/h** Atık Yağ



### Hava Azot

Tevsi Sonrası Kapasite:

**43.000 Nm<sup>3</sup>/h** Gaz Azot

2010 Yılı Gaz Azot Üretimi:

**145.609.012 Nm<sup>3</sup>**



### Liman Faaliyetleri

2010 Yılı Gelen Gemi Sayısı:

**715**

Limanda tahmil/tahliye edilen  
yük miktarı (ton):

**3.325.272**



**3,2 Milyon Ton** brüt ve **1,6 Milyon Ton** satılabilir üretim gerçekleştiren Petkim, **%99 ile tarihinin en yüksek kapasite kullanım oranına** ulaşmıştır.




**3,2 Milyon Ton ile tüm zamanların üretim rekoru**

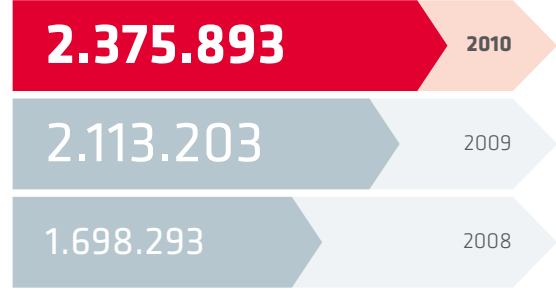


**Sürdürülebilir kârlılık için** sonuç odaklı,  
güçlü performans geleneği...

## Özsermaye (Bin TL)



## Toplam Kaynaklar (Bin TL)



Özet Bilanço (Bin TL)	2009	2010
Dönen Varlıklar	854.483	1.106.015
Duran Varlıklar	1.258.720	1.269.878
Toplam Varlıklar	2.113.203	2.375.893
Kısa Vadeli Yükümlülükler	566.076	681.909
Uzun Vadeli Yükümlülükler	76.864	93.637
Özsermaye	1.470.263	1.600.347
Toplam Kaynaklar	2.113.203	2.375.893


## Kredi Notları (Fitch Ratings, 15.06.2010)

Yabancı Para Birimi	Yerel Para Birimi	
Uzun Vadeli Döviz Cinsi Kredi Notu	Uzun Vadeli Yerel Kredi Notu	Uzun Vadeli Ulusal Para Notu
BB- Görünüm Negatif	BB- Görünüm Negatif	A (Tur) Görünüm Negatif


Özet Gelir Tablosu (Bin TL)	2009	2010
Net Satışlar	2.057.459	2.909.392
Brüt Kâr	113.866	229.207
Faaliyet Kârı	41.499	127.141
FVAÖK	153.535	217.661
Net Dönem Kârı	114.035	130.085

Önemli Oranlar	2009	2010
Cari Oran	1,51x	1,62x
Likidite Oranı	0,91x	0,90x
Finansal Kaldıraç Oranı	0,30x	0,33x
Borçlanma Oranı (Toplam Borç/Özkaynak)	0,44x	0,48x
Brüt Kâr Marjı (%)	5,53	7,88
Faaliyet Kârı Marjı (%)	2,02	4,37
FVAÖK Marjı (%)	7,46	7,48
Net Kâr Marjı (%)	5,54	4,47

## FVAÖK (Bin TL)



## Net Dönem Kârı (Bin TL)



# Sürdürülebilir gelişim için ülke sanayisinin büyümesine verilen kesintisiz ürün desteği...



### 1965-1970

- Petkim Petrokimya A.Ş. 250 milyon TL sermaye ile kurulmuştur.
- Petkim'in ilk yatırım faaliyetlerine İzmit-Yarımca'da başlanmıştır.
- Yarımca Kompleksi'nin Etilen, Polietilen, Klor Alkali, VCM ve PVC fabrikalarının yapımı tamamlanmış ve deneme işletmesine alınmıştır.
- Aliğa bölgesinde ikinci bir petrokimya kompleksi kurulmasına karar verilmiştir.

### 1971-1975

- Çanakkale Plastik İşleme Fabrikası devreye alınmıştır.
- Yarımca Kompleksi'nde DDB fabrikası tamamlanarak işletmeye alınmıştır.
- Petkim'in sermayesi 1,5 milyar TL'ye çıkarılmıştır.
- Yarımca Kompleksi'nde Etilen ve Polietilen fabrikaları tevsi edilmiştir.
- Karbon Siyahı, Sentetik Kauçuklar, Stiren, Polistiren fabrikaları devreye alınmıştır.

### 1976-1983

- Yarımca Kompleksi'nde VCM ve PVC fabrikaları tevsi edilmiş ve Kaprolaktam üniteleri işletmeye alınmıştır.
- Türkiye otomotiv sanayinde oluşan hızlı gelişmeler sonucu 19 Ağustos 1976 tarihinde Petkim'in öncülüğünde, Petlas Lastik Sanayi A.Ş. kurulmuştur.
- Şirket'in sermayesi sırasıyla 8, 40, 100 milyar TL'ye çıkarılmıştır.
- Aliğa Kompleksi'nin yardımcı işletmeleri ve ortak tesisleri tamamlanmıştır.

### 1984-1989

- Aliğa Kompleksi Fabrikaları işletmeye alınmıştır.
- Aliğa ve Yarımca Müesseseleri Alpet A.Ş. ve Yarpet A.Ş. adı altında bağlı ortaklık haline getirilmiştir.
- 28 Mayıs 1986 tarihinde, 3291 sayılı kanun çerçevesinde özelleştirme kapsamına alınmıştır.





### 1990-1995

- Şirket sermayesi 1990 yılında 2 trilyon TL'ye, 1991 yılında 3 trilyon TL'ye çıkarılmıştır.
- Petkim'in bağlı ortaklıkları olan Alpet ve Yarpet, 31 Ağustos 1990 tarihli bilançoları esas alınarak bütün aktif ve pasifleri ile Petkim tarafından devralınmıştır.
- Merkez Teşkilatı, Aliğa Kompleksi ile birleştirilmiş. Yarımca Kompleksi ise, Yarımca Kompleks Başkanlığı'na dönüştürülmüştür.
- 1993 yılında Aliğa Kompleksi'ndeki AYPE, YYPE, PP ve ACN fabrikalarında; 1995 yılında ise Yarımca Kompleksi'ndeki PVC, PS, KS, SBR, CBR ve BDX fabrikalarında yapılan tevsi sonucu iyileştirme çalışmaları sonucu kapasiteleri artırılmıştır.

### 1996-1999

- TS-EN-ISO 9002 Kalite Güvence Belgesi alınmıştır.
- Petkim, "Esas Sermaye Sistemi"nden "Kayıtlı Sermaye Sistemi"ne geçmiştir. Sermayesi, Yeniden Değerleme Değer Artış Fonu'ndan karşılanmak suretiyle 114 trilyon TL artırılarak 117 trilyon TL'ye yükseltilmiştir.

### 2000-2004

- Klor Alkali fabrikasında klor üretiminin civalı cell'ler yerine membranlı cell'lerde yapılmasını ve klor üretim kapasitesinin 100.000 ton/yıl'a artırılmasını amaçlayan tesis bitirilerek işletmeye alınmıştır.
- Elektrik Üretim ünitesinde 20 MW'lık kondenserli 2. türbin 2001 yılı içinde devreye alınmıştır.
- Şirket'in sermayesi 117.000 milyar TL'den 204.750 milyar TL'ye yükseltilmiştir.

- Özelleştirme Yüksek Kurulu'nun (ÖYK) kararı ile Yarımca Kompleksi Tüpraş'a devredilmiştir.
- YYPE fabrikası 2. tevsi çalışmaları 2001 yılında bitirilerek üretim kapasitesi 66.000 ton/yıl'dan 96.000 ton/yıl'a çıkarılmıştır.
- Yılda 10.000 ton üretim artışı sağlayan PVC fabrikası 17. reaktör ilavesi 2001 yılı içinde tamamlanmıştır.
- Çanakkale Plastik İşleme Fabrikası kapatılarak malzemelerin Aliğa Kompleksi'ne transferi tamamlanmıştır.
- 2002 yılında inşaat ve montajı tamamlanan Sıvı-Katı Atık Yakma Tesisi 2003 yılında devreye alınmıştır.
- Petkim kuru yük iskelesi üçüncü şahısların kullanımına açılmıştır.



### 2005-2007

- Petkim yatırımları kapsamında 2004 yılında başlamış olan Etilen, AYPE ve PP fabrikaları tevsi çalışmaları 2005 yılında tamamlanmıştır. Etilen fabrikası kapasitesi 400.000 ton/yıl'dan 520.000 ton/yıl'a, AYPE fabrikası kapasitesi 190.000 ton/yıl'dan 310.000 ton/yıl'a, PP fabrikası kapasitesi 80.000 ton/yıl'dan 144.000 ton/yıl'a çıkarılmıştır. Son 18 yılın en yüksek yatırım tutarı gerçekleştirilmiştir.
- Aromatikler Fabrikasında p-x kapasitesi 100.000 ton/yıl'dan 136.000 ton/yıl'a, benzen kapasitesi 123.000 ton/yıl'dan 134.000 ton/yıl'a çıkarılmıştır.
- Standart & Poor's ve Sabancı Üniversitesi'nin birlikte yaptıkları şeffaflık ve ifşa araştırmasında 2006 yılında Petkim "En Şeffaf İlk Beş Kuruluş" içinde gösterilmiştir.
- 2007 yılında Buhar Üretim Elektrik Üretim ünitelerinde 90 milyon ABD doları harcanarak gerçekleştirilen yatırımla; 57 MW'lık Gaz Türbini

devreye alınmış. Buhar kazanlarında fuel-oil yanı sıra çevre dostu doğal gaz kullanımına geçilerek yakıt esnekliği sağlanmıştır.

- Mart 2007 tarihi itibarıyla, Petkim dışından atık alınarak bertaraf edilmeye başlanmıştır.
- Torba Üretim'de FFS rulo film üreten co-extruder ünitesi 2007 yılında devreye alınmıştır. Kademeli olarak bütün katı ürünlerde ventilli torba yerine FFS torba ambalajına geçilmiştir.
- Petkim'in sermayesindeki %51 oranındaki kamu hissesinin, blok satış yöntemi ile özelleştirilmesine ilişkin ihale sürecinde, 5 Temmuz 2007 tarihinde kamuya açık olarak yapılan nihai pazarlık görüşmeleri sonucunda ikinci en yüksek teklifi veren SOCAR&TURCAS Ortak Girişim Grubu'na satılması, Özelleştirme Yüksek Kurulu'nun 22 /11/2007 tarih ve 2007/63 sayılı kararı ile onaylanmıştır.

### 2008-2009

- Petkim Petrokimya Holding A.Ş.'nin sermayesindeki %51 oranındaki kamu hissesinin blok olarak, ihalede SOCAR-TURCAS Ortak Girişim Grubu'na 2,04 milyar ABD dolarına satılması işlemi resmen tamamlanmış olup, Petkim hisselerinin SOCAR-TURCAS Ortak Girişim Grubu tarafından kurulan SOCAR&TURCAS Petrokimya A.Ş.'ye devrine yönelik sözleşme 30 Mayıs 2008 tarihinde imzalanmıştır.
- Petkim'in mülkiyetinde bulunan 1.300 dönüm alan, hammadde rafinerisi kurulması için SOCAR&TURCAS Rafineri A.Ş.'ye tahsis edilmiştir.
- Tesiste hammadde esnekliği yaratacak şekilde teknoloji yenilenmesi gerçekleştirilerek önemli derecede hammadde verimliliği yaratılmış. Nafta ile birlikte LPG krak edilmeye başlanmıştır.



- Şirket'in lojistik olarak büyüme planları çerçevesinde Petkim limanı fizibilite ve detaylı terminal planlaması çalışması başlatılmıştır.
- TSE tarafından gerçekleştirilen Entegre Yönetim Sistemi Belgelendirme Denetimi sonucunda; ISO 9001 Kalite Yönetim Sistemi Belgesi'nin yenilenmesi, ISO 14001 Çevre Yönetim Sistemi Belgesi'nin ve TS 18001 İş Sağlığı ve Güvenliği Yönetim Sistemi Belgesi'nin verilmesi yönünde karar verilmiştir.

#### 2010

- Petkim gönüllülük ilkesine dayanan "Uluslararası Karbon Saydamlık Projesi"ne dahil olmuş ve proje kapsamında politikalarını oluşturarak ilan etmiştir.
- SOCAR&TURCAS Rafineri A.Ş Petkim sahasında yapacağı 10 milyon ton kapasiteli rafineri yatırımı için 23 Haziran 2010'da lisans almıştır.
- Liman Faaliyetlerinin etkinliğinin artırılması amacıyla Petkim Limancılık Ticaret A.Ş. 22 Kasım 2010 tarihinde kurulmuştur.
- ERP ( Kurumsal Kaynak Planlaması ) projesine 1 Ekim 2010 tarihi itibarıyla geçiş yapılarak tüm süreçler ERP üzerinden takip edilmeye başlanmıştır.

- Jurong International ile Petkim Yarımada'sında bir "Value Site" kurma master plan çalışmasının birinci fazı tamamlanmıştır.
- Petkim'in sermayesi bedelsiz artırılarak 204.750.000 TL'den 1.000.000.000 TL'ye çıkarılmıştır.
- Petkim'in Rüzgar Enerji Santrali kurmak amacıyla EPDK'ya yaptığı lisans başvurusu 15/11/2010 tarih ve 2922-16 sayılı EPDK kararı ile uygun bulunmuştur.

# Sürdürülebilir toplum için bölgesine ve ülkesine yatırım yapan yönetim anlayışı....



### VAGİF ALİYEV

Yönetim Kurulu Başkanı

### ERDAL AKSOY

Yönetim Kurulu Başkan Vekili

### Değerli Hissedarlarımız ve İş Ortaklarımız,

Geride bıraktığımız 2010 yılı, petrokimya sektörü için 2008 yılında başlayan küresel ekonomik krizin etkilerinin azalmaya başladığı, dünya ekonomisinde yaşanan problemlerin, artan ham petrol fiyatlarının ve devreye girecek yeni kapasitelerin gölgesinde geçen zorlu bir toparlanma yılı olmuştur. 2010 yılı sonu itibarıyla 100 \$/varil sınırına dayanan petrol fiyatları hammaddemiz olan nafta fiyatlarına da yansımış, 2010 yılı sonuna doğru 850 \$/ton seviyelerine çıkan nafta fiyatı üretim maliyetlerini yükselterek dünya genelinde petrokimya sektöründeki kârlılıkları olumsuz etkilemiştir.

2010 sektör için hammadde fiyatlarının yüksek ve belirsizliklerin yoğun olduğu bir sene olmasına rağmen Petkim için bütçe hedeflerinin büyük ölçüde yakalandığı, kuruluşundan bu yana en yüksek üretimin gerçekleştiği, yedi fabrikamızda üretim rekorunun kırıldığı, %99 ile tarihinin en

büyük kapasite kullanım oranının ve ihracat rakamlarının yakalandığı bir yıl olmuştur. 2009 yılına göre şirketimizin üretim miktarı %10, cirosu ise % 41 artış göstermiştir.

2010 yılı Petkim'in uzun yıllardır uyguladığı sürekli büyüme ve iyileştirme stratejilerinin ilk meyvelerini topladığı yıl olmuştur. Kırdığımız üretim rekorunda Türkiye pazarının cazibesi ve paramızın güçlü olması önemli faktörler olurken, üretim hatlarında yapılan iyileştirmeler, kapasite artırıcı yatırımlar, teknolojik gelişimler ve sağlanan işgücü verimliliğinin de büyük etkisi olmuştur. 2010 yılı, aynı zamanda şirketimizin 2020 yılı projeksiyonunu içeren yatırım hedeflerini tanımlandığımız bir dönem olmuştur. Dünya genelinde petrokimya sektörü için 2011-2015 döneminin 2006-2010 dönemine oranla çok daha olumlu geçeceği yönünde öngörüler mevcuttur. Petkim, kapasite kullanım oranlarında hali hazırda Avrupa'nın en iyilerinden biri konumundadır. Avrupa'nın rekabet gücünü giderek kaybetmesinden

dolayı gelecekte rakiplerimiz Orta ve Uzak Doğu kökenli firmalar olacaktır. En önemli hedeflerimizden biri önümüzdeki yıllarda da büyümemizi ve kârlılığımızı sürdürülebilir kılmak ve yeni üretim rekorlarına imza atmaktır.

Bu hedefe paralel olarak Petkim'in ana faaliyet kollarıyla ilgili olarak tanımladığımız ve en kısa zamanda devreye almaya planladığımız öncelikli yatırımlar olan; Etilen fabrikamızda %13'e varan kapasite artışının, AYPE-T fabrikamızda %20 oranındaki kapasite artışının, PA fabrikamızın %44 civarındaki kapasite artışının, PTA fabrikamızda %50'ye varan kapasite artışının ve halen fizibilite etütleri süren yeni bir PET, Etiloksilat ve BDX gibi fabrikaların kurulmasının önümüzdeki yıllarda Petkim'in kârlılığına çok önemli katkılar yapacağına ve uzun bir aradan sonra 2011 sonu itibarıyla bilançomuzdaki geçmiş yıllar zararlarının tamamen ortadan kaldırılıp hissedarlarımıza düzenli şekilde temettü dağıtmaya başlamamıza imkan sağlayacağına inanıyoruz.

Petkim, Türkiye petrokimya endüstrisinin tek entegre üreticisi olmayı sürdürürken ürünlerinin kalitesi de dünya standartlarındadır. Petkim'in çoğunluk hissesinin SOCAR&TURCAS Grubu tarafından satın alınması ile Hazar'dan Ege'ye bir köprü oluşturulmuş, iki bölge arasında yeni açılımları ve iş birliklerini de beraberinde getirmiştir. 2008 yılında gerçekleşen özelleştirme sonrası Petkim için belilediğimiz vizyon, uzun vadeli değerler yaratan projelerin gerçekleştirilmesini içermektedir. Petkim'in 2018 yılında petrokimya sektöründe bölgesel bir güç olmasını ve sürdürülebilir büyüme ile yüzde 40 iç pazar payına erişmesini hedefliyoruz. Türkiye'nin en önemli üretim üslerinden biri olan Petkim Yarımadasını, 2023 yılına kadar Rafineri-Petrokimya-Enerji-Lojistik Entegrasyonu çerçevesinde, hammadde güvenilirliğini temin edecek bir petrol rafinerisine, 6 milyon ton petrokimyasal üretimine, yaklaşık 1 milyon TEU kapasiteli bir konteyner terminaline, liman

ve lojistik alanlara, güvenilir seviyede enerji üretimine, ve yerli ve yabancı sermayenin yatırımlarıyla yer alacağı kümelenme modeline ev sahipliği yapan Avrupa'nın en önemli üretim merkezlerinden biri haline dönüştürmeyi amaçlıyoruz. Bu projeler neticesinde Türkiye kimya ve petrokimya sektörlerinin dünya liginde sınıf atlayacağına inanıyoruz.

Petkim Value-Site projemizin temel adımı olan Rafineri-Petrokimya entegrasyonunu gerçekleştirecek hammadde rafinerisinin yapımıyla ilgili önemli aşamalar 2010 yılı içinde kaydedildi. Bugün için Petkim'in hammadde tedarikinde çok yüksek oranda dışa bağımlı olma durumuna bütünüyle son verecek rafineri projesinin en önemli adımı olan Rafinericilik ve Depolama Lisansı, kardeş kuruluşumuz SOCAR&TURCAS Rafineri A.Ş.'ye T.C. Enerji Piyasası Düzenleme Kurumu (EPDK) tarafından Temmuz ayında verildi. Konsept tasarımı, fizibilite etüdü, teknoloji ve lisansör seçimleri ile temel mühendislik çalışmaları biten, finansman temini için danışmanlık firmasının seçildiği SOCAR&TURCAS Ege Rafinerisi (SOCAR&TURCAS Aegean Refinery - STAR) projesine ilişkin 2011 yılı içinde ana yüklenici firmaların seçilmesi ve finansman teminine paralel temel atılarak altyapı inşaat çalışmalarına başlanması öngörülmektedir. Tam manasıyla 2012'de inşaatına başlanacak rafinerinin 2014 yılında ilk üretimi gerçekleştirmesi hedeflenmektedir. SOCAR&TURCAS Ege Rafinerisi, Türkiye'nin bugün net ithalatçı olduğu Nafta, Jet Yakıtı, (Ultra Düşük Kükürtlü) Motorin, LPG, Petrokok ve Ksilen gibi mamullerde yıllık 10 milyon ton üretim gerçekleştirerek Türkiye'nin cari açığının milyarlarca dolar azalmasını sağlayacak ve tek noktada gerçekleşen en büyük yerleşik projelerinden biri olacaktır. Rafinerinin hayata geçmesiyle Petkim Value-Site projesi çerçevesindeki diğer yatırımlar da hız kazanacaktır. Bu yatırım vasıtasıyla Petkim, hammadde güvenilirliğini teminat altına alarak, her yıl nafta ithalatından kaynaklanan yüksek taşıma, depolama ve işletme sermayesi maliyetlerinden tasarruf edecektir. Petkim,

rafinerinin devreye girmesini müteakip petrokimya yatırımlarına büyük bir özgüvenle hız verebilecek olmanın yanı sıra müsait durumdaki altyapısını, arsalarını, limanını, utilitelerini ve hatta işgücü ve know-how'ını rafineri Şirket'inin kullanımına sunarak önemli yan gelir kalemleri de elde edecektir.

Bugün için sadece kuru ve sıvı yük elleçlemesi yapan limanımızın, Petkim'in sahip olduğu lojistik destek sahalarını da azami ölçüde utilize ederek yeni bir konteyner terminali yatırımına iştirak edebilmesi ve böylece Türkiye'nin önemli limanlarından biri haline gelmesi amacıyla PETLİM Limancılık Ticaret A.Ş. unvanlı bir bağlı ortaklığın kuruluşunu 2010 yılı içinde gerçekleştirdik. Bunun yanı sıra Petkim'in, Karadeniz'e kıyısı olan ülkelerden ve/veya Akdeniz'den küçük ve orta ölçekli gemilerle getirilecek farklı petrol türevlerinin depolanabileceği yaklaşık 1 milyon ton kapasiteli yeni bir tank çiftliği yatırımına da ev sahipliği yapmasını planlıyoruz. Petkim'in etüt halindeki Liman ve Tank çiftliği projelerinin Ege Bölgesinde ihtiyaç duyulan önemli bir boşluğu dolduracağına ve şirketimiz için ilave gelir ve katma değerler yaratacağına inanıyoruz.

Artan enerji ihtiyacımızı karşılamaya katkıda bulunmak ve yarımadamızın sahip olduğu yüksek kaliteli rüzgâr utilize edebilmek amacıyla 25 MW kapasiteli bir rüzgâr enerjisi santrali için EPDK'dan Otoproduktör lisansımızı yine bu yıl içinde aldık. Yenilenebilir bir kaynak olan rüzgâra dayalı bu enerji yatırımımızı en geç 2012 sonuna kadar devreye almayı hedefliyoruz.

2011 yılında da yüksek çalışma temposu ile stratejilerimizi uygulamaya ve sürdürülebilir kârlılık için hayati önemdeki yatırımlarımızı gerçekleştirmeye devam edeceğiz. Sözlerimizi sonlandırırken bu yoldaki en büyük güvencemiz olan özverili çalışanlarımıza, tedarikçi, müşteri ve iş ortaklarımıza ve bizden desteklerini esirgemeyen tüm hissedar ve paydaşlarımıza teşekkür ederiz.

Saygılarımızla,

### VAGİF ALİYEV

YÖNETİM KURULU BAŞKANI



1959 doğumlu Vagif ALİYEV, 1981 yılında Azerbaycan İnşaat Enstitüsü Hidrolik Mühendisliği bölümünden mezun oldu. 1981 yılından beri iş hayatında birçok görevi başarıyla yürüten ALİYEV, iş hayatına 1981 yılında Hazar denizi Petrol ve Gaz Üretim Birliği, Azer Deniz Petrol İnşaat Tröstü, 3 numaralı İnşaat ve Montaj bölümünde mühendis olarak başlamıştır. ALİYEV, 2005 yılından beri Azerbaycan Cumhuriyeti Devlet Petrol Şirketi, Sermayeler İdaresi Müdürlüğü'nü ve aynı zamanda 2008 yılından beri Petkim Petrokimya Holding A.Ş. Yönetim Kurulu üyeliği görevlerini yürütmekte ve Ekim 2009'dan bu yana Petkim Petrokimya Holding A.Ş. Yönetim Kurulu Başkanlığı'nı yapmaktadır.

### ERDAL AKSOY

YÖNETİM KURULU BAŞKAN VEKİLİ



1943 yılında Trabzon'da doğan Erdal AKSOY, "Elektrik - Elektronik" Yüksek Mühendisidir. AKSOY'un aynı zamanda İş İdaresi Yüksek Lisans Eğitimi bulunmaktadır. 1970 yılından beri iş hayatında birçok başarılı işe imza atan AKSOY TURCAS Petrol A.Ş. ve bağlı ortaklıklarının Yönetim Kurulları Başkanlığı'nı (1996'dan itibaren), Murahhas Üyeliğini ve İş Geliştirme Komitesi Üyeliğini yürütmektedir. Aynı zamanda Aksoy Holding A.Ş., Enak Yapı ve Dış Ticaret A.Ş. ve Conrad İstanbul Otel'i'nin (Yeditepe Beynelmillel Otelcilik A.Ş.) Kurucusu ve Yönetim Kurulları Başkanı'dır. SHELL & TURCAS Petrol A.Ş.'nin Yönetim Kurulu Üyesi ve SOCAR&TURCAS Enerji A.Ş., SOCAR&TURCAS Petrokimya A.Ş., SOCAR&TURCAS Rafineri A.Ş., PETKİM Petrokimya Holding A.Ş., RWE & TURCAS Güney Elektrik Üretim A.Ş. ve RWE & TURCAS Kuzey Elektrik Üretim A.Ş.'nin Yönetim Kurulları Başkan Vekili'dir. Ayrıca TÜSİAD (Türk Sanayicileri ve İşadamları Derneği) Üyesi ve TESEV'in (Türkiye Ekonomik ve Sosyal Etütler Vakfı) Danışma Kurulu Üyesi'dir. İngilizce bilen Erdal AKSOY, evli ve iki çocuk babasıdır.

### OSMAN İLTER

YÖNETİM KURULU ÜYESİ



1965 Yılında Milas'ta doğan Osman İLTER, 1989 yılında Gazi Üniversitesi İktisadi ve İdari Bilimler Fakültesi Kamu Yönetimi Bölümü'nden mezun olmuştur. İş hayatına 1992 yılında Köy Tarım Makineleri A.Ş. Yön. Kur. Üyesi ve Başkanı olarak başlayan İLTER, 2003 yılından beri Özelleştirme İdaresi Başkanlığı Başkan Yardımcısı görevini yürütmektedir. 2004 Yılında Petkim petrokimya Holding A.Ş. Yönetim Kurulu Başkanlığı'na atanan İLTER, 2008 yılından itibaren Petkim Petrokimya Holding A.Ş. Yönetim Kurulu Üyeliği görevini yürütmektedir. İngilizce bilen Osman İLTER, evli ve üç çocuk babasıdır.

### BATU AKSOY

YÖNETİM KURULU ÜYESİ



1977 yılında İstanbul'da doğan Batu AKSOY, 1998 yılında The John Hopkins Üniversitesi, Elektrik ve Bilgisayar Mühendisliği Fakültesi'nden mezun olmuştur. İngilizce bilen Batu AKSOY, halen TURCAS Petrol'de İcra Kurulu Başkanlığı'nın (CEO) yanı sıra şu şirketlerde de Yönetim Kurulu Üyeliği görevlerini sürdürmektedir: Aksoy Holding, Enak Yapı, TURCAS Petrol, SOCAR&TURCAS Enerji, SOCAR&TURCAS Petrokimya, SOCAR&TURCAS Rafineri, Petkim Petrokimya Holding, Petkim International Trading, TURCAS Enerji Holding, TURCAS Elektrik Üretim, TURCAS Elektrik Toptan Satış, TURCAS Gaz, TURCAS Rüzgar, RWE & TURCAS Güney Elektrik Üretim, RWE & TURCAS Kuzey Elektrik Üretim.

Batu AKSOY, 2006-2008 döneminde Başkanlığını yaptığı PETFÖRM'da (Petrol Platformu Derneği) Yönetim Kurulu Üyesi görevinde bulunmanın yanı sıra TÜSİAD (Türk Sanayicileri ve İşadamları Derneği) Enerji Çalışma Grubu ve YPO (Young Presidents Organization) Üyesi'dir.

**DAVID MAMMADOV**  
YÖNETİM KURULU ÜYESİ



1955 yılı doğumlu David MAMMADOV, 1980 yılında M. Azizbeyov Petrol ve Kimya Enstitüsü, Petrol ve Gazın Kimyasal Teknolojisi Fakültesi'nden Kimya Mühendisi olarak mezun olmuştur. İş hayatına 1976 yılında Bakü Petrol Rafinerisi'nde Operatör olarak başlayan MAMMADOV, 2005 yılından beri Azerbaycan Cumhuriyeti Devlet Petrol Şirketi'nin rafineri Başkan Yardımcılığı'nı, aynı zamanda 2008 yılından beri Petkim Petrokimya Holding A.Ş. Yönetim Kurulu Üyeliği görevlerini yürütmektedir.

**FARRUKH GASSIMOV**  
YÖNETİM KURULU ÜYESİ



1959 yılında Bakü Azerbaycan'da doğan Farrukh GASSIMOV, 1981 yılında Bakü Devlet Üniversitesi Hukuk Fakültesi'nden mezun olmuş, 1985 yılında Moskova Kamu ve Hukuk Enstitüsü'nde Doktora eğitimini tamamlamıştır. 1985 - 1991 yılları arasında Bakü Kamu İdaresi ve Politik Bilimler Üniversitesi'nde Öğretim Görevlisi ve Doçent olarak görev yapan GASSIMOV, 2006 yılından beri SOCAR Hukuk Departmanı Başkan Yardımcılığı ve aynı zamanda 2009 yılından beri Petkim Petrokimya Holding A.Ş. Yönetim Kurulu Üyeliği görevlerini yürütmektedir.

**KENAN YAVUZ**  
YÖNETİM KURULU ÜYESİ



1959 yılında Bayburt'ta doğan Kenan YAVUZ, 1981 yılında Ankara İktisadi ve Ticari İlimler Akademisi İşletme Bölümü'nden mezun oldu. İstanbul Üniversitesi İşletme Fakültesi İşletme İktisadi Enstitüsü'nü (MBA) 1984 yılında bitirdi. İş hayatına 1985 yılında Koç Holding ile Magneti Marelli Ortaklığı'ndaki MAKO'da başladı. 2004 yılına kadar Şirket'in finansman, muhasebe, satış, pazarlama, ihracat, ithalat, maliyet, bütçe, stratejik planlama, yatırım, yönetim bilgi sistemleri gibi faaliyet konularında yöneticilik yaptı. 1998-2000 yıllarında Yeditepe Üniversitesi Sosyal Bilimler Enstitüsü'nde ikinci kez MBA eğitimini tamamlayan YAVUZ, 2003-2004 döneminde, özelleştirme süreci sona eren Bursa Doğalgaz Dağıtım A.Ş.'de (Bursagaz) Denetim Kurulu Üyeliği yaptı. Mart 2004'de Petkim Petrokimya Holding A.Ş. Yönetim Kurulu Üyeliği'ne, Mayıs 2004'de ise Genel Müdürlük görevine atandı. 30 Mayıs 2008 tarihinde Petkim'in özelleştirilmesinin ardından Petkim Genel Müdürü olarak görevine devam etti.

23 Ekim 2009 tarihinde Petkim Yönetim Kurulu Üyeliğine, 9 Kasım 2009 tarihi itibarıyla SOCAR&TURCAS Enerji AŞ'nin (STEAŞ) Grup Üst Yöneticiliği'ne (CEO) atanan YAVUZ, mevcut görevlerinin yanı sıra 4 Eylül 2010 tarihinde, SOCAR&TURCAS Grup Şirketleri Başkanlığı'na atandı.

İngilizce bilen, evli ve iki çocuk babası YAVUZ; aynı zamanda Ege Bölgesi Sanayi Odası (EBSO), Uluslararası Rekabet Araştırmaları Kurumu (URAK) ve Enerji Verimliliği Derneği'nde (ENVERDER) Yönetim Kurulu Üyeliği yapmaktadır.

**NURETTİN DEMİRCAN**  
DENETİM KURULU ÜYESİ



1955 yılında Karamürsel'de doğan Nurettin DEMİRCAN, Marmara Üniversitesi İşletme Fakültesi mezunudur. 34 yıllık mesleki tecrübesi bulunan DEMİRCAN, halen TURCAS Petrol A.Ş. Muhasebe Müdürlüğü görevini ve aynı zamanda Petkim Petrokimya Holding A.Ş. Denetim Kurulu üyeliği görevini yürütmektedir.

**CEMAL YUSUF ATA**  
DENETİM KURULU ÜYESİ



1960 yılında Kastamonu'da doğan Cemal Yusuf ATA, Anadolu Üniversitesi İşletme bölümü mezunudur. İş hayatına halen TURCAS Petrol A.Ş. Pay Sahipleri ile İlişkiler Müdürü görevi ile devam eden ATA, aynı zamanda Petkim Petrokimya Holding A.Ş. Denetim Kurulu üyeliği görevini yürütmektedir.

**FERRUH MURAT BENZER**  
DENETİM KURULU ÜYESİ



1970 yılında Sungurlu'da doğan Ferruh Murat BENZER, Yıldız Üniversitesi Jeodezi ve Fotogrametri Mühendisliği mezunudur. İş hayatına 2003 yılından beri Özelleştirme İdaresi Başkanlığı'nda uzman olarak devam eden BENZER, aynı zamanda Petkim Petrokimya Holding A.Ş. Denetim Kurulu Üyeliği görevini yürütmektedir.





Rekabetçi fiyat politikaları ile uzun bir dönemdir çok geniş bir ürün yelpazesinde ihracat faaliyeti yürüten Petkim, 2010 yılında, **60'tan fazla ülkeye 531 milyon ABD doları ihracat** gerçekleştirmiştir.





531 milyon ABD doları ile tüm zamanların ihracat rekoru

## Sürdürülebilir büyüme için başardıklarımızdan enerji olarak yeniden başarmak...



**MEHMET HAYATİ ÖZTÜRK**  
GENEL MÜDÜR

### **Değerli hissedarlarımız ve iş ortaklarımız;**

Sürdürülebilir büyümeyi, rekabet gücünün en önemli faktörlerinden biri olarak gören Petkim, SOCAR&TURCAS ortaklığının çizdiği vizyon ve yarattığı sinerji doğrultusunda başarılı bir yıl geçirmenin mutluluğunu yaşamaktadır.

2010 yılında %99 kapasite kullanım oranını gerçekleştiren Petkim, 45 yıllık tarihinin en yüksek üretim, satış ve ihracat rekorlarını kırdı. 2010 yılında, bir önceki yıla göre toplam üretimi % 10, toplam satış tutarı ise %41 arttı. Ciromuz 2.909.392 bin TL, kârımız 130.085 bin TL olmuştur.

Elektronik, inşaat, otomotiv, tekstil, tarım, ambalaj gibi pek çok sektöre hammadde üreten şirketimiz, kriz döneminde gösterdiği performans ile Türkiye sanayisinin krizi daha hafif atlatmasında anahtar rol oynamıştı. Kriz sonrası büyüme döneminde de Petkim yine anahtar rolü üstlenmiş sadık müşterilerinin tüm taleplerini karşılama stratejisi doğrultusunda, üretimini maksimize etmenin yanı sıra ürün ithalatlarında da daha aktif olmaya başlamıştır.

Dünya petrokimya sektörü bir yıl öncesine göre 2010 yılına daha güçlü girmiştir. 2009 ikinci yarısından sonra başlayan krizden çıkış sinyalleri, başta gelişmekte olan ekonomilerde görünen yüksek büyüme ve kısmen gelişmiş ekonomilerde pozitif büyümeyi beraberinde getirmiştir. Ekonomik büyümeler 2010 yılında da devam etmiş, devreye giren 4 milyon ton ilave etilen kapasitesi, başlangıçta arz fazlası nedeni ile piyasada daralma beklentisi yaratmıştır. Fakat devam eden talep piyasayı canlı tutmuştur. Global etilen talebi 2010 yılında %4 artarak 115 milyon tona ulaştı. Global krizle birlikte sektörde %60'lara kadar düşen kapasite kullanma oranları daha sonraki dönemlerde artarak %80'li seviyelerin üzerine kadar çıkmıştır.

2010 yılı sonu itibarı ile 100\$/v sınırına dayanan petrol fiyatları üretim maliyetlerini baskı altında tutmuştur. Petrol fiyatlarındaki değişim nafta fiyatlarına da yansımış 2010 yılı sonunda doğru 850 \$/t seviyelerine çıkan nafta fiyatı üretim maliyetlerini yükselterek kârlılıkları düşürmüştür. AB ülkelerinde hükümetlerinin harcamaları kesip, vergileri artırmaları tüketici güvenliğini olumsuz etkilemiştir. Avrupa'nın ihracat pazarlarındaki hacimleri Euro'nun zayıflaması ile ihracatta elde edilen rekabet avantajına rağmen, hızla düşmüştür.

2010 yılında Türkiye piyasasında da benzer gelişmeler yaşanmıştır. Talep yıl boyunca yüksek seviyelerde seyretmiştir. 2010 yılında Termoplastik ürünlerde Türkiye talebi bir önceki yıla göre %13, 2008 yılına göre de %17 artış göstermiştir. Türkiye piyasasındaki bu canlılık Petkim'in gelecek projeksiyonlarını hayata geçirmesinde önemli bir itici güç olacaktır.

Bu bilinçle; büyüme stratejilerimiz Rafineri-Petrokimya-Enerji-Lojistik dikey entegrasyonunun gerçekleştirilmesi ve katma değeri yüksek yeni ürünler üretilmesi üzerine odaklanmaktadır. Petkim, yerli ve yabancı yatırımcıların da yer aldığı bir kümelenme modeli çerçevesinde büyümeyi ve Petkim Yarımadası'nı bir "Kimya Endüstri Parkı" haline getirmeyi hedeflemektedir. Bu amaçla, Petkim'in sahip olduğu altyapı ve arazileri optimum biçimde kullanmaya imkan tanıyacak ve Rafineri-Petrokimya-Enerji-Lojistik değer zinciri için master plan hazırlanmasına temel oluşturacak bir çalışma 2010 yılı içinde başlatılmıştır. Proje kapsamında, Singapur Jurong Adası'ndaki kimyasal endüstri parkı kurmuş ve 40'ı aşkın ülkede kimyasal park saha planlama çalışması gerçekleştiren Jurong International firması ile bir danışmanlık anlaşması imzalanmış ve Kimya Endüstri Park çalışmasının 1. fazı 2010 yılında tamamlanmıştır.

Hammede güvenilirliğini artıracak olan ve SOCAR-TURCAS Rafineri A.Ş tarafından PETKİM sahasına yapılması planlanan petrokimya rafinerisi yatırımının 2010 yılında lisans alarak başlaması ile PETKİM sahasında kapasite artırıcı ve ürün portföyünü genişletecek yatırım çalışmaları ivme kazanmıştır. Öncelikli olarak belirlenen Etilen Fabrikası, AYPE-T ve PA Fabrikalarında yapılması planlanan darboğaz giderme yatırımları ile ilgili çalışmalar devam etmektedir. Yatırım planlarımız paralelinde, teknolojimizi yenileyerek rekabet gücümüzü artırmak ve sürdürülebilir büyümeyi sağlamak en büyük hedefimizdir.

2010 yılı içinde şirketimiz Ar-Ge faaliyetlerine önem vermiş, üniversite ve sanayi kuruluşları ile iş birlikleri yaparak yeni ürün ve proses geliştirme çalışmalarına devam edilmiştir.

Stratejik önceliklerimiz doğrultusunda 2010 yılında yatırımlara devam edilmiş, yatırımların belirlenmesinde "gereklilik" ve "öncelik" kriterlerine azami özen gösterilmiştir. 2011 yılında planlanan yaklaşık 100 milyon dolarlık yatırım sayesinde fabrika kapasitelerimizin maksimize edilmesi, teknolojinin yenilenmesi ve verimliliğin artırıcı yatırımlarla enerji üretimimizin çeşitlendirilmesi ve üretim maliyetleri içindeki enerji giderlerinin azaltılması hedeflenmektedir.

Kapasitelerimizin artmasıyla ortaya çıkacak ek enerji ihtiyacını karşılamak amacıyla, Petkim sahasında kurulması planlanan 25 MW gücündeki Rüzgar Enerjisi Santrali için yapılan lisans başvurusuna Enerji Piyasası Düzenleme Kurumu tarafından Otoprodüktör Lisansı verilmesi uygun bulunmuştur. Bu yatırıma da 2011 yılında başlaması hedeflenmektedir.

Limanımızın geliştirilmesi, daha ekonomik şartlarda işletilebilmesi, gelir artırıcı faaliyetlerin daha etkin bir şekilde yapılabilmesi amacıyla PETLİM Limancılık Ticaret A.Ş. Kasım 2010 tarihinde kurulmuştur. Potansiyel yatırımcılara Petkim limanının tanıtılması ve olası stratejik iş birliği imkânlarının hayata geçirilebilmesi için çalışmalarımız sürdürülmektedir.

Global bir oyuncu olmayı hedefleyen Petkim, çevresel sürdürülebilirlik yaklaşımını hayata geçirmek kararlılığındadır. Bu yaklaşımımız 2010 yılında Uluslararası Karbon Saydamlık Projesi'ne "gönüllü" olarak katılımı yeni bir ivme kazanmıştır.

Bir kurumun başarısının ancak sahip olduğu nitelikli personel sayesinde sağlanacağına inanan Şirketimiz, 2008 yılında ilki gerçekleştirilen "PETKİM İstihdam Garantili İşgücü Yetiştirme" programının üçüncüsünü 2010 yılında gerçekleştirmiştir. Kurs sonunda başarılı olan kursiyerlerin 2011 yılında Şirketimizde teknisyen olarak işe başlatılmasıyla toplam program kapsamında son üç yılda 650 nitelikli teknik personel bu program vasıtasıyla PETKİM'de iş başı yapmış olacaktır.

Yönetim Kurulumuz, "İyi Yönetişim" in gerektirdiği uygulamalar konusunda son derece duyarlı davranmakta, Kurumsal Yönetim İlkeleri'nin içselleştirilerek yürütülmesini özenle gözetmektedir. SPK tarafından yayımlanan "Kurumsal Yönetim İlkelerine en üst düzeyde uyum sağlamak için çalışmalarını sürdüren PETKİM, 2010 yılında Kobirate Uluslar arası Kredi Derecelendirme ve Kurumsal Yönetim Hizmetleri A.Ş. firmasının yaptığı değerlendirme çalışmaları sonucunda 7,71 olan notunu 8,19'a yükseltmiştir.

Tüm süreçlerimizde verimliliği ve kârlılığı artırma hedefimiz, 2011 yılında da önceliklerimiz arasında olacaktır. Tüm paydaşlarımızın beklentilerini karşılayabilecek düzeyde bir performansa ulaşmayı hedefliyoruz.

Sahip olduğumuz güçlü yapımıza katkı sağlayan tüm çalışanlarımıza, iş ortaklarımıza, hissedarlarımıza ve sosyal paydaşlarımıza teşekkürlerimi sunuyorum.

Saygılarımla,



### MEHMET HAYATİ ÖZTÜRK GENEL MÜDÜR



1952 yılında Kırıkkale Keskin'de doğan M. Hayati ÖZTÜRK, 1976 yılında Hacettepe Üniversitesi Kimya Fakültesi Kimya Yüksek Mühendisliği bölümünde eğitimini tamamladı. 1977 yılında Petkim Petrokimya Holding A.Ş. Yarımca Kompleksi'nde proje mühendisi olarak göreve başlayan ÖZTÜRK; Petkim Petrokimya Holding A.Ş bünyesinde teknik kontrol, araştırma, ticari, mali, yatırım, proje ve planlanma alanlarında çeşitli kademelerde görev almıştır.

2001 Yılında Tüpraş-Körfez Petrokimya ve Rafineri Müdür Yardımcılığı görevini de yürüten ÖZTÜRK, aynı yıl Petkim Petrokimya Holding A.Ş Genel Müdür Yardımcılığı görevine atanmış ve bu görevini 2009 yılının sonuna kadar devam ettirmiştir. 34 yıllık mesleki tecrübesi olan ÖZTÜRK, Yönetim Kurulu'nun 08 Ocak 2010 tarih ve 55/119 sayılı kararı gereği Genel Müdürlük görevine atanmış olup halen bu görevini sürdürmektedir.

Türkiye Kimya Sanayicileri Derneği Yönetim Kurulu Üyeliği görevini de yürüten ve İngilizce ve Fransızca bilen ÖZTÜRK, evli iki çocuk babasıdır.

### ABDULKADİR TUNCER GENEL MÜDÜR YARDIMCISI



1951 yılında Çankırı'nın Orta ilçesinde doğan TUNCER, Ankara Üniversitesi Fen Fakültesi Yüksek Kimya Mühendisliği bölümünde eğitimini tamamladı. 22 Ocak 1976 yılından bugüne kadar Petkim Petrokimya Holding A.Ş.'de çeşitli görevlerde bulundu. 30 Eylül 2002 tarihinde Petkim Petrokimya Holding A.Ş.'de Genel Müdür Yardımcılığı'na (İşletmeler) atanan TUNCER, halen bu görevini sürdürmektedir. 35 yıllık mesleki tecrübeye sahip olan Abdulkadir TUNCER, evli ve üç çocuk babası olup İngilizce bilmektedir.

### ALİ ÖZTÜRK GENEL MÜDÜR YARDIMCISI



1951 yılında Çanakkale Çan'da doğmuştur. 1965-1968 yılları arasında Ankara M.R. Uzel Kimya Sanat Enstitüsü'nü Petkim bursu ile okumuştur. Yine Petkim bursu ile okuduğu Orta Doğu Teknik Üniversitesi Mühendislik Fakültesi Kimya Mühendisliği bölümünü 1976 yılında bitirmiştir. 1977 yılında Ankara İktisadi ve Ticari İlimler Akademisi İşletme Yönetimi Enstitüsünde Master (MBA) yapmıştır.

1968 de Yarımca Kompleksinde kısa süre teknisyen olarak çalışan ÖZTÜRK, Üniversite eğitimi için çalışmasına ara vermiş, 1976 dan itibaren ise görevine kimya mühendisi olarak tekrar başlamış olup , 10 Nisan 2006 tarihi itibarıyla Genel Müdür Yardımcılığı (Tedarik) görevini yürütmektedir. Evli ve bir çocuk babası olan ÖZTÜRK, İngilizce bilmektedir.



**HATİCE KAYGIN**  
GENEL MÜDÜR YARDIMCISI



1981 yılında İstanbul Üniversitesi Hukuk Fakültesi'ni bitiren Hatice KAYGIN 1989 yılına kadar hâkimlik görevini yürütmüştür. 02.Haziran.1989 tarihinde Petkim Petrokimya Holding A.Ş.'de çalışmaya başlayan KAYGIN, 28.Kasım.1994 tarihine kadar avukat olarak görev yapmıştır. 1994-1998 yıllarında Müşavir Avukat, 1999-2003 yıllarında Hukuk Baş Müşavirliği görevlerinde bulunmuştur. 21 Temmuz 2003 tarihinden beri Petkim Petrokimya Holding A.Ş. Genel Müdür Yardımcılığı (İnsan Kaynakları) görevini yürütmektedir. KAYGIN, evli ve iki çocuk annesidir.

**CEMAL ŞAFK AYIŞIĞI**  
GENEL MÜDÜR YARDIMCISI



1965 yılında İstanbul'da doğan AYIŞIĞI, 1989 yılında Boğaziçi Üniversitesi İşletme Bölümü'nden mezun olmuştur. 22 yıllık iş tecrübesine sahip olan AYIŞIĞI, 1989 yılında iş hayatına Ernst Young Türkiye Firması'nda Denetim Uzmanı olarak başlamıştır. Ernst Young Türkiye Firması'nda çeşitli kademelerde görev aldıktan sonra, 1997-2008 yılları arasında Finansbank'ta Mali Kontrol ve Planlama Grup Yöneticisi ve Performans Yönetimi ve Bütçeleme Genel Müdür Yardımcısı görevlerini yürütmüştür. İngilizce ve İtalyanca bilen AYIŞIĞI, Ekim 2008'den beri SOCAR & TURCAS Enerji A.Ş. ve TURCAS Petrol A.Ş.'nin Grup Finans Direktörlüğü görevini ve aynı zamanda Nisan 2009 itibarıyla Petkim Petrokimya Holding A.Ş.'de Genel Müdür Yardımcılığı (Mali) görevini yürütmektedir.

**BÜLENT NACİ SUNAY**  
GENEL MÜDÜR YARDIMCISI



1954 yılında Ankara'da doğan SUNAY, 1978 yılında Hacettepe Üniversitesi İşletme Fakültesi İşletme Yönetimi'ni bitirmiştir. 1982 yılında Embry Riddle Aeronautical Üniversitesi'nde, Aviation Management Master eğitimini tamamlamıştır. 1986 yılında Texaco Latin America/West Africa ERP Sistem analisti olarak göreve başlayan SUNAY, yine Texaco'da pazarlama ve iş geliştirme konularında 2002 yılına kadar çeşitli kademelerde görev almış olup 2002 yılında Chevron ve Texaco'nun birleşmesiyle ChevronTexaco Global Trading/ F&AM bölümünde Stratejik İş geliştirme Direktörü olarak göreve devam etmiştir. 24 yıllık iş hayatında 18 yıllık petrol ve gaz sektörü mesleki tecrübesi olan SUNAY, 2004 yılında ChevronTexaco'dan emekli olup 2009 yılına kadar özel Şirket'inde petrol ve gaz ticareti ve danışmanlığı yapmıştır. 2009 yılı Nisan ayı itibarıyla Petkim Petrokimya Holding A.Ş.'de Genel Müdür Yardımcılığı (Satış ve Pazarlama) görevine atanmıştır.

## BÜYÜME PERSPEKTİFİ

## HAMMADDE SÜREKLİLİĞİ SAĞLAYARAK BÜYÜMEK

## PETKİM'İN HAMMADDE GÜVENİLİRLİĞİ İÇİN SOCAR&amp;TURCAS RAFİNERİ A.Ş. TARAFINDAN YAPILACAK "UPSTREAM" YATIRIMI İLE BÜYÜMEK

Upstream yatırımları kapsamında, Petkim'in hammadde ihtiyacını karşılamak amacıyla Aliağa Kompleksi sınırları içinde SOCAR&TURCAS Rafineri A.Ş. tarafından 10 milyon ton ham petrol işleme kapasitesine sahip rafineri kurma çalışmaları başlatılmıştır. 2009 yılında Çevresel Etki Değerlendirme (ÇED) raporu onayı ve 2010 yılında "Rafinerici Lisansı" alınmıştır. Projenin kavramsal tasarım ve fizibilite çalışmaları Ocak 2010 tarihinde tamamlanmıştır. Mart 2010 tarihinde lisans anlaşmaları yapılmış olup temel ve detay mühendislik çalışmaları başlatılmıştır. Rafineri projesinin 2014 yılının ikinci yarısında tamamlanması planlanmaktadır.

## KATMA DEĞERLİ ÜRÜNLERE ODAKLANARAK BÜYÜMEK

## ÜRÜN YELPAZESİNİ GENİŞLETMEK, KATMA DEĞERİ YÜKSEK ÜRÜNLERE ODAKLANARAK "KÜMELENME" MODELİNİ HAYATA GEÇİRECEK "DOWNSTREAM" YATIRIMLAR İLE BÜYÜMEK

2010 yılında, Şirket bünyesindeki fabrika ve ünitelerde verimliliği artırmak amacıyla, yenileme, modernizasyon ve teknoloji yatırımları sürdürülmüştür. Bu kapsamda 56 milyon ABD doları yatırım gerçekleştirilmiştir. Fabrikaların kapasite artışı ve yeni ürün üretimine yönelik fizibilite ve mühendislik çalışmalarına devam edilmiştir. Etilen Fabrikası, AYPE-T ve PA Fabrikalarında yapılması planlanan darboğaz giderme yatırımlarıyla ilgili çalışmalar sürdürülmüştür.

Şirket Ar-Ge faaliyetleri kapsamında katma değeri yüksek ürünlere yönelik çalışmalar gerçekleştirilmiş ve halen devam etmektedir. Bu proje faaliyetleri sonucunda Kablo sektörüne yönelik Çapraz bağlanabilir polietilen (XLPE) ve çeşitli sektörlere (polyester, çözücü, doğal gazlarda su tutucu vb.) yönelik Trietilen glikol üretilebilirliğine yönelik çalışmalar tamamlanmıştır. XLPE üretimi için yatırım çalışmalarına başlanmıştır.

## ÇEVRE DOSTU VE VERİMLİLİĞİ ARTIRAN YATIRIMLARLA BÜYÜMEK

## ENERJİ VERİMLİLİĞİ VE ÇEVRE YATIRIMLARI İLE SÜRDÜRÜLEBİLİRLİĞİ SAĞLAMAK

Fabrikalarda teknolojileri yenileyerek verimliliği artırılması amacı ile Programme Logic Control (PLC) ve Distributed Control Systems (DCS) kurulum veya güncellenmesi çalışmaları ile APC (Advanced Process Control) projeleri devam etmektedir.

Enerji verimliliği ve çevre konusunda 2010 yılında yürütülen projeler kapsamında; Klor Alkali Fabrikası Elektrolizer Sistemi Rehabilitasyonu projesi başlatılmıştır. PTA Fabrikası atık suyunun ön arıtılması projesi ile hem çevre dostu üretim yapmak hem de fabrikanın üretim maliyetini düşürmek hedeflenmiştir. Enerji verimliliği ve çevre yatırımları kapsamında Aromatikler Fabrikasında fırın rehabilitasyonu projesi yürütülmektedir. Bu yatırım ile birim enerji tüketimi ve baca gazı emisyonlarının düşürülmesi hedeflenmektedir.

Petkim'in çevrenin korunması yönündeki politikaları çerçevesinde fabrikalarda yürütülmekte olan kapasite artış ve yapılması planlanan yeni yatırım projelerinin ihtiyaçlarını karşılamak için Atık Giderme Ünitesi çıkışına ileri arıtım teknolojisine sahip yeni bir ünitenin kurulması ve kapasite artışı planlanmaktadır. Ayrıca, Aliağa Kompleksi'nde kurulacak yeni rafinerinin soğutma suyu ihtiyacını karşılamak amacıyla soğutma suyu kulesi yatırımının yapılması planlanmaktadır.

## LOJİSTİK GÜCÜ ARTIRARAK BÜYÜMEK

### PETKİM'İN LOJİSTİK GÜCÜNÜ VE ESNEKLİĞİNİ ARTIRACAK LİMANIN BÜYÜTÜLMESİ YATIRIMI İLE BÜYÜMEK

Petkim'in en önemli avantajlarından birisi liman ve iç pazara kolay erişimi sağlayan lojistik imkânlarla sahip olmasıdır. Petkim limanında 10 milyon ton kapasiteli yeni rafinerinin ihtiyaçlarını karşılayan iskeleler, konteyner rıhtımları ve terminali ve tank terminali için dolgu alan ve iskeleler yapılması planları oluşturulmuştur.

Şirket tarafından, Petkim limanının geliştirilmesi, daha ekonomik şartlarda işletilebilmesi, gelir artırıcı faaliyetlerin daha etkin bir şekilde yapılabilmesi, potansiyel yatırımcılara Petkim limanının tanıtılması ve olası stratejik iş birliği imkânlarının hayata geçirilebilmesi için faaliyetler yürütülmüştür. Petkim limanının ve lojistik imkanların geliştirilmesi açısından, sektörün önde gelen kuruluşları ile stratejik ortaklık kurulması konusunda görüşmelere başlanılmıştır.

## ENERJİ YATIRIMLARI İLE BÜYÜMEK

### MALİYET YÖNETİMİ, VERİMLİLİK VE SÜREKLİLİK İÇİN HAYATİ ÖNEM TAŞIYAN ENERJİ YATIRIMLARI İLE BÜYÜMEK

Türkiye'nin en büyük enerji tüketicilerinden biri olan Petkim için, enerjinin maliyeti kadar sürekliliği de önemlidir. Bu çerçevede 2006 yılında daha ekonomik ve çevre dostu enerji üretmek hedefiyle fuel oil/doğalgaz esnek yakıt kullanımına geçilmiş ve yeni gaz türbini ilavesiyle elektrik üretim kurulu gücü 226 MW'a yükseltmiştir.

Enerji maliyetlerini düşürmek için Workcenter Sistemi'nde 'kompleks birim enerji tüketimleri' başlığı altında bir yapı oluşturulmuş ve DCS altyapısı olan bütün fabrikalarda birim enerji tüketimlerinin anlık olarak izlenebilirliği sağlanmıştır. Ayrıca, Enerji Üretim Tesisi'nde enerji optimizasyonunu sağlamak amacıyla 2010 yılında 'Enerji Optimizasyonu' çalışması başlatılmış olup 2011 yılı ortalarında devreye alınacaktır.

Petkim tesislerinde yenilenebilir enerji kaynaklarından olan rüzgar enerjisine dayalı Rüzgar Enerjisi Santrali (RES) kurulması için lisans almak üzere EPDK'ya başvuru yapılmış; Enerji Piyasası Düzenleme Kurulu'nun 15.Aralık.2010 tarih ve 2922-16 sayılı kararı ile Petkim RES Projesi için Otoprodüktör Lisansı verilmesi uygun bulunmuştur. Projeye ilgili çalışmalar sürdürülmektedir. Bu proje ile Şirket, çevre dostu olma stratejisini bir kez daha vurgulamaktadır.

## VERİMLİ ÇALIŞARAK BÜYÜMEK

### 2018 YILINDAKİ BÜYÜK HEDEFLERE ULAŞMAK İÇİN ÜRETİMDE VERİMLİLİĞİ ARTIRACAK PROJELERİ HAYATA GEÇİREREK BÜYÜMEK

2009 yılında, Petkim'in 2018 yılı hedeflerine ulaşmasını sağlayacak, daha hızlı karar alan, süreçleri yöneten, verimlilik yaratma felsefesi ışığında çalışan bir yapılanmanın önünü açacak Kurumsal Kaynak Planlaması (ERP) ve Üretim Gerçekleştirme Sistemi (MES) dönüşüm projeleri uygulamaya koyulmuştu. 2010 yılında Kurumsal Kaynak Planlama Projesi'nin (ERP) birinci fazı tamamlanmıştır. İkinci faz çalışmaların 2011 yılında tamamlanması planlanmaktadır. Bir diğer dönüşüm projesi olan ve aynı zamanda ERP Sistemleri ile bütünlük bir yapıda çalışması sağlanarak, ERP Sistemi'nin bilgi altyapısını oluşturan Üretim Gerçekleştirme Sistemleri (MES) Projesi 2009 yılında kullanıma alınmıştır.

## Petkim'in Büyüme Stratejisi

**Petkim, Rafineri-Petrokimya-Enerji ve Lojistik Entegrasyonu**'na hızla devam etmektedir.



## PETKİM Value-Site 2018

PETKİM, ALİAĞA YARIMADASI'NDA, RAFİNERİ, PETROKİMYA, ENERJİ VE LOJİSTİK GİBİ ANA ALANLARDA ENTEGRASYON GERÇEKLEŞTİREREK, BU BÖLGEYİ YERLİ VE YABANCI YATIRIMCILARIN YER ALDIĞI "KÜMELENME MODELİ" ÇERÇEVESİNDE BİR "KİMYA ENDÜSTRİ PARKI" HALİNE GETİRMEYİ VE KATMA DEĞERİ YÜKSEK YENİ ÜRÜNLERE ODAKLANARAK BÜYÜMEYİ HEDEFLEMEDİR.

BU AMAÇ DOĞRULTUSUNDA, ŞİRKET, BÜYÜME PLANI ÇERÇEVESİNDE SAHİP OLDUĞU ALTYAPI VE ARAZİLERİ OPTİMUM BİÇİMDE KULLANMAYA İMKAN VERECEK RAFİNERİ-PETROKİMYA-ENERJİ VE LOJİSTİK DEĞER ZİNCİRİ İÇİN MASTER PLAN HAZIRLANMASINA TEMEL OLUŞTURACAK ÇALIŞMAYI GERÇEKLEŞTİRMEK ÜZERE JURONG INTERNATIONAL FİRMA İLE BİR DANIŞMANLIK ANLAŞMASI İMZALAMIŞTIR. SÖZ KONUSU FİRMA SİNGAPUR'UN JURONG ADASI'NDAKİ KİMYASAL PARKI KURMUŞ VE 40'İ AŞKIN ÜLKEDE KİMYASAL PARK SAHASI PLANLAMA ÇALIŞMASI GERÇEKLEŞTİRMİŞTİR. BU PROJE, PETKİM'İN VİZYON PLANI, BÜYÜME STRATEJİSİ, ARAZİ KULLANIM VE ALTYAPI PLANLAMA ÇALIŞMALARINI KAPSAMAKTADIR. KİMYA ENDÜSTRİ PARKI ÇALIŞMASININ BİRİNCİ FAZİ TAMAMLANMIŞTIR.

# Üretim, satış ve ihracat rekorlarını kırarak hedefleri daha da yükseltmek

Küresel finansal krizden çıkış yılı olarak kabul edilen 2010'da, Petkim, tüm zamanların üretim, satış ve ihracat rekorlarını kırmıştır. Şirket'in yıl içinde eriştiği başarılarla Aliğa Üretim Tesisleri'nde bulunan fabrikalarda kapasite kullanım oranlarının rekor düzeyde yükselmesi, çeşitli alanlarda uygulamaya koyulan verim artırıcı uygulamalardan sonuç alınması, yurt içi pazarın güçlü olması, ithalat ve ihracat hacminin artması başlıca belirleyici faktörler olarak sıralanmıştır.



### RAFİNERİ İÇİN LİSANS ALINDI

2010'da, Petkim'in hammadde ihtiyacını karşılamak amacıyla Aliğa Kompleksi sınırları içinde yapımı planlanan 10 milyon ton ham petrol işleme kapasitesine sahip rafineri projesi ile ilgili önemli bir adım daha atıldı. Rafineriyi işletecek olan SOCAR&TURCAS Rafineri A.Ş. 2009 yılında Çevresel Etki Değerlendirme Raporu (ÇED) onayının ardından, yıl içinde "Rafinerici Lisansı" aldı.

### 45 YILLIK ÜRETİM VE CİRO REKORU KIRILDI

Petkim, 2010 yılında 45 yıllık üretim ve ciro rekorunu kırdı. Dünya petrokimya sanayinde kapasite kullanım oranı 2010 yılında %70-80'ler düzeyinde iken, Petkim'de bu oran %99 olarak gerçekleşti. Petkim'in 2009 yılına göre üretimi %10 cirosu %41 oranında arttı.



### RÜZGAR ENERJİSİ SANTRALI YATIRIMI BAŞLADI

Çevresel sürdürülebilirlik yaklaşımını benimseyen Petkim, yenilenebilir enerji kaynağı olan rüzgar enerjisini kullanmayı hedefleyerek Aliğa Kompleksi içinde kurmayı planladığı Rüzgar Enerjisi Santrali lisansına 2010 yılında EPDK'dan uygun bulma kararı çıktı. Santralin proje ve mühendisliğiyle ilgili çalışmalara başlandı.

## “VALUE-SİTE”İN BİRİNCİ FAZI TAMAMLANDI

Aliğa Üretim Kompleksi'nde rafineri, petrokimya, enerji ve lojistik saç ayakları üzerine kurulu bir “Kimya Endüstri Parkı” kurmayı amaçlayan Petkim, bu alanda know-how sahibi sayılı firmalardan olan Singapur kökenli Jurong International firması ile yıl içinde danışmanlık anlaşması imzaladı ve çalışmanın birinci fazı olan alan ve altyapı planlaması bölümü tamamlandı.



## TÜM ZAMANLARIN EN DÜŞÜK KAYIP İŞ GÜNLÜ KAZA İNDEKSİ

Petkim'in uzun süredir devam ettirdiği Sağlık-Eğitim-Çevre performansını artırıcı önlemlerin bir sonucu olarak Şirket'in LTI (Kayıp İş Günlü Kaza İndeksi) değeri 1,6'dan 1,0'a geriledi.

## KARBON SAYDAMLIK PROJESİ'NE AKTİF KATILIM

Petkim, 2010 yılında karbon salınımlarının ve iklim değişikliği ile ilgili politikaların açıklandığı ve İMKB'de işlem gören davetli 50 şirket arasından sadece 10 Şirket'in katılıma olumlu cevap verdiği Karbon Saydamlık Projesi'ne (CDP) dahil olmuştur. Proje kapsamında yerli ve yabancı ortaklarla çalışılarak sera gazı emisyonları belirlendi, azaltım stratejileri planlandı.



## SGK'DAN ANLAMLI BİR ÖDÜL

Sosyal Güvenlik Kurumu (SGK), 2010 yılında primlerini düzgün ödeyerek çalışanların haklarını koruduğu için Petkim'e birincilik ödülü verdi.



## YENİ PETKİMLİLER İŞ BAŞI YAPTI

2004 yılından bu yana istihdam atağını sürdüren Petkim, 2010 yılında 64 beyaz yakalı, 197 mavi yakalı çalışana iş başı yaptırdı.

Katma deęerli ürün yelpazesini ve teknolojik altyapısını sürekli geliřtiren Petkim, **2010 yılında 2,9 milyar TL'lik rekor bir ciroya** ulařmıřtır.





2,9 milyar TL ile tüm zamanların

ciro rekoru



# ÜRETİM



PETKİM, 2010 YILINDA TOPLAM ÜRÜNLER BAZINDA TARİHİNİN EN YÜKSEK ÜRETİM RAKAMINA ULAŞARAK, 3.240.159 TON BRÜT, 1.566.038 TON SATILABİLİR ÜRÜN ÜRETİMİ GERÇEKLEŞTİRMİŞTİR.

### **%99 kapasite kullanımı ile kırılan üretim rekoru**

Beklentilerin üzerinde kaliteli ürün ve hizmetler sunma misyonuyla hareket eden Petkim, 2010 yılında toplam ürünler bazında tarihinin en yüksek üretim rakamına ulaşarak 3.240.159 ton brüt, 1.566.038 ton satılabilir üretim gerçekleştirmiştir. Üretim faaliyetlerini yıl boyunca program hedeflerinde gerçekleştiren Şirket, yüksek kapasitede üretim ve devrede kalma faktörü ile yılsonunda %99 kapasite kullanım oranına ulaşmıştır.

### **Tüm ünitelerde yüksek kapasite kullanımı**

Ünite bazında değerlendirildiğinde; Etilen, Aromatikler, Akrilonitril (ACN), Klor Alkali, Polipropilen (PP), Ftalik Anhidrit (PA) ve Saf Tereftalik Asit (PTA) Fabrikalarında Petkim tarihinin en yüksek üretim rakamlarına ulaşılmıştır. Kapasite kullanımları; etilende %99, termoplastik ürünlerde % 97, elyaf hammaddelerinde %99, diğer ürünlerde %101 oranında olmuştur. Kompleks

genelinde kapasite kullanımı %99 olarak gerçekleşmiştir.

### **Enerji verimliliği yatırımları meyvelerini vermeye başladı**

Şirket, Aliağa Yarımadası'nda yerleşik petrokimya kompleksinde bulunan fabrikalarda verim artırıcı iyileştirme faaliyetlerine yıl boyunca devam etmiştir. Enerji verimliliği kapsamında yıl içinde tamamlanan 35 projenin karşılığı olarak 5,6 milyon TL geri kazanım elde edilmiştir.

### **İş kazası sayısında önemli düşüş**

Petkim'in Sağlık-Emniyet-Çevre performansının sürekli gelişimi yönündeki çalışmaları, 2010 yılında da devam etmiştir. Bu bağlamda, iş kazası sayısında önemli düşüş sağlanmış, buna bağlı olarak Petkim'in LTI (Kayıp İş Günlü Kaza İndeksi) değeri 1,6'dan 1,0'a gerilemiştir.

Ayrıca, yıl içinde, fabrikaların utilite ihtiyaçları yardımcı tesisler tarafından kesintisiz sağlanmıştır.

## PAZARLAMA ve SATIŞ



PETKİM, PAZAR PAYINI ARTIRMA VE MÜŞTERİ TALEPLERİNİN TAMAMINI KARŞILAMA STRATEJİSİ DOĞRULTUSUNDA İTHAL ÜRÜN PİYASASINDAKİ ETKİNLİĞİNİ ARTIRDI.

### **Asya, Afrika ve Doğu Avrupa'da petrokimyasal hammaddeye talep arttı**

2010 yılında, küresel petrokimya sanayinde üretim yerleri; gelişmiş ülkelerden, zengin hammadde kaynaklarına sahip ve pazar potansiyeli yüksek olan bölgelere kaydı. Bu süreçte, petrokimyasal ürünlere yönelik talebinin coğrafi dağılımı da değişmeye başladı. Batı Avrupa, ABD ve Japonya gibi gelişmiş bölgelerde petrokimyasal ürünlere yönelik talep düşerken, Asya, Afrika ve Doğu Avrupa bölgelerinde hızla arttı.

### **Petkim, satış, pazarlama ve dağıtım ağını yeniden yapılandırdı**

Petkim, 2010 yılı içinde iş ortağı olarak tanımladığı müşterilerine daha iyi hizmet sunmak için satış ve pazarlama organizasyonunu ve dağıtım ağını yeniden yapılandırdı. İzmir'de bulunan Satış ve Pazarlama Müdürlüğü'ne ek olarak, petrokimyasal ürünlerin yoğun olarak tüketildiği İstanbul'da da eşdeğer bir müdürlük açıldı. Ayrıca,

pazara ve müşterilere yakın olma stratejisini etkinleştirmek ve dağıtım, lojistik faaliyetlerini yoğunlaştırmak için Satış Lojistik Müdürlüğü oluşturuldu. Petrokimyasal ürünlerin kullanımının yaygın olduğu Marmara Bölgesi için İstanbul'da depo ve antrepodan satışlar etkinleştirildi. Güneydoğu Anadolu Bölgesi'ne yönelik satışlarda kullanılacak depo ve antrepolar için Mersin ve İskenderun'un köklü lojistik firmalarıyla anlaşmalar yapıldı. Anadolu'daki dağıtım ağını genişletmek için çalışmalar devam etmektedir.

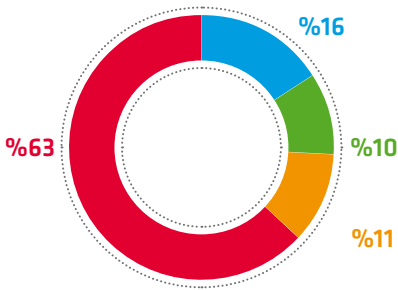
### **Müşteri ihtiyaçlarına yönelik yeni finansal araçlar geliştirildi**

Petkim, iş ortaklarının ihtiyaç ve beklentileri doğrultusunda, yeni finansal araçlar geliştirerek işlem hacmini artırmıştır. Bu bağlamda, yeni bir kredilendirme mekanizması olarak Finansman Kredilendirme Sistemi çalışması başlatıldı. Bu sistem sayesinde, müşteriler, talep, tahsis gibi satış operasyonlarını ve sipariş işlemlerinin tamamını web tabanlı

## PAZARLAMA ve SATIŞ



## 2010 Yılı Bölgelere Göre İhracat Durumu



■ AB Ülkeleri ■ Amerika  
■ Asya-Uzakdoğu ■ Ortadoğu-Afrika

müşteri bilgi sisteminde online olarak yapmaya başladı. Ayrıca, Şirket'in ilgili birimleri, gerek düzenli biçimde müşteri ziyaretleri, bölge ve sektör toplantıları düzenleyerek gerekse ulusal ve uluslararası fuarlarda Petkim'i temsil ederek müşterileri strateji ve politikaları konusunda bilgilendirmektedir.

#### Petkim sadık müşterilerinin taleplerinin tamamını karşılamak amacıyla ithalatını yaptığı ürün yelpazesini genişletti

Petkim, ithal ürünlerin tedarikinde üretici firmalarla stratejik iş birliği içinde bulunarak ve teknolojik altyapı ve birikim üstünlüğünü kullanarak ithal ürün piyasasında fark yaratmaktadır. Bu bağlamda Şirket, müşteri taleplerinin tamamını karşılama stratejisi doğrultusunda termoplastik ürünlerle başladığı ithalata; IPA, MEG, KOSTİK, TOLUENE, MX ve Arom Oil gibi ürünleri de katarak ithal ürün portföyünü zenginleştirdi. İthalat hacmi 2009 yılına göre yaklaşık üç kat artarak 100 bin tona yükseldi.

Petkim, kriz döneminde başlattığı ihracatta yeni pazarlara açılma stratejisi doğrultusunda ihraç ettiği ürün sayısını ve başta Güney Amerika ülkeleri olmak üzere ihracat faaliyetinde bulunduğu ülke sayısını artırdı. Petkim'in ihracatı 2009 yılına göre %53 artarak 531 milyon ABD dolarına yükseldi.

#### Müşteri memnuniyeti ölçümlerine devam edildi

Şirket'in müşteri ilişkileri yönetimi faaliyetleri çerçevesinde, sektörü, ürün ve faaliyetleri tanıtmak ve müşteri şikâyet, istek ve beklentilerini tespit etmek için 2010 yılında, 31 ilde 302 müşteri ziyareti planlanmış, 25 ilde 278 ziyaret gerçekleştirilmiş, programa uyum %92 düzeyinde gerçekleşmiştir. Ayrıca, düzenlenen bölgesel toplantılar ile iş ortaklarına ulaşılarak, satış politikalarındaki değişimler, Petkim'in geleceğe yönelik tasarımları, ürün/hizmet tanıtımı konularında bilgilendirmeler yapıldı.

## YEREL VE KÜRESEL İŞ BİRLİĞİ ÇALIŞMALARI



### Üretim proseslerinde iyileştirme yapmak için iş birlikleri

İş birliği ve yenilikçilik ilkelerini ayrılmaz kurumsal değerleri arasında gören Petkim, birçok yerli-yabancı firma, üniversite, araştırma enstitüsü ve devlet kuruluşu ile uzun soluklu işbirlikleri gerçekleştirmektedir. Şirket, bu tarz işbirlikleri aracılığıyla mevcut ürün ve proseslerde iyileştirmeler yapmayı ve yeni ürünler geliştirerek rekabet üstünlüğünü sürdürmeyi amaçlamaktadır. Bu kapsamda gerçekleştirilen birçok Ar-Ge projesinin yanı sıra 2011 yılı içinde TÜBİTAK MAM ve üniversiteler ile mevcut proseslerde iyileştirme yapmak için görüşmelere başlanmıştır.

### Müşteri odaklı kalite yönetimi

Petkim, müşteri memnuniyetinin öncelikle ürünlerinin kalitesi ve müşteri beklentilerinin karşılanması ile sağlandığının bilinciyle Kalite Kontrol ve Teknik Servis çalışmalarında işbirliklerine önem vermektedir. Müşteri Odaklı Entegre Yönetim Sistemi Politikası anlayışıyla müşterilerinin

teknik talepleri en kısa zamanda karşılanmaya çalışılmakta, ayrıca ürünlerinin daha verimli kullanımına yönelik eğitim hizmeti de verilmektedir. Kalite bilincinin, rekabetin ve çevre duyarlılığının artması, uluslararası mevzuatlara uygunluk gibi nedenler ile gelen ve karşılanan müşteri talepleri 2010 yılında da artarak devam etmiştir.

### Azerbaycan-Türkiye arasında kurulan güçlü köprü

Azer Kimya'nın SOCAR'a devredilmesi sonrasında, Petkim-Azer Kimya arasında teknik ve ticari iş birlikleri kurulmuştur. Bu bağlamda, Petkim teknik personeli ekipler halinde Azerbaycan'a giderek tecrübelerini Azer Kimya ile paylaşmıştır. Ayrıca, Azer Kimya'nın ürünlerinin Türkiye'de, Petkim ürünlerinin Azerbaycan'da pazarlanması konusunda iş birliği çalışmaları başlatılmıştır.

### Petkim Limanı'nın trafiği arttı

2004 yılında yöredeki sanayi kuruluşların ihtiyaçlarını karşılamak amacıyla Petkim Limanı üçüncü şahısların kullanımına açılmıştır. Ege Bölgesi'nde özellikle Uşak, Denizli, Manisa, İzmir ve ilçelerindeki sanayicilerin tercih ettiği limandan yararlanan üçüncü şahıslara ait gemi sayısı 2004 yılında 18 iken bu rakam 2010 yılında 307'ye ulaşmıştır. Kuru, sıvı yük yanında roro, konteyner ve proje yüklerinin yükleme ve boşaltılması yapılan Liman'da 2010 yılında üçüncü şahıslara ait 982.652 ton yük elleçlenmiştir.

Petkim'in büyüme planları kapsamında liman genişletme çalışmaları devam etmektedir. 2010 yılında limanın depolama olanakları geliştirilmiş bu kapsamda 65.000 m<sup>2</sup> geçici depolama ve antrepo sahası rehabilite edilmiştir.

## İNSAN KAYNAKLARI



PETKİM, ÇALIŞANLARI ARASINDA KURUMSAL VE BİREYSEL AMAÇLARI DENGELİ BİR BİÇİMDE GERÇEKLEŞTİRMEYE ELVERİŞLİ BİR KÜLTÜR YARATARAK İNSAN KAYNAĞINI ŞİRKET'İN EN ÖNEMLİ DEĞERLERİNDEN BİRİ HALİNE GETİRMİŞTİR.

Petkim, misyonunu yerine getirmek, vizyonuna ulaşmak ve gittikçe artan ve değişen rekabet koşullarında güçlü olmak için benimsediği "Sürekli gelişme, sürekli iyileşme" ilkesi doğrultusunda, insan kaynakları stratejilerinde ve işgücü verimliliğinde önemli ilerleme sağlamıştır. 45 yılı aşkın bir süredir adeta bir okul görevi üstlenen ve her kademedeki insan gücünün yetişmesine katkıda bulunan Şirket, konusunda uzmanlaşmış ve işyerlerine sahip çıkma bilinci kazanmış çalışanlarıyla büyük bir potansiyele sahiptir.

### **"Petkim İstihdam Garantili İşgücü Yetiştirme" programının üçüncüsü 2010 yılında başlatıldı**

Paydaş beklentilerini karşılamak, çalışanları mutlu etmek ve herkesi ortak paydada buluşturmak için 2004 yılında istihdam atağı kararı alan Petkim, bu yöndeki faaliyetlerine başarı ile devam etmektedir. Bu bağlamda, Meslek Lisesi, Meslek Yüksek Okulu, Teknik Eğitim Fakültesi'nden mezun olanlar için düzenlenen ve birincisi 2008 yılında gerçekleştirilen "Petkim İstihdam Garantili İşgücü Yetiştirme" programının üçüncüsü 2010 yılında başlatılmıştır. Kurs sonunda başarılı olan kursiyerlerin 2011 yılında Petkim'de teknisyen olarak işe başlatılması sonucu toplam 650 teknik personel bu program vasıtasıyla iş sahibi olmuş olacaktır. Ayrıca, Şirket'in beyaz yakalı personel istihdam politikası doğrultusunda 2010 yılı içinde 64 beyaz yakalı personel Petkim'de iş başı yapmıştır.



### **Kariyer Geliştirme Projesi**

Bu proje kapsamında 2009 yılında ilki gerçekleştirilen “360 derece Yetkinlik Bazlı Performans Değerlendirmesi” sonuçlarına göre gelişim planları oluşturulmuştur. 2010 yılında 360 derece Yetkinlik Bazlı Performans Değerlendirmesi tüm beyaz yaka personele uygulanmış olup buna göre gelişim planları oluşturulacaktır.

### **Çalışan Memnuniyeti Anketi**

Çalışan memnuniyetini belirlemek amacıyla, 2006 yılından bu yana düzenli olarak yapılan “Çalışan Memnuniyeti Anketi” sonuçlarından gelen geribildirimler doğrultusunda Şirket bünyesinde iyileştirmeler yapılmaktadır.

### **Petkim Öneri Sistemi**

Çalışanların yaratıcı ve yenilikçi düşüncelerle kuruluş faaliyetlerine katılımını artırmak ve önerilerinin etkin şekilde uygulamaya alınmasını sağlamak amacıyla, Petkim Öneri Sistemi uygulanmaktadır. Çalışanlar tarafından verilen uygulanabilir toplam 1933 öneriden 1242 adedinin uygulanması tamamlanmıştır.

### **SGK'dan anlamlı ödül**

Sosyal Güvenlik Kurumu (SGK), 2010 yılında primlerini düzgün ödeyerek çalışanlarının haklarını koruyan Petkim'e birincilik ödülü vermiştir.

### **Sürekli öğrenim, sürekli gelişim**

Çalışanların öğrenme olanaklarını artırmak ve gelişimlerini sağlamak amacıyla “Kurum İçi İletişimi ve Çalışan Katılımını Artırmak” stratejisi doğrultusunda Şirket'in 45 yıllık kurumsal bilgi birikimini yansıtan en önemli mekân, Petkim Bilgi Merkezi olarak düzenlenerek 2010 yılı içinde yeni yerinde faaliyete geçmiştir. Ayrıca, Petkim'in kurumsal portalında e-kütüphane sistemi kurularak çalışanların Elektronik Bilgi Havuzu'ndaki çeşitli kaynaklardan yararlanması sağlanmıştır.

### **Kurum içi iletişim TV ve gazete ile güçlendirildi**

Petkim'de iç iletişim kanallarını güçlendirmek için kurum içi TV yayını ve “Petkim Ailem” gazetesi hayata geçirilmiştir. Ayrıca “Petkim Yaşam” dergisi Petkim'in dışarıya bakan yüzü olarak yayınına devam etmektedir.

## ÇEVRE



BÖLGESEL BİR GÜÇ OLMA YOLUNDA EMİN ADIMLARLA İLERLEYEN PETKİM'DE, TÜM PLANLAR ÇEVRESEL SÜRDÜRÜLEBİLİRLİK SORUMLULUĞUYLA YAPILMAKTADIR.

Sahip olduğu tüm çevresel değerlerin her alanda korunması ve geliştirilmesi ilkesi, Petkim'in faaliyetlerine yön veren sürdürülebilir gelişim felsefesinin temelidir. Bu felsefe kapsamında Karbon Saydamlık Projesine (CDP) katılım kararının verilmesi ile çevresel sürdürülebilirlik konusunda en önemli adımlardan biri atılmış ve bu kapsamda Petkim, iklim değişikliği ile mücadele konusunda Türkiye' deki öncü şirketlerden birisi olmuştur. Türkiye' de henüz yasal bir zorunluluk olmamasına rağmen Petkim'de sera gazı salınımları bir risk faktörü olarak dikkate alınmış ve böylelikle sera gazı emisyonlarının azaltımı yönünde enerji verimliliği projelerinin yürütülmesi, yenilenebilir enerji gibi alternatif enerji kaynakları arayışına gidilmesi, birim ürün başına enerji tüketiminin azaltılması ve buna bağlı olarak karbondioksit emisyonlarının azaltılması hedeflerinin belirlenmesi, ürünler için yaşam döngü analizleri ile yeşil etiketleme yapılması çalışmalarının planlanması gibi faaliyetler daha da netleşmiş ve ivme kazanmıştır. Petkim'de yapılması planlanan tüm yatırımlar için planlama aşamasında

çevresel etkileri dikkate alınmakta ve ÇED Raporları hazırlanmaktadır. Bu kapsamda dönem içinde yer alan yatırımlardan; "İskele ve Rıhtım Kapasite Artışı" projesine "ÇED Olumlu" kararı alınmış, "PA Fabrikası Kapasite Artışı" ve "Aromatikler Fabrikası Ekipman Yenilemesi ve Modernizasyonu" yatırımı projelerinin ÇED raporları Çevre ve Orman Bakanlığı' na sunulmuş, yapılması planlanan toplam 16 adet entegre proje için de ÇED süreci başlatılmıştır. Dönem içinde çevresel performansla ilgili Petkim aleyhine açılmış dava bulunmamaktadır.

### Çevresel sürdürülebilirlik, Petkim'in faaliyetlerinin ayrılmaz bir parçası

Global bir oyuncu olma yolunda emin adımlarla ilerleyen Petkim, çevresel sürdürülebilirlik yaklaşımını hedefleri doğrultusunda yürüttüğü çalışmaların ayrılmaz parçası olarak görmektedir. Bu yaklaşım, ISO 14001 Çevre Yönetim Sistemi'nin belgelendirilmesiyle birlikte ivme kazanmış, çevre boyut analizlerinin sürekli olarak gözden geçirilmesi, çevre mevzuatının güncellenmesi ve mevzuata uygunluğun takip edilmesi, etkin atık





yönetiminin sağlanması, emisyonların sürekli izlenmesi, sera gazı emisyonlarının belirlenmesi ve azaltılması, enerji verimliliğinin artırılması, deniz kirliliğinin kontrolü, atık su arıtma tesisi ve tehlikeli atık yakma tesisinin verimli ve etkin çalıştırılması, Şirket bünyesinde çevre kültürünün geliştirilmesi, Şirket'in/ çalışanların çevresel performanslarının takibi ve benzeri çalışmalar ile sistematik hale getirilmiştir.

#### **Karbon Saydamlık Projesi'ne (CDP) aktif katılım**

Petkim, sera gazı emisyon hesabını ve yönetimini çevresel sürdürülebilirlik için geliştirilen politikaların önemli bir parçası olarak görmektedir. Bu nedenle Şirket, karbon salınımlarının ve iklim değişikliği ile ilgili politikaların açıklandığı Karbon Saydamlık Projesi'ne (CDP) katılma kararı almıştır. Karbon Saydamlık Projesi'ne İMKB'de işlem gören 50 şirket davet edilmiş, aralarında Petkim'in de bulunduğu yalnızca 10 firma katılma kararı vermiştir. Karbon Saydamlık Projesi'ne katılım kararı sonrasında Şirket'in sera gazı emisyonları belirlenmiş ve azaltım

stratejileri planlanmış, bu kapsamda yerli ve yabancı ortaklarla çalışılmıştır. Petkim'in 2010 yılı faaliyetleri sırasında ortaya çıkan toplam sera gazı miktarını hesaplanırken Sera Gazı (GHG) Protokolü, Hükümetler arası İklim Değişikliği Paneli (IPCC) Scope I ve Scope II yaklaşımları ve "Our Impacts" programı kullanılmıştır.

#### **Karbondioksit salımının azaltılması için farkındalık yaratmak**

Petkim çalışanları arasında Şirket bünyesindeki fabrikalarda karbondioksit salınımının azaltılmasının ekonomik ve çevresel yararları konusunda bir farkındalık oluşturulmuştur. Bu bağlamda, karbondioksit emisyonlarının azaltımı yönünde Şirket genelinde enerji verimliliği projelerinin yürütülmesi, yenilenebilir enerji gibi alternatif enerji kaynakları arayışı, birim ürün başına enerji tüketiminin ve buna bağlı olarak karbondioksit emisyonlarının azaltılması hedeflerinin belirlenmesi çalışmaları başlatılmıştır. Ayrıca, Petkim ürünleri için yaşam döngü analizleri ile yeşil etiketleme yapılması gibi faaliyetler planlanmıştır.

#### **Sera gazı emisyon hesabı çalışmaları**

Şirket'in çevresel sorumluluk yaklaşımı çerçevesinde çalışma yürüttüğü bir diğer alan, sera gazı emisyon hesabıdır. Petkim'in sera gazı emisyon hesabı ve yönetimi ile ilgili yaptığı çalışmalar, 2010 yılının Aralık ayında Meksika'nın Cancun kentinde yapılan Birleşmiş Milletler İklim Değişikliği Zirvesi'nde (COP16) örnek çalışma olarak katılımcılara sunulmuştur.

#### **Çevre ve Entegre Yönetim Sistemi**

Petkim'in Çevre Yönetimi, ISO 9001 Kalite Yönetim Sistemi, OHSAS 18001 İş Sağlığı ve Güvenliği Yönetim Sistemi ve ISO 14001 Çevre Yönetim Sistemi'ni içine alan Entegre Yönetim Sistemi içinde yürütülmektedir. Entegre Yönetim Sistemi kapsamında Risk Değerlendirme Tabloları kullanılarak tüm çalışma alanlarında ortaya çıkan tehlikelerin çevresel boyutları değerlendirilmiştir. Belirlenen tehlikeler için gerekli planlamalar yapılarak önlemler alınmakta, ayrıca Entegre Yönetim Sistemi (EYS) kapsamında oluşturulan bir ekip tarafından Risk Değerlendirme Tabloları sürekli olarak güncellenmektedir.

# ENTEĞRE YÖNETİM SİSTEMİ VE PETKİM'İN MÜKEMMELLİK YOLCULUĞU

MÜKEMELLİK  
YOLCULUĞUNDA HIZLA  
İLERLEMeye DEVAM EDEN  
PETKİM, 2010 YILINDA  
GÜNCELLENEN EFQM  
MÜKEMMELLİK MODELİ'NE  
GÖRE YAKLAŞIMLARINI  
GÜNCELLEMek İÇİN  
KONUSUNDA UZMAN  
DANIŞMANLAR İLE  
ÇALIŞMALARINA DEVAM  
ETMEKTEDİR.

## Entegre Yönetim Sistemi (EYS) Politikası

Petkim, vizyon, misyon, ilke ve değerleri doğrultusunda oluşturduğu Entegre Yönetim Sistemi (EYS) ile yasal gerekler doğrultusunda hareket etmeyi, paydaşlarının güvenini kazanmayı ve sürdürülebilir kalkınmaya katkıda bulunmayı amaçlamaktadır.

Bu amaç doğrultusunda;

- Faaliyetlerinde iş sağlığı ve güvenliğini sağlamaya ve iş kazalarını önlemeye yönelik sistemler geliştirmeyi,
- Doğal çevreyi korumaya odaklanarak insana ve çevreye saygılı olmayı,
- Atıkları azaltmayı, geri dönüşüm oranını artırmayı, doğal kaynakları ve enerjiyi verimli kullanmayı,
- Sağlık-Emniyet-Çevre konularında komşu tesisler, yetkili merci ve yerel yönetimler ile oluşturulacak işbirliklerini artırmayı,
- Müşteri odaklı olup beklentilerini karşılama sürekliliği sağlamayı,
- Teknolojik gelişmeleri takip etmeyi, ürün/proseslerinde tasarım ve geliştirme çalışmaları yapmayı,
- Acil durumlara müdahale edebilecek şekilde yapılanmayı,
- Uygulamalarında paydaşlarına karşı şeffaf olmayı ve
- Çalışanları arasındaki farkındalık düzeyini artırarak ISO 9001, ISO 14001 ve TS 18001 standartlarını tüm çalışanlarının katılımı ile uygulamayı ve sürekli geliştirmeyi

taahhüt etmektedir.

## Petkim'in mükemmellik yolculuğu devam ediyor

Mükemmellik yolculuğunda hızla ilerlemeye devam eden Petkim, 2010 yılında güncellenen EFQM Mükemmellik Modeli'ne göre yaklaşımlarını güncellemek için konusunda uzman danışmanlar ile çalışmalarına devam etmektedir. Bu kapsamda modelin en önemli iki kriteri olan Stratejik Planlama ve Süreç Yönetimi ile ilgili yaklaşımlar ele alınmış olup, güncelleme çalışmaları sürmektedir. 4 yıllık periyotlar esas alınarak hazırlanan Stratejik Plan'da belirlenen faaliyetlerin izlenmesi için performans göstergelerinin belirlenecek süreçler ile entegrasyonu sağlanacaktır. Stratejik Plan Çalışmaları'na girdi oluşturabilmek için Mevcut Durum Analizi (MDA) Çalışmaları yapılmaktadır. MDA çalışmalarında; Paydaşlardan Alınan Geri Bildirimler, Mevcut ve Gelecekteki Pazar Analizi, Rakip ve Rekabet Analizi, SEPT Analizi, İşbirliklerinin Değerlendirilmesi, Kıyaslama ve Öğrenme Bilgilerinin Analizi, Performans Göstergelerinin Analizi ve İç-Dış Denetim Analizleri yapılmaktadır. Petkim'de EFQM Mükemmellik Modeli'ne göre her yıl yapılan Özdeğerlendirme Çalışmaları'ndan elde edilen sonuçlar da Stratejik Planlama için önemli bir girdi oluşturmaktadır.

- Petkim, Kalite Derneği (KalDer) İzmir Şubesi tarafından her yıl düzenlenen Mükemmelliği Arayış Sempozyumu kapsamında verilen "Yılın Başarılı Ekibi Ödülü" kategorisinde, "Büyük Ödül"ün ve "Başarı Ödülü"ün sahibi olmuştur.

## KURUMSAL SOSYAL SORUMLULUK



**İZMİR SANAYİCİ VE İŞADAMLARI DERNEĞİ (İZSİAD) TARAFINDAN VERİLEN VE KENTİN EN PRESTİJLİ ÖDÜLÜ OLARAK KABUL GÖREN “İZMİR’E KATKI ÖDÜLÜ”NÜN 2010 YILINDAKİ SAHİBİ PETKİM OLMUŞTUR.**

### **Eğitime tam destek**

Geleceğimiz olan çocuklar için Petkim, Aliğa ve çevre ilçelere pek çok eser kazandırmıştır. Aliğa’da ve çevre ilçelerde Şirket tarafından yaptırılan Petkim İlköğretim Okulu, Gazi İlköğretim Okulu, TED Koleji, Aliğa Petrokimya İlköğretim Okulu ve Latife Hanım İlköğretim Okulu’na ek olarak Aliğa ilçe merkezinde Haydar Aliyev Teknik ve Endüstri Meslek Lisesi’nin inşası için proje çalışmaları hızla ilerlemektedir.

### **Kurum ve kuruluşlarla yakın temas ve iş birliği**

Petkim, “Üniversite-Sanayi İş birliği” kapsamında üniversitelere, bilimsel kuruluşlara, meslek liselerine malzeme, araç-gereç ve teknik donanım desteği sağlamaktadır. Bazı yüksek okullarda da eğitmen olarak tecrübe ve bilgi birikimini öğrencilere aktarmaktadır. Ayrıca, meslek liselerine ve üniversite öğrencilerine, Petkim’de staj imkânı sağlanmaktadır.

### **Petkim, sektörel kuruluşların ve üniversite öğrencilerinin destekçisi olmaya devam ediyor**

Petkim, üniversitelerin düzenlediği sempozyumlara da mevcut tüm imkânları ile destek vermektedir. 2010 yılı içinde EgeChe Akademik ve Sektörel Buluşmalar Topluluğu’nun düzenlediği 1. Ulusal Kimya Mühendisliği Öğrenci Platformu, Kimya Mühendisleri Odası Polimer Kompozitler Sempozyumu, Plastik Sanayicileri Derneği (PAGDER) Sektörel Öz Değerlendirme Zirvesi, İzmir İl Millî Eğitim Müdürlüğü tarafından yedincisi düzenlenen Eğitim, Bilim, Kültür, Sanat ve Teknoloji Festivali, Hacettepe Üniversitesi bünyesinde düzenlenen 4. Kimya Mühendisliği Proses Tasarımı Yarışması, İzmir Yüksek Teknoloji Enstitüsü Kimya Mühendisliği Bölümü “Ne Üretelim” Etkinlikleri ve Proje Yarışması gibi pek çok etkinliğe sponsor olunmuş, Petkim yöneticilerinin bilgi ve deneyimlerini öğrenciler ve katılımcılarla paylaşması sağlanmıştır.

## KURUMSAL SOSYAL SORUMLULUK

### Petkim, Haydar Aliyev Dostluk ve Hatıra Ormanı'nı yeşertti

Yeni Foça'da 2009 yılı Haziran ayında çıkan orman yangınında zarar gören 200 hektar alanda Ege Orman Vakfı iş birliği ile 11 bin fidanı toprakla buluşturan Petkim, bu etkinliği geleneksel hale getirme kararı almıştır. Bu orman, aynı zamanda Türk-Azeri kardeşliğinin simgelerinden biri olmuştur. Petkim'i örnek alan bölgedeki pek çok sanayi kuruluşu Ege Orman Vakfı ile el ele vererek, benzer çalışmalar başlatmıştır. Buna ek olarak, Petkim, Aliğa Kompleksi ve lojmanlar bölgesinde sürekli olarak ağaçlandırma faaliyetleri sürdürmekte, özellikle çalışanların çocuklarına ağaç sevgisinin aşılmasına büyük önem vermektedir.

### Petkim, 2011 yılını "Sigarasız Yıl" ilan etti

Petkim, Türkiye'de bir ilke atarak, özel sektör bünyesinde bugüne kadar yapılmış en kapsamlı sigarayı bırakma projesine imza attı. Şirket, çalışanların sigara kullanımını sıfır noktasına indirme hedefi doğrultusunda sigarayı bırakmak isteyen çalışanların tedavi masraflarının üçte birlik bölümünü karşılamakta taahhüdünde bulunmuştur. Petkim'in bu çalışması neticesinde sigara tiryakisi birçok çalışan, tedavi için polikliniğe başvurmuştur.

### Petkim, 2010 yılı "İzmir'e Katkı Ödülü"nü sahibi oldu

İzmir Sanayici ve İşadamları Derneği (İZSİAD) tarafından verilen ve kentin en prestijli ödülü olarak kabul gören "İzmir'e Katkı Ödülü"nü 2010 yılındaki sahibi Petkim olmuştur. Ödül komitesi, Petkim'in Türkiye'nin en önemli "yerleştirme projesi" olan SOCAR&TURCAS Ege Rafinerisi'ne ev sahipliği yapması ve ekonomik krizlere rağmen istihdam ve üretim artışına gitmesi nedeniyle ödülle layık görüldüğünü açıklamıştır.

### Aliğa Petkim Basketbol takımı, Aliğa'nın gururu olmayı sürdürüyor

Petkim'in sponsor olduğu Aliğa Petkim Basketbol Takımı, Beko Basketbol 1. Ligi'ndeki başarılı performansı ile ilçenin sosyal yaşamında vazgeçilmez bir unsur olmuş, özellikle gençlerin kötü alışkanlıklardan korunarak spora yönelmesine katkı sağlamıştır.

### Petkim, binasını LÖSEV'e tahsis etti

Petkim, Ankara Gaziosmanpaşa'da bulunan 7 katlı 12 dairesi binasını Lösemili Çocuklar Vakfı'na (LÖSEV) tahsis ederek lösemili çocukların beden ve ruh sağlığının korunmasına katkıda bulunmaktadır.

### Ege TV ile ortak proje

Petkim, Türkiye'nin en büyük bölge televizyonu olan EGE TV ile yaptığı iş birliği sonucunda, Cuma akşamları saat 20.30'da yayınlanan "Gerçek Ekonomi" adlı ekonomi programının ana sponsoru olmuştur. Hazırlığını ve sunuculuğunu Petkim Kurumsal İletişim Yöneticisi Serkan Aksüyek'in yaptığı programda, Türk reel sektörünün yaşadığı sıkıntılar, beklentiler, çözüm önerileri dile getirilmektedir. Prime Time zaman aralığında yayınlanan program, Ege Bölgesi'nde özellikle iş dünyası tarafından yakından takip edilmektedir.

### Açık Kapı Günleri

Petkim, 2010 yılı içinde toplumsal sosyal sorumluluğu kapsamında büyük bir adım atarak kapılarını bölge halkına açmıştır. Belirlenen program dahilinde, bölge okullarından öğrenciler ve veliler Petkim'e davet edilmiş, fabrika sahaları konusunda uzmanlar tarafından bilgilendirilmiştir. 2010 yılı Kasım ayında başlatılan ve 2011 yılı içinde sürdürülecek olan "Açık Kapı Günleri Programı" ile bölge halkı arasında Petkim ile ilgili farkındalığın artırılması planlanmaktadır.



# YATIRIMCI İLİŞKİLERİ

PETKİM YATIRIMCI İLİŞKİLERİ BİRİMİ, SPK'NIN KURUMSAL YÖNETİM İLKELERİ DOĞRULTUSUNDA TİCARİ SIR İÇERMEYEN BİLGİLERİ KAMUYA VE PAYDAŞLARA SAYDAMLIK İLKESİYLE TUTARLI, EKSİKSİZ VE KOLAYCA ERİŞİLEBİLİR ŞEKİLDE VE ZAMANINDA SUNMAKTADIR.

Petkim'de pay sahipleri ile ilişkiler, Finansman Müdürlüğü bünyesinde bulunan "Yatırımcı İlişkileri Birimi" tarafından yürütülmektedir. Birim, SPK'nın Kurumsal Yönetim İlkeleri doğrultusunda ticari sır içermeyen bilgileri kamuya ve paydaşlara saydamlık ilkesiyle, tutarlı, eksiksiz ve kolayca erişilebilir şekilde zamanında sunmaktadır.

Birim ayrıca,

Mevzuat ve Şirket'in bilgilendirme politikası dahil, kamuyu aydınlatma ile ilgili her türlü hususu izlemek ve gerekli hallerde kamuoyunu bilgilendirmek,

Pay sahiplerine ilişkin kayıtların sağlıklı, güvenli ve güncel olarak tutulmasını sağlamak,

Eski tertip hisse senetlerinin değişimini yapmak,

Pay sahiplerinin ve potansiyel yatırımcıların yazılı, sözlü bilgi taleplerini (Şirket ile ilgili gizli bilgiler hariç) yanıtlamak,

Yatırımcı İlişkileri web sitesi bilgilerini güncellemek,

Genel kurul toplantısının yürürlükteki mevzuata, esas sözleşmeye ve diğer Şirket içi düzenlemelere uygun olarak yapılmasını sağlamak,

Genel kurul toplantısı ile ilgili dokümanların Şirket'in diğer birimleri ile iletişime geçerek hazırlanmasını sağlamak ve pay sahiplerinin bilgisine sunmak,

Genel kurul toplantı sonuçları ile ilgili raporların pay sahiplerine yollanmasını sağlamak ve yatırımcı memnuniyetini sağlamaya yönelik her türlü tedbiri almak gibi görevleri de yerine getirmektedir.

Petkim Yatırımcı İlişkileri Birimi, 2010 yılı içinde, 80 ulusal ve uluslararası yatırımcı kuruluş ve fon yöneticisi ile bire bir toplantılar yapmıştır.

## Petkim 'in 2010 Yılı İMKB Performansı

Petkim Petrokimya Holding A.Ş. hisse senetleri, İMKB Ulusal Pazarı'nda PETKM sembolü altında işlem görmektedir.

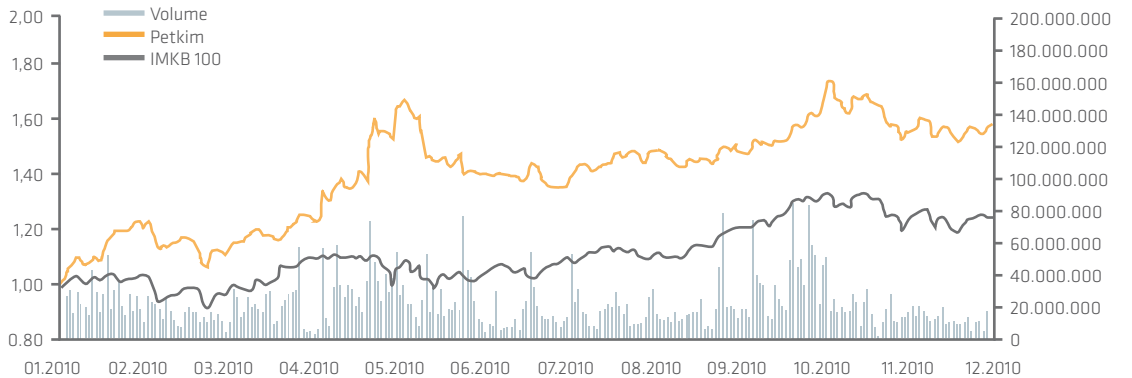
**Reuters Kodu:** PETKM.IS

**Bloomberg Kodu:** PETKM.IT

**Halka Arz Tarihi:** 19.06.1990

**Ödenmiş Sermaye:** 1.000.000.000 TL

**Yabancı Payı:** %18



# KÂR DAĞITIM POLİTİKASI

Petkim Yönetim Kurulu'nun 12.02.2010 tarih ve 57/123 sayılı kararı ile Şirket'in 2010 ve izleyen yıllara ilişkin Kâr Dağıtım Politikası aşağıdaki şekilde belirlenmiştir:

Şirket Ana Sözleşmesinin "Kârın Tespiti", "Yedek Akçe" ve "Kârın Ödeme Zamanı ve Şekli" adlı 37,38 ve 39. maddelerinde kâr dağıtım politikası Türk Ticaret Kanunu ve Sermaye Piyasası Kurulu'nun ilgili hükümlerine uygun olarak düzenlenmiş bulunmaktadır.

- Bu çerçevede; 2010 ve izleyen yıllara ilişkin kâr dağıtım politikası olarak; Şirket, orta ve uzun vadeli stratejileri, yatırım ve finansal planları ile piyasa koşulları ve ekonomideki gelişmeleri de göz önünde bulundurarak hissedarlarına azami oranda kâr payı dağıtılmasını prensip olarak benimsemiştir.
- İlgili tebliğlere uygun olarak dağıtılabilecek kâr oluşması durumunda; Sermaye Piyasası Kurulu ve Türk Ticaret Kanunu hükümleri çerçevesinde, Şirket'in yıllık dağıtılabilecek kârının %50'sinden az olmamak üzere Yönetim Kurulu'nca alınacak kâr dağıtım kararı, Genel Kurul'un onayına sunulacaktır ve dağıtım yasal süreler içinde tamamlanacaktır.

- Şirket Ana Sözleşmesine göre birinci temettünün dağıtımından sonra kalandan, dağıtılabilecek kârın %0.1'ini geçmemek üzere Genel Kurul tarafından belirlenecek bir miktar, Yönetim Kurulu Üyelerine kâr payı olarak dağıtılır.
- Kâr dağıtım politikasının uygulamasında pay sahiplerinin menfaatleri ile Şirket menfaati arasında tutarlı bir politika izlenir.
- Kâr payının, pay sahiplerine hangi tarihte verileceği Yönetim Kurulu'nun teklifi üzerine Genel Kurul tarafından hükme bağlanır. Kâr payı ödemeleri yasal süre içinde gerçekleştirilir. Diğer dağıtım yöntemlerinde ise SPK'nın ilgili mevzuat, tebliğ ve düzenlemelerine uygun hareket edilir.
- Hesaplanan "net dağıtılabilecek dönem kârı", çıkarılmış sermayenin %5'inin altında kalması durumunda kâr dağıtım yapılmayabilir.
- Yönetim Kurulu, kâr dağıtım yapılmadığı takdirde kârın neden dağıtılmayacağını ve dağıtılmayacak kârın nasıl kullanılacağını Genel Kurul'da pay sahiplerinin bilgisine sunar.
- Kâr dağıtım politikası ve kâr dağıtım zamanı ayrıca Kurumsal Yönetim İlkeleri Uyum Raporu bölümünde yer almaktadır.

## Kurumsal Yönetim İlkelerine Uyum Notu



## Pay Sahipleri



## Kamuyu Aydınlatma ve Şeffaflık



## Menfaat Sahipleri



## Yönetim Kurulu



## 1. Kurumsal Yönetim İlkelerine Uyum Beyanı

Şirket, kurumsal yönetim uygulamalarında, Sermaye Piyasası Kurulu Kurumsal Yönetim İlkeleri'ne (İlkeler) uyuma azami özen göstermekte olup uyum sağlanamayan alanlarda ise gerekçeleri ve ilkelere uymama nedeniyle oluşabilecek çıkar çatışmalarına karşı alınan önlemleri ilgili bölümlerde açıklamaktadır. Şirket, faaliyet raporu ve internet sitesini İlkeler'e uyum çerçevesinde güncelleyerek paydaşlarının hizmetine sunmakta, pay sahipleri kapsamlı bilgiye Şirket'in internet sitesinden ulaşabilmekte, ayrıca pay sahipleri Yatırımcı İlişkileri ve Finansal Analiz Birimi'ne sorularını yöneltebilmektedirler.

Şirket, İlkeler bağlamında kurumsal yönetim uygulamalarına yönelik olarak 2009 yılında Türk Kredi Rating (TCR) firmasıyla ve 2010 yılında Kobirate Uluslararası Kredi Derecelendirme ve Kurumsal Yönetim Hizmetleri A.Ş. firmasıyla yaptığı değerlendirme çalışmaları sonucunda 7,71 olan notunu 8,19'a yükseltmiştir. 2009 yılında elde ettiği notla Sermaye Piyasası Kurulu Kurumsal Yönetim İlkeleri'ne önemli ölçüde uyum sağladığını ve çoğu gerekli politika ve önlemleri hayata geçirdiğini kanıtlayan Petkim'in, 2010 yılında kurumsal derecelendirme notunu yükseltmesi, bu konudaki kararlılığının bir göstergesidir.

Petkim'in, Kurumsal Yönetim derecelendirme notu, SPK'nın konuya ilişkin ilke kararı çerçevesinde ağırlıklandırılmış dört ana başlık (pay sahipleri, kamuyu aydınlatma ve şeffaflık, menfaat sahipleri, yönetim kurulu) altında yapılan değerlendirme sonucu belirlenmiş olup ayrıntılı rapora web sitemizden ([www.petkim.com.tr](http://www.petkim.com.tr))

erişilebilir. Derecelendirme notlarının ana başlıklar itibarıyla karşılaştırmalı dağılımı grafikte gösterilmektedir.

## 1.1. Henüz Uygulanamayan Kurumsal Yönetim İlkelerinin Gerekçeleri

- Bağımsız bir yönetim kurulu üyesi bulunmaması ve birikimli oy sisteminin kullanılmaması: Ana Sözleşme bağımsız yönetim kurulu üyesi seçimine imkân vermemektedir. Öte yandan, birikimli oy sistemi pratik bir uygulama olmaması nedeniyle Şirket'çe benimsenmemiştir.
- Ana Sözleşme'de pay sahiplerine özel denetçi atanması hakkı sağlanması ve azınlık hakları ile ilgili ek düzenleme bulunmaması: Ana sözleşmede pay sahiplerinin genel kurulda özel denetçi atanmasını talep etme konusunda bir düzenleme yapılmamış olmakla birlikte, pay sahiplerinizin bilgi alma ve inceleme hakkı TTK Md. 348 ile yasal güvence altına alınmıştır.
- Oy hakkı üzerinde imtiyazlar bulunması: T.C. Özelleştirme İdaresi Başkanlığı'na ait olan C grubu Hisse'nin sahip olduğu imtiyazlar kanuni bir düzenleme olup değiştirilmesi Şirket'in yetkileri dahilinde değildir.
- Ana Sözleşme'de pay ve menfaat sahiplerinin Yönetim Kurulu'nu toplantıya çağırabilmesi hükmünün bulunmaması: Şirket 31 Mart 2011 tarihinde yapılacak 2010 yılı Olağan Genel Kurul toplantısında onaylanacak olan Ana Sözleşme değişikliği ile bu hüküm eklenecektir.

## 1.2. Dönem İçinde İlkelere Uyum İçin Yapılan Çalışmalar

2010 yılı içinde Kurumsal Yönetim Komitesi etkin çalışmalarını sürdürmüş ve Kurumsal Yönetim İlkelerine uyum amacıyla önemli adımlar atılmıştır.

Kurumsal Yönetim Komitesi'nin yönlendirmesiyle, ilkelere uyum açısından geliştirilmesine yönelik pek çok çalışma yapılmıştır.

Önemli gelişmelerden biri, Ana Sözleşmede Kurumsal Yönetim İlkelerine uyum nedeniyle değişiklik yapılması konusunda gerekli başvuruların başlatılmasıdır.

Şirket'in internet sitesi ve faaliyet raporu gözden geçirilerek, ilkelere tam uyum açısından gerekli revizyonlar gerçekleştirilmiştir.

Genel Kurul'da, ilkelere bu konuda yer alan yönetim kurulu üye adayları hakkında bilgi verilmesi, en az 3 hafta önce gündemin ve ilgili bilgilendirme dokümanlarının ilanı, imtiyazlı paylar hakkında bilgi verilmesi, yöneticilerin toplantıda hazır bulunması, medya ve menfaat sahiplerinin toplantıya davet edilmesi, oylamalarda el kaldırma suretiyle açık oylamanın kullanılması ve bu prosedürün ortaklara önceden duyurulması, vekâletname örneklerinin ilanı konularında uyulması gereken esaslar uygulanmıştır.

Önümüzdeki dönemde de ilkelere uyum için mevzuattaki gelişmeler ve uygulamalar dikkate alınarak gerekli çalışmalar yapılacaktır.

## BÖLÜM 1: PAY SAHİPLERİ

### 2. Pay Sahipleri İle İlişkiler Birimi

Şirket'te mevcut ve potansiyel pay sahipleri ile ilişkilerin düzenli bir şekilde yürütülmesi, yatırımcı ve analist sorularının en verimli şekilde cevaplanması ve şirket değerinin artırılmasına yönelik çalışmaların yürütülmesi, Finansman Müdürlüğü bünyesinde bulunan "Yatırımcı İlişkileri

ve Finansal Analiz Birimi" tarafından yürütülmektedir.

Şirket, Sermaye Piyasası İlkelerini esas tutarak pay sahipleri ile ilişkiler kapsamında aşağıdaki faaliyetleri yürütmektedir:

- Sermaye Piyasası Mevzuatı gerekliliklerini yerine getirmek ve Kurumsal Yönetim İlkelerine uyum amaçlı, Şirket içi ve dışı gerekli bilgilendirmeleri yaparak ilgili süreçleri takip etmek, iyileştirmeleri yapmak, Sermaye Piyasası Kurulu (SPK), İstanbul Menkul Kıymetler Borsası (İMKB) ve Merkezi Kayıt Kuruluşu (MKK) ile iletişimi sağlamak,
- Mevzuat ve Şirket'in bilgilendirme politikası çerçevesinde, kamuya yapılacak Özel Durum Açıklamalarını düzenlemek, Kamuyu Aydınlatma Platformu'na iletmek, Şirket Bilgilendirme Politikası ve ilgili mevzuat uyarınca kamuya yapılan açıklamaları takip etmek,
- Kurumsal Yönetim İlkelerine uyum ile ilgili iyileştirmeleri yapmak,
- Mevzuat ve Şirket'in bilgilendirme politikası çerçevesinde, kamuya yapılacak Özel Durum Açıklamalarını düzenlemek, İMKB'ye iletmek
- Pay sahiplerine ilişkin kayıtların güncel olarak izlenmesini sağlamak,
- Hisse senetleri ile ilgili işlemleri yapmak,
- Pay sahipleri, mevcut ve potansiyel yatırımcıları düzenli olarak Şirket faaliyetleri, finansal durum ve stratejilere yönelik eşzamanlı, eksiksiz ve en doğru şekilde bilgilendirmek
- Şirket hakkında araştırma yapan analistlerin yazılı, sözlü bilgi taleplerini (ticari sır niteliğini taşıyan bilgiler hariç) karşılamak, Şirket'i en iyi şekilde tanıtarak yatırımcılar için hazırlanan raporların doğru ve eksiksiz şekilde hazırlanmasını sağlamak,

- Şirket tarafından düzenlenen toplantılar ile yurt içi ve yurt dışı firmalarla yapılan iş birlikleri ile konferans ve toplantılara katılarak yatırımcıları düzenli olarak bilgilendirmek,
- Kurumsal internet sitemiz (www.petkim.com.tr) içinde yer alan Yatırımcı İlişkileri bölümünün içeriğini Türkçe ve İngilizce olarak hazırlamak, bilgileri güncellemek ,
- Olağan ve Olağanüstü Genel Kurul toplantıları ile ilgili tüm işlemleri, yürürlükteki mevzuat ve Şirket Ana Sözleşmesine uygun olarak yürütmek,
- Yatırımcı İlişkileri ve Finansal Analiz Biriminin iletişim bilgileri aşağıdaki gibidir.

### Fusun Ugan

Finansman Müdürü

Telefon: 0232 616 14 53

0232 616 12 40/4575

E-posta: [yatirimci.iliskileri@petkim.com.tr](mailto:yatirimci.iliskileri@petkim.com.tr)  
[investor.relations@petkim.com.tr](mailto:investor.relations@petkim.com.tr)

### İlkay Çetin

Uzman

Telefon: 0232 616 61 27

0232 616 12 40/4438

E-posta: [yatirimci.iliskileri@petkim.com.tr](mailto:yatirimci.iliskileri@petkim.com.tr)  
[investor.relations@petkim.com.tr](mailto:investor.relations@petkim.com.tr)

### Özlem Fidan

Uzman

Telefon: 0232 616 61 27

0232 616 12 40/2256

E-posta: [yatirimci.iliskileri@petkim.com.tr](mailto:yatirimci.iliskileri@petkim.com.tr)  
[investor.relations@petkim.com.tr](mailto:investor.relations@petkim.com.tr)

### Ahmet Gürsesli

Uzman

Telefon: 0232 616 61 27

0232 616 12 40/3917

E-posta: [yatirimci.iliskileri@petkim.com.tr](mailto:yatirimci.iliskileri@petkim.com.tr)  
[investor.relations@petkim.com.tr](mailto:investor.relations@petkim.com.tr)



### **Emre Can Yüceođlu**

Uzman

Telefon: 0232 616 61 27

0232 616 12 40/4460

E-posta: yatirimciliskileri@petkim.com.tr  
investor.relations@petkim.com.tr

Yatırımcı İlişkileri ve Finansal Analiz Birimi'nde, 2010 yılı içinde e-posta ve telefon yoluyla aylık ortalama 150 adet bilgi talebinde bulunulmuştur ve bu taleplerin tamamına cevap verilmiştir. Aynı dönemde 7 adet yurt dışı, 3 adet yurt içi yatırımcı konferansına katılım gerçekleşmiş ve bu konferanslarda 70'in üzerinde yatırımcı ile görüşülmüştür. Bunların haricinde yıl içinde 2 analist bilgilendirme toplantısı düzenlenerek 120 analist üst yönetim tarafından Şirket'in finansal durumu, stratejileri ve faaliyetleri hakkında bilgilendirilmiştir.

### **3. Pay Sahiplerinin Bilgi Edinme Haklarının Kullanımı**

Bilgi edinme haklarının kullanımında, pay sahipleri arasında ayırım yapılmamaktadır. Pay sahipliği haklarının sağlıklı olarak kullanılabilmesi için gerekli olan bütün bilgi ve belgeler kurumsal web sitesi (www.petkim.com.tr) vasıtasıyla pay sahiplerinin kullanımına eşit bir şekilde sunulmaktadır. Pay sahiplerinin haklarının kullanımını etkileyebilecek gelişmeler Kamuyu Aydınlatma Platformu (KAP), SPK ve İMKB'ye açıklama olarak gönderilmekte, ayrıca web sayfamızdan da İngilizce ve Türkçe duyuru halinde yayımlanmaktadır.

2010 yılı içinde, pay sahiplerinin, Şirket'in faaliyetleri, Genel Kurul toplantıları ve hisse senedi işlemleri ile ilgili sözlü ve yazılı olarak gelen, aylık ortalama 150 adet bilgi talebine (gizli ve ticari sır niteliğindeki bilgiler hariç olmak üzere) en hızlı ve etkin şekilde cevap verilmiştir.

2010 yılı içinde yeni pay alma kuponu işlemi, kâr payı kuponu işlemi, hisse senedi değişim işlemi ve kaydileştirme işlemleri için Petkim'e başvurmuş olan pay/hak sahiplerine; toplam 358 adet kaydileştirme işlemi yapılarak hakları tam olarak teslim edilmiştir.

### **4. Genel Kurul Bilgileri**

Genel Kurul Toplantısı, Yönetim Kurulu tarafından alınan karar doğrultusunda gerçekleştirilir. Genel Kurul'a davet; toplantı tarihi, yeri ve gündem maddeleri hakkında bilgiler usulüne uygun olarak İstanbul Menkul Kıymetler Borsası'nda (İMKB) yapılan Özel Durum Açıklaması ve Türkiye Ticaret Sicili Gazetesi ile ulusal gazetelere verilen ilanlar aracılığıyla toplantıdan 3 hafta önce duyurulmaktadır.

Yıllık faaliyet raporu dahil, finansal tablo ve raporlar, kâr dağıtım önerisi, Genel Kurul gündem maddeleriyle ilgili hazırlanan bilgilendirme dokümanı ve gündem maddelerine dayanak teşkil eden diğer belgelerle Ana Sözleşme'nin son hali ve Ana Sözleşme'de değişiklik yapılacaksa tadil metni ve gerekçesi, Genel Kurul Toplantısı'na davet için yapılan ilan tarihinden itibaren, mümkün olan en fazla sayıda pay sahibine ulaşmayı sağlayacak şekilde, Şirket merkezi ve web sitesinde pay sahiplerinin en rahat şekilde ulaşabileceği yerlerde incelemeye açık tutulmaktadır. 2009 yılı Olağan Genel Kurul toplantısına ilgili Yasa ve düzenlemeler nedeniyle söz hakkı verilememekle birlikte "Şeffaflık" ilkesi gereği tüm hak ve menfaat sahibi paydaşlarımız ile basın yayın organları davet edilmiştir.

Genel Kurul öncesinde kendisini vekil vasıtasıyla temsil ettirecekler için vekâletname örnekleri ilan metninde

yer almakta ve internet sitemizde bulunmaktadır. Toplantıdan önce, toplantıda oy kullanma prosedürü ilan edilmekte ve elektronik ortamda pay sahiplerinin bilgisine sunulmaktadır.

Şirket Olağan Genel Kurul Toplantısı 31 Mart 2010 tarihinde Holding Genel Merkezinde yapılmıştır. Genel Kurul Toplantısına blokaj mektupları ile Şirket'e başvuran hissedarlar ve temsilcileri, Yönetim Kurulu Üyeleri, Denetçiler, Genel Müdür ve Genel Müdür Yardımcıları ile Şirket'in Genel Kurul hazırlıklarını yapan Finansman Müdürü ve Yatırımcı İlişkileri ve Finansal Analiz Birimi personeli katılmıştır.

Toplantı nisabı 12.650.413.506 (%61,78) hisse olup, 2 menfaat sahibi adına vekâleten, 13 menfaat sahibi asaleten toplantıya katılmış, medya katılmamıştır. Nama yazılı pay sahiplerinin Genel Kurul'a katılımını teminen pay defterine kayıt için bir süre öngörülmemiştir.

31 Mart 2010 tarihinde gerçekleştirilen 2009 yılı Olağan Genel Kurul Toplantısı'na ait hususlar 14.04.2010 tarih ve 7543 sayılı Türkiye Ticaret Sicil Gazetesinde yayınlanmıştır. Genel Kurul toplantı tutanağına Şirket'in web sitesinden (www.petkim.com.tr) ulaşılabilir.

Genel Kurulda Pay sahipleri soru sorma haklarını kullanmış, sorular Yönetim Kurulu tarafından toplantı sırasında cevaplanmış, dilek ve temenniler bölümünde söz alan olmamıştır. Genel Kurul gündem maddelerine göre düzenlenen tutanak, aynı gün içinde İMKB'ye Özel Durum Açıklaması olarak gönderilerek kamuya duyurulmaktadır. Genel Kurul Tutanaqları TTSC'de tescil

ve ilan edilmektedir. Petkim web sitesinde Genel Kurul tutanakları, hazırlanmış cetveli, gündemler, bilgilendirme dokümanı ve ilanlar tüm yatırımcıların bilgisine sunulmaktadır.

Şirket'in sermaye ve yönetim yapısı ile malvarlığında değişiklik meydana getiren bölünme ve hisse değişimi, önemli tutardaki maddi/maddi olmayan varlık alım/satımı, kiralanması veya kiraya verilmesi veya bağış ve yardıma bulunulması ile üçüncü kişiler lehine kefalet, ipotek gibi teminat verilmesine ilişkin kararlar yönetim kurulu tarafından alınmakta ve genel kurulun bilgisine sunulmaktadır. Söz konusu kararların Genel Kurul'da alınmasının iş akışında süreci uzatacağı ve Şirket'in değişen piyasa koşulları karşısında hareket kabiliyetinin azaltacağı düşünülmekte, pay sahiplerinin bu tür kararlara Genel Kurul'da görüş bildirmek suretiyle katılmaları sağlanmaktadır.

### 5. Oy Hakları ve Azınlık Hakları

Şirket Ana Sözleşmesinin 32. maddesinde Genel Kurul Toplantılarında her hissenin bir oy hakkı olduğu belirtilmiştir. Pay sahibi olmayan kişinin temsilci olarak vekâleten oy kullanmasını engelleyen bir hüküm Ana Sözleşme'de yoktur. Vekâleten oy kullanmaya ilişkin SPK'nın düzenlemelerine uyulur. Şirket Ana Sözleşmesinin 15. maddesi kapsamında C grubu hisse yönetim kuruluna aday gösterme konusunda imtiyaza sahiptir.

Azınlık payları doğrudan veya vekilleri aracılığı ile Genel Kurul'da temsil edilmektedir. Şirket'in ana hissedarları ile karşılıklı iştirak ilişkisi bulunmamaktadır. Şirket, Ana Sözleşmesinde Birikimli Oy Kullanma yöntemine ilişkin hüküm bulunmamaktadır. Azınlık pay

sahiplerinin Yönetim Kurulu'na temsilci göndermelerini teminen Ana Sözleşme'de birikimli oy kullanma yöntemine yer verilmesi konusunda bir düzenleme yapılmamıştır. Bu konu, tüm paydaşların hakları yasal düzenlemeler ile sağlıklı bir yapıya kavuşturulduğunda Genel Kurul tarafından değerlendirmeye alınacaktır.

Şirket, sermayesinde karşılıklı iştirak ilişkisi bulunmamaktadır. Birikimli oy kullanma hakkı SPK'nın ilgili tebliğinde Halka Açık Anonim Ortaklıkların ihtiyarına bırakıldığı için Şirket'te bu yöntemde 2010 yılı içinde yer verilmemiştir.

Ana Sözleşmede pay sahiplerinin Genel Kurul'da özel denetçi atanmasını talep etme konusunda bir düzenleme yapılmamış olmakla birlikte, pay sahiplerimizin bilgi alma ve inceleme hakkı TTK Md. 348 ile yasal güvence altına alınmıştır.

### 6. Kâr Dağıtım Politikası ve Kâr Dağıtım Zamanı

Şirket'in kâr dağıtım uygulamaları, Türk Ticaret Kanunu (T.T.K.), Sermaye Piyasası Mevzuatı ve Şirket'in Ana Sözleşmesinin 37, 38 ve 39. maddelerine uygun olarak düzenlenmiştir. Şirket kârına katılım konusunda Ana Sözleşme'de imtiyaz bulunmamaktadır.

Şirket'in Kâr Dağıtım Politikası ile ilgili bilgi, faaliyet raporunun 50. sayfasında da ve Şirket'in internet sitesinde (www.petkim.com.tr) Yatırımcı İlişkileri/ Hisse Senedi/Kâr Dağıtım Politikası başlığı altında yer almaktadır.

### 7. Payların Devri

Şirket Ana Sözleşmesi 8. ve 9. maddelerinde payların devrine kısıtlamalar getirmiştir.

**Madde No 8:** C grubu pay Başkanlık Özelleştirme İdaresi Başkanlığı'na aittir. C grubu paya işbu Ana Sözleşme ile tanınan imtiyazlar, Başkanlık Özelleştirme İdaresi Başkanlığı C grubu paya sahip olduğu sürece devam eder. C grubu payın A grubuna dönüşmesi ile C grubuna işbu Ana Sözleşmenin 11. maddesi ile tanınan "Yönetim Kuruluna aday gösterme hakkı" da A grubu payları elinde bulunduran pay sahiplerine geçer.

15. maddenin son fıkrası gereğince C grubu paya tanınan hakların kaldırılmasına karar verilmesi halinde pay A grubu paya dönüşecektir. Bu durumda C Grubuna ait Yönetim Kurulu üyeliğine aday gösterme hakkı A Grubuna geçecektir.

**Madde No 9:** Nama yazılı pay / payların devrinin şirkete karşı bir hüküm ifade edebilmesi devrin pay defterine işlenmiş olmasına bağlıdır.

İMKB aracılığıyla halka arz edilmiş ve edilecek paylar hariç olmak üzere payların devrinin şirkete karşı geçerli olması için Yönetim Kurulu'nun muvafakati şarttır.

Devir pay defterine işlenmemişse Şirket açısından ortak, pay defterinde adı yazılan kişidir. Pay defterine işleme Yönetim Kurulu Kararı ile yapılır. T.T.K'nın 418. maddesinin son fıkrası ile 419. maddesi hükmü saklı kalmak kaydıyla, Yönetim Kurulu sebep göstermeksizin pay defterine işlemekten kaçınılabilir.

Yönetim Kurulu'nun pay defterine işleme kararında Yönetim Kurulu'nun C grubu payı temsilen seçilen üyesinin olumlu oyu bulunması şarttır.

C grubu pay, 4046 Sayılı Kanun'un T.C. Başbakanlık Özelleştirme İdaresi Başkanlığı'na verdiği yetkileri esas itibarı ile haiz bir başka Türk Kamu Kuruluşu'na devredilebilir. Bu durumda devir Yönetim Kurulu kararını gerektirmeksizin derhal pay defterine işlenir.

## **BÖLÜM 2: KAMUYU AYDINLATMA VE ŞEFFAFLIK**

### **8. Şirket Bilgilendirme Politikası**

Şirket'in "Bilgilendirme Politikası" SPK'nın Seri:VIII, No:54 sayılı Özel Durumların Kamuya Açıklanmasına İlişkin Esaslar Tebliği ve SPK Kurumsal Yönetim İlkeleri doğrultusunda oluşturulmuş olup 06/08/2009 tarih ve 46/108 sayılı Yönetim Kurulu Kararı ile yürürlüğe girmiştir.

Bilgilendirme politikasındaki amaç, Şirket'in geçmiş performansını ve geleceğe ilişkin beklentilerini, temel muhasebe ilkeleri ve Sermaye Piyasası Mevzuatı çerçevesinde, ilgili yasal hükümlere uygun olarak, pay sahipleri, yatırımcılar, sermaye piyasası uzmanları ve katılımcıları ile zamanında ve eşit bir biçimde paylaşarak, etkin ve açık bir iletişimi sürekli kılma esasına dayanmaktadır.

Petkim'de kamunun aydınlatılması ve bilgilendirme politikasının izlenmesi, gözetimi ve geliştirilmesi Yönetim Kurulu'nun sorumluluğundadır. Bilgilendirme işlevinin koordinasyonda, Finansman Müdürlüğü Yatırımcı İlişkileri ve Finansal Analiz Birimi, Muhasebe Müdürlüğü, İnsan Kaynakları Müdürlüğü, Denetimden Sorumlu Komite ve Yönetim Kurulu'nun gözetiminde görevlerini yerine getirirler.

Söz konusu bilgilendirme politikasına ayrıntılı olarak Şirket web sitesinden ([www.petkim.com.tr](http://www.petkim.com.tr)) ulaşılabilir.

### **9. Özel Durum Açıklamaları**

SPK'nın "Özel Durumların Kamuya Açıklanması Tebliği" çerçevesinde İMKB'ye 2010 yılında toplam 40 adet özel durum açıklaması yapılmıştır. Yıl içinde SPK düzenlemeleri uyarınca, özel durum açıklamaları için İMKB tarafından ek açıklama istenmemiştir. Sermaye Piyasası Kurulu tarafından özel durum açıklamalarına uyulmaması nedeniyle uygulanan herhangi bir yaptırım yoktur. Yapılan özel durum açıklamaları, Yatırımcı İlişkileri ve Finansal Analiz Birimi tarafından da yurt içi ve yurt dışı yatırımcılara düzenli olarak e-posta yoluyla bildirilmektedir. Şirket tüm özel durum açıklamalarını zamanında yapmıştır. Şirket hisseleri yurt dışı borsalarda kote edilmemiştir.

### **10. Şirket İnternet Sitesi ve İçeriği**

Şirket, pay sahipleri ile olan ilişkilerini daha etkin ve hızlı şekilde sürdürebilmek, hissedarlarla sürekli iletişim içinde olmak amacıyla, SPK Kurumsal Yönetim İlkelerinin öngördüğü şekilde kurumsal internet sitesi [www.petkim.com.tr](http://www.petkim.com.tr)'yi aktif olarak kullanmaktadır. İnternet sitesinde SPK Kurumsal Yönetim İlkeleri Bölüm II madde 1.11.5'de sayılan maddelerden, ticaret sicili bilgileri, son durum itibarıyla ortaklık ve yönetim yapısı, imtiyazlı paylar hakkında detaylı bilgi, değişikliklerin yayınlandığı ticaret sicili gazetelerinin, tarih ve sayısı ile birlikte şirket esas sözleşmesinin son hali, özel durum açıklamaları, yıllık faaliyet raporları, periyodik mali tablo ve raporlar, izahnameler ve halka arz sirküleri, Genel Kurul toplantılarının gündemleri, katılanlar cetvelleri ve vekâleten oy kullanma

formu, derecelendirme raporları, analist raporları ve sıkça sorulan sorular yer almaktadır. İnternet sitesi Türkçe ve İngilizce olmak üzere SPK İlkeleri'nin öngördüğü içerik ve şekilde düzenlenmiştir. İnternet sitesinin Yatırımcı İlişkileri bölümünün içeriğinin hazırlanması, değişen bilgilerin düzenlenmesi ve ilave bilgilerin eklenmesi, Yatırımcı İlişkileri ve Finansal Analiz Birimi'nin sorumluluğundadır. Sitenin daha iyi hizmet vermesine yönelik çalışmalarımız Şirket'in her zaman daha iyisine ulaşma hedefi çerçevesinde devam etmektedir.

### **11. Gerçek Kişi Nihai Hakim Pay Sahibi / Sahiplerinin Açıklanması**

Şirket'in gerçek kişi nihai hakim pay sahiplerinin dolaylı iştirak ilişkilerinden arındırılmak suretiyle sahip oldukları pay oranları ile Kurumsal olarak Şirket sermayesinin dağılımına ilişkin bilgiler web sitesinin Yatırımcı İlişkileri/ Kurumsal Yönetim/ Sermaye ve Ortaklık Yapısı bölümünde yer almaktadır.

### **12. İçeriden Öğrenilecek Durumda Olan Kişilerin Kamuya Duyurulması**

Şirket'te, içeriden öğrenilebilecek bilgilerin kullanımının önlenmesi için gerekli her türlü tedbir alınmıştır. Çalışma süresince öğrenilen, Şirket'e ait, gerekli kişiler dışında bilinmesi şirketçe arzu edilmeyen, ticari sır olarak nitelendirilebilecek bilgiler 'Şirket Bilgisi' olarak kabul edilir. Tüm çalışanlar Petkim'de çalışırken ve sonrasında Şirket Bilgisini korurlar, doğrudan veya dolaylı olarak amacı dışında kullanmazlar. Hiçbir çalışan görevi nedeniyle içeriden aldığı bilgilerle dayanarak, Şirket hisse senetlerinin alım satımıyla kazanç yaratacak faaliyette bulunamaz. Bu konu ile ilgili Şirket, içsel bilgiye erişen tüm personelden yazı bir taahhütname almaktadır.

## İÇERİDEN ÖĞRENEBİLECEK DURUMDA OLAN KİŞİLER

### Yönetim Kurulu Üyeleri

Vagif Aliyev	Yönetim Kurulu Başkanı
Erdal Aksoy	Yönetim Kurulu Bşk. V.
Osman İlter	Yönetim Kurulu Üyesi
S. Batu Aksoy	Yönetim Kurulu Üyesi
David Mammadov	Yönetim Kurulu Üyesi
Farrukh Gassimov	Yönetim Kurulu Üyesi
	Yönetim Kurulu Üyesi, SOCAR&TURCAS Enerji A.Ş. CEO'su,
Kenan Yavuz	SOCAR&TURCAS Grup Şirketleri Başkanı

### Denetim Kurulu Üyeleri

Ferruh Murat Benzer	Denetim Kurulu Üyesi
Nurettin Demircan	Denetim Kurulu Üyesi
C. Yusuf Ata	Denetim Kurulu Üyesi

### Şirket Üst Yönetim

M. Hayati Öztürk	Genel Müdür
Abdülkadir Tuncer	Genel Müdür Yardımcısı
Ali Öztürk	Genel Müdür Yardımcısı
C. Şafak Ayışığı	Genel Müdür Yardımcısı
Bülent N. Sunay	Genel Müdür Yardımcısı
Hatice Kaygın	Genel Müdür Yardımcısı
	SOCAR&TURCAS Enerji A.Ş. CEO Teknik Danışmanı
Nilüfer Yalçın	SOCAR&TURCAS Grup Şirketleri Başkanı Teknik Danışmanı

Rapor tarihi itibarıyla, içeriden öğrenebilecek durumda olan Yönetim Kurulu üyeleri, denetçiler, üst yönetimde görev alan kişiler aşağıda gösterilmiştir. İçsel bilgiye erişen personelin tam listesi internet sitesinde (www.petkim.com.tr) mevcut olup değişiklik olduğu zamanlarda güncellenmektedir.

Tüm çalışanlar "İçeriden Öğrenenlerin Ticareti" işlemlerinin yasak olduğunu bilmektedir. ("İçeriden Öğrenenlerin Ticareti", halka açık bir Şirket'in mali durumuyla ilgili bilgileri ya da hisse değerini etkileyebilecek herhangi bir bilgiyi diğer yatırımcılar edinmeden kullanarak rekabete ve dürüstlüğü aykırı hisse senedi alışverişinde bulunmak demektir). Bu nedenle gerek yönetici sıfatı ve gerekse Şirket'teki sair konumdaki çalışanları,

sair yollarla elde ettiği Şirket'in finansal bilgilerini ya da Şirket'in halka arz edilen hisselerinin değerini etkileyebilecek bilgi ve belgeyi borsa içi veya borsa dışı ticarete kendisi veya bir başkası için menfaat sağlamak amacı ile kullanmaz.

Kurumsal Yönetim İlkeleri gereğince, içeriden öğrenebilecek durumda olan kişilerin listesinin yeniden belirlenmesi halinde, listenin yeni halinin internet sitesinde duyurulması temin edilmektedir.

## BÖLÜM 3: MENFAAT SAHİPLERİ

### 13. Menfaat Sahiplerinin Bilgilendirilmesi

Şirket ile ilgili menfaat sahiplerinin kendilerini ilgilendiren hususlarda İMKB'ye Özel Durum Açıklamaları, Şirket web

sayfası ve yazılı-görsel basın aracılığı ile bilgilendirilmektedir.

Müşteriler ve Tedarikçiler ile birebir ve gruplar halinde toplantılar yapılarak bilgi paylaşımı gerçekleştirilmektedir. Yatırımcı ve bankalarla telekonferanslar, yatırımcı konferansı, yurt içinde kurumsal pay sahipleri ile yatırımcı toplantıları yoluyla menfaat sahipleri bilgilendirilmektedir.

Şirket içindeki bilgilendirme kurumsal portal, "Petkim Bülten" dergisi ve elektronik haberleşme-dokümantasyon sistemiyle ve yıl içinde iletişim toplantıları yapılarak sağlanmaktadır.

### 14. Menfaat Sahiplerinin Yönetime Katılımı

Menfaat sahiplerinin, Şirket'in halka açık %38,68 kısmını temsilen yönetime katılımı Ana Sözleşmenin 11. ve 22. maddesi çerçevesinde mümkündür.

Bunun dışında Müşteri iletişim sistemi, anketler ve dönemsel toplantıların değerlendirilmesi neticesinde düzeltici önleyici faaliyet çalışmaları yapılmaktadır.

Performans Yönetim Sistemi kurulmuştur. Süreç iyileştirme çalışmaları devam etmektedir. Çalışanlar kuruma katma değer kazandıracak önerilerini Öneri Takip Sistemi dahilinde kurgulanan "Öneri Sistemi" ile yönetimle paylaşabilmektedir. Bu görüş ve öneriler yetkili birimler tarafından değerlendirilip, uygun görülenler hayata geçirilmektedir. Ayrıca mavi yakalı çalışanlar sendikal örgütlenmeleri aracılığıyla görüş, öneri ve taleplerini ileterek yönetime katılma imkanı bulabilmektedirler.

Çalışan Memnuniyet Anketi ise çalışanların bünyesinde buldukları kurum hakkında istek ve iyileştirme taleplerini ifade

edebildikleri bir başka mecra olup, senede bir kere gerçekleştirilmektedir.

### 15. İnsan Kaynakları Politikası

Şirket'in İnsan Kaynakları Politikası; Türk sanayisindeki öncü konumunu kapasitesini artırarak sürdüren, paydaşlarının beklentilerini karşılayan, çalışana değer veren, değişime açık, bölgesinde lider, global bir şirket olarak kaynaklarını verimli kullanan, çevreye, iş sağlığına ve güvenliğine duyarlı, kalite standartlarına uyumlu, teknolojisini sürekli geliştiren, çalışanlarının yaratıcılığında güç alan, müşteri odaklı bir şirket olma yolunda, insan kaynaklarını verimli bir şekilde kullanmaktadır. Şirket'te çalışmaların etkin ve verimli bir şekilde yürütülmesini sağlayacak insan kaynağının planlanması, seçilmesi, işe alınması, hizmet birimlerinde görevlendirilmesi, geliştirilmesi, eğitim ihtiyaçlarının belirlenerek karşılanmasına yönelik planlamaların yapılması, uygulanması, yetkinliklerin belirlenmesi, performans yönetimi, kariyer planlaması çalışmalarının bilimsel metotlara uygun olarak gerçekleştirilmesi İnsan Kaynakları Politika'sının hedefidir.

İnsan kaynakları politikamızın temel ilkeleri;

- Şirket'in faaliyetlerini etkin ve verimli bir şekilde yerine getirebilmesini sağlayacak insan kaynağının niteliklerinin belirlenmesi, seçilmesi ve işe alınması ile ilgili sistemi oluşturmak ve uygulamak,
- Personelin, işinin niteliğinde meydana gelen her türlü gelişme ve değişimlerden geri kalmaması, görev tatmininin yükseltilmesi, iş ortamında daha başarılı olmalarının sağlanması için gereken bilgi, beceri, tutum ve davranışları kazandırmayı amaçlayan eğitim programlarını tespit etmek, uygulamak ve Şirket yararına sonuçlarını değerlendirmek,
- Personelin kendi çalışmalarının

sonuçlarını, bir anlamda çıktılarını görmesine ve bireysel başarısının sonuçlarını değerlendirmesine olanak sağlayacak Performans Yönetim Sistemini geliştirmek ve bu sistemin uygulanmasında adil ve eşit olanaklar sağlamak,

- Personelin kurum içinde sürekli gelişimlerini sağlayan, kendini bulunduğu konumun üzerindeki sorumluluklar için hazırlayan, sorumluluk almaya istekli her kademedeki çalışanlarımızın en etkin şekilde değerlendirilmesini sağlayan bir kariyer yönetim sistemi oluşturmak ve gerçekleştirmek,
- Kurum'da gerçekleştirilen işlerin kapsamı, insan kaynağı gereksinimi ve çalışma koşulları hakkında bilgi toplamak ve bu bilgiyi değerlendirmek üzere iş analizleri yapmak, değişen koşullara uygun şekilde iş tanımları hazırlamak,
- Yürütülen hizmetin niteliğine uygun çalışma koşullarını sağlayarak başarıyı ve yaratıcılığı teşvik edecek sistemleri geliştirmek ve görev tatminini en yüksek düzeyde tutmak,
- Personelle mesleki bilgi ve yeteneklerini geliştirebileceği yurt içi ve yurt dışı eğitim imkânlarını sağlamak,
- Çalışanlardan anket ve benzeri yollarla görüşleri alınarak, yapılacak uygulamalara yön vermek,
- Personelin verimliliğini artırmak amacıyla sosyal ve kültürel gereksinimlerini karşılayarak Kuruma bağlılığını pekiştirecek ve çalışmayı özendirici hale getirecek "Kurum Kültürü ve Bilinci"nin oluşmasını sağlamak.

2821 sayılı Sendikalar Kanunu'nun "İşyeri sendika temsilcilerinin tayini ve nitelikleri" başlıklı 34.maddesi kapsamında İşyerinde Toplu İş Sözleşmesi yapmaya yetkisi bulunan Petrol-İş Sendikasına bağlı İşyeri Baş Temsilcisi ve Temsilcileri bulunmaktadır.

Çalışanlardan ayrımcılık konusunda gelen şikâyetler olup olmadığı, oldu ise çözümünü konusunda neler yapıldığı:

Çalışanlarımızdan ayrımcılık konusunda herhangi bir şikâyet söz konusu olmamıştır.

### 16. Müşteri ve Tedarikçilerle İlişkiler Hakkında Bilgiler

#### MÜŞTERİLERLE İLİŞKİLER:

Şirket, iş ortağı olarak tanımladığı müşterileriyle ilişkilere özel bir önem vermektedir. İlişkileri sürdürülebilir kılmak ve daha da geliştirmek amacıyla, yüz yüze görüşmeler (Müşteri ziyaretleri, Bölgesel/ Sektörel Toplantılar, Fuarlar vb) elektronik ortamda haberleşme, faks, telefon gibi her türlü iletişim aracı kullanılmaktadır. Müşteri ile temas halinde olan ilgili tüm kişilerin iletişim bilgileri, web sitemizde "İletişim" sekmesi altında mevcuttur.

Müşterilerle olan ilişkileri, bilgi tabanlı kurumsal bir yapıya dönüştürme hedefimiz doğrultusunda oluşturulan "Müşteri Bilgi Sistemi", SAP'e geçiş ile yenilenmiştir. Müşterilerden alınan geri bildirimleri ile iyileştirme ve geliştirme çalışmalarına devam edilmektedir.

Her yıl düzenli olarak, "Ürün ve Hizmetlerimizi Değerlendirme Anketi" yapılmaktadır. İş ortaklarımızdan alınan geri bildirimler değerlendirilerek, sonuçlar iş süreçlerine yansıtılmaktadır. Algılama anket çalışmasına ilave olarak, Haziran 2009'da, müşteri şikâyetlerinin sonuçlarının değerlendirildiği, online bir Şikâyet Değerlendirme Anketine de başlanmış, 2009 yılında 37 olan katılımcı sayısı, 2010 yılında 82 olmuştur.

Ürün ve hizmetlerimizle ilgili, müşterilerimizden alınan her türlü şikâyet, en kısa sürede değerlendirilmektedir. 2010 yılında 185 şikâyet alınmış, bu

şikayetlerin ortalama 6,5 takvim gününde sonuçlandırılması hedeflenmiş, bu hedefe yakın gerçekleşme sağlanmıştır.

Şirket yatırım danışmanlığı, yatırım analizi ve derecelendirme gibi konularda hizmet aldığı kurumlarla herhangi bir çıkar çatışması olmaması için gerekli tedbirleri almış ve bunları Etik Kurallarda belirtmiştir.

#### TEDARİKÇİLERLE İLİŞKİLER:

Şirket "Tüm tedarikçilerimiz ekibimizin doğal üyeleridir." anlayışıyla tedarikçilerine özel bir önem vermektedir. Her yıl düzenli olarak tedarikçi ihtiyaç ve beklentileri ile faaliyetlerimizin sonuçları konusundaki algılamaları ölçmek amacıyla TEDARİKÇİ MEMNUNİYET ANKETİ düzenlenmekte olup 2010 yılı için yapılan anketimizde;

##### a) Yurt İçi Tedarikçiler:

2009-2010 yılı içinde teklif veren ve sipariş alan 842 tedarikçiye anketi yanıtlamaları için davet gönderilmiş ve 186 tedarikçi ankete katılmıştır.

##### b) Yurt Dışı Tedarikçiler:

2009-2010 yılı içinde teklif veren ve sipariş alan 420 tedarikçiye anketi yanıtlamaları için davet gönderilmiş ve 55 tedarikçi ankete katılmıştır.

2009 yılı Tedarikçi Memnuniyet Anketi sonucunda;

a) Önem seviyesi yüksek memnuniyet seviyesi düşük olarak gözüken 3 konuda görüşlerini kötü ve çok kötü olarak belirten yurt içi tedarikçilerin %40'ünün çağrılarak görüşülmesi hedeflenmiş ve 2010 yılı içinde 57 tedarikçiden,

b) Yine 2010 yılı içinde ziyaret edilen 33 yurt dışı tedarikçiden, geribildirimleri alınmıştır.

Tedarikçilerden alınan geribildirimler sonucunda iyileştirmeye açık alanlar tespit edilerek gerekli faaliyetler başlatılmıştır.

Şirket muhtelif yardımcı işlerini dış kaynak tedarikçilerden temin etmektedir. Alt işveren ilişkisi kurulan tedarikçilerimizin İş Kanunu, Alt İşveren Yönetmeliği, İş Sağlığı ve İş Güvenliği Hizmetleri Yönetmeliğinde belirtilen yasal zorunlulukları yerine getirebilmeleri ve gerekli İSG kontrollerinin yapılabilmesi amacıyla ORTAK İŞ SAĞLIĞI ve GÜVENLİĞİ MERKEZİ oluşturularak faaliyete geçirilmiştir.

2010 yılı içinde devreye alınan SAP sistemiyle, 2011 yılı içinde de mevcut TEDARİKÇİ BİLGİ SİSTEMİ'nin SAP ile entegrasyonu sağlanıp tedarikçilerin performans puanları, ödeme v.b. konularda bilgi edinmesi, daha da önemlisi teklifleri bu sistem üzerinden vermeleri temin edilecektir.

## 17. Sosyal Sorumluluk

### PETKİM, çevreye yatırımı maliyet olarak görmez;

Çevreye yatırımı bir maliyet unsuru olarak değil, rekabetçi yapısının vazgeçilmez bir parçası olarak gören Şirket, "İnsan ve Çevreye Saygılı" bir petrokimya kompleksi olma misyonuyla iş güvenliğini sağlamayı ve çevreyi korumayı öncelikli hedefi olarak belirlemiştir.

### PETKİM topluma karşı sorumluluklarını ön planda tutar;

- Geleceğimiz olan çocuklarımız için; Aliğa ilçesine pek çok eser kazandırılmıştır. PETKİM Kompleksi içinde PETKİM İlköğretim Okulu'nu, Gazi İlköğretim Okulu'nu ve TED Koleji'ni inşa eden Şirket, Aliğa ilçe merkezinde Petrokimya İlköğretim Okulu'nu ve İzmir'in Karşıyaka ilçesinde Latife Hanım İlköğretim Okulu'nu Milli Eğitim'e armağan etmiştir.

Aliğa ilçe merkezinde Haydar Aliyev Teknik ve Endüstri Meslek Lisesi'nin inşaatı için proje çalışmalarında son aşamaya gelinmiştir.

### -Kurum ve kuruluşlarla yakın temas ve iş birliği;

Ayrıca, "Üniversite-Sanayi İş birliği" kapsamında üniversitelere, bilimsel kuruluşlara, meslek liselerine, malzeme, araç-gereç ve teknik donanım desteği sağlamaktadır. Meslek liselerine ve üniversite öğrencilerine, PETKİM'de staj imkanı sağlanmaktadır.

### - PETKİM, "Açık Kapı Günleri" ile halkla daha yakın temas kuruyor;

Faaliyet gösterilen Aliğa ilçesinde halkla daha yakın temas kurmak üzere başlatılan Açık Kapı Günleri büyük ilgi çekmiştir. 400'ü aşkın vatandaşa Şirket'in çevre duyarlılığı, üretim prosesleri ve iş güvenliğine verdiği değer anlatılmıştır. 2011 yılında bu etkinlik, Aliğa ve İzmir'de kapsayacak şekilde devam ettirilecektir.

### - PETKİM, sektörel kuruluşların ve üniversite öğrencilerinin destekçisi olmaya devam ediyor;

Şirket, üniversitelerin düzenlediği sempozyumlara da mevcut tüm imkanları ile destek vermektedir. 2010 yılı içinde EgeChe Akademi ve Sektörel Buluşmalar Topluluğu'nun düzenlediği 1. Ulusal Kimya Mühendisliği Öğrenci Platformu, Kimya Mühendisleri Odası Polimer Kompozitler Sempozyumu, Plastik Sanayicileri Derneği (PAGDER) Sektörel Özdeğerlendirme Zirvesi, İzmir İl Millî Eğitim Müdürlüğü tarafından 7'incisi düzenlenen Eğitim Bilim Kültür Sanat ve Teknoloji Festivali, Hacettepe Üniversitesi bünyesinde düzenlenen 4. Kimya Mühendisliği Proses Tasarımı Yarışması, İzmir Yüksek Teknoloji Enstitüsü Kimya Mühendisliği Bölümü "Ne

Üretelim Etkinlikleri ve Proje Yarışması” gibi pek çok etkinliğe sponsor olmuş, yöneticilerinin bilgi ve deneyimlerini öğrenciler ve katılımcılarla paylaşmasını sağlamıştır.

**- PETKİM, Haydar Aliyev Dostluk ve Hatıra Ormanı'nı yeşertti;**

Yeni Foça'da 2009 yılı Haziran ayında çıkan orman yangınında zarar gören 200 hektaralanda Ege Orman Vakfı iş birliği ile 11 bin fidanı toprakla buluşturan PETKİM, bu çalışmasını geleneksel hale getirme kararı almıştır. Bu orman, aynı zamanda Türk-Azeri kardeşliğinin simgelerinden biri olmuştur. PETKİM'i örnek alan bölgedeki pek çok sanayi kuruluşu Ege Orman Vakfı ile el ele vererek, benzer çalışmaları başlatmıştır. PETKİM ayrıca Aliağa Kompleksi ve lojmanlar bölgesinde sürekli olarak ağaçlandırma faaliyetlerini sürdürmekte, özellikle çalışanlarımızın çocuklarına ve ailelerine ağaç sevgisinin aşılmasına büyük önem vermektedir.

**- PETKİM, 2011 yılını “Sigarasız Yıl” ilan etti;**

PETKİM, Türkiye'de bir ilke imza atarak, özel sektör bünyesinde bugüne kadar yapılmış en kapsamlı sigarayla bırakma projesini başlatmıştır. Şirket yönetimi PETKİM çalışanlarının sigara kullanımını sıfır noktasına indirme hedefini açıklarken, polikliniğe gösterilen ilgi tahminlerin ötesinde gerçekleşmiştir. Ayrıca çalışanların tedavi masraflarının üçte birlik bölümünü Şirket yönetimi tarafından karşılanmaktadır.

**- PETKİM, 2010 yılı “İzmir'e katkı Ödülü”nün sahibi oldu;**

Yaşanan ekonomik krizlere rağmen istihdam sağlamaya, üretimini artırmaya devam eden ve Türkiye'nin en önemli “Yerleştirme Projesi” olan

SOCAR&TURCAS Ege Rafinerisi'ne (STAR) ev sahipliği yaptığı için İzmir Sanayici ve İşadamları Derneği (İZSİAD) kentin en prestijli ödülü olan “İzmir'e Katkı Ödülü”nü bu yıl PETKİM'e layık görmüştür.

**- Aliağa PETKİM Basketbol takımı, Aliağa'nın gururu olmayı sürdürüyor;** Aliağa PETKİM Basketbol Takımı, Beko Basketbol 1. Ligi'ndeki başarılı performansı ile ilçenin sosyal yaşamında vazgeçilmez bir unsur olmuş, özellikle gençlerin kötü alışkanlıklardan korunarak spora yönelmesinde katkı sağlamıştır.

**- PETKİM binasını LÖSEV'e tahsis etmiştir;**

PETKİM, Ankara Gaziosmanpaşa'da bulunan 7 katlı 12 daireli binasını Lösemili Çocuklar Vakfı'na (LÖSEV) tahsis ederek lösemili çocukların beden ve ruh sağlığının korunmasına katkıda bulunmaktadır.

**- Ege TV ile ortak proje;**

PETKİM, Türkiye'nin en büyük bölge televizyonu olan EGE TV ile yaptığı iş birliği sonucunda, Cuma akşamları saat 20.30'da yayınlanan “Gerçek Ekonomi” adlı ekonomi programının ana sponsoru olmuştur. Hazırlığını ve sunuculuğunu PETKİM Kurumsal İletişim Yöneticisi Serkan Aksüyek'in yaptığı programda, Türk reel sektörünün yaşadığı sıkıntılar, beklentiler, çözüm önerileri dile getirilmektedir. Prime Time zaman aralığında yayınlanan program Ege Bölgesi'nde özellikle iş dünyası tarafından yakından izlenmektedir.

**- Petkim ve Çevre;**

Sahip olduğumuz tüm çevresel değerlerin her alanda korunması ve geliştirilmesi ilkesi, faaliyetlerimize yön veren sürdürülebilir gelişim felsefemizin temellerindedir. Bu felsefemiz

kapsamında Karbon Saydamlık Projesine (CDP) katılım kararının verilmesi ile, çevresel sürdürülebilirliğimiz konusunda en önemli adımlardan biri atılarak Petkim' in iklim değişikliği ile mücadele konusunda Türkiye' deki öncü şirketlerden birisi olması sağlanmıştır. Türkiye' de henüz yasal bir zorunluluk olmamasına rağmen Petkim' de sera gazı salımları bir risk faktörü olarak dikkate alınmış ve sera gazı emisyonlarının azaltımı yönünde enerji verimliliği projelerinin yürütülmesi, yenilenebilir enerji gibi alternatif enerji kaynakları arayışına gidilmesi, birim ürün başına enerji tüketiminin azaltılması ve buna bağlı olarak karbondioksit emisyonlarının azaltılması hedeflerinin belirlenmesi, ürünlerimiz için yaşam döngü analizleri ile yeşil etiketleme yapılması çalışmalarının planlanması gibi faaliyetler daha da netleşmiş ve ivme kazanmıştır. Konuyla ilgili gelinen son noktada yürütülen faaliyetler ve kazanılan tecrübeler öncelikle yerel halkla, ayrıca ulusal ve uluslararası platformlarda paydaşlarla paylaşılmaktadır.

Bununla birlikte Petkim' de yapılması planlanan tüm yatırımlar için planlama aşamasında çevresel etkileri dikkate alınmakta ve ÇED Raporları hazırlanmaktadır. Bu kapsamda dönem içinde yer alan yatırımlardan; “İskele ve Rıhtım Kapasite Artışı” projesine “ÇED Olumlu” kararı alınmış, “PA Fabrikası Kapasite Artışı” ve “Aromatikler Fabrikası Ekipman Yenilemesi ve Modernizasyonu” yatırımı projelerinin ÇED raporları Çevre ve Orman Bakanlığı' na sunulmuş, gelecekte yapılması planlanan toplam 16 adet entegre proje için de ÇED süreci başlatılmıştır. Dönem içinde çevresel performansla ilgili PETKİM aleyhine açılmış dava bulunmamaktadır.

## BÖLÜM 4: YÖNETİM KURULU

### 18. Yönetim Kurulunun Yapısı, Oluşumu ve Bağımsız Üyeler

Şirket Ana Sözleşmesine uygun olarak belirlenen Yönetim Kurulu üyelerimizin isimleri aşağıda yer almaktadır.

Vağif Aliyev	Yönetim Kurulu Başkanı
Erdal Aksoy	Yönetim Kurulu Bşk. V.
Osman İlter	Yönetim Kurulu Üyesi
S. Batu Aksoy	Yönetim Kurulu Üyesi
David Mammadov	Yönetim Kurulu Üyesi
Farrukh Gassimov	Yönetim Kurulu Üyesi
Kenan Yavuz	Yönetim Kurulu Üyesi

Yönetim Kurulu, Genel Kurul tarafından seçilen 7 üyeden oluşur.

Şirket, Yönetim Kurulu üyeleri hakkında geniş bilgiye Faaliyet Raporunun ilk sayfalarında ve web sayfamızda yer verilmiştir. Yönetim Kurulu'nun belirlenme esasları Şirket Ana Sözleşmesinin 11 - 18. maddelerinde ayrıntılı olarak tanımlanmıştır.

Yönetim Kurulu Başkanı ve Üyeleri'nin, Şirket konusuna giren işleri bizzat veya başkaları adına yapmaları ve bu tür işleri yapan şirketlere ortak olabilmeleri TTK 334 ve 335. maddeleri kapsamında Genel Kurul'un onayı ile mümkün olabilmektedir. 2010 yılında anılan yöneticiler bu kapsamda işlem yapmamışlardır.

Şirket Yönetim Kurulu'nda, bağımsız üye bulunmamaktadır. Ancak Yönetim Kurulu'nu oluşturan üyelerin tamamı uzun yıllardan bu yana çeşitli sektörlerde profesyonel olarak görev yapmış ve Şirket'in faaliyet gösterdiği sektörde tecrübe sahibi kişilerdir. Şirket, Yönetim Kurulu Üyelerimizin bilgi birikimi ve tecrübelerinden en üst düzeyde faydalanmaktadır. Yönetim Kurulu Üyeleri her türlü etkiden uzak olarak

görüşlerini özgürce aktarabilmekte ve ifade edebilmektedir.

Şirket Yönetim Kurulunun tüm üyeleri icracı olmayan Yönetim Kurulu Üyeleridir.

Yönetim Kurulu üyelerinin görev süresi 2 (iki) yıldır. Genel Kurul, Yönetim Kurulu üyelerini görev süreleri dolmadan görevden alabilir. Görev süreleri dolan Yönetim Kurulu Üyeleri yeniden seçilebilir.

### 19. Yönetim Kurulu Üyelerinin Nitelikleri

Şirket'in Yönetim Kurulu üye seçiminde aranan nitelikler SPK Kurumsal Yönetim İlkeleri IV. Bölümünün 3.1.1, 3.1.2, 3.1.5 maddelerinde yer alan nitelikler ile örtüşmektedir.

Şirket Ana Sözleşmesinin 12. maddesinde Yönetim Kurulu üyeliğine seçilebilmek için hacir altına alınmamış olma, Şirket'te pay sahibi olmak ve yüz kızartıcı suçlardan mahkûm olmamak gerekmektedir. Pay sahibi olmayan kimseler üye seçildikleri takdirde, pay sahibi sıfatını kazandıktan sonra işe başlayabilirler.

### 20. Şirket'in Misyon ve Vizyonu ile Stratejik Hedefleri

Her yıl olduğu gibi 2010 yılı başında yapılan Stratejik Yönetim Gözden Geçirme Toplantısında (SYGG) süreçlerin performansları, paydaş memnuniyetleri ve beklentileri, pazar durumu ve rakipler analiz edilmiş, çeşitli faaliyetlerimiz SWOT analizi tekniği ile değerlendirilerek kısa, orta ve uzun vadeli stratejiler belirlenmiştir. Toplantıda misyon, vizyon, ilke ve değerlerimiz gözden geçirilmiştir.

2010 yılı Stratejileri arasında;

Şirket Değerini, Gelirleri, Rekabet Gücünü, Müşteri Memnuniyetini, Pazar Payını, Verimliliği, Üretim Miktarını, ARGE ve Yan Sanayi Yeteneklerini, Çalışan Memnuniyetini ve Motivasyonunu, Çevre ve İş Güvenliği Performansını Artırmak, Haksız Rekabeti Önlemek, Toplumda Petkim'in İmajını Güçlendirmek, Business Transformation Projelerini Gerçekleştirmek, Kurumsal Risk Yönetimi Yapısını Oluşturmak, Yatırımcı İlişkilerinde Aktif Olmak gibi paydaşların gereksinim ve beklentilerinin dengelenmesini amaçlayan stratejiler yer almaktadır.

SYGG toplantısının ana çıktısı olan Şirket Kurumsal Karnesi esas alınarak, kurumsal stratejilerin organizasyona etkin yayılımının sağlanması ve stratejilerin hayata geçirilme başarısının ölçülebilmesi için 6 yıldır sürdürülen Kurumsal Performans Yönetim Sistemi çerçevesinde tüm beyaz yakalı çalışanların performans hedef kartları "Balanced Score Card" metodolojisi uygun olarak hazırlanmıştır. Kurumsal stratejilerin ölçülmesi ve değerlendirilmesini sağlamak amacıyla kurumsal stratejilerin nasıl



gerçekleştirileceğini gösteren Kritik Başarı Faktörleri ve etkililiğinin ölçümünü sağlayan performans göstergeleri de SYGG toplantılarında belirlenmektedir. Performans hedef kartlarında yer alan performans göstergelerinin hedefleri program bütçeden yararlanılarak ve geçmiş yıl gerçekleştirmeleri dikkate alınarak belirlenmektedir.

Yıl içinde kurumsal performansın takibi, aylık bütçe toplantıları, Yönlendirme Komitesi toplantıları ve Yönetim Kurulu toplantıları aracılığıyla yapılmaktadır. Şirket'in hedeflerine ulaşma derecesi ve geçmiş performans her ay Yönlendirme Komitesi toplantılarında ve yıl sonu genel değerlendirme toplantısında Üst Yönetimin katılımı ile değerlendirilir. Bu toplantılarda hedeflerin altında kalan performans göstergelerine ait açıklamalar irdelenerek bir sonraki yılın stratejilerinin oluşturulduğu SYGG toplantısına girdi oluşturacak konular Yönetim tarafından belirlenir.

Paydaşlarının beklentilerini aşmayı hedefleyen kuruluşumuz, içinde bulunduğu iç ve dış pazarın mevcut durumu ile stratejik hedefleri belirlemeye yarayacak ileriye dönük bilgileri, elektronik ve basılı yayınlar, konferans ve seminer etkinlikleri gibi çeşitli kaynaklar yoluyla sürekli izlemektedir. Sektör ve pazarla ilgili gelişmelerin değerlendirildiği toplantılarda sektör verileri ve PETKİM'in kendi veri tabanı kullanılarak yapılan değerlendirmeler; paydaşlarımızın beklentileri göz önünde bulundurularak politika ve stratejilerimiz gerektiğinde güncellenmektedir.

2010 yılında da 30-31 Ocak 2010 tarihlerinde düzenlenen SYGG toplantısında vizyon, misyon ve

kurumsal stratejileri gözden geçirilmiş ve 2010 yılı stratejileri belirlenerek aynı zamanda Genel Müdürlüğümüzün performans hedef kartı olan Kurumsal Karne hazırlanmıştır.

Şirket'in vizyon ve misyonu, www.petkim.com.tr adresindeki PETKİM web sitesinde, Şirket portalında ve her yıl yayımlanan Yıllık Faaliyet Raporu'nda yer almaktadır.

## 21. Risk Yönetim ve İç Kontrol Mekanizması

Şirket'in risk yönetimi ve iç kontrol sisteminin oluşturulması amacı ile 2010 yılı içinde Risk Yönetim ve İç Kontrol Müdürlüğü kurulmuştur.

Risk Yönetim ve İç Kontrol Müdürlüğü'nün görevi; Şirket'in operasyonlarını, süreçlerini, risk yönetim standartlarını ve etkinliğini ve de gözlem kalitesini analiz ederek, yönetim faaliyetleri, risk yönetimi, operasyon ve muhasebe uygulamaları üzerinde etkin bir iç kontrol sistemi kurmaktır.

Risk yönetimi ve iç kontrol aktiviteleri operasyon olarak ayrı uygulamalarla takip edilmektedir. Ancak her iki ana aktivite arasında, birbirinin amaçlarına hizmet etmesi bakımından güçlü bir bağlantı bulunmaktadır. Şirket'in dört kritik risk tanım grubu şöyle sıralanabilir; iş strateji riskleri, operasyonel riskler, organizasyonel riskler, finansal ve pazar riskleri. Detaylandırılmış "Petkim Risk Değerlendirme Matrisi, 2011" Şirket'in iç kontrol planını şekillendirmektedir. İş planları ve kontrol süreçleri, risk yönetiminin adaptasyonu ile oluşmaktadır. Günlük operasyonlar, yasal yükümlülüklere bire bir uygunluk ve doğru finansal raporlamanın sağlanması için risk yönetim ve iç kontrol yapısı oluşturulmuştur. Yönetim

Kurulu'nun gözetim ve sorumluluğu altında, işletme risklerini tanımlamak ve bu risklere maruz kalmayı minimize edecek aktivitelerde bulunmak Risk Yönetim ve İç Kontrol Müdürlüğü'nün görevidir. Şirket, risk yönetim ve karar verme politikasında aşağıdaki hedefleri belirlemiştir:

- Şirket operasyonlarının kalite ve verimliliğinden emin olmak,
- doğru varlık yönetimini etkin kılıp koruyucusu olmak,
- uluslararası ve yerel yasalara, düzenlemelere ve yükümlülüklerle uygunluğu sağlamak,
- risklerin tanımlandığından ve karar verme mekanizması içinde değerlendirildiğinden emin olmak,
- sürdürülebilirliği etkin kılmak,
- Şirket itibarını korumak.



İç kontrol sisteminin gözlem ve takibi yukarıdaki piramitte belirtilen organizasyon yapısı ile sağlanır. İç kontrol hedeflerini belirlerken Şirket, riskleri "Petkim Risk Değerlendirme Matrisi, 2011"e uygun iç kontrol çerçevesi ve iş süreç prensipleri ile yönetmektedir. İç kontrol sistemi çok etkin bir şekilde tasarlanmış olsa dahi, iç kontrolün birtakım kısıtlamalara maruz kalabileceği ve tüm uygunsuzlukları tespit edemeyeceği ya da önleyemeyeceği göz önünde

bulundurulmalıdır. İşte bu nedenle iş kontrol çerçevesi ve iş süreç prensipleri, kurumsal yönetim ile desteklenerek, dürüst, etik bir işletme ideolojisi tüm Şirket personeline aşılanmaktadır.

### **Kurumsal Yönetişim**

Kurumsal yönetim bir idare şekli olarak Şirket'in etkin ve verimli bir şekilde yönetilmesi ve kontrol edilmesi olarak tanımlanabilir. Etkin kurumsal yönetim, etkin iç kontrol sistemi ile direkt bağlantılıdır. Bu yapı Şirket'in etkin risk yönetim politikası ile güçlendirilmelidir. Şirket kurumsal yönetişimi çok önemli görmektedir bu amaç doğrultusunda da, Denetimden Sorumlu Komite ve Risk Yönetim Komitesi düzenli olarak iç kontrollerin operasyon kalitesini incelemektedir.

### **İç Kontrol Çerçevesi**

Şirket'in iş kontrol çerçevesi, uluslararası alanda Treadway Komisyonunu Destekleyen Kuruluşlar Komitesi ("COSO") olarak bilinen iç kontrol yapısı ışığında oluşturulmuştur. COSO elementlerinin iç kontrol aktiviteleri sırasında uygulanması esastır.

### **İş Süreç Prensipleri**

Şirket iş döngülerinin verimli, etik ve doğru temeller üzerinde yapılandırılması için süreç analizlerinin ünite bazında yapılması planlanmaktadır.

### **2011 Yılı Görünümü**

Denetimden Sorumlu Komite yönetimin otoritesini tüm alanlarda, özellikle de finansal raporlama hususlarında, uygulanmasından sorumludur. Denetim fonksiyonlarının tam

bağımsızlığı da, Denetimden Sorumlu Komite'nin gözetimindedir. Bu amaçlar doğrultusunda komite her yıl, üçer aylık dönemlerde toplanmaktadır. Şirket'in risklere yönelik yaklaşımlarının ve iç kontrol hususlarının değerlendirilmesi sırasında Risk Yönetim Komitesi ile iletişim etkin kılınmaktadır. Bu çerçevede "Petkim Risk Değerlendirme Matrisi, 2011" Risk Yönetim Komitesi ve Denetimden Sorumlu Komite tarafından incelenmiştir. İşin ve operasyonların doğasını oluşturan tüm riskler, Şirket'in risk iştahına uygun kontrollerle ve denetim süreçleri ile yönetilmektedir. 2010 yılında Risk Yönetim ve İç Kontrol Müdürlüğü kurulmuş ve 2011 yılında; "Petkim Yıllık İç Denetim Programı, 2011", "Petkim Risk Değerlendirme Matrisi, 2011" ile uyumlu bir şekilde uygulanacaktır. Bu program, temelde bağımsız bir şekilde ve farklı ünitelerde uygulanacak çeşitli denetim aktivitelerinden oluşmakta olup, Risk Yönetim ve İç Kontrol Müdürlüğü, mesleki yargı ve gereksinimlerine ya da Denetimden Sorumlu Komite'nin isteklerine göre özel denetim projeleri de uygulayacaktır.

### **22. Yönetim Kurulu Üyeleri ile Yöneticilerin Yetki ve Sorumlulukları**

Petkim'in Yönetim Kurulu üyeleri ve yöneticilerinin yetki ve sorumluluklarına Şirket Ana sözleşmesinin 16. Maddesinde açıkça yer verilmiştir. Yönetim Kurulu, Şirket'in temsil ve idare organıdır. Yönetim Kurulu Kanun ve Ana Sözleşme ile Genel Kurul'a verilmiş olanlar dışındaki tüm görevler ile yükümlü olup, bu görevlerin gerektirdiği bütün yetkilere sahiptir.

Yönetim Kurulu, Türk Ticaret Kanunu Madde 319 hükmünce idare ve temsil yetkilerinin bir bölümünü veya tamamını üyelerden birine veya birkaçına, Yönetim Kurulu üyesi olmayan Genel Müdür, Müdür veya Müdürlere bırakabileceği gibi bu görev ve yetkileri kullanmak üzere kendi içinden veya dışından icra komiteleri oluşturabilir. Ancak, C grubu imtiyazı bulunan konularda Yönetim Kurulu tarafından yetki devri yapılamaz.

### **23. Yönetim Kurulunun Faaliyet Esasları**

Yönetim Kurulu Şirket'in işleri gerektirdikçe ve her halde en az ayda bir defa toplanır. 2010 yılında 19 kez toplanmıştır. Toplantı yeri Şirket merkezidir. Yönetim Kurulu Kararı ile başka bir yerde de toplanabilir. Yönetim Kurulu, en az dört üyenin katılımı ile toplanır. Yönetim Kurulu Kararlarını dört üyenin olumlu oyu ile alır. Yönetim Kurulu'nca izinli sayılmaksızın veya haklı bir sebebe dayanmaksızın arka arkaya dört toplantıya katılmayan üye istifa etmiş sayılır. Üyelerden biri toplantı yapılması isteğinde bulunmadıkça Yönetim Kurulu Kararları, içlerinden birinin belli bir konuya ilişkin yaptığı öneriye hepsinin yazılı olumlu görüşlerinin alınması suretiyle de verilebilir. Yönetim Kurulu Kararları'nın geçerliliği yazılıp imza edilmiş olmasına bağlıdır. Belli bir konuda karar nisabının oluşturulmaması önerinin reddedilmiş olduğu anlamına gelir.

Şirket'in yönetimi ve üçüncü kişilere karşı temsili Yönetim Kurulu'na aittir. Yönetim Kurulu bu temsil yetkilerini kısmen veya tamamen başkalarına verebilir. Şirket tarafından verilecek belgelerin ve akdolanacak mukavelelerin geçerli olması bunların Şirket unvanı altında ve Şirket adına imzaya yetkili olanlarca imza edilmiş bulunmasına bağlıdır.

Yönetim Kurulu toplantılarında açıklanan farklı görüş ve karşı oy gerekçeleri karar zaptına geçirilmektedir. Ancak yakın zamanda bu türde bir muhalefet veya farklı görüş beyan edilmediğinden kamuya açıklama yapılmamıştır.

#### **24. Şirket ile İşlem Yapma ve Rekabet Yasağı**

Yönetim Kurulu Başkan ve üyeleri, T.T.K'nın 334. ve 335. maddelerine paralel olarak, Genel Kurul'dan izin almaksızın kendileri ve başkaları namına veya hesabına bizzat ya da dolaylı olarak şirketle herhangi bir işlem yapamazlar. 2010 yılı faaliyet dönemi içinde Yönetim Kurulu Üyeleri şirket ile ilgili işlem yapmamış ve aynı faaliyet konularında rekabet edecek girişimlerde bulunmamışlardır.

#### **25. Etik Kurallar**

Şirket'te SPK'nın Kurumsal Yönetim İlkeleri tebliği doğrultusunda, Yönetim Kurulu Kararı ile Etik Kurallar oluşturulmuş ve kamuya duyurulmuştur. Söz konusu Etik Kurallara ayrıntılı olarak şirket web sitesinden ([www.petkim.com.tr](http://www.petkim.com.tr)) ulaşılabilir.

#### **26. Yönetim Kurulunda Oluşturulan Komitelerin Sayı, Yapı ve Bağımsızlığı**

Şirketi'te, Yönetim Kurulunun görev ve sorumluluklarını sağlıklı olarak yerine getirmek amacıyla Denetimden Sorumlu Komite yanında Kurumsal Yönetim Komitesi ve Risk Yönetim Komitesi oluşturulmuştur.

Denetimden Sorumlu Komite faaliyetlerini Yönetim Kurulu tarafından onaylanmış çalışma prensipleri çerçevesinde yürütmektedir. Denetimden Sorumlu Komite doğrudan icra fonksiyonu üstlenmemiş ve Murahhaslık sıfatı taşımayan 2 yönetim kurulu üyesinden oluşmaktadır.

İcracı olmayan 2 yönetim kurulu üyesinden oluşan Kurumsal Yönetim ile 2 icracı olmayan yönetim kurulu üyesi ve 1 icracı üyeden oluşan Risk Yönetim Komitelerinin çalışma esasları, 10.08.2010 tarih ve 69-139 sayılı Yönetim Kurulu kararı ile belirlenmiştir.

Komitelerin çalışma esaslarına Şirket'in web sitesi ([www.petkim.com.tr](http://www.petkim.com.tr)) adresinden ulaşılabilir.

Bir yönetim kurulu üyesi birden fazla komitede görev almamaktadır.

#### **27. Yönetim Kuruluna Sağlanan Mali Haklar**

Yönetim Kurulu Üyelerine sağlanan ücret ve diğer haklar, Şirket Genel Kurulu'nda belirlenmektedir. Ayrıca, Şirket'in performansını yansıtacak bir ödüllendirme uygulanmamaktadır.

Şirket'in herhangi bir Yönetim Kurulu Üyesine ve Yöneticilerine borç vermesi, kredi kullandırması, lehine kefalet ve benzeri teminatlar vermesi gibi bir durum söz konusu değildir.

**PETKİM PETROKİMYA HOLDİNG A.Ş.**  
**2010 YILI**  
**OLAĞAN GENEL KURUL TOPLANTI GÜNDEMİ**

---

1. Açılış ve Başkanlık Divanının oluşturulması,
2. Genel Kurul Toplantı Tutanağı ve Hazirun Cetvelinin imzalanması için Başkanlık Divanına yetki verilmesi,
3. 2010 yılı Yönetim Kurulu Faaliyet Raporunun okunması, müzakeresi ve onaylanması,
4. 2010 yılı Denetim Kurulu raporunun okunması, müzakeresi ve onaylanması,
5. 2010 faaliyet yılı bilanço, kar ve zarar hesaplarının okunması, müzakeresi ve onaylanması,
6. Yönetim Kurulu Başkan ve üyelerinin 2010 yılı hesap ve faaliyetlerinden dolayı ibra edilmeleri,
7. Denetim Kurulu üyelerinin 2010 yılı hesap ve faaliyetlerinden dolayı ibra edilmeleri,
8. Görev süreleri dolmuş bulunan Yönetim Kurulu üyelerinin tekrar seçilmeleri veya değiştirilmeleri,
9. Görev süreleri dolmuş bulunan Denetim Kurulu üyelerinin tekrar seçilmeleri veya değiştirilmeleri,
10. Yönetim ve Denetim Kurulları üyelerine ödenecek ücretlerin görüşülmesi ve karara bağlanması,
11. 2010 yılı karının dağıtımı konusunda Yönetim Kurulu'nun önerisinin görüşülerek karara bağlanması,
12. Şirket Ana Sözleşmesinin 3, 6, 8, 11, 12, 15, 30 ve 37. maddelerinin değiştirilmesine, 41.maddeden sonra gelmek üzere 42. maddenin eklenmesine karar verilmesi,
13. Yönetim Kurulu Başkan ve Üyelerine Türk Ticaret Kanununun 334 ve 335. maddelerinde yazılı işlemleri yapabilmelerine izin verilmesi,
14. Şirketimiz tarafından 2010 yılında yapılan bağış ve yardımların Pay Sahiplerinin bilgilerine sunulması,
15. SPK tarafından yayımlanan Seri:IV, No:41 Tebliği göz önünde bulundurularak, 2010 yılı içinde ilişkili taraflarla yapılan işlemler hakkında Genel Kurul'a bilgi verilmesi,
16. Sermaye Piyasası Kurulu'nun 09/09/2009 tarih ve 28/780 sayılı kararı gereği, Şirketin 3. Kişiler lehine vermiş olduğu teminat, rehin ve ipotekler ve elde etmiş oldukları gelir veya menfaat hususunda Genel Kurul'a bilgi verilmesi,
17. Teklif ve temennilerin görüşülmesi ve kapanış.

## ESKİ METİN

### ŞİRKETİN AMAÇ VE FAALİYET KONULARI:

**Madde 3-** Şirketin amaç ve faaliyet konuları şunlardır:

- a) Petrokimya, kimya ve diğer sanayi alanlarında yurtiçi ve yurtdışında fabrikalar, tesisler kurmak ve işletmek,
- b) Petrokimyasal maddeler, kimya ve diğer maddelerin elde edilmesi için gerekli hammaddeler ve yardımcı maddeler, malzeme ve kimyasal maddeleri yurt içinden ve yurt dışından tedarik ederek işlemek, bu maddeleri üretmek, yurtiçi ve yurtdışı ticaretini yapmak,
- c) Üretim faaliyetlerinin her aşamasında elde edilecek ürünleri ambalajlamak ve bunun için ambalaj endüstrisi kurmak, atık, yan ürün ve farklı kalitedeki maddeleri değerlendirmek ve/veya satmak, değerlendirme olanağı bulunmayan atık maddelerin ve tehlikeli atıkların yok edilmesi için tesis kurmak, işletmek ve üçüncü şahıslara atık bertaraf hizmeti vermek, her türlü hurdanın satışını yapmak,
- ç) Yukarıda sayılan tüm maddelerin yapım ve üretimini sağlayan yeni işletmeleri, bunlarla ilgili deniz ve karayolu yapılarını kurmak, işletmek ve mevcut işletmeleri genişletmek ve kurulmuş işletmeleri kısmen veya tamamen satın almak ve işletmek,
- d) Yurt içinde ve yurt dışında faaliyet konusu ile ilgili tesislerin kurulması ve işletilmesi için taahhütlere girmek, yerli yabancı hakiki ve hükmi şahıslarla kendi faaliyet konusu ile ilgili işbirliği ve ortaklık anlaşmaları yapmak kurulmuş olan şirketlere iştirak etmek veya yeni şirketler kurmak,
- e) Yurt içinde veya yurt dışında depo ve satış yerleri ve bölge teşkilatları kurmak, şubeler ve irtibat büroları açmak, tedarik faaliyetlerinde bulunmak, bu işleri yapacak şirketlere iştirak etmek, kendi mamul ve ürünleri ile ithal ettiği veya satın aldığı mamul ve ürünleri toptan veya perakende satmak ve ihraç etmek,
- f) İşletmelerin bakım ve onarımlarında, idame, tamamlama, yenileme yatırımları ile genişletme ve yeni işletme yatırımlarında kullanılacak teçhizatın imalatına esas faaliyetlerde bulunmak ve bu maksat için lüzumlu işletmeleri kurmak ve makinelerin kapasitelerini artırmak ve kapasite fazlasını değerlendirmek, gerektiğinde işletmelerin ihtiyacı olan enerjiyi üretmek,
- g) Yerli ve yabancı firmalarla patent, marka, lisans, know-how, tedarik, mühendislik, inşaat ve montaj ve benzeri anlaşmaları yapmak,
- ğ) Faaliyet konularına giren alanlarda eğitim, araştırma ve geliştirme çalışmaları yapmak ve yaptırmak, üçüncü şahıs ve kuruluşlara laboratuvar analiz hizmetleri vermek,
- h) Nakliye hizmetleri yaptırmak, taşımada özellik ve zorunluluk gösteren hallerde nakliye hizmetleri yapmak,

## YENİ METİN

### ŞİRKETİN AMAÇ VE FAALİYET KONULARI:

**Madde 3-** Şirketin amaç ve faaliyet konuları şunlardır:

- a) Petrokimya, kimya ve diğer sanayi alanlarında yurtiçi ve yurtdışında fabrikalar, tesisler kurmak ve işletmek,
- b) Petrokimyasal maddeler, kimya ve diğer maddelerin elde edilmesi için gerekli hammaddeler ve yardımcı maddeler, malzeme ve kimyasal maddeleri yurt içinden ve yurt dışından tedarik ederek işlemek, bu maddeleri üretmek, yurtiçi ve yurtdışı ticaretini yapmak,
- c) Üretim faaliyetlerinin her aşamasında elde edilecek ürünleri ambalajlamak ve bunun için ambalaj endüstrisi kurmak, atık, yan ürün ve farklı kalitedeki maddeleri değerlendirmek ve/veya satmak, değerlendirme olanağı bulunmayan atık maddelerin ve tehlikeli atıkların yok edilmesi için tesis kurmak, işletmek ve üçüncü şahıslara atık bertaraf hizmeti vermek, her türlü hurdanın satışını yapmak,
- ç) Yukarıda sayılan tüm maddelerin yapım ve üretimini sağlayan yeni işletmeleri, bunlarla ilgili deniz ve karayolu yapılarını kurmak, işletmek ve mevcut işletmeleri genişletmek ve kurulmuş işletmeleri kısmen veya tamamen satın almak ve işletmek,
- d) Yurt içinde ve yurt dışında faaliyet konusu ile ilgili tesislerin kurulması ve işletilmesi için taahhütlere girmek, yerli yabancı hakiki ve hükmi şahıslarla kendi faaliyet konusu ile ilgili işbirliği ve ortaklık anlaşmaları yapmak kurulmuş olan şirketlere iştirak etmek veya yeni şirketler kurmak,
- e) Yurt içinde veya yurt dışında depo ve satış yerleri ve bölge teşkilatları kurmak, şubeler ve irtibat büroları açmak, tedarik faaliyetlerinde bulunmak, bu işleri yapacak şirketlere iştirak etmek, kendi mamul ve ürünleri ile ithal ettiği veya satın aldığı mamul ve ürünleri toptan veya perakende satmak ve ihraç etmek,
- f) İşletmelerin bakım ve onarımlarında, idame, tamamlama, yenileme yatırımları ile genişletme ve yeni işletme yatırımlarında kullanılacak teçhizatın imalatına esas faaliyetlerde bulunmak ve bu maksat için lüzumlu işletmeleri kurmak ve makinelerin kapasitelerini artırmak ve kapasite fazlasını değerlendirmek, gerektiğinde işletmelerin ihtiyacı olan enerjiyi üretmek,
- g) Yerli ve yabancı firmalarla patent, marka, lisans, know-how, tedarik, mühendislik, inşaat ve montaj ve benzeri anlaşmaları yapmak,
- ğ) Faaliyet konularına giren alanlarda eğitim, araştırma ve geliştirme çalışmaları yapmak ve yaptırmak, üçüncü şahıs ve kuruluşlara laboratuvar analiz hizmetleri vermek,
- h) Nakliye hizmetleri yaptırmak, taşımada özellik ve zorunluluk gösteren hallerde nakliye hizmetleri yapmak,

**ESKİ METİN**

i) Faaliyet alanı ile ilgili ihtiyacını karşılamak üzere menkul ve gayrimenkul mallar iktisap etmek, gerektiğinde kendisinin ya da başkalarının gayrimenkulu üzerinde aynı hakları tesis etmek ve ref etmek, menkul gayrimenkulleri tasarruf etmek, kiralamak, kiraya vermek, leh ve aleyhine intifa ve irtifak hakları, gayrimenkul mükellefiyeti ve sair haklar tesis etmek, gerektiğinde gayrimenkul ve menkul malları satmak,

i) Özel haller kapsamında Sermaye Piyasası Kurulu'nca aranacak gerekli açıklamaların yapılması kaydıyla, kendisinin veya sermayesine katıldığı şirketlerin borçlarını teminen kefalet, garanti, ipotek ve rehin vermek ve alacaklarını teminen kefalet, garanti, ipotek ve rehin almak, rehinleri fek ve tadil etmek,

j) İlgili sanayi dalında ithalat ve ihracat yolu ile yapılan ticarete bu sanayii ilgilendiren bütün kesimler ile ilişki sağlamak, sanayi, mühendislik ve müşavirlik dallarında iştirakte bulunmak, ihale ve taahhütlere girmek,

k) Faaliyet alanına giren konularda yurtiçinde ve yurtdışında mühendislik hizmetleri yapmak ve sağlamak,

l) Amaçlarını gerçekleştirmek için yurtiçi ve yurtdışı kaynaklardan borç almak,

m) Konusu ile ilgili olarak, Sermaye Piyasası Kanunu md. 15/ son hükmü saklı kalmak koşuluyla, ortaklıklar kurmak ve kurulu bulunanları satın almak ve/veya bunlarla birleşmek, kurulacak olanlara iştirak etmek,

n) Elektrik piyasası mevzuatına uygun olarak esas itibarıyla kendi elektrik ve ısı enerjisi ihtiyacını karşılamak üzere oto prodüktör lisansı çerçevesinde üretim tesisi kurmak, elektrik ve ısı enerjisi üretmek, üretim fazlası olması halinde söz konusu mevzuat çerçevesinde, üretilen elektrik ve ısı enerjisi ve/veya kapasiteyi lisans sahibi diğer tüzel kişilere ve serbest tüketicilere satmak, tesis ve ilgili teçhizat ve yakıtın ithal edilebilmesine ilişkin faaliyette bulunmak.

o) Mevzuat çerçevesinde doğal gazın toptan ve perakende yurt dışından ithali veya yurtiçinden alımı, ithal edilen ve alınan doğal gazın kullanımı, depolanmasına ilişkin faaliyetlerde bulunmak.

ö) Kılavuzluk ve Römorkörcülük faaliyetinde bulunmak, liman, kruvaziyer liman, yolcu terminali, iskele, rıhtım, barınak, yanaşma yeri, akaryakıt/sıvılaştırılmış petrol gazı boru hattı ve şamandıra sistemleri ve benzeri kıyı tesislerinde işletme/liman işletme faaliyetlerinde bulunmak ve limancılık hizmetleri vermek, bu hizmetlerin gerektiğinde kiralama veya başka

**YENİ METİN**

i) Faaliyet alanı ile ilgili ihtiyacını karşılamak üzere menkul ve gayrimenkul mallar iktisap etmek, gerektiğinde kendisinin ya da başkalarının gayrimenkulu üzerinde aynı hakları tesis etmek ve ref etmek, menkul gayrimenkulleri tasarruf etmek, kiralamak, kiraya vermek, leh ve aleyhine intifa ve irtifak hakları, gayrimenkul mükellefiyeti ve sair haklar tesis etmek, gerektiğinde gayrimenkul ve menkul malları satmak,

i) Özel haller kapsamında Sermaye Piyasası Kurulu'nca aranacak gerekli açıklamaların yapılması kaydıyla, kendisinin veya sermayesine katıldığı şirketlerin borçlarını teminen kefalet, garanti, ipotek ve rehin vermek ve alacaklarını teminen kefalet, garanti, ipotek ve rehin almak, rehinleri fek ve tadil etmek,

j) İlgili sanayi dalında ithalat ve ihracat yolu ile yapılan ticarete bu sanayii ilgilendiren bütün kesimler ile ilişki sağlamak, sanayi, mühendislik ve müşavirlik dallarında iştirakte bulunmak, ihale ve taahhütlere girmek,

k) Faaliyet alanına giren konularda yurtiçinde ve yurtdışında mühendislik hizmetleri yapmak ve sağlamak,

l) Amaçlarını gerçekleştirmek için yurtiçi ve yurtdışı kaynaklardan borç almak,

m) Konusu ile ilgili olarak, Sermaye Piyasası Kanunu md. 15/ son hükmü saklı kalmak koşuluyla, ortaklıklar kurmak ve kurulu bulunanları satın almak ve/veya bunlarla birleşmek, kurulacak olanlara iştirak etmek,

n) Elektrik piyasasına ilişkin 4628 sayılı Kanun ve ilgili mevzuatına uygun olarak, esas itibarıyla kendi elektrik ve ısı enerjisi ihtiyacını karşılamak üzere otoprodüktör lisansı çerçevesinde üretim tesisi kurmak, elektrik ve ısı enerjisi üretmek, üretim fazlası olması halinde söz konusu mevzuat çerçevesinde, üretilen elektrik ve ısı enerjisi ve/veya kapasiteyi lisans sahibi diğer tüzel kişilere ve serbest tüketicilere satmak ve ticari olmamak kaydıyla elektrik üretim tesisiyle ilgili tüm teçhizat ve yakıtın temin edilebilmesine ilişkin faaliyette bulunmak.

o) Mevzuat çerçevesinde doğal gazın toptan ve perakende yurt dışından ithali veya yurtiçinden alımı, ithal edilen ve alınan doğal gazın kullanımı, depolanmasına ilişkin faaliyetlerde bulunmak.

ö) Kılavuzluk ve Römorkörcülük faaliyetinde bulunmak, liman, kruvaziyer liman, yolcu terminali, iskele, rıhtım, barınak, yanaşma yeri, akaryakıt/sıvılaştırılmış petrol gazı boru hattı ve şamandıra sistemleri ve benzeri kıyı tesislerinde işletme/liman işletme faaliyetlerinde bulunmak ve limancılık hizmetleri vermek, bu hizmetlerin gerektiğinde kiralama

## ESKİ METİN

yöntemlerle 3. şahıslarca da verilmesini sağlamak ve gerekli deniz araçlarını satın almak, inşa ettirmek ve kiralamak, satmak, gerekli hallerde bu konuda yerli ve yabancı ortaklıklar kurmak, antrepo işletmek ve antrepo hizmetleri vermek.

Esas sözleşme değişikliklerinde Sermaye Piyasası Kurulu'ndan uygun görüş ve Sanayi ve Ticaret Bakanlığı'ndan izin alınması gerekmektedir. Ayrıca, Şirketin Enerji Piyasası Düzenleme Kurulu'ndan lisans alması ve alınan lisans ile ilgili mevzuatın gerektirmesi halinde, ikametgah adresi dışındaki ana sözleşme değişikliklerinde Enerji Piyasası Düzenleme Kurulundan da onay alınır.

## SERMAYE

**Madde 6-** Şirket, 2499 Sayılı Sermaye Piyasası Kanunu hükümlerine göre Kayıtlı Sermaye sistemini kabul etmiş ve Sermaye Piyasası Kurulu'nun 07.12.1998 tarih ve 11838 sayılı izni ile bu sisteme geçmiştir.

Sermaye Piyasası Kurulunca verilen Kayıtlı Sermaye tavanı izni, 2009-2013 yılları (5 yıl) için geçerlidir. 2013 yılı sonunda izin verilen Kayıtlı Sermaye tavanına ulaşamamış olsa dahi, 2013 yılından sonra Yönetim Kurulunun sermaye artırım kararı alabilmesi için; daha önce izin verilen tavan ya da yeni bir tavan tutarı için Sermaye Piyasası Kurulundan izin almak suretiyle Genel Kuruldan yeni bir süre için yetki alması zorunludur. Söz konusu yetkinin alınmaması durumunda şirket Kayıtlı Sermaye sisteminden çıkmış sayılır.

### a) Kayıtlı Sermaye:

Şirketin Kayıtlı Sermayesi 300.000.000. (üçyüzmilyon) Türk Lirasıdır. İş bu sermaye, her birinin nominal değeri 1.- (Bir) Kuruş olmak üzere 30.000.000.000 (otuzmilyar) adet paya bölünmüştür.

### b) Çıkarılmış Sermaye:

Şirketin çıkarılmış sermayesi; Her birinin nominal değeri 1.-(Bir) kuruş olan 20.475.000.000 (yirmimilyardörtüyüzyetmişbeşmilyon) adet paya bölünmüş, 204.750.000.- (ikiyüzdörtmilyonyediyüzellibin) Türk Lirasıdır. Sermayenin tamamı ödenmiştir.

## YENİ METİN

veya başka yöntemlerle 3. şahıslarca da verilmesini sağlamak ve gerekli deniz araçlarını satın almak, inşa ettirmek ve kiralamak, satmak, gerekli hallerde bu konuda yerli ve yabancı ortaklıklar kurmak, antrepo işletmek ve antrepo hizmetleri vermek.

p) Sosyal amaçlı kurulmuş olan vakıflar, dernekler ile eğitim-öğretim kurumları ve sair kişi, kurum ve kuruluşlara Sermaye Piyasası Kurulu tarafından belirlenen esaslar dâhilinde yardım ve bağışta bulunmak.

Şirket tarafından; Şirket ana sözleşmesinin 3. maddesinin p bendinde belirtilen, herhangi bir yardım veya bağışın verilmesi Şirket Yönetim Kurulunun önceden onayını gerektirmektedir. Esas sözleşme değişikliklerinde Sermaye Piyasası Kurulu'ndan uygun görüş ve Sanayi ve Ticaret Bakanlığı'ndan izin alınması gerekmektedir. Ayrıca, Şirketin Enerji Piyasası Düzenleme Kurulu'ndan lisans alması ve alınan lisans ile ilgili mevzuatın gerektirmesi halinde, ikametgah adresi dışındaki ana sözleşme değişikliklerinde Enerji Piyasası Düzenleme Kurulundan da onay alınır.

## SERMAYE

**Madde 6-** Şirket, 2499 Sayılı Sermaye Piyasası Kanunu hükümlerine göre Kayıtlı Sermaye sistemini kabul etmiş ve Sermaye Piyasası Kurulu'nun 07.12.1998 tarih ve 11838 sayılı izni ile bu sisteme geçmiştir.

Sermaye Piyasası Kurulunca verilen Kayıtlı Sermaye tavanı izni, 2009-2013 yılları (5 yıl) için geçerlidir. 2013 yılı sonunda izin verilen Kayıtlı Sermaye tavanına ulaşamamış olsa dahi, 2013 yılından sonra Yönetim Kurulunun sermaye artırım kararı alabilmesi için; daha önce izin verilen tavan ya da yeni bir tavan tutarı için Sermaye Piyasası Kurulu'ndan izin almak suretiyle Genel Kuruldan yeni bir süre için yetki alması zorunludur. Söz konusu yetkinin alınmaması durumunda şirket Kayıtlı Sermaye sisteminden çıkmış sayılır.

### a) Kayıtlı Sermaye:

Şirketin Kayıtlı Sermayesi 300.000.000. (üçyüzmilyon) Türk Lirasıdır. İş bu sermaye, her birinin nominal değeri 1.- (Bir) Kuruş olmak üzere 30.000.000.000 (otuzmilyar) adet paya bölünmüştür.

### b) Çıkarılmış Sermaye:

Şirketin çıkarılmış sermayesi; Her birinin nominal değeri 1.-(Bir) kuruş olan 100.000.000.000 (yüzmilyar) adet paya bölünmüş, 1.000.000.000.- (birmilyar) Türk Lirasıdır. Sermayenin tamamı ödenmiştir.

**ESKİ METİN**

c) Yönetim Kurulu 2009-2013 yılları arasında çıkarılmış sermayeyi; Sermaye Piyasası Kanunu hükümlerine uygun olarak gerekli gördüğü zamanlarda Kayıtlı Sermaye Tavanı içinde kalmak şartı ile, yeni paylar ihraç ederek artırmaya yetkilidir.

Sermayeyi temsil eden paylar kaydileştirme esasları çerçevesinde kayden izlenir.

**SERMAYEYİ TEMSİL EDEN PAYLAR:**

**Madde 8-** Şirket payları A, B ve C grubu olmak üzere üç gruba ayrılmış ve aşağıda gösterildiği biçimde ortaklar arasında sermayeleri oranında paylaştırılmıştır.

Hisse Grubu	Hissedar Adı	Hisse Türü	Toplam Hisse Adedi	Hisselerin Değeri (TL)
A	SOCAR & TURCAS Petrokimya A.Ş.	Nama	2.252.250.000	22.522.500,00
B	SOCAR & TURCAS Petrokimya A.Ş.	Nama	8.190.000.000	81.900.000,00
A	Diğer	Nama	7.919.414.100	79.194.141,00
A	ÖİB	Nama	2.113.335.899	21.133.358,99
C	ÖİB	Nama	1	0,01
Toplam			20.475.000.000	204.750.000,00

C grubu pay Başbakanlık Özelleştirme İdaresi Başkanlığı'na aittir. C grubu paya işbu Ana Sözleşme ile tanınan imtiyazlar, Başbakanlık Özelleştirme İdaresi Başkanlığı C grubu paya olduğu sürece devam eder. C grubu payın A grubuna dönüşmesi ile C grubuna iş bu Ana Sözleşmenin 11. maddesi ile tanınan "Yönetim Kuruluna aday gösterme hakkı" da A grubu payları elinde bulunduran pay sahiplerine geçer.

15. maddenin son fıkrası gereğince C grubu paya tanınan hakların kaldırılmasına karar verilmesi halinde pay A grubu paya dönüşecektir. Bu durumda C Grubuna ait Yönetim Kurulu üyeliğine aday gösterme hakkı A Grubuna geçecektir.

**YENİ METİN**

c) Yönetim Kurulu 2009-2013 yılları arasında çıkarılmış sermayeyi; Sermaye Piyasası Kanunu hükümlerine uygun olarak gerekli gördüğü zamanlarda Kayıtlı Sermaye Tavanı içinde kalmak şartı ile, yeni paylar ihraç ederek artırmaya yetkilidir.

Sermayeyi temsil eden paylar kaydileştirme esasları çerçevesinde kayden izlenir.

**SERMAYEYİ TEMSİL EDEN PAYLAR:**

**Madde 8-** Şirket payları A, B ve C grubu olmak üzere üç gruba ayrılmış ve aşağıda gösterildiği biçimde ortaklar arasında sermayeleri oranında paylaştırılmıştır.

Hisse Grubu	Hissedar Adı	Hisse Türü	Toplam Hisse Adedi	Hisselerin Değeri (TL)
A	SOCAR & TURCAS Petrokimya A.Ş.	Nama	11.000.000.000	110.000.000,00
B	SOCAR & TURCAS Petrokimya A.Ş.	Nama	40.000.000.000	400.000.000,00
A	Diğer	Nama	38.678.431.890	386.784.318,90
A	ÖİB	Nama	10.321.568.109	103.215.681,09
C	ÖİB	Nama	1	0,01
Toplam			1.000.000.000,00	1.000.000.000,00

C grubu pay Başbakanlık Özelleştirme İdaresi Başkanlığı'na aittir. C grubu paya işbu Ana Sözleşme ile tanınan imtiyazlar, Başbakanlık Özelleştirme İdaresi Başkanlığı C grubu paya sahip olduğu sürece devam eder. C grubu payın A grubuna dönüşmesi ile C grubuna iş bu Ana Sözleşmenin 11. maddesi ile tanınan "Yönetim Kuruluna aday gösterme hakkı" da A grubu payları elinde bulunduran pay sahiplerine geçer.

15. maddenin son fıkrası gereğince C grubu paya tanınan hakların kaldırılmasına karar verilmesi halinde pay A grubu paya dönüşecektir. Bu durumda C Grubuna ait Yönetim Kurulu üyeliğine aday gösterme hakkı A Grubuna geçecektir.



## ESKİ METİN

### YÖNETİM KURULU:

**Madde 11-** Şirketin yönetimi ve dışarıya karşı temsili Yönetim Kuruluna aittir. Yönetim Kurulu kanunen Genel Kurulun bizzat yapmaya mecbur bulunduğu işler dışında kalan her türlü işi yapmaya yetkilidir. Yönetim Kurulu, Genel Kurul tarafından seçilen 7 üyeden oluşur. Genel Kurul Yönetim Kurulu'nu teşekkül ettirirken, A grubu hissedarların kendi aralarında yaptıkları seçimde en çok oy alan 3 adayı, B grubu hissedarların kendi aralarında yaptıkları seçimde en çok oy alan 3 adayı ve C grubu hissedarın göstereceği 1 adayı seçmek zorundadır. A grubu hissedarların Yönetim Kurulu'na aday belirlemelerinde aşağıdaki esaslar uygulanır:

- A grubu hisselerin halka açıklık oranının toplam sermayenin %20 (%20 ve üzeri) olması durumunda A grubuna tanınan 3 Yönetim Kurulu üye adayından birini belirleme hakkı A grubu hissedarlara, 2 üyeliği gene B grubu hissedarlara aittir.
- A grubu hisselerin halka açıklık oranının toplam sermayenin %40 (%40 ve üzeri) olması durumunda A grubuna tanınan 3 Yönetim Kurulu üye adayından ikisini belirleme hakkı A grubu hissedarlara, 1 üyeliği gene B grubu hissedarlara aittir.
- A grubu hisselerin halka açılan miktarı toplam sermayenin %55 ve üzeri olması durumunda 3 üyenin tamamı da A grubu tarafından yukarıda belirtilen usulle seçilip gösterilecek adaylar arasından seçilir.
- A grubu hisseleri ellerinde bulunduran hissedarların Yönetim Kuruluna aday gösterebilmeleri, Yönetim Kurulu üyeliğine seçim yapılan Genel Kurul toplantısında toplam sermayedeki A Grubu hisselerinin en az %1'i oranında temsil edilmelerine bağlıdır. A grubu hisseleri ellerinde bulunduran hissedarlar Yönetim Kurulu üyeliğine gösterecekleri adayları kendi aralarında yapacakları toplantıda belirleyeceklerdir. A grubu hisseleri ellerinde bulunduran hissedarların Genel Kurul toplantısında %1 oranında temsil edilmemeleri halinde bu hissedarlara ait Yönetim Kuruluna aday belirleme hakkı, B grubu hissedarlar tarafından kullanılacaktır. Gösterilen adaylar arasından Yönetim Kurulu, Genel Kurul tarafından seçilecektir.
- Yönetim Kurulu'nun bir üyeliğinin ölüm, istifa veya üyeliğin düşmesi gibi nedenlerle boşalması halinde boşalan üyelik Yönetim Kurulu'nun Türk Ticaret Kanunu madde 315 uyarınca yapacağı seçimle doldurulur. Yönetim Kurulu, A grubu hisseleri temsilen seçilmiş bir üyeliğin boşalması halinde, gene A grubu hisseleri temsilen Yönetim Kurulu'nda bulunan üyelerin göstereceği adaylar arasından yapacağı seçimle boşalan üyeliği doldurur. Ancak A grubunun Yönetim Kurulu'nda 1 üye ile temsil edildiği

## YENİ METİN

### YÖNETİM KURULU:

**Madde 11-** Şirketin yönetimi ve dışarıya karşı temsili Yönetim Kuruluna aittir. Yönetim Kurulu kanunen Genel Kurulun bizzat yapmaya mecbur bulunduğu işler dışında kalan her türlü işi yapmaya yetkilidir. Yönetim Kurulu, Genel Kurul tarafından seçilen 7 üyeden oluşur. Genel Kurul Yönetim Kurulu'nu teşekkül ettirirken, A grubu hissedarların kendi aralarında yaptıkları seçimde en çok oy alan 3 adayı, B grubu hissedarların kendi aralarında yaptıkları seçimde en çok oy alan 3 adayı ve C grubu hissedarın göstereceği 1 adayı seçmek zorundadır. A grubu hissedarların Yönetim Kurulu'na aday belirlemelerinde aşağıdaki esaslar uygulanır:

- A grubu hisselerin halka açıklık oranının toplam sermayenin %20 (%20 ve üzeri) olması durumunda A grubuna tanınan 3 Yönetim Kurulu üye adayından birini belirleme hakkı A grubu hissedarlara, 2 üyeliği gene B grubu hissedarlara aittir.
- A grubu hisselerin halka açıklık oranının toplam sermayenin %40 (%40 ve üzeri) olması durumunda A grubuna tanınan 3 Yönetim Kurulu üye adayından ikisini belirleme hakkı A grubu hissedarlara, 1 üyeliği gene B grubu hissedarlara aittir.
- A grubu hisselerin halka açılan miktarı toplam sermayenin % 55 ve üzeri olması durumunda 3 üyenin tamamı da A grubu tarafından yukarıda belirtilen usulle seçilip gösterilecek adaylar arasından seçilir.
- A grubu hisseleri ellerinde bulunduran hissedarların Yönetim Kuruluna aday gösterebilmeleri, Yönetim Kurulu üyeliğine seçim yapılan Genel Kurul toplantısında toplam sermayedeki A Grubu hisselerinin en az %1'i oranında temsil edilmelerine bağlıdır. A grubu hisseleri ellerinde bulunduran hissedarlar Yönetim Kurulu üyeliğine gösterecekleri adayları kendi aralarında yapacakları toplantıda belirleyeceklerdir. A grubu hisseleri ellerinde bulunduran hissedarların Genel Kurul toplantısında %1 oranında temsil edilmemeleri halinde bu hissedarlara ait Yönetim Kuruluna aday belirleme hakkı, B grubu hissedarlar tarafından kullanılacaktır. Gösterilen adaylar arasından Yönetim Kurulu, Genel Kurul tarafından seçilecektir.
- Yönetim Kurulu'nun bir üyeliğinin ölüm, istifa veya üyeliğin düşmesi gibi nedenlerle boşalması halinde boşalan üyelik Yönetim Kurulu'nun Türk Ticaret Kanunu madde 315 uyarınca yapacağı seçimle doldurulur. Seçilen Yönetim Kurulu üyesi ilk toplanacak Genel Kurulun onayına sunulur. Söz konusu kişi, üyeliği Genel Kurul tarafından onaylanmak koşuluyla yerine seçildiği kişinin süresini tamamlar. Yönetim Kurulu, A grubu hisseleri temsilen seçilmiş bir üyeliğin boşalması halinde, gene A grubu hisseleri temsilen Yönetim Kurulu'nda bulunan üyelerin göstereceği adaylar arasından; B grubu hisseleri temsilen seçilmiş bir üyeliğin boşalması halinde gene B grubu

**ESKİ METİN**

*durumda bu üyelik boşalırsa C grubunca gösterilecek adaylar arasından seçim yapılır.*

*C grubunca seçilen üyeliğin yukarıda sayılan nedenlerle boşalması halinde, boşalan üyelik C grubu hissedarın gösterdiği aday veya adaylar arasından Yönetim Kurulu'nca seçim yapılarak doldurulur.*

*e) Belli bir tüzel kişiyi temsil eden bir Yönetim Kurulu üyesinin o tüzel kişi ile ilişkisinin kalmadığı bildirildiği veya belli bir tüzel kişi hisselerini bir üçüncü kişiye devrettiği takdirde o kişi Yönetim Kurulu üyeliğinden istifa etmiş sayılır ve boşalan üyeliğe aday gösterme hususunda bu maddenin d bendindeki hükümler uygulanır.*

**YÖNETİM KURULU ÜYELERİNİN NİTELİK VE SEÇİLME ŞARTLARI:**

**Madde 12-** Yönetim Kurulu üyeliğine seçilebilmek için hacir altına alınmamış olma, şirkette pay sahibi olmak ve yüz kızartıcı suçlardan mahkum olmamak gerekir. Pay sahibi olmayan kişiler üye seçildikleri takdirde, pay sahibi sıfatını kazandıktan sonra işe başlayabilirler.

*Türk Ticaret Kanunu'nun 334 ve 335'inci maddelerinde öngörülen durumlar için Genel Kurul izin verebilir.*

**YENİ METİN**

hisseleri temsilen Yönetim Kurulu'nda bulunan üyelerin göstereceği adaylar arasından yapacağı seçimle boşalan üyeliği doldurur. Ancak A grubunun Yönetim Kurulu'nda 1 üye ile temsil edildiği durumda bu üyelik boşalırsa C grubunca gösterilecek adaylar arasından seçim yapılır. C grubunca seçilen üyeliğin yukarıda sayılan nedenlerle boşalması halinde, boşalan üyelik C grubu hissedarın gösterdiği aday veya adaylar arasından Yönetim Kurulu'nca seçim yapılarak doldurulur.

e) Şirkette hissesi olan belli bir tüzel kişiyi temsil eden bir Yönetim Kurulu üyesinin o tüzel kişi ile ilişkisinin kalmadığı bildirildiği veya Şirkette hissesi olan belli bir tüzel kişi hisselerini bir üçüncü kişiye devrettiği veya Şirkette hissesi bulunan bir yönetim kurulu üyesi hisselerini bir üçüncü kişiye devrettiği takdirde o kişi Yönetim Kurulu üyeliğinden istifa etmiş sayılır ve boşalan üyeliğe aday gösterme hususunda bu maddenin d bendindeki hükümler uygulanır.

**YÖNETİM KURULU ÜYELERİNİN NİTELİK VE SEÇİLME ŞARTLARI:**

**Madde 12-** Yönetim Kurulu Üyeleri; Şirkette pay sahibi olan, tercihen üniversite mezunu, şirketin faaliyet gösterdiği alanlarda teknik bilgi ve/veya genel finansal ve hukuk bilgisi ve yönetsel deneyime sahip, hacir altına alınmamış ve yüz kızartıcı suçlardan mahkûm olmamış, yönetim kurulu toplantılarının tamamına katılma imkân ve kararlılığındaki kişilerden seçilir. Pay sahibi olan hükmi bir şahıs idare meclisi âzası olamaz; fakat, bu hükmi şahsın temsilcisi olan hakiki şahıslar idare meclisi âzası olarak seçilebilirler.

Yönetim Kurulu üyeleri kural olarak Şirket ile iş yapamaz ve rekabete giremez; aksi Şirket sermayesinin en az %50'sinin temsil edildiği Genel Kurul Toplantısında hazır bulunan pay sahiplerinin ¾'ünün olumlu oyu ile alınacak kararla mümkündür.

Yönetim Kurulu üyeleri kendilerinin alakalı oldukları veya kendilerinin, Yönetim Kurulu üyesi olmayan eş ve üçüncü dereceye kadar kan ve sıhrî hısımlarının menfaatini ilgilendiren hususların görüşülmesinde bulunamazlar. Böyle bir iş görüşülecek olursa alakasını Kurul'a bildirmek ve bunu tutanağa yazdırmak görevindedirler.

## ESKİ METİN

### YÖNETİM KURULU TOPLANTILARI:

**Madde 15-** Yönetim Kurulu şirketin işleri gerektirdikçe şirket merkezinde veya uygun görülen yerde toplanır. Ancak, yılda en az altı toplantı yapılması zorunludur. Yönetim Kurulu, en az dört üyenin katılımı ile toplanır. Yönetim Kurulu, kararlarını dört üyenin olumlu oyu ile alır. Yönetim Kurulu'nca izinli sayılmaksızın veya haklı bir sebebe dayanmaksızın arka arkaya dört toplantıya katılmayan üye istifa etmiş sayılır. Üyelerden biri toplantı yapılması isteğinde bulunmadıkça Yönetim Kurulu Kararları, işlerinden birinin belli bir konuya ilişkin yaptığı öneriye hepsinin yazılı olumlu görüşlerinin alınması suretiyle de verilebilir.

Yönetim Kurulu Kararları'nın geçerliliği yazılıp imza edilmiş olmasına bağlıdır. Belli bir konuda karar nisabının oluşturulmaması önerinin reddedilmiş olduğu anlamına gelir.

Aşağıdaki konularda Yönetim Kurulu'nun alacağı kararların geçerliliği C grubundan seçilen Yönetim Kurulu üyesinin olumlu oy kullanmasına bağlıdır;

- C grubu paya tanınan imtiyazları etkileyecek ana sözleşme değişiklikleri,
- Nama yazılı payların devrinin pay defterine işlenmesi,
- İşbu Ana Sözleşmenin 31'inci maddesinde yer alan yetkiyetnamenin şeklinin belirlenmesi,
- Şirketin sahibi olduğu herhangi bir fabrikanın kapasitesinde en az %10'luk bir azaltımı öngören kararlar,
- Şirketin yeni bir şirket veya ortaklık kurması, satın alması, kurulu bulunanlara ortak olması ve/veya bunlarla birleşmesi, bölünmesi, nevi değişikliği, feshi ve tasfiyesi.

Yönetim Kurulu toplantılarına davet, toplantı gününden en az üç gün evvel yapılır.

C grubu payların imtiyazları, ancak Özelleştirme Yüksek Kurulu veya o tarihteki yetkili mercii kararı üzerine usulüne uygun esas sözleşme değişikliği ile kısıtlanabilir veya kaldırılabilir.

## YENİ METİN

### YÖNETİM KURULU TOPLANTILARI:

**Madde 15-** Yönetim Kurulu şirketin işleri gerektirdikçe şirket merkezinde veya uygun görülen yerde toplanır. Ancak, yılda en az altı toplantı yapılması zorunludur. Yönetim Kurulu, en az dört üyenin katılımı ile toplanır. Yönetim Kurulu, kararlarını dört üyenin olumlu oyu ile alır. Yönetim Kurulu'nca izinli sayılmaksızın veya haklı bir sebebe dayanmaksızın arka arkaya dört toplantıya katılmayan üye istifa etmiş sayılır. Üyelerden biri toplantı yapılması isteğinde bulunmadıkça Yönetim Kurulu Kararları, işlerinden birinin belli bir konuya ilişkin yaptığı öneriye hepsinin yazılı olumlu görüşlerinin alınması suretiyle de verilebilir.

Yönetim Kurulu her yıl Genel Kurul toplantısı sonrası komitelerin oluşturulmasına yönelik kararları alır.

Yönetim Kurulu Kararları'nın geçerliliği yazılıp imza edilmiş olmasına bağlıdır. Belli bir konuda karar nisabının oluşturulmaması önerinin reddedilmiş olduğu anlamına gelir.

Aşağıdaki konularda Yönetim Kurulu'nun alacağı kararların geçerliliği C grubundan seçilen Yönetim Kurulu üyesinin olumlu oy kullanmasına bağlıdır;

- C grubu paya tanınan imtiyazları etkileyecek ana sözleşme değişiklikleri,
- Nama yazılı payların devrinin pay defterine işlenmesi,
- İşbu Ana Sözleşmenin 31'inci maddesinde yer alan yetkiyetnamenin şeklinin belirlenmesi,
- Şirketin sahibi olduğu herhangi bir fabrikanın kapasitesinde en az %10'luk bir azaltımı öngören kararlar,
- Şirketin yeni bir şirket veya ortaklık kurması, satın alması, kurulu bulunanlara ortak olması ve/veya bunlarla birleşmesi, bölünmesi, nevi değişikliği, feshi ve tasfiyesi.

Yönetim Kurulu toplantılarına davet, toplantı gününden en az üç gün evvel yapılır.

C grubu payların imtiyazları, ancak Özelleştirme Yüksek Kurulu veya o tarihteki yetkili mercii kararı üzerine usulüne uygun esas sözleşme değişikliği ile kısıtlanabilir veya kaldırılabilir.

**ESKİ METİN****TOPLANTIYA DAVET VE YETER SAYI:**

**Madde 30-** Genel Kurul'un toplantıya çağırılmasına ait ilanlar Türk Ticaret Kanununun 368'inci maddesi gereğince ilan ve toplantı günleri hariç olmak üzere iki hafta evvel yapılmalı ve hissedarlara taahhütlü mektup göndermek suretiyle toplantı günü bildirilmelidir. Şirket hisselerinden borsada işlem gören hisse senetlerini elinde bulunduran hissedarlara taahhütlü mektup göndermek suretiyle toplantı günü bildirme yükümlülüğü yoktur. İlan toplantı gündeminin eklenmesi zorunludur.

Genel Kurul, Türk Ticaret Kanununda ve işbu Ana Sözleşmede daha yüksek bir nisabı gerektiren haller hariç, şirket sermayesinin en az yarısını temsil eden hissedarların katılımıyla toplanır ve kararlar mevcut oyların çoğunluğu ile alınır.

Şirket imtiyazlı hissedarlar Genel Kurullarında da aynı nisaplar geçerlidir.

İlk toplantıda, yukarıda belirtilen toplantı nisabı hâsıl olmadı takdirde, Genel Kurul tekrar toplantıya davet edilir ve ikinci toplantıda hazır bulunan hissedarların temsil ettikleri sermayenin miktarına bakılmaz ve kararlar mevcut oyların çoğunluğu ile alınır. 15'inci maddede yer alan C grubunu temsil eden Yönetim Kurulu üyesinin onayına tabi kararların Genel Kurul kararını gerektirmesi durumunda, söz konusu kararların alınabilmesi C grubu hissedarın olumlu oyuna bağlıdır.

Genel Kurul, gerektiğinde Türk Ticaret Kanunu'nun 370'inci maddesi hükümlerine göre de merasimsiz toplanabilir.

**YENİ METİN****TOPLANTIYA DAVET VE YETER SAYI:**

**Madde 30-** Genel Kurul'un toplantıya çağırılmasına ait ilanlar, Türk Ticaret Kanununun 368'inci maddesi ve SPK tebliğlerine uygun olarak, ilan ve toplantı günleri hariç olmak üzere iki hafta evvel, Türkiye Ticaret Sicil Gazetesi ile en az bir yerel ve/veya ulusal gazetede ve şirketin internet sitesinde toplantı günü, saati ve yeri belirtilmek suretiyle yapılır. Borsada işlem gören şirket paylarını elinde bulunduran hissedarlara taahhütlü mektup göndermek suretiyle toplantı günü bildirme yükümlülüğü yoktur. İlan toplantı gündeminin eklenmesi zorunludur.

Genel Kurul, Türk Ticaret Kanununda ve işbu Ana Sözleşmede daha yüksek bir nisabı gerektiren haller hariç, şirket sermayesinin en az yarısını temsil eden hissedarların katılımıyla toplanır ve kararlar mevcut oyların çoğunluğu ile alınır. Şirket imtiyazlı hissedarlar Genel Kurullarında da aynı nisaplar geçerlidir.

İlk toplantıda, yukarıda belirtilen toplantı nisabı hâsıl olmadı takdirde, Genel Kurul tekrar toplantıya davet edilir ve ikinci toplantıda hazır bulunan hissedarların temsil ettikleri sermayenin miktarına bakılmaz ve kararlar mevcut oyların çoğunluğu ile alınır. 15'inci maddede yer alan C grubunu temsil eden Yönetim Kurulu üyesinin onayına tabi kararların Genel Kurul kararını gerektirmesi durumunda, söz konusu kararların alınabilmesi C grubu hissedarın olumlu oyuna bağlıdır. Genel Kurul, gerektiğinde Türk Ticaret Kanunu'nun 370'inci maddesi hükümlerine göre de merasimsiz toplanabilir. Şirket sermayesinin en az yirmide biri miktarında hisse senedine sahip olan ortakların yazılı ve gerekçeli istemleri üzerine de, Yönetim Kurulu veya Denetçiler Genel Kurul'u olağanüstü toplantıya çağırarak veya Genel Kurul'un zaten toplantısı kararlaştırılmış ise, bu ortakların görüşmesini istedikleri hususları gündeme koymak ödevindedirler. Yönetim Kurulu ve Denetçiler bu ödevi yerine getirmediği takdirde bu ortakların başvurması üzerine yetkili mahkeme Genel Kurul'u çağırarak veya istedikleri hususları gündeme koymak için kendilerine izin verir.

Genel Kurul toplantılarına yönetim kurulu üyeleri ile denetçilerin, bu kurullara aday gösterilenlerin katılmaları; ayrıca gündemdeki konularla ilgili sorumlulukları olanlar ve açıklamalarda bulunması gereken ilgililerin de hazır bulunmaları caizdir.

## ESKİ METİN

### KÂRIN TESPİTİ:

**Madde 37-** Yürürlükteki mevzuat çerçevesinde kabul olunan her türlü masrafları gayri safi hâsılattan düştüktan sonra geriye kalan meblağ, safi kârı teşkil eder.

*İşbu safi kardan 38'nci madde gereğince kanuni yedek akçe ve vergiler ayrılır. Geriye kalan miktardan Sermaye Piyasası Kurulu'nca tespit edilen oran ve miktarda bir meblağ, ortaklara hisseleri oranında, birinci temettü olarak dağıtılır. Kalandan, dağıtılabılır toplam kârın % 0,1'ini geçmemek üzere, Genel Kurul'ca belirlenecek bir miktar Yönetim Kurulu üyelerine kâr payı olarak dağıtılır.*

*Genel Kurul tarafından başka türlü karar verilmediği takdirde kalan kâr, ortaklara ödenmiş sermaye payları oranında ikinci temettü olarak dağıtılır.*

*Kanun hükmü ile ayrılması gereken yedek akçeler ile Ana Sözleşmede hisse sahipleri için belirlenen birinci temettü ayrılmadıkça, başka yedek akçe ayrılmasına, ertesi yıla kâr aktarılmasına ve Yönetim Kurulu Üyeleri ile memur, müstahdem ve işçilere kardan pay dağıtılmasına karar verilemez.*

## YENİ METİN

Genel Kurul tarafından aksine karar verilmedikçe toplantılar ilgililere ve medyaya açık olarak yapılır; ancak pay sahibi veya vekili sıfatı ile giriş kartı almış bulunmaksızın toplantıya katılanların söz ve oy hakkı yoktur.

### KÂRIN TESPİTİ:

**Madde 37-** Yürürlükteki mevzuat çerçevesinde kabul olunan her türlü masrafları gayri safi hâsılattan düştüktan sonra geriye kalan meblağ, safi kârı teşkil eder.

*İşbu safi kardan 38'nci madde gereğince kanuni yedek akçe ve vergiler ayrılır. Geriye kalan miktardan Sermaye Piyasası Kurulu'nca tespit edilen oran ve miktarda bir meblağ, ortaklara hisseleri oranında, birinci temettü olarak dağıtılır. Kalandan, dağıtılabılır toplam kârın %0,1'ini geçmemek üzere, Genel Kurul'ca belirlenecek bir miktar Yönetim Kurulu üyelerine kâr payı olarak dağıtılır.*

*Genel Kurul tarafından başka türlü karar verilmediği takdirde kalan kâr, ortaklara ödenmiş sermaye payları oranında ikinci temettü olarak dağıtılır.*

*Kanun hükmü ile ayrılması gereken yedek akçeler ile Ana Sözleşmede hisse sahipleri için belirlenen birinci temettü ayrılmadıkça, başka yedek akçe ayrılmasına, ertesi yıla kâr aktarılmasına, Yönetim Kurulu Üyeleri ile memur, müstahdem ve işçilere, kardan pay dağıtılmasına karar verilemez.*

*Yönetim Kurulu, Genel Kurul tarafından yetkilendirilmiş olmak ve Sermaye Piyasası Kanununun 15.maddesi ve Sermaye Piyasası Kurulu'nun konuya ilişkin düzenlemelerine uymak şartı ile temettü avansı dağıtılabılır. Genel Kurul tarafından Yönetim Kurulu'na verilen temettü avansı dağıtım yetkisi, bu yetkinin verildiği yıl ile sınırlıdır. Bir önceki yılın temettü avansları tamamen mahsup edilmediği sürece, ek bir temettü avansı verilmesine ve/veya temettü dağıtılmasına karar verilemez.*

**Madde 42-** Şirket ve organları Sermaye Piyasası Kurulu Kurumsal Yönetim İlkelerine titizlikle uymaya gayret eder. Ancak söz konusu ilkelerin tam olarak uygulanamaması halinde bunun gerekçesi ve sonuçlarına yıllık faaliyet raporunda yer verilir ve durumla ilgili açıklamalar yapılır.

MALİ TABLOLARIN KABULÜNE İLİŞKİN YÖNETİM KURULU'NUN  
KARAR TARİHİ: 11 / 03 /2011  
KARAR SAYISI : 79-151

11 / 03 / 2011


SERMAYE PİYASASI KURULUNUN  
SERİ:XI, NO:29 NUMARALI TEBLİĞİN ÜÇÜNCÜ BÖLÜMÜNÜN 9. MADDESİ GEREĞİ  
BEYANIMIZDIR

- Şirketimize ait 31 / 12 / 2010 dönemine ilişkin bağımsız denetimden geçmiş Bilanço, Gelir Tablosu, Nakit Akım Tablosu ve Öz Sermaye Değişim Tabloları ile bunlara ait açıklamaları içeren dipnotların ve Faaliyet Raporunun tarafımızca incelendiğini ;
- Şirketteki görev ve sorumluluk alanımızda sahip olduğumuz bilgiler çerçevesinde, söz konusu raporun önemli konularda gerçeğe aykırı bir açıklama içermediği gibi açıklamanın yapıldığı tarih itibariyle yanıltıcı olması sonucunu doğurabilecek bir eksiklik içermediğini,
- Şirketteki görev ve sorumluluk alanımızda sahip olduğumuz bilgiler çerçevesinde, Raporun ilişkin olduğu dönem itibariyle, mali tabloların ve rapordaki diğer mali konulardaki bilgilerin, şirketimizin mali durumu ve faaliyet sonuçları hakkında gerçeği doğru biçimde yansıttığını beyan ederiz.

Saygılarımızla,



**VAGİF ALİYEV**  
Üye



**SAFFET BATU AKSOY**  
Üye

**Petkim Petrokimya Holding A.Ş.**

**1 Ocak-31 Aralık 2010 hesap dönemine ait  
konsolide finansal tablolar ve  
bağımsız denetim raporu**

## Petkim Petrokimya Holding A.Ş.

### İçindekiler

	<b>Sayfa</b>
Bağımsız denetim raporu	77-78
Konsolide bilanço	79-80
Konsolide kapsamlı gelir tablosu	81
Konsolide özkaynak değişim tablosu	82
Konsolide nakit akım tablosu	83
Konsolide finansal tablolara ilişkin açıklayıcı dipnotlar	84-138





Güney Bağımsız Denetim ve  
SMMM AŞ  
Büyükdere Cad. Beytem Plaza  
No:22 K:9-10, 34381 - Şişli  
İstanbul - Turkey  
Tel: +90 212 315 30 00  
Fax: +90 212 230 82 91  
www.ey.com

## **Bağımsız denetim raporu**

Petkim Petrokimya Holding Anonim Şirketi Ortakları'na:

Petkim Petrokimya Holding Anonim Şirketi ("Petkim" veya "Şirket") ve Bağılı Ortaklığı'nın (birlikte "Grup" olarak anılacaktır) 31 Aralık 2010 tarihi itibarıyla hazırlanan ve ekte yer alan konsolide bilançosunu, aynı tarihte sona eren yıla ait konsolide kapsamlı gelir tablosunu, konsolide öz kaynak değişim tablosunu ve konsolide nakit akım tablosunu, önemli muhasebe politikalarının özetini ve dipnotları denetlemiş bulunuyoruz.

## **Konsolide finansal tablolarla ilgili olarak Grup yönetiminin sorumluluğu**

Grup yönetimi konsolide finansal tabloların Sermaye Piyasası Kurulu'nca yayımlanan finansal raporlama standartlarına göre hazırlanması ve dürüst bir şekilde sunumundan sorumludur. Bu sorumluluk, konsolide finansal tabloların hata veya hile ve usulsüzlükten kaynaklanan önemli yanlışlıklar içermeyecek biçimde hazırlanarak, gerçeği dürüst bir şekilde yansıtmasını sağlamak amacıyla gerekli iç kontrol sisteminin tasarlanmasını, uygulanmasını ve devam ettirilmesini, koşulların gerektirdiği muhasebe tahminlerinin yapılmasını ve uygun muhasebe politikalarının seçilmesini içermektedir.

## **Bağımsız denetim kuruluşunun sorumluluğu**

Sorumluluğumuz, yaptığımız bağımsız denetime dayanarak bu konsolide finansal tablolar hakkında görüş bildirmektir. Bağımsız denetimimiz, Sermaye Piyasası Kurulu tarafından yayımlanan bağımsız denetim standartlarına uygun olarak gerçekleştirilmiştir. Bu standartlar, etik ilkelere uyulmasını ve bağımsız denetimin, konsolide finansal tabloların gerçeği doğru ve dürüst bir biçimde yansıtıp yansıtmadığı konusunda makul bir güvenceyi sağlamak üzere planlanarak yürütülmesini gerektirmektedir.

Bağımsız denetimimiz, konsolide finansal tablolardaki tutarlar ve dipnotlar ile ilgili bağımsız denetim kanıtı toplamak amacıyla, bağımsız denetim tekniklerinin kullanılmasını içermektedir. Bağımsız denetim tekniklerinin seçimi, konsolide finansal tabloların hata veya hile ve usulsüzlükten kaynaklanıp kaynaklanmadığı hususu da dahil olmak üzere önemli yanlışlık içerip içermediğine dair risk değerlendirmesini de kapsayacak şekilde, mesleki kanaatimize göre yapılmıştır. Bu risk değerlendirmesinde, Grup'un iç kontrol sistemi göz önünde bulundurulmuştur. Ancak, amacımız iç kontrol sisteminin etkinliği hakkında görüş vermek değil, bağımsız denetim tekniklerini koşullara uygun olarak tasarlamak amacıyla, Grup yönetimi tarafından hazırlanan konsolide finansal tablolar ile iç kontrol sistemi arasındaki ilişkiyi ortaya koymaktır. Bağımsız denetimimiz, ayrıca Grup yönetimi tarafından benimsenen muhasebe politikaları ile yapılan önemli muhasebe tahminlerinin ve konsolide finansal tabloların bir bütün olarak sunumunun uygunluğunun değerlendirilmesini içermektedir.

Bağımsız denetim sırasında temin ettiğimiz bağımsız denetim kanıtlarının, görüşümüzün oluşturulmasına yeterli ve uygun bir dayanak oluşturduğuna inanıyoruz.



## **Görüş**

Görüşümüze göre, ilişikteki konsolide finansal tablolar, Petkim Petrokimya Holding Anonim Şirketi ve Bağlı Ortaklığı'nın 31 Aralık 2010 tarihi itibarıyla finansal durumunu, aynı tarihte sona eren yıla ait finansal performansını ve nakit akımlarını, Sermaye Piyasası Kurulu'nca yayımlanan finansal raporlama standartları çerçevesinde doğru ve dürüst bir biçimde yansıtmaktadır.

## **Diğer husus**

Petkim Petrokimya Holding Anonim Şirketi 'nin Sermaye Piyasası Kurulu tarafından yayımlanan finansal raporlama standartlarına uygun olarak 31 Aralık 2009 tarihi itibarıyla düzenlenmiş finansal tabloları bir başka bağımsız denetim şirketi tarafından denetlenmiş ve söz konusu bağımsız denetim şirketi 12 Mart 2010 tarihli denetim raporunda bu finansal tablolar üzerinde olumlu görüş beyan etmiştir.

Cüney Bağımsız Denetim ve Serbest Muhasebeci Mali Müşavirlik Anonim Şirketi  
A member firm of Ernst & Young Global Limited

Metin Canoğulları, SMMM  
Sorumlu Ortak, Başdenetçi

11 Mart 2011  
İstanbul, Türkiye

# Petkim Petrokimya Holding A.Ş.

## 31 Aralık 2010 tarihi itibariyle konsolide bilanço

(Tutarlar, aksi belirtilmedikçe, Türk Lirası ["TL"] olarak gösterilmiştir.)

		Cari dönem Bağımsız denetimden geçmiş	Geçmiş dönem Bağımsız denetimden geçmiş
	Dipnot referansları	31 Aralık 2010	31 Aralık 2009
<b>Varlıklar</b>			
<b>Dönen varlıklar</b>		<b>1.106.014.746</b>	854.482.826
Nakit ve nakit benzerleri	6	201.710.447	175.498.537
Ticari alacaklar			
-Ticari alacaklar	10	414.829.838	337.627.264
-İlişkili taraflardan ticari alacaklar	37	258.785	-
Diğer alacaklar			
-Diğer alacaklar	11	561.323	10.022.372
-İlişkili taraflardan diğer alacaklar	37	11.912.277	50
Stoklar	13	434.803.848	313.304.900
Diğer dönen varlıklar	26	41.938.228	18.029.703
<b>Duran varlıklar</b>		<b>1.269.878.357</b>	1.258.720.152
Finansal yatırımlar	7	2.865	2.865
Maddi duran varlıklar	18	1.207.555.047	1.195.372.653
Maddi olmayan duran varlıklar	19	9.517.934	3.206.995
Yatırım amaçlı gayrimenkuller	17	1.020.532	-
Diğer duran varlıklar	26	32.371.334	30.879.714
Ertelenmiş vergi varlığı	35	19.410.645	29.257.925
<b>Toplam varlıklar</b>		<b>2.375.893.103</b>	2.113.202.978

İlişikteki dipnotlar konsolide finansal tabloların ayrılmaz parçasını oluşturur.

## Petkim Petrokimya Holding A.Ş.

### 31 Aralık 2010 tarihi itibarıyla

### konsolide bilanço

(Tutarlar, aksi belirtilmedikçe, Türk Lirası ["TL"] olarak gösterilmiştir.)

		Cari dönem	Geçmiş dönem
		Bağımsız	Bağımsız
		denetimden geçmiş	denetimden geçmiş
	Dipnot referansları	31 Aralık 2010	31 Aralık 2009
<b>Yükümlülükler</b>			
<b>Kısa vadeli yükümlülükler</b>			
Finansal borçlar	8	88.813.847	87.727.988
Ticari borçlar			
-Diğer ticari borçlar	10	331.132.356	155.283.144
-İlişkili taraflara ticari borçlar	37	192.507.862	244.581.414
Diğer borçlar			
-Diğer borçlar	11	1.010.940	1.200.672
-İlişkili taraflara diğer borçlar	37	73.272	273.629
Çalışanlara sağlanan faydalara ilişkin karşılıklar	24	6.587.042	12.123.442
Borç karşılıkları	22	3.961.048	4.923.839
Diğer kısa vadeli yükümlülükler	26	57.822.399	59.962.357
<b>Uzun vadeli yükümlülükler</b>		<b>93.636.886</b>	<b>76.863.962</b>
Finansal borçlar	8	7.730.000	-
Çalışanlara sağlanan faydalara ilişkin karşılıklar	24	80.262.154	76.543.737
Diğer uzun vadeli yükümlülükler	26	5.644.732	320.225
<b>Toplam yükümlülükler</b>		<b>775.545.652</b>	<b>642.940.447</b>
<b>Özkaynaklar</b>			
Ödenmiş sermaye	27	1.000.000.000	204.750.000
Sermaye düzeltmesi farkları	27	486.852.283	1.282.102.283
Kârdan ayrılan kısıtlanmış yedekler	27	-	-
Geçmiş yıllar zararları	27	(16.589.752)	(130.624.846)
Net dönem kârı		130.084.920	114.035.094
<b>Toplam yükümlülükler ve özkaynaklar</b>		<b>2.375.893.103</b>	<b>2.113.202.978</b>

İlişikteki dipnotlar konsolide finansal tabloların ayrılmaz parçasını oluşturur.

## Petkim Petrokimya Holding A.Ş.

### 31 Aralık 2010 tarihinde sona eren yıla ait konsolide kapsamlı gelir tablosu

(Tutarlar, aksi belirtilmedikçe, Türk Lirası [“TL”] olarak gösterilmiştir.)

		Cari dönem	Geçmiş dönem
		Bağımsız denetimden	Bağımsız denetimden
	Dipnot referansları	geçmiş 1 Ocak-	geçmiş 1 Ocak-
		31 Aralık 2010	31 Aralık 2009
Satış gelirleri	28	2.909.391.891	2.057.459.379
Satışların maliyeti	28	(2.680.185.051)	(1.943.592.965)
<b>Brüt kâr</b>		<b>229.206.840</b>	113.866.414
Araştırma ve geliştirme giderleri	29	(2.125.414)	(1.444.604)
Pazarlama, satış ve dağıtım giderleri	29	(17.486.384)	(13.165.881)
Genel yönetim giderleri	29	(74.391.642)	(53.593.950)
Diğer faaliyetlerden gelirler	31	8.253.488	23.472.938
Diğer faaliyetlerden giderler	31	(16.315.391)	(27.636.319)
<b>Faaliyet kârı</b>		<b>127.141.497</b>	41.498.598
Finansal gelirler	32	146.702.807	106.732.564
Finansal giderler	33	(133.912.104)	(83.499.972)
<b>Vergi öncesi kâr</b>		<b>139.932.200</b>	64.731.190
Vergiler			
-Cari dönem vergisi	35	-	-
-Ertelenmiş vergi (gideri)/geliri	35	(9.847.280)	49.303.904
<b>Net dönem kârı</b>		<b>130.084.920</b>	114.035.094
<b>Diğer kapsamlı gelir (vergi sonrası)</b>		<b>-</b>	-
<b>Toplam kapsamlı gelir</b>		<b>130.084.920</b>	114.035.094
<b>Dönem kârının dağılımı:</b>			
Azınlık payları		-	-
Ana ortaklık payları		130.084.920	114.035.094
<b>Hisse başına kazanç (Kuruş)-azınlık payları</b>	<b>36</b>	<b>-</b>	-
<b>Hisse başına kazanç (Kuruş)-ana ortaklık payları</b>	<b>36</b>	<b>0,13</b>	0,11

İlişikteki dipnotlar konsolide finansal tabloların ayrılmaz parçasını oluşturur.

## Petkim Petrokimya Holding A.Ş.

### 31 Aralık 2010 tarihinde sona eren yıla ait konsolide öz kaynak değişim tablosu

(Tutarlar, aksi belirtilmedikçe, Türk Lirası ["TL"] olarak gösterilmiştir.)

	Ödenmiş sermaye	Sermaye düzeltmesi farkları	Kârdan ayrılan kısıtlanmış yedekler	Net dönem (zararı)/kârı	Geçmiş yıllar kârları/ (zararları)	Toplam öz kaynaklar
1 Ocak 2009	204.750.000	1.282.102.283	365.200	(151.258.150)	20.633.304	1.356.592.637
Transferler	-	-	-	151.258.150	(151.258.150)	-
Kârdan ayrılan kısıtlanmış yedekler (Dipnot 27)	-	-	(365.200)	-	-	(365.200)
Toplam kapsamlı gelir	-	-	-	114.035.094	-	114.035.094
31 Aralık 2009	204.750.000	1.282.102.283	-	114.035.094	(130.624.846)	1.470.262.531
<b>1 Ocak 2010</b>	<b>204.750.000</b>	<b>1.282.102.283</b>		<b>114.035.094</b>	<b>(130.624.846)</b>	<b>1.470.262.531</b>
Transferler	-	-	-	(114.035.094)	114.035.094	-
Sermaye artırım (Dipnot 27)	795.250.000	(795.250.000)	-	-	-	-
Toplam kapsamlı gelir	-	-	-	130.084.920	-	130.084.920
<b>31 Aralık 2010</b>	<b>1.000.000.000</b>	<b>486.852.283</b>	-	<b>130.084.920</b>	<b>(16.589.752)</b>	<b>1.600.347.451</b>

İlişikteki dipnotlar konsolide finansal tabloların ayrılmaz parçasını oluşturur.

# Petkim Petrokimya Holding A.Ş.

## 31 Aralık 2010 tarihinde sona eren yıla ait konsolide nakit akım tablosu

(Tutarlar, aksi belirtilmedikçe, Türk Lirası ["TL"] olarak gösterilmiştir.)

		Cari dönem Bağımsız denetimden geçmiş 1 Ocak- 31 Aralık 2010	Geçmiş dönem Bağımsız denetimden geçmiş 1 Ocak- 31 Aralık 2009
<b>Dipnot referansları</b>			
<b>İşletme faaliyetleri:</b>			
Vergi öncesi kâr		139.932.200	64.731.190
<b>Vergi öncesi kâr ile işletme faaliyetlerinden sağlanan net nakit mutabakatı için gerekli düzeltmeler:</b>			
Amortisman ve itfa payları	18-19	59.268.092	98.999.429
Faiz gelirleri	32	(35.514.453)	(40.475.363)
Faiz giderleri	33	14.857.542	15.878.445
Dava karşılıkları, net	31	(273.193)	2.276.165
Kıdem tazminatı karşılık gideri, net	24	11.675.933	7.575.025
Maddi duran varlık satış kârı		(147.633)	(184.323)
Şüpheli alacaklar karşılığı artışı	10-11-31	16.882	1.843.758
Satış fiyat farkı karşılığı, net		(411.291)	411.291
Kıdeme teşvik primi karşılığı, net	24	3.154.063	3.402.241
İzin ücretleri karşılığı, net	24	(4.576.442)	84.385
Stok değer düşüklüğü karşılığı, net		(46.377)	151.310
Finansal borçlardan kaynaklanan gerçekleşmemiş kambiyo zararları		2.041.500	863.500
Diğer		265.656	(462.145)
<b>Varlık ve yükümlülüklerdeki değişimler öncesi sağlanan nakit akımı</b>		<b>190.242.479</b>	<b>155.094.908</b>
<b>Varlık ve yükümlülüklerdeki değişimler:</b>			
Ticari alacaklar		(77.576.491)	(112.879.855)
Stoklar		(121.452.571)	(139.469.173)
Diğer alacaklar		(2.459.346)	(2.820.677)
Diğer dönen varlıklar		(23.908.525)	(7.344.012)
Diğer duran varlıklar		(1.491.620)	(3.310.356)
Ticari borçlar		177.304.956	21.092.666
İlişkili taraflara ticari borçlar		(52.063.955)	244.112.453
Borç karşılıkları		(543.963)	(4.476.850)
Diğer borçlar		(390.089)	520.317
Diğer yükümlülükler		3.184.549	12.958.799
Ödenen kıdeme teşvik primi, net	24	(4.023.152)	(4.136.504)
Ödenen kıdem tazminatı, net	24	(11.751.557)	(22.180.899)
Ödenen ihbar tazminatları		-	(5.893.932)
<b>İşletme faaliyetlerinden sağlanan net nakit</b>		<b>75.070.715</b>	<b>131.266.885</b>
<b>Yatırım faaliyetleri:</b>			
Tahsil edilen faiz geliri	32	34.049.112	36.854.267
Maddi ve maddi olmayan duran varlık alımları	18-19	(78.789.744)	(70.393.899)
Maddi duran varlık satış hasılatı		155.420	184.323
<b>Yatırım faaliyetlerinde kullanılan net nakit</b>		<b>(44.585.212)</b>	<b>(33.355.309)</b>
<b>Finansman faaliyetleri:</b>			
Alınan krediler		11.355.620	177.808.534
Ödenen krediler		(4.776.884)	(119.207.654)
Ödenen faiz		(10.852.329)	(8.945.109)
<b>Finansman faaliyetlerinden (kullanılan)/sağlanan net nakit</b>		<b>(4.273.593)</b>	<b>49.655.771</b>
<b>Nakit ve nakit benzeri değerlerdeki artış</b>		<b>26.211.910</b>	<b>147.567.347</b>
Dönem başındaki nakit ve nakit benzeri değerler		175.498.537	27.931.190
<b>Dönem sonundaki nakit ve nakit benzeri değerler</b>	<b>6</b>	<b>201.710.447</b>	<b>175.498.537</b>

İlişikteki dipnotlar konsolide finansal tabloların ayrılmaz parçasını oluşturur.

# Petkim Petrokimya Holding A.Ş.

## 31 Aralık 2010 tarihinde sona eren yıla ait konsolide finansal tablolara ilişkin açıklayıcı dipnotlar

(Tutarlar, aksi belirtilmedikçe, Türk Lirası ["TL"] olarak gösterilmiştir.)

### 1. Grup'un organizasyonu ve faaliyet konusu

Petkim Petrokimya Holding A.Ş. ("Petkim" veya "Şirket") 3 Nisan 1965 tarihinde kurulmuştur. Şirket ilk yatırım faaliyetlerine İzmit-Yarımcı'da başlamış olup, Yarımcı Kompleksi'nde 1970 yılında Etilen, Polietilen, Klor Alkali, VCM ve PVC fabrikalarını işletmeye açmıştır ve daha sonraki yıllarda diğer fabrikalar bunları takip etmiştir. 1985 yılında Aliğa Kompleksi ileri teknolojiler ve optimum kapasitelere sahip olarak kurulmuştur. Şirket'in 14 adet ana üretim fabrikası, 1 torba üretim fabrikası ve 1 katı atık yakma ünitesi bulunmaktadır. Petkim'in temel faaliyetleri Türkiye'de olup, Şirket faaliyetlerini petrokimya sektöründe yürütmektedir.

Şirket'in ana faaliyet konuları aşağıdaki gibidir:

- Petrokimya sanayi alanında fabrikalar, tesisler kurmak ve işletmek,
- Petrokimya ürünleri ve ilgili diğer ürünlerin elde edilmesi için gerekli hammaddeler, yardımcı maddeler, malzeme ve kimyasal maddeleri tedarik ederek işlemek veya bu maddeleri üretmek ve bu maddelerin ticaretini yapmak,
- Üretim faaliyetinin her aşamasında elde edilecek ürünleri ambalajlamak ve bunun için ambalaj endüstrisi kurmak, atık, yan ve standart dışı maddeleri değerlendirmek ve/veya satmak, değerlendirme olanağı bulunmayan maddelerin yok edilmesi için gerekli tesisleri kurmak ve işletmek,
- Yasa ve yönetmelikler çerçevesinde, her türlü enerji ve enerji ile ilgili sanayi alanında tesisler kurmak ve işletmek; bunun için gerekli her türlü ekipman, malzeme ve kimyevi maddeyi tedarik ederek kullanmak ve bu maddelerin ticaretini yapmak,
- Her türlü petrol ürünlerinin yurtiçi ve yurtdışı toptan ve perakende alımı, satımı, ithali, depolanması, pazarlanması ve dağıtımını yapmak, bu amaç ve konularda kısmen ya da tamamen faaliyet göstermek.

Petkim'in özelleştirilmesi esnasında T.C. Başbakanlık Özelleştirme İdaresi Başkanlığı ("İdare")'na ait %44 oranındaki hisse ile Sosyal Güvenlik Kurumu Başkanlığı'na devredilen Emekli Sandığı Genel Müdürlüğü'ne ait %7 oranındaki hissenin oluşturduğu toplam %51 oranındaki hisse 30 Mayıs 2008 tarihinde Socar & Turcas Petrokimya A.Ş. ("STPAŞ")'ye satılmıştır.

31 Aralık 2010 ve 2009 tarihleri itibarıyla Şirket'in ana hissedarı State Oil Company of Azerbaijan Republic ("SOCAR")'dır.

Şirket, Sermaye Piyasası Kurulu ("SPK")'na kayıtlıdır ve hisseleri 9 Temmuz 1990 tarihinden itibaren İstanbul Menkul Kıymetler Borsası'nda ("İMKB") işlem görmektedir.

Konsolide finansal tablolar yayımlanmak üzere Yönetim Kurulu'nun 11 Mart 2011 tarihli kararıyla onaylanmış ve Yönetim Kurulu adına Genel Müdür M. Hayati Öztürk ve Muhasebe Müdürü Sn. Özer Aksoy tarafından imzalanmıştır.

### Bağlı Ortaklıklar

Şirket, bağlı ortaklığı olan, Petlim Limancılık Ticaret A.Ş. ("Petlim")'ye, Yönetim Kurulu'nun 28 Nisan 2010 tarih ve 64/132 sayılı kararı doğrultusunda, Petkim Limanı'nın varlıklarını kısmi bölünme yolu ile devralmak ve liman faaliyetlerini yürütmek amacıyla, 100.000 TL nakdi sermaye ile %99,99 oran ile ortak olmuştur. Petkim ve bağlı ortaklığı, hep birlikte "Grup" olarak anılacaktır.



# Petkim Petrokimya Holding A.Ş.

## 31 Aralık 2010 tarihinde sona eren yıla ait konsolide finansal tablolara ilişkin açıklayıcı dipnotlar (devamı)

(Tutarlar, aksi belirtilmedikçe, Türk Lirası ["TL"] olarak gösterilmiştir.)

### 1. Grup'un organizasyonu ve faaliyet konusu (devamı)

Grup'un bünyesinde çalışan personel sayısı 31 Aralık 2010 tarihi itibarıyla 2.457'dir (31 Aralık 2009-2.421).

	31 Aralık 2010	31 Aralık 2009
Kapsam içi (*)	1.939	1.930
Kapsam dışı (**)	518	491
	2.457	2.421

(\*) Petrol İş Sendikası'na üye personeli ifade etmektedir.

(\*\*) Sendikaya üye olmayan personeli ifade etmektedir.

Bu konsolide finansal tabloların hazırlandığı tarih itibarıyla Grup'un tescil edilmiş adresi aşağıdaki gibidir:

PK. 12, 35800  
Aliağa, İzmir

### 2. Konsolide finansal tabloların sunumuna ilişkin esaslar

#### 2.1 Sunuma ilişkin temel esaslar

##### Uygulanan muhasebe standartları

Petkim'in konsolide finansal tabloları, Sermaye Piyasası Kurulu ("SPK") tarafından kabul edilen finansal raporlama standartlarına ("SPK Finansal Raporlama Standartları") uygun olarak hazırlanmıştır. SPK, Seri: XI, No: 29 sayılı "Sermaye Piyasasında Finansal Raporlamaya İlişkin Esaslar Tebliği" ("Tebliğ") ile işletmeler tarafından düzenlenecek finansal raporlar ile bunların hazırlanması ve ilgililere sunulmasına ilişkin ilke, usul ve esasları belirlemektedir. Bu Tebliğ, 1 Ocak 2008 tarihinden sonra başlayan hesap dönemlerine ait ilk ara dönem finansal tablolardan geçerli olmak üzere yürürlüğe girmiş olup, SPK'nın Seri: XI, No: 25 "Sermaye Piyasasında Muhasebe Standartları Hakkında Tebliğ"i yürürlükten kaldırmıştır. Bu tebliğe istinaden, işletmelerin finansal tablolarını Avrupa Birliği tarafından kabul edilen haliyle Uluslararası Finansal Raporlama Standartları ("UMS/IFRS")'na göre hazırlamaları gerekmektedir. Ancak Avrupa Birliği tarafından kabul edilen UMS/IFRS'nin Uluslararası Muhasebe Standartları Kurulu ("UMSK") tarafından yayımlananlardan farkları Türkiye Muhasebe Standartları Kurulu ("TMSK") tarafından ilan edilinceye kadar UMS/IFRS'ler uygulanacaktır. Bu kapsamda, benimsenen standartlara aykırı olmayan, TMSK tarafından yayımlanan Türkiye Muhasebe/Finansal Raporlama Standartları ("TMS/IFRS") esas alınacaktır.

SPK, 17 Mart 2005 tarihinde almış olduğu bir kararla, Türkiye'de faaliyette bulunan ve SPK tarafından kabul edilen muhasebe ve raporlama ilkelerine ("SPK Finansal Raporlama Standartları") uygun finansal tablo hazırlayan şirketler için, 1 Ocak 2005 tarihinden itibaren geçerli olmak üzere enflasyon muhasebesi uygulamasının gerekli olmadığını ilan etmiştir. Dolayısıyla konsolide finansal tablolarda, 1 Ocak 2005 tarihinden başlamak kaydıyla, UMSK tarafından yayımlanmış 29 No'lu "Yüksek Enflasyonlu Ekonomilerde Finansal Raporlama" standardı (UMS 29) uygulanmamıştır.

# Petkim Petrokimya Holding A.Ş.

## 31 Aralık 2010 tarihinde sona eren yıla ait konsolide finansal tablolara ilişkin açıklayıcı dipnotlar (devamı)

(Tutarlar, aksi belirtilmedikçe, Türk Lirası [“TL”] olarak gösterilmiştir.)

### 2. Konsolide finansal tabloların sunumuna ilişkin esaslar (devamı)

Konsolide finansal tablolar ve dipnotlar, SPK'nın 2008/16, 2008/18, 2009/02 ve 2009/04 sayılı haftalık bültenlerindeki duyuruları ile uygulanması tavsiye edilen formatlara uygun olarak ve zorunlu kılınan bilgiler dahil edilerek sunulmuştur.

Grup, muhasebe kayıtlarının tutulmasında ve konsolide finansal tablolarının hazırlanmasında, SPK tarafından çıkarılan prensiplere ve şartlara, Türk Ticaret Kanunu (“TTK”), vergi mevzuatı ve Türkiye Cumhuriyeti Maliye Bakanlığı (“Maliye Bakanlığı”) tarafından çıkarılan Tekdüzen Hesap Planı şartlarına uymaktadır. Konsolide finansal tablolar, tarihi maliyet esasına göre hazırlanmış kanuni kayıtlara SPK Finansal Raporlama Standartları uyarınca doğru sunumun yapılması amacıyla gerekli düzeltme ve sınıflandırmalar yansıtılarak düzenlenmiştir. Konsolide finansal tablolar, makul değeri ile gösterilen finansal varlıklar ve yükümlülükler dışında tarihi maliyet esaslı baz alınarak Grup'un fonksiyonel ve raporlama para birimi olan TL cinsinden hazırlanmıştır.

#### 2.2 2009 yılı finansal tablolarında yapılan yeniden sınıflamalar

Grup, 31 Aralık 2010 tarihi itibarıyla, geçmiş dönem finansal tablolarında geriye dönük olarak aşağıdaki sınıflamayı yapmıştır:

31 Aralık 2009 tarihli bilançoda “İlişkili taraflara diğer borçlar” altında gözükten 509.220 TL tutarındaki borç bakiyesi ‘ilişkili taraflara ticari borçlar’ altına sınıflandırılmıştır.

#### 2.3 Muhasebe politikalarındaki değişiklikler

Konsolide finansal tabloların hazırlanmasında esas alınan muhasebe politikaları aşağıda özetlenen yeni standart ve yorumlar dışında bir önceki yıl ile tutarlı olarak uygulanmıştır. Grup, 1 Ocak 2010 tarihinde başlayan hesap döneminde, aşağıdaki yeni ve düzeltilmiş UFRS ve UFRYK yorumlarını uygulamıştır.

- UFRYK 17 Gayri-nakdi Varlıkların Ortaklara Dağıtılması,
- UMS 39 Finansal Araçlar: Muhasebeleştirme ve Ölçme (Değişiklik) – Uygun korumalı araçlar,
- UFRS 2 Hisse Bazlı Ödemeler (Değişiklik) – Grup tarafından nakit olarak ödenen hisse bazlı ödemeler,
- Yeniden düzenlenmiş UFRS 3 İşletme Birleşmeleri ve UMS 27 Konsolide ve Bireysel Finansal Tablolar (Değişiklik),
- UFRS'de İyileştirmeler, Mayıs 2008-Yayımlanan tüm değişiklikler, UFRS 5 Satış Amaçlı Elde Tutulan Duran Varlıklar ve Durdurulan Faaliyetler standardının satış işleminden sonra işletme kontrol gücü olmayan hisse senetlerini elinde tutmaya devam ettiği durumlarda bağlı ortaklığın ve bu ortaklığa ait tüm varlık ve borçların satış amaçlı elde tutulan olarak sınıflandırılmasına ilişkin hükümlerine açıklık getiren değişiklik hariç 31 Aralık 2009 tarihinde sona eren hesap dönemi için geçerlidir.
- UFRS'de İyileştirmeler, Nisan 2009

Söz konusu standart ve yorumların Grup'un konsolide finansal tablolarına ya da faaliyetlerine bir etkisi bulunmamaktadır.

# Petkim Petrokimya Holding A.Ş.

## 31 Aralık 2010 tarihinde sona eren yıla ait konsolide finansal tablolara ilişkin açıklayıcı dipnotlar (devamı)

(Tutarlar, aksi belirtilmedikçe, Türk Lirası [“TL”] olarak gösterilmiştir.)

### 2. Konsolide finansal tabloların sunumuna ilişkin esaslar (devamı)

Nisan 2009 da yayınlanan UFRS iyileştirmeleri kapsamında üzerinde değişiklik yapılan ve Grup’un muhasebe politikaları, finansal durumu ve performansı üzerinde etkisi olmuş ya da olmamış standartlar aşağıdaki gibidir:

- UFRS 2 Hisse Bazlı Ödemeler
- UFRS 5 Satış Amaçlı Elde Tutulan Duran Varlıklar ve Durdurulan Faaliyetler
- UFRS 8 Faaliyet Bölümleri
- UMS 1 Finansal Tabloların Sunumu
- UMS 7 Nakit Akım Tablosu
- UMS 17 Kiralamalar
- UMS 18 Gelir
- UMS 36 Varlıklarda Değer Düşüklüğü
- UMS 38 Maddi Olmayan Duran Varlıklar
- UMS 39 Finansal Araçlar: Muhasebeleştirme ve Ölçme-Finansal riskten korunan kalem olarak kabul edilen kalemler
- UFRYK 9 Gömülü Türev Ürünlerinin Yeniden Değerlendirilmesi
- UFRYK 16 Yurtdışındaki İşletme ile ilgili Net Yatırımın Finansal Riskten Korunması

Değişikliklerin Grup’un konsolide finansal durumunun veya performansının üzerinde önemli bir etkisi bulunmamaktadır.

#### Yayınlanan ama yürürlüğe girmemiş ve erken uygulamaya konulmayan standartlar:

Konsolide finansal tabloların onaylanma tarihi itibarıyla yayımlanmış ancak yürürlüğe girmemiş ve Grup tarafından erken uygulama yoluna gidilmemiş standartlar ile mevcut önceki standartlara getirilen değişiklikler ve yorumlar aşağıdaki gibidir:

#### UFRYK 19 Finansal Borçların Özkaynağa Dayalı Finansal Araçlarla Ödenmesi

Yorum, 1 Temmuz 2010 tarihi ve sonrasında başlayan yıllık hesap dönemleri için geçerlidir. Bu yorum, işletme ile kredi verenler arasında finansal borcun şartları hakkında bir yenileme görüşmesi olduğu ve kredi verenin işletmenin borcunun tamamının ya da bir kısmının sermaye araçları ile geri ödemesini kabul ettiği durumların muhasebeleştirilmesine değinmektedir. UFRYK 19, bu sermaye araçlarının UMS 39’un 41 no’lu paragrafı uyarınca “ödenen bedel” olarak niteleneceğine açıklık getirmektedir. Sonuç olarak finansal borç finansal tablolardan çıkarılmakta ve çıkarılan sermaye araçları, söz konusu finansal borcu sonlandırmak için ödenen bedel olarak işleme tabi tutulmaktadır. Grup, yorumun konsolide finansal durumu veya performansı üzerinde bir etkisi olmasını beklememektedir.

#### UFRYK 14 Asgari Fonlama Koşulları (Değişiklik)

Değişiklik, 1 Ocak 2011 tarihi ve sonrasında başlayan yıllık hesap dönemleri için geçerlidir. Bu değişikliğin amacı, işletmelerin asgari fonlama gereksinimi için yaptığı gönüllü ön ödemeleri bir varlık olarak değerlendirmelerine izin vermektir. Erken uygulamaya izin verilmiştir ve uygulanması geriye dönük olarak yapılmalıdır. Grup, değişikliğin konsolide finansal durumu veya performansı üzerinde bir etkisi olmasını beklememektedir.

#### UFRS 9 Finansal Araçlar – Safha 1 Finansal Varlıklar ve Yükümlülükler, Sınıflandırma ve Açıklama

Yeni standart, 1 Ocak 2013 tarihi ve sonrasında başlayan yıllık hesap dönemleri için geçerlidir. UFRS 9 Finansal Araçlar standardının ilk safhası finansal varlıkların ve yükümlülüklerin ölçülmesi ve sınıflandırılmasına ilişkin yeni hükümler getirmektedir. Erken uygulamasına izin verilmektedir. Bu standart henüz Avrupa birliği tarafından onaylanmamıştır. Grup, düzenlemenin konsolide finansal durumu veya performansı üzerinde bir etkisi olmasını beklememektedir.

# Petkim Petrokimya Holding A.Ş.

## 31 Aralık 2010 tarihinde sona eren yıla ait konsolide finansal tablolara ilişkin açıklayıcı dipnotlar (devamı)

(Tutarlar, aksi belirtilmedikçe, Türk Lirası ["TL"] olarak gösterilmiştir.)

### 2. Konsolide finansal tabloların sunumuna ilişkin esaslar (devamı)

#### UMS 32 Finansal Araçlar: Sunum ve Açıklama-Yeni haklar içeren ihraçların sınıflandırılması (Değişiklik)

Değişiklik, 1 Şubat 2010 tarihi ve sonrasında başlayan yıllık hesap dönemleri için geçerlidir. Bu değişiklik, yürürlükteki standart uyarınca türev yükümlülük olarak muhasebeleştirilen belirli döviz tutarları karşılığında yapılan hak ihracı teklifleri ile ilgilidir. Değişiklik, belirli koşulların sağlanması durumunda işlem sırasında geçerli olacak olan para birimine bakılmaksızın bu tür hak ihraçlarının öz kaynak olarak sınıflandırılması gerektiğini ortaya koymaktadır. Değişiklik geriye dönük olarak uygulanmalıdır. Grup, değişikliğin konsolide finansal durumu veya performansı üzerinde bir etkisi olmasını beklememektedir.

#### UMS 24 İlişkili Taraf Açıklamaları (Yeniden Düzenleme)

Yeniden düzenleme, 1 Ocak 2011 tarihinde ve sonrasında başlayan yıllık hesap dönemleri için geçerlidir. Bu yeniden düzenleme, devletin ya da işletmenin ilişkide olduğu devlet kontrolündeki kamu kuruluşlarının tek bir müşteri olarak nitelendirilip nitelendirmeyeceği hususunda işletmelerin yapması gereken değerlendirmeye ilişkindir. Grup, bu değerlendirmeyi yaparken söz konusu kuruluşlar arasındaki ekonomik bütünleşmenin kapsamını göz önünde bulundurmalıdır. Erken uygulamaya izin verilmektedir ve erken uygulama geriye dönük olarak yapılmalıdır. Grup, düzeltmenin konsolide finansal durumu veya performansı üzerinde bir etkisi olmasını beklememektedir.

#### UMS 12 – Gelir Vergileri – Ertelenmiş Vergi: Esas alınan varlıkların geri kazanımı (Değişiklik)

1 Ocak 2012 tarihinde ve sonrasında başlayan yıllık hesap dönemleri için geçerlidir. UMS 12, (i) aksi ispat edilene kadar hukuken geçerli öngörü olarak, UMS 40 kapsamında gerçeğe uygun değer modeliyle ölçülen yatırım amaçlı gayrimenkuller üzerindeki ertelenmiş verginin gayrimenkulün taşınan değerinin satış yoluyla geri kazanılacağı esasıyla hesaplanması ve (ii) UMS 16'daki yeniden değerlendirme modeliyle ölçülen amortismanına tabi olmayan varlıklar üzerindeki ertelenmiş verginin her zaman satış esasına göre hesaplanması gerektiğine ilişkin güncellenmiştir. Bu değişiklik henüz AB tarafından kabul edilmemiştir.

Mayıs 2010'da UMSK, tutarsızlıkları gidermek ve ifadeleri netleştirmek amacıyla üçüncü çerçeve düzenlemesini yayınlamıştır. Değişiklikler için çeşitli yürürlük tarihleri belirlenmiş olup erken yürürlük tarihi 1 Temmuz 2010 ve sonrasında başlayan hesap dönemleridir. Erken uygulamaya izin verilmektedir. Bu yıllık iyileştirme projesi henüz Avrupa Birliği tarafından onaylanmamıştır.

#### UFRS 3 İşletme Birleşmeleri

1 Temmuz 2010 tarihinde ve sonrasında başlayan yıllık hesap dönemleri için geçerlidir. Bu iyileştirme, UFRS 7 Finansal Araçlar: Açıklamalar, UMS 32 Finansal Araçlar: Sunum, UMS 39 Finansal Araçlar: Muhasebeleştirme ve Ölçme standartlarında yapılan ve koşullu bedele ilişkin muafiyeti kaldıran değişikliklerin 2008'de yeniden düzenlenen UFRS 3'ün uygulanmaya başlanmasından önce olan işletme birleşmelerinden doğan koşullu bedel için geçerli olmadığı konusuna açıklık getirmektedir.

Ayrıca bu iyileştirme, mülkiyet hakkı veren araçların satın alınan işletmenin net varlıklarındaki orantısal payı olarak ifade edilen kontrol gücü olmayan payların bileşenlerini ölçme seçeneklerinin (gerçeğe uygun değer ya da mülkiyet hakkı veren araçların satın alınan işletmenin net varlıklarındaki orantısal payı üzerinden) kapsamını sınırlamaktadır. Sonuç olarak bu iyileştirme, bir işletmenin (bir işletme birleşme işleminin parçası olan) satın aldığı işletmenin (zorunlu ya da gönüllü) hisse bazlı ödeme işlemlerinin değiştirilmesinin muhasebeleştirilmesini zorunlu hale getirmektedir. Örneğin bedel ve birleşme sonrası giderlerin ayrıştırılması gibi.

# Petkim Petrokimya Holding A.Ş.

## 31 Aralık 2010 tarihinde sona eren yıla ait konsolide finansal tablolara ilişkin açıklayıcı dipnotlar (devamı)

(Tutarlar, aksi belirtilmedikçe, Türk Lirası [“TL”] olarak gösterilmiştir.)

### 2. Konsolide finansal tabloların sunumuna ilişkin esaslar (devamı)

#### UFRS 7 Finansal Araçlar: Açıklamalar

1 Ocak 2011 tarihinde ve sonrasında başlayan yıllık hesap dönemleri için geçerlidir. Değişiklik, UFRS 7 uyarınca yapılması gereken açıklamalara açıklık getirmekte ve sayısal ve niteliksel açıklamalar ile finansal araçlara ilişkin risklerin doğası ve derecesi arasındaki etkileşimi vurgulamaktadır.

#### UMS 1 Finansal Tabloların Sunuluşu

1 Ocak 2011 tarihinde ve sonrasında başlayan yıllık hesap dönemleri için geçerlidir. Değişiklik, işletmenin özkaynak kalemlerinin her biri için özkaynak değişim tablosu ya da finansal tablo dipnotlarında diğer kapsamlı gelire ilişkin bir analiz sunması gerekliliğine açıklık getirmektedir.

#### UMS 27 Konsolide ve Bireysel Finansal Tablolar

1 Temmuz 2010 tarihinde ve sonrasında başlayan yıllık hesap dönemleri için geçerlidir. Bu iyileştirme, UMS 27’de yapılan değişikliklerin sonucu olarak UMS 21 Kur Değişiminin Etkileri, UMS 31 İş Ortaklıkları ve UMS 28 İştiraklerdeki Yatırımlar standartlarında yapılan değişikliklerin 1 Temmuz 2009 tarihinde ya da sonrasında başlayan yıllık hesap dönemlerinden itibaren veya UMS 27’nin daha erken uygulanması durumunda bu tarihten itibaren ileriye dönük olarak uygulanacağı konusuna açıklık getirmektedir.

#### UMS 34 Ara Dönem Raporlama

1 Ocak 2011 tarihinde ve sonrasında başlayan yıllık hesap dönemleri için geçerlidir. Değişiklik, UMS 34 de yer alan açıklama ilkelerinin nasıl uygulanacağına rehberlik etmekte ve yapılması gereken açıklamalara ekleme yapmaktadır.

#### UFRYK 13 Müşteri Sadakat Programları

1 Ocak 2011 tarihinde ve sonrasında başlayan yıllık hesap dönemleri için geçerlidir. Düzeltme, program dahilindeki müşterilere sağlanan hediye puanlarının kullanımlarındaki değerini temel alacak şekilde gerçeğe uygun değerlerinin belirlendiği durumlarda; müşteri sadakat programına katılmayan diğer müşterilere verilen indirimler ve teşviklerin miktarının da göz önünde tutulması gerektiği konusuna açıklık getirmektedir.

#### UFRS 7 Finansal Araçlar – Bilanço dışı işlemlerin kapsamlı bir biçimde incelenmesine ilişkin açıklamalar (Değişiklik)

1 Temmuz 2011 tarihinde ve sonrasında başlayan yıllık hesap dönemleri için geçerlidir. Değişikliğin amacı, finansal tablo okuyucularının finansal varlıkların transfer işlemlerini (seküritizasyon gibi)-finansal varlığı transfer eden taraf üzerinde kalabilecek muhtemel riskleri de içerecek şekilde-daha iyi anlamalarını sağlamaktır. Ayrıca değişiklik, orantısız finansal varlık transferi işlemlerinin hesap döneminin sonlarına doğru yapıldığı durumlar için ek açıklama zorunlulukları getirmektedir. Bu değişiklikler büyük ölçüde UFRS ve US GAAP (Amerikan Genel Kabul Görmüş Muhasebe İlkeleri)’ni açıklama gereklilikleri ile uyumludur. Bu değişiklik henüz AB tarafından kabul edilmemiştir.

Grup, değişikliklerin konsolide finansal durumu veya performansı üzerinde bir etkisi olmasını beklememektedir.

# Petkim Petrokimya Holding A.Ş.

## 31 Aralık 2010 tarihinde sona eren yıla ait konsolide finansal tablolara ilişkin açıklayıcı dipnotlar (devamı)

(Tutarlar, aksi belirtilmedikçe, Türk Lirası [“TL”] olarak gösterilmiştir.)

### 2. Konsolide finansal tabloların sunumuna ilişkin esaslar (devamı)

#### 2.4 Önemli muhasebe politikalarının özeti

Konsolide finansal tabloların hazırlanmasında izlenen önemli muhasebe politikaları aşağıda özetlenmiştir:

#### Uygulanan konsolidasyon esasları

Konsolide finansal tablolar Petkim ve %99,99’una sahip olduğu Petlim’in finansal tablolarını kapsamaktadır. Bağlı ortaklık, kontrolün Petkim’e geçtiği tarihten itibaren konsolide edilmeye başlanır ve kontrolün Petkim’den çıkması ile konsolide edilme işlemi son bulur.

Yukarıda da belirtildiği üzere konsolide finansal tablolar Petkim ve onun kontrol ettiği bağlı ortaklığın aynı döneme ait finansal tablolarından oluşur. Petkim, direkt veya indirekt olarak bir şirketteki oy haklarının %50’sinden fazlasına sahip olduğunda ve o şirketin faaliyetlerinden yarar sağlamak amacıyla finansal ve faaliyet politikalarını yönlendirme hakkı elde ettiğinde kontrolü ele geçirmiş sayılır.

Bağlı ortaklık tam konsolidasyon yöntemi kullanılarak konsolide edilmiş, dolayısıyla kayıtlı bağlı ortaklık değerleri, ilgili özkaynakları karşılığında netleştirilmiştir. Bağlı ortaklığın ana ortaklık dışı hak sahiplerine atfedilen özkaynak ve net dönem kârları, konsolide bilanço ve konsolide kapsamlı gelir tablosunda azınlık payları olarak gösterilmektedir.

Petkim ve bağlı ortaklığı arasındaki işlemler ve bakiyeler ile bu işlemlerle ilgili olarak oluşan kâr marjları (eğer var ise), elimine edilmiştir. Konsolide finansal tablolar benzer işlemler için aynı muhasebe prensipleri kullanılarak hazırlanmıştır.

#### Stoklar

Stoklar, net gerçekleşebilir değer ya da elde etme bedelinden düşük olanı ile değerlendirilir. Stokların maliyeti tüm satın alma maliyetlerini, dönüştürme maliyetlerini ve stokların mevcut durumuna ve konumuna getirilmesi için katlanılan diğer maliyetleri içerir. Grup, stoklarını ağırlıklı ortalama yöntemine göre değerlemektedir.

Net gerçekleşebilir değer, olağan ticari faaliyet içerisinde oluşan tahmini satış fiyatından tahmini tamamlanma maliyeti ve satışı gerçekleştirmek için gerekli tahmini satış maliyeti toplamının indirilmesiyle elde edilen tutardır (Dipnot 13).

Yedek parça ve malzemeler net geri kazanılabilir değer ya da elde etme bedelinden düşük olanı ile değerlendirilir. Yedek parça ve malzemelerin maliyeti tüm satın alma maliyetlerini ve yedek parçaların mevcut durumuna ve konumuna getirilmesi için katlanılan diğer maliyetleri içerir. Grup, yedek parça ve malzemelerini ağırlıklı ortalama yöntemine göre değerlemektedir (Dipnotlar 13-26).

#### Maddi duran varlıklar

Maddi duran varlıklar, elde etme maliyetinden birikmiş amortismanın ve mevcutsa değer düşüklüğünün düşülmesi ile bulunan net defter değeri ile gösterilmektedir. Tarihi değerler, maddi duran varlığın iktisabı ile direkt olarak ilgili olan maliyetleri içermektedir. İktisap tarihinden sonraki maliyetler, sadece varlıkla ilgili gelecekteki ekonomik faydanın Grup’a akışının muhtemel olduğu ve varlığın maliyetinin güvenilir olarak ölçülebildiği durumlarda varlığın defter değerine ilave edilir veya ayrı bir varlık olarak kaydedilir. Bakım onarım giderleri ilgili döneme ait konsolide kapsamlı gelir tablosunda giderleştirilir. Eğer bakım ve onarım gideri ilgili aktifte genişleme veya gözle görülür bir gelişme sağlıyorsa aktifleştirilir. Maddi duran varlıkların düzeltilmiş değerleri üzerinden faydalı ömürlerine göre doğrusal amortisman yöntemi kullanılarak amortisman ayrılmaktadır (Dipnot 18).

# Petkim Petrokimya Holding A.Ş.

## 31 Aralık 2010 tarihinde sona eren yıla ait konsolide finansal tablolara ilişkin açıklayıcı dipnotlar (devamı)

(Tutarlar, aksi belirtilmedikçe, Türk Lirası [“TL”] olarak gösterilmiştir.)

### 2. Konsolide finansal tabloların sunumuna ilişkin esaslar (devamı)

Yedek parçalar ve malzemelerin bir dönemden fazla ve sadece belli bir maddi duran varlık kalemi ile ilişkili olarak kullanılabileceğinin öngörüldüğü durumlarda, ilgili yedek parçalar ve malzemeler maddi duran varlık olarak değerlendirilmektedir. Yedek parçalar ve malzemeler elde etme maliyetlerinden, ilişkilendirildikleri maddi duran varlığın kalan faydalı ömürleri üzerinden hesaplanan birikmiş amortismanın düşülmesi ile net defter değerleri ile gösterilmektedir.

Binalar, makine, tesis ve cihazlar, kapasitelerinin tam olarak kullanılmaya hazır olduğu durumlarda aktifleştirilir ve itfa edilmeye başlanırlar. Maddi duran varlıkların atık değerinin önemli tutarda olmadığı tahmin edilmektedir.

Grup, 1 Ekim 2009 tarihi itibarıyla maddi duran varlıklarının faydalı ömürlerini gözden geçirmiş ve faydalı ömürleri aşağıda belirtildiği şekilde yeniden belirlemiştir:

	Yeni faydalı ömür	Eski faydalı ömür
Yeraltı ve yerüstü düzenleri	4-50 yıl	4-50 yıl
Binalar	18-50 yıl	5-50 yıl
Makine, tesis ve cihazlar	8-68 yıl	5-50 yıl
Taşıt araçları	5 yıl	5 yıl
Döşeme ve demirbaşlar	3-20 yıl	3-20 yıl
Diğer maddi duran varlıklar	5 yıl	5 yıl

Arazi ve arsalar sınırsız ömürleri olması sebebiyle amortismanına tabi değildir.

Maddi duran varlıkların satışı dolayısıyla oluşan kâr ve zararlar konsolide kapsamlı gelir tablosunda diğer faaliyetlerden gelirler ve giderler hesaplarına dahil edilirler.

### Maddi olmayan duran varlıklar

Maddi olmayan duran varlıklar bilgi işlem sistemleri ve yazılımlara yönelik haklardan ve aktifleştirilen geliştirme giderlerinden oluşmaktadır. Yeni ürünlerin geliştirilmesi veya geliştirilen ürünlerin testi ve dizaynı ile ilgili proje maliyetleri, projenin ticari ve teknolojik bakımdan başarılı bir şekilde uygulanabilir olması ve maliyetlerin güvenilir olarak tespit edilebilmesi halinde maddi olmayan duran varlık olarak değerlendirilir. Diğer araştırma ve geliştirme giderleri ise gerçekleştiğinde gider olarak kaydedilir. İtfa payları alışı tarihinden itibaren tahmini faydalı ömürleri boyunca doğrusal itfa yöntemiyle hesaplanmıştır. Değer düşüklüğünün olması durumunda maddi olmayan duran varlıkların kayıtlı değeri, geri kazanılabilir tutara indirilir (Dipnot 19).

Maddi olmayan duran varlıkların tahmin edilen faydalı ömürleri aşağıda belirtilmiştir:

	Faydalı ömür
Haklar ve yazılımlar	3-15 yıl

### Yatırım amaçlı gayrimenkuller

Mal ve hizmetlerin üretiminde kullanılmak veya idari maksatlarla veya işlerin normal seyri esnasında satılmak yerine, kira elde etmek veya değer kazanması amacıyla veya her ikisi için elde tutulan araziler ve binalar “Yatırım amaçlı gayrimenkuller” olarak sınıflandırılmakta ve konsolide bilançoda maliyet değerleri ile yansıtılmaktadır.

# Petkim Petrokimya Holding A.Ş.

## 31 Aralık 2010 tarihinde sona eren yıla ait konsolide finansal tablolara ilişkin açıklayıcı dipnotlar (devamı)

(Tutarlar, aksi belirtilmedikçe, Türk Lirası ["TL"] olarak gösterilmiştir.)

### 2. Konsolide finansal tabloların sunumuna ilişkin esaslar (devamı)

Yatırım amaçlı gayrimenkullerin kayıtlardan çıkarılması, elden çıkarılmalarıyla, ya da bir yatırım amaçlı gayrimenkulün kullanımdan çekilmesiyle ve bunun elden çıkarılmasından ileriye dönük hiçbir ekonomik fayda beklenmiyorsa gerçekleşir. Yatırım amaçlı gayrimenkullerin elden çıkarılması sonucu oluşan kâr veya zararı elden çıkarma işleminin gerçekleştiği dönemde ilgili gelir ve gider hesaplarına yansıtılır (Dipnot 17).

#### Araştırma ve geliştirme giderleri

Araştırma masrafları, oluştuğu dönem içerisinde konsolide kapsamlı gelir tablosuna kaydedilir.

Geliştirme faaliyetleri (ya da Grup içi bir projenin gelişim aşaması) sonucu ortaya çıkan işletme içi yaratılan maddi olmayan duran varlıklar yalnızca aşağıda belirtilen şartların tamamı karşılandığında kayda alınırlar:

- maddi olmayan duran varlığın kullanıma hazır ya da satılmaya hazır hale getirilebilmesi için tamamlanmasının teknik anlamda mümkün olması,
- maddi olmayan duran varlığı tamamlama, kullanma veya satma niyetinin olması,
- maddi olmayan duran varlığın kullanılabilir veya satılabilir olması,
- varlığın ne şekilde ileriye dönük olası bir ekonomik fayda sağlayacağını belli olması,
- maddi olmayan duran varlığın gelişimini tamamlamak, söz konusu varlığı kullanmak ya da satmak için uygun teknik, finansal ve başka kaynakların olması, ve
- varlığın geliştirme maliyetinin, geliştirme sürecinde güvenilir bir şekilde ölçülebilir olması.

Diğer geliştirme giderleri gerçekleştiğinde gider olarak kaydedilmektedir. Önceki dönemde gider kaydedilen geliştirme gideri sonraki dönemde aktifleştirilemez. Aktifleştirilen geliştirme gideri, ürünün ticari üretiminin başlaması ile 5 yıl içerisinde, normal amortisman yöntemi uygulanarak itfa edilmektedir.

#### Varlıklarda değer düşüklüğü

Grup, ertelenmiş vergi varlıkları ve makul değerleri ile gösterilen finansal varlıklar dışında kalan her varlık için her bilanço tarihinde, söz konusu varlığa ilişkin değer kaybının olduğuna dair herhangi bir gösterge olup olmadığını değerlendirir.

Grup, her bilanço tarihinde maddi ve maddi olmayan duran varlıklarının, maliyet değerinden birikmiş amortismanlar düşülerek bulunan defter değerine ilişkin değer kaybının olduğuna dair herhangi bir gösterge olup olmadığını değerlendirir. Eğer böyle bir gösterge mevcutsa, değer düşüklüğü tutarını belirleyebilmek için o varlığın geri kazanılabilir tutarı tahmin edilir. Varlığın tek başına geri kazanılabilir tutarının hesaplanmasının mümkün olmadığı durumlarda, o varlığın ait olduğu nakit üreten biriminin geri kazanılabilir tutarı hesaplanır.

Geri kazanılabilir tutar, satış maliyetleri düşüldükten sonra elde edilen gerçeğe uygun değer veya kullanımdaki değer büyük olanıdır. Kullanımdaki değer hesaplanırken, geleceğe ait tahmini nakit akımları, paranın zaman değerini ve varlığa özgü riskleri yansıtan vergi öncesi iskonto oranı kullanılarak bugünkü değerine indirilir.



# Petkim Petrokimya Holding A.Ş.

## 31 Aralık 2010 tarihinde sona eren yıla ait konsolide finansal tablolara ilişkin açıklayıcı dipnotlar (devamı)

(Tutarlar, aksi belirtilmedikçe, Türk Lirası [“TL”] olarak gösterilmiştir.)

### 2. Konsolide finansal tabloların sunumuna ilişkin esaslar (devamı)

Varlığın (veya nakit üreten birimin) geri kazanılabilir tutarının defter değerinden daha az olması durumunda varlığın (veya nakit üreten birimin) defter değeri, geri kazanılabilir tutarına indirilir. Bu durumda oluşan değer düşüklüğü kayıpları konsolide kapsamlı gelir tablosunda muhasebeleştirilir.

Değer düşüklüğünün iptali nedeniyle varlığın (veya nakit üreten birimin) kayıtlı değerinde meydana gelen artış, önceki yıllarda değer düşüklüğünün konsolide finansal tablolara alınmamış olması halinde oluşacak olan defter değerini (amortismanına tabi tutulduktan sonra kalan net tutar) aşmamalıdır. Değer düşüklüğünün iptali konsolide kapsamlı gelir tablosuna kayıt edilir.

Grup, tüm finansal varlıklarının değer düşüklüğü testi için aşağıdaki kriterleri göz önünde bulundurmaktadır:

- Borçlu tarafın önemli ölçüde finansal açıdan zorluk içinde olup olmaması,
- Anaparanın veya faizin ödenmemesi veya geç ödenmesi gibi sözleşme hükümlerine borçlu tarafın uymaması,
- Ekonomik veya yasal nedenlerden ötürü, borçlu olan tarafa herhangi bir imtiyazın tanınıp tanınmadığı,
- Borçlu olan tarafın finansal açıdan yeniden yapılandırmaya gitmesinin beklenmesi veya gitmesi,
- Bağımsız veriler kullanılarak, finansal varlıkların gelecekte Grup'a sağlayacakları nakit akışlarında önemli düşüşlerin olup olmayacağı.

### Faaliyet kiralaması

#### *Kiracı açısından*

Mülkiyete ait risk ve getirilerin önemli bir kısmının kiralayana ait olduğu kiralama işlemi, faaliyet kiralaması olarak sınıflandırılır. Faaliyet kiralaları (kiralayandan alınan teşvikler düşüldükten sonra) olarak yapılan ödemeler, kira dönemi boyunca doğrusal yöntem ile konsolide kapsamlı gelir tablosuna gider olarak kaydedilir.

#### *Kiraya veren açısından*

Kiralama kapsamında kiracılardan alınan kira gelirleri, aylık olarak kazanıldığında konsolide finansal tablolara yansıtılır. Peşin alınan kiralalar, kazanılmamış (ertelenmiş) gelir olarak kabul edilip, kiralama süresince aylık sistematik olarak konsolide kapsamlı gelir tablosuna gelir olarak kaydedilir.

### Finansal varlıklar

Grup'un finansal varlıkları, nakit ve nakit benzerleri, ticari alacaklar, ilişkili taraflardan alacaklar ve diğer alacaklardan oluşmaktadır. Finansal borçlar, ticari borçlar, ilişkili taraflara borçlar, diğer borçlar ve finansal borçlardan oluşmaktadır.

### *Nakit ve nakit benzerleri*

Nakit ve nakit benzerleri, eldeki nakit, banka mevduatları ile tutarı belirli, nakde kolayca çevrilebilen kısa vadeli ve yüksek likiditeye sahip ve değerindeki değişim riski önemsiz olan ve vadesi üç ay veya daha kısa olan yatırımları içermektedir (Dipnot 6).

### *Ticari alacaklar ve değer düşüklüğü karşılığı*

Grup'un doğrudan bir borçluya mal veya hizmet tedariki ile oluşan vadeli satışlarından kaynaklanan ticari alacaklar, etkin faiz yöntemi kullanılarak iskonto edilmiş maliyetleri üzerinden değerlendirilmiştir.

# Petkim Petrokimya Holding A.Ş.

## 31 Aralık 2010 tarihinde sona eren yıla ait konsolide finansal tablolara ilişkin açıklayıcı dipnotlar (devamı)

(Tutarlar, aksi belirtilmedikçe, Türk Lirası [“TL”] olarak gösterilmiştir.)

### 2. Konsolide finansal tabloların sunumuna ilişkin esaslar (devamı)

#### *Varlıklarda değer düşüklüğü*

Grup'un, ödenmesi gereken meblağları tahsil edemeyecek olduğunu gösteren bir durumun söz konusu olması halinde ticari alacaklar için bir değer düşüklüğü karşılığı konsolide finansal tablolara kaydedilir. Söz konusu bu karşılığın tutarı, alacağın kayıtlı değeri ile tahsili mümkün tutar arasındaki farktır. Tahsili mümkün tutar, teminatlardan ve güvencelerden tahsil edilebilecek meblağlar da dahil olmak üzere tüm nakit akışlarının, oluşan ticari alacağın orijinal etkin faiz oranı esas alınarak iskonto edilen değeridir.

Değer düşüklüğü tutarı, kaydedilmesinden sonra oluşacak bir durum dolayısıyla azalırsa, söz konusu tutar, cari dönemde konsolide kapsamlı gelir tablosunda diğer faaliyetlerden gelirlere yansıtılır (Dipnot 31).

#### *Ticari borçlar*

Ticari borçlar, makul değerleriyle deftere alınır ve müteakip dönemlerde etkin faiz oranı yöntemi kullanılarak iskonto edilmiş tutarlardan muhasebeleştirilir (Dipnot 10).

#### *Finansal borçlar*

Banka kredileri, alındıkları tarihlerde, alınan kredi tutarından işlem masrafları ve komisyonlar çıkartıldıktan sonraki değerleriyle kaydedilir. Banka kredileri, sonradan etkin faiz yöntemi kullanılarak iskonto edilmiş maliyet değeri üzerinden belirtilir. İşlem masrafları düşüldükten sonra kalan tutar ile iskonto edilmiş maliyet değeri arasındaki fark, konsolide kapsamlı gelir tablosuna kredi dönemi süresince finansman maliyeti olarak yansıtılır. Diğer tüm borçlanma maliyetleri, oluştuğu dönemlerde konsolide kapsamlı gelir tablosuna kaydedilmektedir.

Alınan kredilerin vadeleri bilanço tarihinden itibaren 12 aydan kısa ise, kısa vadeli yükümlülükler içerisinde; 12 aydan fazla ise uzun vadeli yükümlülükler içerisinde gösterilmektedir (Dipnot 8).

#### *Finansal varlık ve yükümlülüklerin kayda alınması ve çıkarılması*

Grup, finansal varlık veya yükümlülükleri, ilgili finansal araç sözleşmelerine taraf olduğu takdirde konsolide bilançosuna yansıtmaktadır. Grup finansal varlığın tamamını veya bir kısmını, sadece söz konusu varlıkların konu olduğu sözleşmeden doğan haklar üzerindeki kontrolünü kaybettiği zaman kayıtlarından çıkartır. Grup finansal yükümlülükleri, ancak sözleşmede tanımlanan yükümlülüğü ortadan kalkar, iptal edilir veya zaman aşımına uğrar ise kayıtlarından çıkartır.

Bütün normal finansal varlık alım ve satımları işlem tarihinde, yani Grup'un varlığı almayı veya satmayı taahhüt ettiği tarihte kayıtlara yansıtılır. Söz konusu alım ve satımlar genellikle piyasada oluşan genel teamül ve düzenlemelerle belirlenen zaman dilimi içerisinde finansal varlığın teslimini gerektiren alım satımlardır.

#### *Borçlanma maliyetleri*

Kullanıma ve satışa hazır hale getirilmesi önemli ölçüde zaman isteyen özellikli varlıklar söz konusu olduğunda, satın alınması, yapımı veya üretimi ile doğrudan ilişkilendirilen borçlanma maliyetleri, ilgili varlık kullanıma veya satışa hazır hale getirilene kadar varlığın maliyetine dahil edilmektedir.

Kullanıma ve satışa hazır hale getirilmesi önemli ölçüde zaman isteyen varlıklara ilişkin olmayan diğer tüm borçlanma maliyetleri, oluştuğu dönemde konsolide kapsamlı gelir tablosuna kaydedilmektedir.

# Petkim Petrokimya Holding A.Ş.

## 31 Aralık 2010 tarihinde sona eren yıla ait konsolide finansal tablolara ilişkin açıklayıcı dipnotlar (devamı)

(Tutarlar, aksi belirtilmedikçe, Türk Lirası [“TL”] olarak gösterilmiştir.)

### 2. Konsolide finansal tabloların sunumuna ilişkin esaslar (devamı)

#### İlişkili taraflar

Aşağıdaki kriterlerden birinin varlığında, taraf Şirket ile ilişkili sayılır:

- Söz konusu tarafın, doğrudan ya da dolaylı olarak bir veya birden fazla aracı yoluyla:
  - İşletmeyi kontrol etmesi, işletme tarafından kontrol edilmesi ya da işletme ile ortak kontrol altında bulunması (ana ortaklıklar, bağlı ortaklıklar ve aynı iş dalındaki bağlı ortaklıklar dahil olmak üzere);
  - Şirket üzerinde önemli etkisinin olmasını sağlayacak payının olması; veya
  - Şirket üzerinde ortak kontrole sahip olması;
- Tarafın, Şirket'in bir iştiraki olması;
- Tarafın, Şirket'in ortak girişimci olduğu bir iş ortaklığı olması;
- Tarafın, Şirket'in veya ana ortaklığının kilit yönetici personelinin bir üyesi olması;
- Tarafın, (a) ya da (d) de bahsedilen herhangi bir bireyin yakın bir aile üyesi olması;
- Tarafın; kontrol edilen, ortak kontrol edilen ya da önemli etki altında veya (d) ya da (e)'de bahsedilen herhangi bir bireyin doğrudan ya da dolaylı olarak önemli oy hakkına sahip olduğu bir işletme olması;
- Tarafın, işletmenin ya da işletme ile ilişkili taraf olan bir işletmenin çalışanlarına işten ayrılma sonrasında sağlanan fayda planları olması gerekir.

İlişkili taraflarla yapılan işlem ilişkili taraflar arasında kaynakların, hizmetlerin ya da yükümlülüklerin bir bedel karşılığı olup olmadığına bakılmaksızın transferidir.

Ölağan faaliyetler nedeniyle ilişkili taraflarla bazı iş ilişkilerine girilebilir (Dipnot 37).

#### Kurum kazancı üzerinden hesaplanan vergiler

Dönemin kâr ve zararı üzerindeki gelir vergisi yükümlülüğü, cari yıl vergisi ve ertelenmiş vergiyi içermektedir. Cari yıl vergi yükümlülüğü, dönem kârının vergiye tabi olan kısmı üzerinden ve bilanço tarihinde geçerli olan vergi oranları ile hesaplanan vergi yükümlülüğünü içermektedir (Dipnot 35).

Ertelenmiş vergi, yükümlülük yöntemi kullanılarak, varlık ve yükümlülüklerin konsolide finansal tablolarda yer alan kayıtlı değerleri ile vergi değerleri arasındaki geçici farklar üzerinden hesaplanır.

Ertelenmiş vergi hesaplanmasında yürürlükteki vergi mevzuatı uyarınca bilanço tarihi itibarıyla halihazırda yürürlükte olan vergi oranları kullanılır. Ertelenmiş vergi geliri veya gideri ertelenmiş verginin doğrudan özkaynak altında muhasebeleştirilen bir işlemle ilgili olmadığı durumlarda, dönemin kâr veya zararına dahil edilir. Ertelenmiş vergi özkaynaklar altında muhasebeleştirilen bir işlemde kaynaklanıyorsa, ilgili özkaynaklar kalemi altında muhasebeleştirilir.

Ertelenmiş vergi yükümlülüğü vergilendirilebilir geçici farkların tümü için hesaplanırken, indirilebilir geçici farklardan oluşan ertelenmiş vergi varlıkları, gelecekte vergiye tabi kâr elde etmek suretiyle bu farklardan yararlanmanın kuvvetle muhtemel olması şartıyla konsolide finansal tablolarda hesaplanmaktadır. Eğer yeterli vergilendirilebilir geçici fark var ise ve bu farkların vergi varlıklarından kaynaklanan mali zararın ileriye taşındığı dönemlerde kapanması bekleniyorsa, indirilebilir geçici farklardan faydalanmaya yetecek kadar mali kârın oluşacağı muhtemel kabul edilir ve bununla ilgili vergi varlıkları indirilebilir vergi farkının ortaya çıktığı dönemde konsolide finansal tablolara alınır.

# Petkim Petrokimya Holding A.Ş.

## 31 Aralık 2010 tarihinde sona eren yıla ait konsolide finansal tablolara ilişkin açıklayıcı dipnotlar (devamı)

(Tutarlar, aksi belirtilmedikçe, Türk Lirası [“TL”] olarak gösterilmiştir.)

### 2. Konsolide finansal tabloların sunumuna ilişkin esaslar (devamı)

Aynı ülkenin vergi mevzuatına tabi olmak şartıyla ve cari vergi varlıklarının cari vergi yükümlülüklerinden mahsup edilmesi konusunda yasal olarak uygulanabilir bir hakkın bulunması durumunda ertelenmiş vergi varlıkları ve ertelenmiş vergi yükümlülükleri, karşılıklı olarak birbirinden mahsup edilir. Ertelenmiş vergi varlık veya yükümlülükleri konsolide finansal tablolarda uzun vadeli olarak sınıflandırılmıştır (Dipnot 35).

#### Çalışanlara sağlanan faydalar

##### a) Tanımlanan fayda planı:

Grup, mevcut iş kanunu gereğince, emeklilik nedeni ile işten ayrılan veya istifa ve kötü davranış dışındaki nedenlerle işine son verilen ve en az bir yıl hizmet vermiş personele belirli miktarda kıdem tazminatı ödemekle yükümlüdür. Ayrıca, Grup'un belli bir kıdem üzerindeki çalışanlarına ödenen “Kıdem Teşvik Primi” (“Prim”) adı altında sağladığı bir fayda bulunmaktadır (Dipnot 24).

Grup, konsolide finansal tablolardaki kıdem tazminatı karşılığını “Projeksiyon Metodu”nu kullanarak ve Grup'un personel hizmet süresini tamamlama ve kıdem tazminatına hak kazanma konularında geçmiş yıllarda kazandığı deneyimlerini baz alarak hesaplamış ve bilanço tarihi itibarıyla iskonto edilmiş değerini kayıtlara almıştır. Hesaplanan tüm aktüeryal kazançlar ve kayıplar konsolide kapsamlı gelir tablosuna yansıtılmıştır.

##### (b) Tanımlanan katkı planları:

Grup, Sosyal Güvenlik Kurumu'na zorunlu olarak sosyal sigortalar primi ödemektedir. Grup'un bu primleri ödediği sürece başka yükümlülüğü kalmamaktadır. Bu primler tahakkuk ettikleri dönemde personel giderlerine yansıtılmaktadır.

#### Karşılıklar

Grup'un, geçmişteki işlemlerinin sonucunda mevcut hukuki veya geçerli bir yükümlülüğünün bulunması ve yükümlülüğün yerine getirilmesi için kaynakların çıkışının gerçekleşmesinin muhtemel olması ve yükümlülük tutarının güvenilir bir tahmininin yapılabileceği durumlarda karşılıklar oluşturulur. Karşılıklar, bilanço tarihi itibarıyla yükümlülüğün yerine getirilmesi için yapılacak harcamanın Grup yönetimi tarafından yapılan en iyi tahminine göre hesaplanır ve etkisinin önemli olduğu durumlarda tutarın bilanço tarihine indirgenmesi için iskonto edilir.

#### Koşullu varlık ve yükümlülükler

Geçmiş olaylardan kaynaklanan ve mevcudiyeti işletmenin tam olarak kontrolünde bulunmayan gelecekteki bir veya daha fazla kesin olmayan olayın gerçekleşip gerçekleşmemesi ile teyit edilebilecek muhtemel yükümlülükler ve varlıklar konsolide finansal tablolara alınmamakta ve koşullu varlık ve yükümlülükler olarak değerlendirilmektedir (Dipnot 22).

Koşullu yükümlülükler, kaynak aktarımını gerektiren durum yüksek bir olasılık taşıyor ise konsolide finansal tablolara yansıtılmayıp dipnotlarda açıklanmaktadır. Koşullu varlıklar ise konsolide finansal tablolara yansıtılmayıp ekonomik getiri yaratma ihtimali yüksek olduğu takdirde dipnotlarda açıklanır.

# Petkim Petrokimya Holding A.Ş.

## 31 Aralık 2010 tarihinde sona eren yıla ait konsolide finansal tablolara ilişkin açıklayıcı dipnotlar (devamı)

(Tutarlar, aksi belirtilmedikçe, Türk Lirası [“TL”] olarak gösterilmiştir.)

### 2. Konsolide finansal tabloların sunumuna ilişkin esaslar (devamı)

#### Gelirlerin kaydedilmesi

Gelir, mal ve hizmet satışlarının tahakkuk etmiş değerlerini içerir. Satışlar, ürünün teslimi veya hizmetin verilmesi, ürünle ilgili risk ve faydaların transferlerinin yapılmış olması, gelir tutarının güvenilir şekilde belirlenebilmesi ve işlemle ilgili ekonomik faydaların Grup'a akmasının muhtemel olması üzerine, alınan veya alınabilecek bedelin makul değeri üzerinden tahakkuk esasına göre kayıtlara alınır. Satışlarda önemli riskler ve faydalar, mallar alıcıya teslim edildiğinde ya da yasal sahiplik alıcıya geçtiğinde devredilir. Net satışlar, teslim edilmiş malların fatura edilmiş bedelinin satış idelerinden ve satış ile ilgili vergilerden arındırılmış halidir.

Faiz gelirleri zaman dilimi esasına göre gerçekleşir, geçerli faiz oranı ve vadesine kalan süre içinde etkili olacak faiz oranını dikkate alarak tahakkuk edecek olan gelir belirlenir.

Satışların içerisinde önemli bir finansman maliyeti bulunması durumunda makul bedel, gelecekte oluşacak tahsilatların finansman maliyeti içerisinde yer alan gizli faiz oranı ile indirgenmesi ile tespit edilir. Gerçek değerleri ile nominal değerleri arasındaki fark tahakkuk esasına göre faiz geliri olarak değerlendirilir.

Elde edilen temettü gelirleri, hissedarların temettü alma hakkı doğduğu zaman kayda alınır.

#### Nakit akım tablosu

Nakit akım tablosunda, döneme ilişkin nakit akımları işletme, yatırım ve finansman faaliyetlerine dayalı bir biçimde sınıflandırılarak raporlanır. İşletme faaliyetlerinden kaynaklanan nakit akımları, Grup'un esas faaliyetlerinden kaynaklanan nakit akımlarını gösterir. Yatırım faaliyetleriyle ilgili nakit akımları, Grup'un yatırım faaliyetlerinde (duran varlık yatırımları ve finansal yatırımlar) kullandığı ve elde ettiği nakit akımlarını gösterir. Finansman faaliyetlerine ilişkin nakit akımları, Grup'un finansman faaliyetlerinde kullandığı kaynakları ve bu kaynakların geri ödemelerini gösterir. Nakit ve nakit benzeri değerler, nakit ve banka mevduatı ile tutarı belirli nakde kolayca çevrilebilen kısa vadeli, yüksek likiditeye sahip ve vadesi 3 ay veya daha kısa olan yatırımları içermektedir.

#### Dövizli işlemler

Yıl içinde gerçekleşen dövizli işlemler, işlem tarihlerinde geçerli olan döviz kurları üzerinden çevrilmiştir. Döviz dayalı parasal varlık ve yükümlülükler, dönem sonunda geçerli olan döviz kurları üzerinden Türk Lirası'na çevrilmiştir. Döviz dayalı parasal varlık ve yükümlülüklerin çevrimlerinden doğan kur farkı geliri veya zararları kapsamlı gelir tablosuna yansıtılmıştır.

#### Muhasebe politikaları, muhasebe tahminlerinde değişiklik ve hatalar

Muhasebe politikalarında yapılan önemli değişiklikler ve tespit edilen önemli muhasebe hataları geriye dönük olarak uygulanır ve önceki dönem finansal tabloları yeniden düzenlenir. Muhasebe tahminlerindeki değişiklikler, yalnızca bir döneme ilişkin ise, değişikliğin yapıldığı cari dönemde, gelecek dönemlere ilişkin ise, hem değişikliğin yapıldığı dönemde hem de gelecek dönemde, ileriye yönelik olarak uygulanır. Bu çerçevede, Grup yönetimi 31 Aralık 2009 tarihinde sona eren hesap dönemi içerisinde, bazı önemli maddi duran varlıklarının faydalı ömürlerini, uzman bir değerlendirme şirketinin önerilerini dikkate alarak, gözden geçirmiş ve faydalı ömürleri 1 Ekim 2009 tarihinden itibaren ileriye dönük olarak değiştirmiştir. Söz konusu faydalı ömür tahminlerindeki değişiklik neticesinde cari dönemin amortisman gideri önceden geçerli ekonomik ömürlere göre hesaplanacak olan tutardan yaklaşık 39 milyon TL daha az gerçekleşmiştir.

# Petkim Petrokimya Holding A.Ş.

## 31 Aralık 2010 tarihinde sona eren yıla ait konsolide finansal tablolara ilişkin açıklayıcı dipnotlar (devamı)

(Tutarlar, aksi belirtilmedikçe, Türk Lirası [“TL”] olarak gösterilmiştir.)

### 2. Konsolide finansal tabloların sunumuna ilişkin esaslar (devamı)

#### Önemli muhasebe değerlendirmesi, tahmin ve varsayımları

Konsolide finansal tabloların hazırlanması, bilanço tarihi itibarıyla raporlanan varlıklar ve yükümlülüklerin tutarlarını, şarta bağlı varlıkların ve yükümlülüklerin açıklamasını ve hesap dönemi boyunca raporlanan gelir ve giderlerin tutarlarını etkileyebilecek tahmin ve varsayımların kullanılmasını gerektirmektedir. Bu tahmin ve varsayımlar, Grup yönetiminin mevcut olaylar ve işlemlere ilişkin en iyi bilgilerine dayanmasına rağmen, fiili sonuçlar varsayımlardan farklılık gösterebilir. Grup'un önemli muhasebe tahmini şöyledir:

- Nihai vergi tutarına olan etkileri kesinleşmeyen ilgili birçok işlem ve hesaplama normal iş akışı sırasında gerçekleşmekte olup bu gibi durumlar kurumlar vergisi karşılığı belirlenmesi sırasında önemli muhakemelerin kullanılmasını gerektirmektedir. Grup, gelecek yıllara devreden mali zararlardan doğan ve gelecekte vergilendirilebilecek kârlar aracılığıyla gerçekleşecek olan ertelenmiş vergi varlıklarını ve vergisel olayların sonucunda ödenmesi tahmin edilen ek vergilerin oluşturduğu vergi yükümlülüklerini kayıtlarına almaktadır. Bu konular ile ilgili oluşan nihai vergisel sonuçların başlangıçta kaydedilen tutarlardan farklı olduğu durumlarda, bu farklar belirlendiği dönemlerdeki gelir vergisi ve ertelenmiş vergi gelir/giderini etkileyebilecektir. Grup yönetimi en iyi tahminlerini kullanarak yapmış olduğu projeksiyonlar sonucu konsolide finansal tablolarda kullanılmamış yatırım indirimleri tutarı üzerinden ertelenmiş vergi varlığı hesaplamaktadır (Dipnot 35).
- Maddi duran varlıklar ve maddi olmayan duran varlıklar, tahmini faydalı ömürleri boyunca amortismanına veya itfaya tabi tutulmuşlardır. Yönetim tarafından kullanılan faydalı ömürler dipnotlarda açıklanmıştır (Dipnot 18-19).
- Kıdem tazminatı yükümlülüğü aktüeryal varsayımlar (iskonto oranları, gelecek maaş artışları ve çalışan ayrılma oranları) kullanılarak belirlenir (Dipnot 24).
- Şüpheli alacak karşılıkları, yönetimin bilanço tarihi itibarıyla var olan ancak cari ekonomik koşullar çerçevesinde tahsil edilememesi riski olan alacaklara ait gelecekteki zararları karşılayacağına inandığı tutarları yansıtmaktadır. Alacakların değer düşüklüğüne uğrayıp uğramadığı değerlendirilirken ilişkili kuruluş dışında kalan borçluların şirket bazında geçmiş performansları, piyasadaki kredibiliteleri ve bilanço tarihinden konsolide finansal tabloların onaylanma tarihine kadar olan performansları ile yeniden görüşülen koşullar da dikkate alınmaktadır (Dipnot 10 ve 11).

#### Sermaye ve temettüleri

Adi hisseler, sermaye olarak sınıflandırılır. Adi hisseler üzerinden dağıtılan temettüleri, beyan edildiği dönemde birikmiş kârlardan indirilerek kaydedilir.

#### Bilanço tarihinden sonraki olaylar

Bilanço tarihinden sonraki olaylar; kâra ilişkin herhangi bir duyuru veya diğer seçilmiş finansal bilgilerin kamuya açıklanmasından sonra ortaya çıkmış olsalar bile, bilanço tarihi ile bilançonun yayımı için yetkilendirilme tarihi arasındaki tüm olayları kapsar.

Grup, bilanço tarihinden sonraki düzeltme gerektiren olayların ortaya çıkması durumunda, konsolide finansal tablolara alınan tutarları bu yeni duruma uygun şekilde düzeltir (Dipnot 40).

# Petkim Petrokimya Holding A.Ş.

## 31 Aralık 2010 tarihinde sona eren yıla ait konsolide finansal tablolara ilişkin açıklayıcı dipnotlar (devamı)

(Tutarlar, aksi belirtilmedikçe, Türk Lirası [“TL”] olarak gösterilmiştir.)

### 2. Konsolide finansal tabloların sunumuna ilişkin esaslar (devamı)

#### Hisse başına kazanç

Hisse başına kâr, net kârın ilgili yıl içinde mevcut hisselerin ağırlıklı ortalama adedine bölünmesi ile tespit edilir.

Şirketler mevcut hissedarlara birikmiş kârlardan hisseleri oranında hisse dağıtarak (“Bedelsiz Hisseler”) sermayelerini arttırabilir. Hisse başına kâr hesaplanırken, bu bedelsiz hisse, ihracı çıkarılmış hisseler olarak sayılır. Dolayısıyla hisse başına kâr hesaplamasında kullanılan ağırlıklı hisse adedi ortalaması, hisselerin bedelsiz olarak çıkarılmasını geriye dönük olarak uygulamak suretiyle elde edilir.

#### Netleştirme

Finansal varlık ve yükümlülükler, netleştirmeye yönelik yasal bir hakka ve yaptırım gücüne sahip olunması ve söz konusu varlık ve yükümlülükleri net bazda tahsil etme/ödeme veya eş zamanlı sonuçlandırma niyetinin olması durumunda bilançoda netleştirilerek gösterilmektedir.

### 3. İşletme birleşmeleri

Yoktur (31 Aralık 2009-Yoktur).

### 4. İş ortaklıkları

Yoktur (31 Aralık 2009-Yoktur).

### 5. Bölümlere göre raporlama

Grup’un ana faaliyet alanının petrokimya ürünlerinin üretimi ve satışı olması ve Grup’un faaliyet alanındaki ürünlerinin niteliği, üretim süreçleri, ürün müşterilerinin sınıfları ve ürünlerin dağıtımında kullanılan yöntemlerin ekonomik özelliklerinin benzerlik göstermesi nedeniyle operasyonları tek bir faaliyet bölümü olarak kabul edilmektedir. Bu nedenle Grup yönetimi tahsis edeceği kaynaklara ilişkin kararların alınması ve performans değerlendirmesini ayrı ayrı bölümler yerine tek bir faaliyet bölümü olarak değerlendirmektedir.

## Petkim Petrokimya Holding A.Ş.

### 31 Aralık 2010 tarihinde sona eren yıla ait konsolide finansal tablolara ilişkin açıklayıcı dipnotlar (devamı)

(Tutarlar, aksi belirtilmedikçe, Türk Lirası ["TL"] olarak gösterilmiştir.)

#### 6. Nakit ve nakit benzerleri

	31 Aralık 2010	31 Aralık 2009
Kasa	995	2.217
Bankalar	201.709.452	175.496.320
-Yabancı para vadesiz mevduat	30.255.841	26.616.340
-Yabancı para vadeli mevduat	62.496.478	118.664.472
-TL vadesiz mevduat	3.899.801	6.771.568
-TL vadeli mevduat	105.057.332	23.443.940
	201.710.447	175.498.537

31 Aralık 2010 tarihi itibarıyla yabancı para vadeli mevduatların tamamı gecelik mevduatlardan oluşmaktadır. ABD Doları ve Avro gecelik vadeli mevduatların ağırlıklı ortalama etkin faiz oranı sırasıyla yıllık %3 ve %2,90'dır (31 Aralık 2009 tarihi itibarıyla ABD Doları için %2,73 ile %3 arasında, Avro için ise %2,91'dir).

31 Aralık 2010 tarihi itibarıyla Türk Lirası vadeli mevduatlar gecelik veya aylık mevduatlardan oluşmakta olup etkin faiz oranı sırasıyla yıllık %8,10 ve %8,80'dir (31 Aralık 2009-%6,58).

Grup'un 31 Aralık 2010 tarihi itibarıyla bloke mevduatı bulunmamaktadır (31 Aralık 2009-Yoktur).

Grup'un mevduatlarının bulunduğu bankaların kredi riskleri bağımsız veriler dikkate alınarak değerlendirilmekte olup herhangi önemli bir risk öngörülmemektedir. Nakit ve nakit benzerlerinin piyasa değerleri bilanço tarihindeki tahakkuk eden geliri de içeren taşınan değerlerine yaklaşmaktadır.

#### 7. Finansal yatırımlar

	31 Aralık 2010		31 Aralık 2009	
	İştirak oranı (%)	Tutar	İştirak oranı (%)	Tutar
İzmir Teknopark Tic. A.Ş.	0,1	2.865	0,1	2.865
		2.865		2.865

Grup'un satılmaya hazır finansal varlıkları, aktif sermaye piyasalarında işlem görmediklerinden ve şirketlerin makul değerleri güvenilir bir şekilde ölçülemediğinden, maliyet bedellerinden, varsa, değer düşüklüğü arındırılmış olarak konsolide finansal tablolara yansıtılmaktadır.



## Petkim Petrokimya Holding A.Ş.

31 Aralık 2010 tarihinde sona eren yıla ait

### konsolide finansal tablolara ilişkin açıklayıcı dipnotlar (devamı)

(Tutarlar, aksi belirtilmedikçe, Türk Lirası ["TL"] olarak gösterilmiştir.)

#### 8. Finansal borçlar

	31 Aralık 2010	31 Aralık 2009
Kısa vadeli banka kredileri	88.480.620	87.590.384
Faiz tahakkukları	333.227	137.604
	<b>88.813.847</b>	<b>87.727.988</b>

Grup'un finansman ihtiyacına yönelik olarak çeşitli bankalardan kullanmış olduğu 85.363.227 TL (31 Aralık 2009-82.951.104 TL) tutarındaki kredilerin 31 Aralık 2010 tarihi itibarıyla tamamı ABD Doları olup ortalama geri ödeme süresi ABD Doları krediler için 95 gündür (31 Aralık 2009-TL ve ABD Doları krediler için sırasıyla 95 gündür).

31 Aralık 2010 tarihi itibarıyla 3.450.620 TL (31 Aralık 2009-4.776.884 TL) tutarındaki krediler ay sonu Sosyal Güvenlik Kurumu ("SGK") ödemeleri için banka tarafından faizsiz olarak kullanılan gecelik borçlardan ve Gümrük işlemleri ile ilgili olarak alınan kredilerden oluşmaktadır.

31 Aralık 2010 ve 2009 tarihleri itibarıyla banka kredilerinin tutarları ve faiz oranı bilgileri aşağıdaki gibidir:

	31 Aralık 2010		31 Aralık 2009	
	Ağırlıklı ortalama yıllık etkin faiz oranı (%)	Tutar	Ağırlıklı ortalama yıllık etkin faiz oranı (%)	Tutar
Kısa vadeli krediler				
ABD Doları krediler (*)	1,97	85.030.000	2,14	82.813.500
TL krediler	-	3.450.620	-	4.776.884
Faiz tahakkukları	-	333.227	-	137.604
		<b>88.813.847</b>		<b>87.727.988</b>

(\*) Sabit faiz oranlı kredi.

Kredilerin yeniden fiyatlandırmaya kalan sürelerine ilişkin faize duyarlılık dağılımı aşağıdaki gibidir:

	31 Aralık 2010	31 Aralık 2009
0-3 ay	3.450.620	4.776.884
3-12 ay	85.363.227	82.951.104
	<b>88.813.847</b>	<b>87.727.988</b>

Banka kredilerinin makul değerleri Dipnot 39'da açıklanmıştır.

## Petkim Petrokimya Holding A.Ş.

### 31 Aralık 2010 tarihinde sona eren yıla ait konsolide finansal tablolara ilişkin açıklayıcı dipnotlar (devamı)

(Tutarlar, aksi belirtilmedikçe, Türk Lirası ["TL"] olarak gösterilmiştir.)

#### 8. Finansal borçlar (devamı)

31 Aralık 2010 tarihi itibarıyla Grup'un kullanmış olduğu TL ve ABD Doları krediler karşılığında vermiş olduğu teminat bulunmamaktadır (31 Aralık 2009-Yoktur).

				31 Aralık 2010
	Vadeleri	Faiz oranı (%)	Orijinal para birimi	TL
<b>Uzun vadeli banka kredileri (*)</b>				
<b>ABD Doları krediler (*)</b>	<b>30 Haziran 2015</b>	<b>Libor+3.75%</b>	<b>5.000.000</b>	<b>7.730.000</b>
<b>Toplam</b>				<b>7.730.000</b>

Kredinin anapara geri ödeme planı aşağıdaki gibidir:

	31 Aralık 2010
	Orijinal para birimi (ABD Doları)
2011	-
2012	1.428.571
2013	1.428.571
2014	1.428.571
2015	714.287
<b>Toplam</b>	<b>5.000.000</b>

Grup'un 31 Aralık 2009 tarihi itibarıyla uzun dönem kredisi yoktur.

(\*) Değişken faiz oranlı kredi.

#### 9. Diğer finansal yükümlülükler

Yoktur (31 Aralık 2009-Yoktur).

#### 10. Ticari alacak ve borçlar

##### a) Kısa vadeli ticari alacaklar

	31 Aralık 2010	31 Aralık 2009
Ticari alacaklar,net	<b>416.850.777</b>	339.639.489
	<b>416.850.777</b>	339.639.489
Şüpheli ticari alacak karşılığı	<b>(2.020.939)</b>	(2.012.225)
	<b>414.829.838</b>	337.627.264

## Petkim Petrokimya Holding A.Ş.

31 Aralık 2010 tarihinde sona eren yıla ait

### konsolide finansal tablolara ilişkin açıklayıcı dipnotlar (devamı)

(Tutarlar, aksi belirtilmedikçe, Türk Lirası ["TL"] olarak gösterilmiştir.)

#### 10. Ticari alacak ve borçlar (devamı)

31 Aralık 2010 tarihi itibarıyla TL, ABD Doları ve Avro cinsinden olan kısa vadeli ticari alacaklar için hesaplanan tahakkuk etmemiş finansal gelir için kullanılan ağırlıklı ortalama yıllık etkin faiz oranları sırasıyla %6,6 ve %0,3 ve %0,7'dir (31 Aralık 2009-TL ve ABD Doları cinsinden olan ticari alacaklar için sırasıyla %7,4 ve %0,3'dir).

31 Aralık 2010 ve 2009 tarihleri itibarıyla şüpheli alacak karşılığı ayrılan kısmı dahil ticari alacakların vadeleri aşağıdaki gibidir:

	31 Aralık 2010	31 Aralık 2009
Vadesi geçen alacaklar	62.400.285	22.768.565
0-30 gün vadeli	150.437.263	130.094.446
31-60 gün vadeli	96.328.565	63.418.221
61-90 gün vadeli	47.902.232	64.835.022
91 gün ve üzeri vadeli	59.782.432	58.523.235
	416.850.777	339.639.489

31 Aralık 2010 tarihi itibarıyla 62.400.285 TL (31 Aralık 2009-22.768.565 TL) tutarındaki ticari alacakların 33.099.193 TL tutarındaki yurtiçi alacaklar, vade tarihinde tahsil edilememiş olup söz konusu alacaklarla ilgili olarak Grup'un almış olduğu 26.721.679 TL (31 Aralık 2009-20.141.235 TL) tutarında teminat mektubu bulunmaktadır (Dipnot 38). Ayrıca, 29.301.092 TL tutarındaki yurtdışı alacaklar akreditif ile teminat altına alınmıştır. Grup, vadesi geçen alacaklarının 2.020.939 TL (31 Aralık 2009-2.012.225 TL)'lik kısmı için şüpheli ticari alacak karşılığı ayırmıştır.

Grup'un geniş ve dağılmış müşteri yelpazesinden dolayı, ticari alacaklarının konsantrasyon riski sınırlıdır. Grup, satış politikası gereği, yapmış olduğu tüm satışlar için müşterilerden olan TL ticari alacaklarının tamamı üzerinden %100'ü kadar teminatı istemektedir. Grup'un ticari alacaklarını tahsil etmedeki geçmiş deneyimi göz önünde bulundurularak gerekli karşılık ayrılmıştır. Bu nedenle yönetim, tespit edilmiş ve karşılık ayrılmış olan şüpheli alacakların dışında herhangi bir ek şüpheli alacak riskinin Grup'un ticari alacaklarında yer almadığına inanmaktadır.

Ticari alacakların ortalama vadeleri 42 gündür.

#### Ticari alacaklar ile ilgili alınan teminatlar

Grup'un alacakları temel olarak termoplastik ve elyaf hammaddeleri satışlarından doğmaktadır.

31 Aralık 2010 tarihi itibarıyla yurtiçi ve yurtdışı müşterilerden toplam 476.461.417 TL

(31 Aralık 2009-376.797.795 TL) tutarında teminat mektubu ve doğrudan sipariş ve tahsilat sistemi ("DSTS") kapsamında banka teminatı bulunmaktadır (Dipnot 22).

31 Aralık 2010 ve 2009 tarihleri itibarıyla vadesi geçen alacakların (karşılık ayrılmış şüpheli alacaklar dahil) yaşlandırılması aşağıdaki gibidir:

Vadeyi geçen süre	31 Aralık 2010	31 Aralık 2009
0-1 ay arası	35.718.849	3.151.989
1-3 ay arası	5.473.773	3.985.021
3 aydan daha uzun	21.207.663	15.631.555
	62.400.285	22.768.565

## Petkim Petrokimya Holding A.Ş.

### 31 Aralık 2010 tarihinde sona eren yıla ait konsolide finansal tablolara ilişkin açıklayıcı dipnotlar (devamı)

(Tutarlar, aksi belirtilmedikçe, Türk Lirası ["TL"] olarak gösterilmiştir.)

#### 10. Ticari alacak ve borçlar (devamı)

Şüpheli alacak karşılığının dönem içerisindeki hareketleri aşağıdaki gibidir:

	2010	2009
<b>1 Ocak</b>	<b>(2.012.225)</b>	(168.467)
Dönem içerisinde ayrılan karşılık (Dipnot 31)	<b>(8.714)</b>	(1.843.758)
<b>31 Aralık</b>	<b>(2.020.939)</b>	(2.012.225)

#### b) Kısa vadeli ticari borçlar

	31 Aralık 2010	31 Aralık 2009
Ticari borçlar,net	<b>331.132.356</b>	155.283.144
	<b>331.132.356</b>	155.283.144

Kısa vadeli ticari borçların ortalama vadesi 1 ay (31 Aralık 2009-1 ay)'dır. 31 Aralık 2010 tarihi itibarıyla TL ve ABD cinsinden olan kısa vadeli ticari borçlar için hesaplanan tahakkuk etmemiş finansal gider için kullanılan ağırlıklı ortalama yıllık etkin faiz oranları sırasıyla %6,5 ve %0,3'tür (31 Aralık 2009-TL, ABD Doları, Avro ve İngiliz sterlini cinsinden olan ticari borçlar için sırasıyla %7,6, %0,2, %0,4 ve %0,5).

#### 11. Diğer alacak ve borçlar

	31 Aralık 2010	31 Aralık 2009
<b>a) Kısa vadeli diğer alacaklar</b>		
Personelden alacaklar	<b>33.014</b>	4.584.825
Türkiye Elektrik İletim A.Ş. ("TEİAŞ")'den alacaklar	-	2.792.901
Sigorta şirketlerinden hasar tazminatları	<b>141.738</b>	2.116.038
Diğer	<b>806.776</b>	940.645
	<b>981.528</b>	10.434.409
Şüpheli diğer alacak karşılığı	<b>(420.205)</b>	(412.037)
	<b>561.323</b>	10.022.372

## Petkim Petrokimya Holding A.Ş.

### 31 Aralık 2010 tarihinde sona eren yıla ait konsolide finansal tablolara ilişkin açıklayıcı dipnotlar (devamı)

(Tutarlar, aksi belirtilmedikçe, Türk Lirası [“TL”] olarak gösterilmiştir.)

#### 11. Diğer alacak ve borçlar (devamı)

Şüpheli diğer alacak karşılığının dönem içerisindeki hareketleri aşağıdaki gibidir:

	2010	2009
<b>1 Ocak</b>	<b>(412.037)</b>	(405.181)
Dönem içerisinde ayrılan karşılık (Dipnot 31)	<b>(8.168)</b>	(6.856)
<b>31 Aralık</b>	<b>(420.205)</b>	(412.037)
<b>b) Kısa vadeli diğer borçlar</b>		
Alınan depozito ve teminatlar	<b>786.449</b>	1.090.366
Personele borçlar	<b>224.491</b>	110.306
	<b>1.010.940</b>	1.200.672

#### 12. Finans sektörü faaliyetlerinden alacak ve borçlar

Yoktur (31 Aralık 2009-Yoktur).

#### 13. Stoklar

	31 Aralık 2010	31 Aralık 2009
İlk madde ve malzeme	<b>131.948.147</b>	55.914.672
Yarı mamuller	<b>72.813.413</b>	73.807.338
Mamuller	<b>78.468.248</b>	91.575.388
Ticari mallar	<b>15.128.561</b>	10.240.795
Yoldaki mallar	<b>125.041.480</b>	70.278.885
Diğer stoklar	<b>12.232.140</b>	12.362.340
	<b>435.631.989</b>	314.179.418
Eksi: Değer düşüklüğü karşılığı	<b>(828.141)</b>	(874.518)
	<b>434.803.848</b>	313.304.900

## Petkim Petrokimya Holding A.Ş.

### 31 Aralık 2010 tarihinde sona eren yıla ait konsolide finansal tablolara ilişkin açıklayıcı dipnotlar (devamı)

(Tutarlar, aksi belirtilmedikçe, Türk Lirası ["TL"] olarak gösterilmiştir.)

#### 13. Stoklar (devamı)

31 Aralık 2010 ve 2009 tarihlerinde sona eren hesap dönemleri için stok değer düşüklüğü karşılığı hareketi aşağıdaki gibidir:

	2010	2009
<b>1 Ocak</b>	<b>(874.518)</b>	(20.546.990)
Dönem içerisinde kullanılan karşılık-net	<b>46.377</b>	19.672.472
<b>31 Aralık</b>	<b>(828.141)</b>	(874.518)

31 Aralık 2010 tarihi itibarıyla stoklar içerisinde yer alan mamul stokları ve yarı mamul stokları için değer düşüklüğü karşılığı ayrılmasını gerektirecek bir durum bulunmamaktadır. Diğer stoklar için ise 828.141 TL (31 Aralık 2009-874.518 TL) tutarında değer düşüklüğü karşılığı ayrılmıştır.

#### 14. Canlı varlıklar

Yoktur (31 Aralık 2009-Yoktur).

#### 15. Devam eden inşaat sözleşmelerine ilişkin varlıklar

Yoktur (31 Aralık 2009-Yoktur).

#### 16. Özkaynak yöntemiyle değerlendirilen yatırımlar

Yoktur (31 Aralık 2009-Yoktur).

#### 17. Yatırım amaçlı gayrimenkuller

2010 yılı içerisinde, mülkiyeti Şirket'e ait olan Aliğa İlçesi Arapçiftliği mevkiinde bulunan arazinin maliyet değeri yaklaşık 1.020.532 TL tutarında olan 1.375.000 m<sup>2</sup>'lik bölümü, Sermaye Piyasası Kurulu tarafından değerlendirme lisansına sahip Artı Gayrimenkul Değerleme ve Danışmanlık A.Ş. ile Elit Gayrimenkul Değerleme A.Ş. tarafından hazırlanan değerlendirme raporlarında belirlenmiş olan tutarlar dikkate alınarak, Şirket'in %51 oranındaki dolaylı ana hissedarı Socar & Turcas Enerji A.Ş. (STEAŞ)'in %99,99 bağlı ortaklığı Socar & Turcas Rafineri A.Ş. (STRAŞ)'e 49 yıl süreliğine yıllık 3.000.000-ABD Doları + KDV kira bedeli ile, her kira yılı sonunda o yıla ait yıllık libor+1 oranında arttırılmak kaydıyla, kiraya vermiştir. İlgili arazinin yukarıda bahsedilen değerlendirme raporlarına göre ortalama tahmini değeri yaklaşık 150 milyon TL'dir. Grup yönetimi, 23 Aralık 2010 tarihinde, bu konu ile ilgili olarak 'Özel Durum Açıklaması' yapmıştır.

## Petkim Petrokimya Holding A.Ş.

31 Aralık 2010 tarihinde sona eren yıla ait

### konsolide finansal tablolara ilişkin açıklayıcı dipnotlar (devamı)

(Tutarlar, aksi belirtilmedikçe, Türk Lirası ["TL"] olarak gösterilmiştir.)

#### 18. Maddi duran varlıklar

	31 Aralık 2009	İlaveler	Transferler (**)	Çıkışlar	31 Aralık 2010
<b>Maliyet:</b>					
Arazi ve arsalar	11.888.731	-	(1.020.532)	-	10.868.199
Yeraltı ve yerüstü düzenleri	85.708.340	-	2.152.005	-	87.860.345
Binalar	155.289.832	-	2.235.994	-	157.525.826
Makine, tesis ve cihazlar	5.956.211.473	108.062	11.159.895	(136.839)	5.967.342.591
Taşıt araçları	10.808.677	-	343.577	(1.202.017)	9.950.237
Döşeme ve demirbaşlar	54.419.341	-	901.664	(1.467.939)	53.853.066
Diğer maddi duran varlıklar	996.152	-	-	-	996.152
Yapılmakta olan yatırımlar	110.551.928	78.506.384	(23.656.788)	-	165.401.524
	<b>6.385.874.474</b>	<b>78.614.446</b>	<b>(7.884.185)</b>	<b>(2.806.795)</b>	<b>6.453.797.940</b>
<b>Birikmiş amortisman:</b>					
Yeraltı ve yerüstü düzenleri	(78.848.818)	(960.174)	-	-	(79.808.992)
Binalar	(84.021.409)	(3.641.516)	-	-	(87.662.925)
Makine, tesis ve cihazlar	(4.967.774.200)	(52.265.284)	-	136.839	(5.019.902.645)
Taşıt araçları	(10.367.698)	(179.129)	-	1.202.017	(9.344.810)
Döşeme ve demirbaşlar	(48.493.544)	(1.493.977)	-	1.460.152	(48.527.369)
Diğer maddi duran varlıklar	(996.152)	-	-	-	(996.152)
	<b>(5.190.501.821)</b>	<b>(58.540.080) (*)</b>	<b>-</b>	<b>2.799.008</b>	<b>(5.246.242.893)</b>
<b>Net defter değeri</b>	<b>1.195.372.653</b>				<b>1.207.555.047</b>

(\*) Şirket, 1 Ekim 2009 tarihi itibarıyla maddi duran varlıkların faydalı ömürlerini gözden geçirmiş ve faydalı ömürler yeniden belirlenmiştir. 31 Aralık 2010 ve 31 Aralık 2009 tarihlerinde sona eren yıla ait kapsamlı gelir tablolarında yansıtılan cari dönem amortisman giderlerindeki farkın yaklaşık 39 milyon TL'lik kısmı yapılan bu değişiklik ile ilgilidir.

(\*\*) Transferlerin, 6.863.653 TL'lik kısmı maddi olmayan duran varlıklara, 1.020.532 TL'lik kısmı yatırım amaçlı gayrimenkullere yapılmıştır (Dipnot 17-19).

## Petkim Petrokimya Holding A.Ş.

### 31 Aralık 2010 tarihinde sona eren yıla ait konsolide finansal tablolara ilişkin açıklayıcı dipnotlar (devamı)

(Tutarlar, aksi belirtilmedikçe, Türk Lirası ["TL"] olarak gösterilmiştir.)

#### 18. Maddi duran varlıklar (devamı)

	31 Aralık 2008	İlaveler	Transferler (Dipnot 19)	Çıkışlar	31 Aralık 2009
<b>Maliyet:</b>					
Arazi ve arsalar	11.064.731	-	824.000	-	11.888.731
Yeraltı ve yerüstü düzenleri	82.621.128	-	3.087.212	-	85.708.340
Binalar	154.833.788	-	456.044	-	155.289.832
Makine, tesis ve cihazlar	5.940.582.952	1.927.069	18.438.436	(4.736.984)	5.956.211.473
Taşıt araçları	10.631.320	8.613	207.008	(38.264)	10.808.677
Döşeme ve demirbaşlar	52.873.555	-	1.768.157	(222.371)	54.419.341
Diğer maddi duran varlıklar	996.152	-	-	-	996.152
Yapılmakta olan yatırımlar	67.358.696	68.105.046	(24.911.814)	-	110.551.928
	6.320.962.322	70.040.728	(130.957)	(4.997.619)	6.385.874.474
<b>Birikmiş amortisman:</b>					
Yeraltı ve yerüstü düzenleri	(77.894.226)	(954.592)	-	-	(78.848.818)
Binalar	(80.720.781)	(3.300.628)	-	-	(84.021.409)
Makine, tesis ve cihazlar	(4.879.900.900)	(92.610.284)	-	4.736.984	(4.967.774.200)
Taşıt araçları	(10.270.826)	(135.136)	-	38.264	(10.367.698)
Döşeme ve demirbaşlar	(47.419.625)	(1.296.290)	-	222.371	(48.493.544)
Diğer maddi duran varlıklar	(996.152)	-	-	-	(996.152)
	(5.097.202.510)	(98.296.930)	-	4.997.619	(5.190.501.821)
<b>Net defter değeri</b>	1.223.759.812				1.195.372.653



## Petkim Petrokimya Holding A.Ş.

### 31 Aralık 2010 tarihinde sona eren yıla ait konsolide finansal tablolara ilişkin açıklayıcı dipnotlar (devamı)

(Tutarlar, aksi belirtilmedikçe, Türk Lirası ["TL"] olarak gösterilmiştir.)

#### 18. Maddi duran varlıklar (devamı)

31 Aralık 2010 tarihinde sona eren yılda oluşan 58.540.080 TL'lik (31 Aralık 2009-98.296.930 TL) amortisman tutarının, 47.541.551 TL'lik (31 Aralık 2009-80.283.900 TL) kısmı satışların maliyetinde, 2.174.734 TL'lik (31 Aralık 2009-5.444.530 TL) kısmı çalışmayan kısım giderlerinde, 3.526.597 TL'lik (31 Aralık 2009-7.622.342 TL) kısmı stoklarda, 4.989.449 TL'lik (31 Aralık 2009-4.542.501 TL) kısmı genel yönetim giderlerinde, 155.494 TL'lik (31 Aralık 2009-145.558 TL) kısmı pazarlama, satış ve dağıtım giderlerinde, 152.255 TL'lik (31 Aralık 2009-258.099 TL) kısmı araştırma ve geliştirme giderlerinde yer almaktadır.

31 Aralık 2010 tarihi itibarıyla makine, tesis ve cihazlara girişlerin önemli bir kısmı 31 Aralık 2009 tarihi itibarıyla devam etmekte olan yatırımlar içerisinde sınıflandırılan ve 2010 yılı içerisinde tamamlanan mevcut üretim ünitelerinin ve makinelerin modernizasyonu ile ilgili olup söz konusu yatırımlar ile Grup yönetimi, verimliliği ve çevresel uyumluluğu artırmayı planlamaktadır. 31 Aralık 2010 tarihi itibarıyla devam etmekte olan yatırımlar da önceki yıllarla benzer vasıflara sahiptir.

#### 19. Maddi olmayan duran varlıklar

31 Aralık 2010 ve 2009 hesap dönemlerindeki maddi olmayan duran varlıklar ve ilgili itfa paylarında gerçekleşen hareketler aşağıdaki gibidir:

	31 Aralık 2009	İlaveler	Transferler (Dipnot 18)	31 Aralık 2010
<b>Maliyet:</b>				
Haklar ve yazılımlar	5.057.955	-	6.863.653	11.921.608
Diğer	195.192	175.298	-	370.490
	<b>5.253.147</b>	<b>175.298</b>	<b>6.863.653</b>	<b>12.292.098</b>
<b>Birikmiş itfa payları:</b>				
Haklar ve yazılımlar	(2.046.152)	(728.012)	-	(2.774.164)
	<b>(2.046.152)</b>	<b>(728.012)</b>	<b>-</b>	<b>(2.774.164)</b>
<b>Net defter değeri</b>	<b>3.206.995</b>			<b>9.517.934</b>
	31 Aralık 2008	İlaveler	Transferler (Dipnot 18)	31 Aralık 2009
<b>Maliyet:</b>				
Haklar ve yazılımlar	3.998.172	-	1.059.783	5.057.955
Diğer	770.847	353.171	(928.826)	195.192
	4.769.019	353.171	130.957	5.253.147
<b>Birikmiş itfa payları:</b>				
Haklar ve yazılımlar	(1.343.653)	(702.499)	-	(2.046.152)
	<b>(1.343.653)</b>	<b>(702.499)</b>	<b>-</b>	<b>(2.046.152)</b>
<b>Net defter değeri</b>	<b>3.425.366</b>			<b>3.206.995</b>

31 Aralık 2010 tarihinde sona eren yılda oluşan itfa paylarının 300.086 TL'lik kısmı satışların maliyetinde, 121.869 TL'lik kısmı araştırma ve geliştirme giderlerinde, 306.057 TL'lik (31 Aralık 2009-702.499 TL) kısmı genel yönetim giderlerinde yer almaktadır.

## Petkim Petrokimya Holding A.Ş.

### 31 Aralık 2010 tarihinde sona eren yıla ait konsolide finansal tablolara ilişkin açıklayıcı dipnotlar (devamı)

(Tutarlar, aksi belirtilmedikçe, Türk Lirası [“TL”] olarak gösterilmiştir.)

#### 20. Şerefiye

Yoktur (31 Aralık 2009-Yoktur).

#### 21. Devlet teşvik ve yardımları

31 Aralık 2010 tarihi itibarıyla Devlet Teşvik ve Yardımları, yapılan araştırma ve geliştirme çalışmaları kapsamında TÜBİTAK'tan alınan 549.023 TL (31 Aralık 2009 tarihi itibarıyla 383.173 TL) teşvik ve yardımları içermektedir ve 'Diğer kısa vadeli yükümlülükler' (Dipnot 26) içinde sınıflandırılmıştır.

#### 22. Karşılıklar, koşullu varlık ve yükümlülükler

	31 Aralık 2010	31 Aralık 2009
<b>a) Kısa vadeli borç karşılıkları:</b>		
Dava karşılıkları	2.778.064	3.051.257
EPDK (*) katkı payı karşılığı	1.138.324	872.668
Elektrik gideri karşılığı	-	510.131
Diğer	44.660	489.783
	<b>3.961.048</b>	4.923.839

(\*) Enerji Piyasası Düzenleme Kurulu

#### b) Alınan teminatlar:

Alınan teminat mektupları	283.213.578	351.803.171
DSTS kapsamında banka teminatları	207.029.154	40.817.651
İpotekler	2.000.000	-
	<b>492.242.732</b>	392.620.822

#### c) Verilen teminatlar:

Verilen teminat çekleri	70.000.000	70.000.000
Verilen teminat mektupları	42.984.867	57.855.807
DSTS kapsamında banka teminatları	54.500.000	54.500.000
	<b>167.484.867</b>	182.355.807

492.242.732 TL (31 Aralık 2009-392.620.822 TL) tutarındaki alınan teminatların 207.029.154 TL'lik (31 Aralık 2009-40.817.651 TL) kısmı Grup tarafından gerçekleştirilen satışlara istinaden DSTS kapsamındaki banka teminatlarını, geriye kalan 285.213.578 TL (31 Aralık 2009-351.803.171 TL) tutarın 269.432.263 TL (31 Aralık 2009-335.980.144 TL) tutarındaki kısmı müşterilerden alınmış olan teminat mektuplarını, 13.781.315 TL (31 Aralık 2009-15.823.027 TL) tutarındaki kısmı ise malzeme ve hizmet alımlarından dolayı tedarikçilerden alınmış olan teminat mektuplarını ve 2.000.000 TL alınan ipoteği içermektedir.

## Petkim Petrokimya Holding A.Ş.

31 Aralık 2010 tarihinde sona eren yıla ait

### konsolide finansal tablolara ilişkin açıklayıcı dipnotlar (devamı)

(Tutarlar, aksi belirtilmedikçe, Türk Lirası ["TL"] olarak gösterilmiştir.)

#### 22. Karşılıklar, koşullu varlık ve yükümlülükler (devamı)

167.484.867 TL (31 Aralık 2009-182.355.807 TL) tutarındaki verilen teminatların 70.000.000 TL'lik (31 Aralık 2009-70.000.000 TL) kısmı hammadde alımları için Türkiye Petrol Rafinerileri A.Ş.'ye teminat çeki olarak, geriye kalan 97.484.867 TL'nin (31 Aralık 2009-112.355.807 TL) 54.500.000 TL'lik kısmı doğalgaz alım taahhüdüne istinaden Boru Hatları ile Petrol Taşıma A.Ş. (BOTAŞ)'ye (31 Aralık 2009-54.500.000 TL), 34.291.000 TL'lik (31 Aralık 2009-51.289.000 TL) kısmı gümrük işlemleri için gümrük müdürlükleri ve T.C. Başbakanlık Gümrük Müsteşarlığı'na, 2.710.212 TL'lik (31 Aralık 2009-2.710.212 TL) kısmı elektrik satın alımları için Türkiye Elektrik Ticaret ve Taahhüt A.Ş.'ye, 4.161.000 TL'lik (31 Aralık 2009-1.761.000 TL) kısmı EPDK'ya ve kalan 1.822.655 TL'lik (31 Aralık 2009-2.095.595 TL) kısmı da diğer işlemler için farklı kuruluşlara verilen teminat mektuplarını içermektedir.

Grup tarafından verilen teminat, rehin ve ipotek ("TRİ")'ler:

	31 Aralık 2010	31 Aralık 2009
<b>A.</b> Kendi tüzel kişiliği adına vermiş olduğu TRİ'lerin toplam tutarı	<b>167.484.867</b>	182.355.807
<b>B.</b> Tam konsolidasyon kapsamına dahil edilen ortaklıklar lehine vermiş olduğu TRİ'lerin toplam tutarı	-	-
<b>C.</b> Olağan ticari faaliyetlerinin yürütülmesi amacıyla diğer 3. kişilerin borcunu temin amacıyla vermiş olduğu TRİ'lerin toplam tutarı	-	-
<b>D.</b> Diğer verilen TRİ'lerin toplam tutarı		
<b>i.</b> Ana ortak lehine vermiş olduğu TRİ'lerin toplam tutarı		
<b>ii.</b> B ve C maddeleri kapsamına girmeyen diğer grup şirketleri lehine vermiş olduğu TRİ'lerin toplam tutarı	-	-
<b>iii.</b> C Maddesi kapsamına girmeyen 3. kişiler lehine vermiş olduğu TRİ'lerin toplam tutarı	-	-
	<b>167.484.867</b>	182.355.807

167.484.867 TL tutarındaki teminat, rehin ve ipotekler, 177.790 TL karşılığı 115.000 ABD Doları, 20.491.000 TL karşılığı 10.000.000 Avro ve 146.816.077 TL'den oluşmaktadır (31 Aralık 2009-10.000.000 Avro).

Grup'un vermiş olduğu diğer TRİ'lerin Grup'un özkaynaklarına oranı 31 Aralık 2010 tarihi itibarıyla %0'dır (31 Aralık 2009-%0).

31 Aralık 2010 tarihi itibarıyla Grup'un konsolide finansal tablolarında yer almayıp, kira gelirlerine ilişkin yıllık gelir planları ve tutarları (iskonto edilmemiş) aşağıdaki gibidir (31 Aralık 2009-Yoktur):

Operasyonel kiralamarlar	2010
0-1 yıl arası	4.638.000
1-5 yıl arası	18.552.000
5 yıl ve üzeri	204.072.000
<b>Toplam</b>	<b>227.262.000</b>

## Petkim Petrokimya Holding A.Ş.

### 31 Aralık 2010 tarihinde sona eren yıla ait konsolide finansal tablolara ilişkin açıklayıcı dipnotlar (devamı)

(Tutarlar, aksi belirtilmedikçe, Türk Lirası ["TL"] olarak gösterilmiştir.)

#### 23. Taahhütler

Grup'un 1 Ocak 2011 tarihi itibarıyla geçerli olmak üzere, 2011 yılı için BOTAŞ'a taahhüt ettiği 468.000.000 metreküp (31 Aralık 2009-320.000.000 ve 80.000.000 metreküp olmak üzere iki adet doğal gaz alım taahhüdü) doğal gaz alım taahhüdü bulunmaktadır. Söz konusu taahhüdün Ocak 2011'de geçerli olan fiyatla karşılığı 216.169.200 TL'dir (31 Aralık 2009-131.835.683 TL ve 32.137.200 ABD Doları).

#### 24. Çalışanlara sağlanan faydalar

	31 Aralık 2010	31 Aralık 2009
<b>i) Çalışanlara sağlanan kısa vadeli faydalar:</b>		
Kullanılmayan izin karşılığı	4.623.525	9.199.967
Kıdeme teşvik primi karşılığı	1.963.517	2.923.475
	6.587.042	12.123.442
<b>ii) Çalışanlara sağlanan uzun vadeli faydalar:</b>		
Kıdem tazminatı karşılığı	76.896.064	73.544.514
Kıdeme teşvik primi karşılığı	3.366.090	2.999.223
	80.262.154	76.543.737

#### Kullanılmayan izin karşılığı

Kullanılmayan izin karşılığının dönem içindeki hareketleri aşağıdaki gibidir:

	2010	2009
<b>1 Ocak</b>	9.199.967	9.115.582
Dönem içerisindeki kullanılanlar, net	(4.576.442)	84.385
<b>31 Aralık</b>	4.623.525	9.199.967

#### Kıdem tazminatı karşılığı:

İş Kanunu'na göre, Grup, bir senesini doldurmuş olan ve Grup ile ilişkisi kesilen veya emekli olan, 25 hizmet (kadınlarda 20) yılını dolduran ve emekliliğini kazanan, askere çağrılan veya vefat eden personeli için kıdem tazminatı ödemekle mükelleftir.

Ödenecek tazminat, her hizmet yılı için bir aylık maaş kadardır ve bu tutar 31 Aralık 2010 tarihi itibarıyla 2.517,01 TL (31 Aralık 2009-2.365,16 TL) ile sınırlandırılmıştır.

Kıdem tazminatı yükümlülüğü yasal olarak herhangi bir fonlamaya tabi değildir ve herhangi bir fonlama şartı bulunmamaktadır.

## Petkim Petrokimya Holding A.Ş.

31 Aralık 2010 tarihinde sona eren yıla ait

### konsolide finansal tablolara ilişkin açıklayıcı dipnotlar (devamı)

(Tutarlar, aksi belirtilmedikçe, Türk Lirası ["TL"] olarak gösterilmiştir.)

#### 24. Çalışanlara sağlanan faydalar (devamı)

Kıdem tazminatı karşılığı çalışanların emekliliği halinde ödenmesi gereken muhtemel yükümlülüğün bugünkü değerinin tahminiyle hesaplanır.

UMS 19, Grup'un kıdem tazminatı karşılığını tahmin etmek için aktüer değerlendirme yöntemlerinin geliştirilmesini öngörmektedir. Buna göre toplam yükümlülüğün hesaplanmasında aşağıda yer alan aktüer öngörüler kullanılmıştır:

	31 Aralık 2010	31 Aralık 2009
İskonto oranı (%)	4,66	5,92
Emeklilik olasılığına ilişkin kullanılan oran (%)	100,00	100,00

Temel varsayım, her hizmet yılı için belirlenen tavan karşılığının enflasyon ile orantılı olarak artmasıdır. Böylece uygulanan iskonto oranı, enflasyonun beklenen etkilerinden arındırılmış gerçek oranı gösterir. Grup'un kıdem tazminatı karşılığı, kıdem tazminatı tavanı her altı ayda bir ilan edildiğinden 1 Ocak 2011 tarihinden itibaren geçerli olan 2.617,70 TL (1 Ocak 2010-2.427,04 TL) üzerinden hesaplanmaktadır.

Kıdem tazminatı karşılığının dönem içindeki hareketleri aşağıdaki gibidir:

	2010	2009
<b>1 Ocak</b>	<b>73.544.514</b>	83.223.554
Faiz maliyeti	3.427.174	4.926.834
Aktüeryal zarar ve hizmet maliyeti	11.675.933	7.575.025
Dönem içerisindeki ödemeler	(11.751.557)	(22.180.899)
<b>31 Aralık</b>	<b>76.896.064</b>	73.544.514

#### Kıdeme teşvik primi karşılığı:

Grup'un belli bir kıdem üzerinde çalışanlarına "Kıdeme Teşvik Primi" adı altında sağladığı bir fayda bulunmaktadır.

Kıdeme Teşvik Primi, çalışanların işlerine ve işyerlerine bağlılıklarını teşvik etmek amacıyla Şirket'in çalışanlarına sağladığı bir tür faydadır. Kapsam içi personel için 5 yıllık kıdeme ulaşan çalışanlara 40 gün, 10 yıllık kıdeme ulaşanlara 50 gün, 15 yıllık kıdeme ulaşanlara 65 gün, 20 yıllık kıdeme ulaşanlara 80 gün, 25 yıllık kıdeme olanlara 90 gün ve 30 yıllık kıdeme olanlara 90 günlük çıplak ücretleri tutarında prim kıdem dilimlerini doldurdukları ayın ücretiyle birlikte ödenir.

Kapsam dışı personel içinse, 31 Mayıs 2008 tarihinde Şirket'te çalışmakta olan kapsam dışı personele söz konusu tarih itibarıyla hak etmekte oldukları kıdem dilimleri için, 5 yıllık kıdeme olanlara 40 gün, 10 yıllık kıdeme olanlara 50 gün, 15 yıllık kıdeme olanlara 65 gün, 20 yıllık kıdeme olanlara 80 gün, 25 yıllık kıdeme olanlara 90 gün ve 30 yıllık kıdeme olanlara 90 günlük çıplak ücretleri tutarında ve hak etmekte oldukları kıdem dilimlerinden sonra almaya hak kazanacakları her bir kıdem kademesi için 30 günlük çıplak ücretleri tutarında prim kıdem dilimlerini doldurdukları ayın ücretiyle birlikte ödenir. 1 Temmuz 2008 tarihinden sonra işe başlayan kapsam dışı personele ise her bir kıdem kademesi için 30 günlük çıplak ücretleri tutarında prim kıdem dilimlerini doldurdukları ayın ücretiyle birlikte ödenir.

Kıdeme Teşvik Primi karşılığı, çalışanların bu prime hak kazanması halinde ödenmesi gereken muhtemel yükümlülüğün bugünkü değerinin tahminiyle hesaplanır.

## Petkim Petrokimya Holding A.Ş.

### 31 Aralık 2010 tarihinde sona eren yıla ait konsolide finansal tablolara ilişkin açıklayıcı dipnotlar (devamı)

(Tutarlar, aksi belirtilmedikçe, Türk Lirası ["TL"] olarak gösterilmiştir.)

#### 24. Çalışanlara sağlanan faydalar (devamı)

UMS 19, Grup'un çalışanlara sağlanan faydalar için ayrılacak karşılıkları tahmin etmek için aktüer değerlendirme yöntemlerinin geliştirilmesini öngörmektedir. Buna göre toplam yükümlülüğün hesaplanmasında aşağıda yer alan aktüer öngörüler kullanılmıştır:

	31 Aralık 2010	31 Aralık 2009
İskonto oranı (%)	4,66	5,92
Kıdeme hak kazanıma ilişkin kullanılan oran (%)	100,00	100,00

Kıdeme teşvik primi karşılığının dönem içindeki hareketleri aşağıdaki gibidir:

	2010	2009
<b>1 Ocak</b>	<b>5.922.698</b>	6.284.895
Faiz maliyeti	275.998	372.066
Aktüeryal zarar ve hizmet maliyeti	3.154.063	3.402.241
Dönem içerisindeki ödemeler	(4.023.152)	(4.136.504)
<b>31 Aralık</b>	<b>5.329.607</b>	5.922.698

#### 25. Emeklilik planları

Yoktur (31 Aralık 2009-Yoktur).

#### 26. Diğer varlık ve yükümlülükler

##### i) Diğer varlıklar

	31 Aralık 2010	31 Aralık 2009
<b>a) Diğer dönen varlıklar:</b>		
Devreden katma değer vergisi ("KDV")	35.751.092	13.684.709
Peşin ödenen giderler	3.585.460	411.098
Gümrük işlemleri için verilen avanslar	1.017.519	2.083.133
TEİAŞ'tan olan gelir tahakkukları	-	1.156.822
Diğer	1.584.157	693.941
	<b>41.938.228</b>	18.029.703

	31 Aralık 2010	31 Aralık 2009
<b>b) Diğer duran varlıklar:</b>		
Verilen avanslar	13.331.129	6.965.992
Şarjlı kimyevi maddeler	6.039.663	8.910.205
Fabrika yedekleri	12.915.707	14.904.774
Diğer	84.835	98.743
	<b>32.371.334</b>	30.879.714

## Petkim Petrokimya Holding A.Ş.

### 31 Aralık 2010 tarihinde sona eren yıla ait konsolide finansal tablolara ilişkin açıklayıcı dipnotlar (devamı)

(Tutarlar, aksi belirtilmedikçe, Türk Lirası ["TL"] olarak gösterilmiştir.)

#### 26. Diğer varlık ve yükümlülükler (devamı)

##### ii) Diğer yükümlülükler

	31 Aralık 2010	31 Aralık 2009
<b>a) Diğer kısa vadeli yükümlülükler:</b>		
Alınan sipariş avansları	41.032.125	42.591.969
Ödenecek vergi, harç ve diğer kesintiler	5.850.920	12.374.022
Gelecek aylara ait gelirler (*)	5.302.332	124.150
Diğer	5.637.022	4.872.216
	<b>57.822.399</b>	59.962.357

(\*) 31 Aralık 2010 tarihi itibarı ile gelecek aylara ait gelirlerin, 4.544.413 TL'lik kısmı, STRAŞ'a tahsis edilen peşin tahsil edilmiş arsa kira gelirinden ve 110.936 TL'lik kısmı ise arsa tahsis bedelinden oluşmaktadır.

	31 Aralık 2010	31 Aralık 2009
<b>b) Diğer uzun vadeli yükümlülükler:</b>		
Gelecek yıllara ait gelirler (*)	5.644.732	320.225

(\*) 31 Aralık 2010 tarihi itibarı ile gelecek yıllara ait gelirlerin, 5.324.914 TL'lik kısmı, STRAŞ'a kiralanan arsa tahsis bedelinden oluşmaktadır.

#### 27. Özkaynaklar

Şirket'in 31 Aralık 2010 ve 2009 tarihlerindeki hissedarları ve sermaye içindeki payları tarihi değerlerle aşağıdaki gibidir:

Grup:	Hissedar:	31 Aralık 2010		31 Aralık 2009	
		Pay tutarı	Ortaklık payı (%)	Pay tutarı	Ortaklık payı (%)
A-B	Socar & Turcas Petrokimya A.Ş.	510.000.000	51,00	104.422.500	51,00
A	Halka açık kısım	386.784.319	38,68	79.194.142	38,68
A-C	Özelleştirme İdaresi Başkanlığı	103.215.681	10,32	21.133.358	10,32
	Ödenmiş sermaye	1.000.000.000	100	204.750.000	100
	Sermaye düzeltmesi farkları	486.852.283		1.282.102.283	
	<b>Toplam sermaye</b>	<b>1.486.852.283</b>		<b>1.486.852.283</b>	

Sermaye düzeltmesi farkları, ödenmiş sermayeye yapılan nakit ve nakit benzeri ilavelerin enflasyona göre düzeltilmiş toplam tutarları ile enflasyon düzeltmesi öncesindeki tutarları arasındaki farkı ifade eder.

Şirket'in kayıtlı sermaye tavanı 300.000.000 TL olup, işbu sermaye, her birinin nominal değeri 1 Kuruş ("Kr") olmak üzere 100.000.000.000 adet hisseye bölünmüştür. Şirket'in onaylanmış ve çıkarılmış sermayesi her biri 1 Kr kayıtlı nominal bedeldeki 59.999.999.999 adet A grubu, 40.000.000.000 adet B grubu ve idare'ye ait 1 adet C grubu imtiyazlı hisse senedinden oluşmaktadır (31 Aralık 2009-Her biri 1 TL kayıtlı nominal bedeldeki 122.849.999 adet A grubu, 81.900.000 adet B grubu ve idare'ye ait 1 adet C grubu imtiyazlı hisse senedi).

## Petkim Petrokimya Holding A.Ş.

### 31 Aralık 2010 tarihinde sona eren yıla ait konsolide finansal tablolara ilişkin açıklayıcı dipnotlar (devamı)

(Tutarlar, aksi belirtilmedikçe, Türk Lirası [“TL”] olarak gösterilmiştir.)

#### 27. Özkaynaklar (devamı)

31 Aralık 2010 tarihi itibarıyla İdare'ye ait olan hisse senetleri A ve C grubundan oluşmaktadır (31 Aralık 2009-A ve C grubu hisse senetleri).

Şirket sermayesi, tamamı nama (31 Aralık 2009-A grubu hamiline, B ve C grupları nama) paylardan oluşmaktadır.

Aşağıdaki konularda Yönetim Kurulu'nun alacağı kararların geçerliliği C grubuna seçilen Yönetim Kurulu üyesinin olumlu oy kullanmasına bağlıdır:

- C grubu hisseye tanınan imtiyazları etkileyecek ana sözleşme değişiklikleri,
- Nama yazılı hisselerin devrinin pay defterine işlenmesi,
- Ana sözleşmenin 31'nci maddesinde yer alan yetkiyetnamenin şeklinin belirlenmesi,
- Şirket'in sahibi olduğu herhangi bir fabrikanın kapasitesinde en az %10'luk bir azaltımı öngören kararlar,
- Şirket'in yeni bir şirket veya ortaklık kurması, satın alması, kurulu bulunanlara ortak olması ve/veya bunlarla birleşmesi, bölünmesi, nevi değişikliği, feshi ve tasfiyesi.

Şirket Yönetim Kurulu'nun 28 Nisan 2010 tarih ve 64/133 sayılı kararı ile 300.000.000 TL kayıtlı sermaye tavanı içerisinde 204.750.000 TL olan çıkarılmış sermayesi Sermaye Piyasası Kurulu'na sunularak Sermaye Piyasası Kurulu'nun “Kayıtlı Sermaye Sistemine İlişkin Esaslar Tebliği” (Seri IV, No: 38) 4. Maddesi 7. Fıkrasında belirtilen “Nakit artırım dışındaki tüm iç kaynakların sermayeye ilavesi suretiyle bir defaya mahsus olmak üzere kayıtlı sermaye tavanı aşılabılır” istisnasından yararlanılarak;

- 795.250.000 TL sermaye düzeltmesi olumlu farklarından karşılanmak suretiyle bedelsiz artırılarak 1.000.000.000 TL'ye yükseltilmiştir.
- Bedelsiz olarak ihraç edilen paylar 5. Tertip A ve B grubu nama yazılı hisselerden olmuştur.

Kanuni defterlerdeki birikmiş kârlar, aşağıda belirtilen kanuni yedeklerle ilgili hüküm haricinde dağıtılabılır.

Türk Ticaret Kanunu'na göre, yasal yedekler birinci ve ikinci tertip yasal yedekler olmak üzere ikiye ayrılır. Türk Ticaret Kanunu'na göre birinci tertip yasal yedekler, şirketin ödenmiş/çıkarılmış sermayesinin %20'sine ulaşıncaya kadar, yasal kayıtlara göre net dönem kârında, yine yasal kayıtlara göre geçmiş yıl zararları düşülerek bulunan matrahın %5'i olarak ayrılır. İkinci tertip yasal yedekler ise ödenmiş sermayenin %5'ini aşan dağıtılan kârın %10'udur. Öte yandan, net dağıtılabılır dönem kârının tamamının temettü olarak dağıtılmasına karar verilmesi durumunda, sadece bu durumla sınırlı olmak üzere; ikinci tertip yasal yedek akçe net dağıtılabılır dönem kârından ödenmiş/çıkarılmış sermayenin %5'ini aşan kısım için %9 oranında ayrılır. Türk Ticaret Kanunu'na göre, yasal yedekler ödenmiş sermayenin %50'sini geçmediği sürece sadece zararları netleştirmek için kullanılabilir, bunun dışında herhangi bir şekilde kullanılması mümkün değildir.

Yukarıda bahsi geçen tutarların SPK Finansal Raporlama Standartları uyarınca “Kârdan Ayrılan Kısıtlanmış Yedekler” içerisinde sınıflandırılması gerekmektedir. Grup'un 31 Aralık 2010 tarihi itibarıyla yukarıda bahsi geçen anlamda kârdan ayrılan kısıtlanmış yedeği bulunmamaktadır (31 Aralık 2009-Yoktur).

Grup'un 16.589.752 TL tutarındaki birikmiş zararları, 31 Aralık 2010 tarihli bilançosunda “Özkaynaklar” altında geçmiş yıllar zararları içerisinde sınıflanmıştır (31 Aralık 2009-130.624.846 TL geçmiş yıllar zararları altında).



## Petkim Petrokimya Holding A.Ş.

### 31 Aralık 2010 tarihinde sona eren yıla ait konsolide finansal tablolara ilişkin açıklayıcı dipnotlar (devamı)

(Tutarlar, aksi belirtilmedikçe, Türk Lirası [“TL”] olarak gösterilmiştir.)

#### 27. Özkaynaklar (devamı)

1 Ocak 2008 itibarıyla yürürlüğe giren Seri: XI, No: 29 sayılı tebliğ ve ona açıklama getiren SPK duyurularına göre “Ödenmiş Sermaye”, “Kârdan Ayrılan Kısıtlanmış Yedekler” ve “Hisse Senedi İhraç Primleri”nin yasal kayıtlardaki tutarları üzerinden gösterilmesi gerekmektedir. Söz konusu tebliğin uygulanması esnasında değerlemelerde çıkan farklılıkların (enflasyon düzeltilmesinden kaynaklanan farklılıklar gibi):

- “Ödenmiş Sermaye”den kaynaklanmaktaysa ve henüz sermayeye ilave edilmemişse, “Ödenmiş Sermaye” kaleminden sonra gelmek üzere açılacak “Sermaye Düzeltmesi Farkları” kalemiyle;
- “Kârdan Ayrılan Kısıtlanmış Yedekler” ve “Hisse Senedi İhraç Primleri”nden kaynaklanmakta ve henüz kâr dağıtımı veya sermaye artırımına konu olmamışsa, “Geçmiş Yıllar Kâr/Zararıyla”, ilişkilendirilmesi gerekmektedir. Diğer özkaynak kalemleri ise SPK Finansal Raporlama Standartları çerçevesinde değerlendirilen tutarları ile gösterilmektedir.

Sermaye düzeltmesi farklarının sermayeye eklenmek dışında bir kullanımı yoktur.

Hisseleri İMKB’de işlem gören şirketler, SPK tarafından getirilen temettü şartına aşağıdaki şekilde tabidir:

SPK’nın Seri: IV, No: 27 Tebliği’nin 5’inci maddesinde ve çeşitli SPK kararlarıyla belirtildiği üzere hisse senetleri borsada işlem gören ortaklıklarda birinci temettü oranı ve temettü dağıtımı varsa geçmiş yıl zararları düşüldükten sonra kalan dağıtılabilir kârın %20’sinden az olamaz. Hisse senetleri borsada işlem gören anonim ortaklıklar, genel kurullarının alacağı karara bağlı olarak temettüyü; tamamen nakden dağıtma, tamamen hisse senedi olarak dağıtma, belli oranda nakit belli oranda hisse senedi olarak dağıtılarak kalanını ortaklık bünyesinde bırakma, nakit ya da hisse senedi olarak dağıtmadan ortaklık bünyesinde bırakma konusunda serbesttir.

25 Şubat 2005 tarih 7/242 sayılı SPK kararı uyarınca; SPK düzenlemelerine göre bulunan net dağıtılabilir kâr üzerinden SPK’nın asgari kâr dağıtım zorunluluğuna ilişkin düzenlemeleri uyarınca hesaplanan kâr dağıtım tutarının, tamamının yasal kayıtlarda yer alan dağıtılabilir kârdan karşılanabilmesi durumunda, bu tutarın tamamının, karşılanmaması durumunda ise yasal kayıtlarda yer alan net dağıtılabilir kârın tamamı dağıtılacaktır. SPK düzenlemelerine göre hazırlanan finansal tablolarda veya yasal kayıtların herhangi birinde dönem zararı olması durumunda ise kâr dağıtımı yapılmayacaktır.

SPK’nın 27 Ocak 2010 tarihli kararı ile payları borsada işlem gören halka açık anonim ortaklıklar için yapılacak temettü dağıtımı konusunda herhangi bir asgari kâr dağıtım zorunluluğu getirilmemesine karar verilmiştir.

9 Ocak 2009 tarih, 1/6 sayılı SPK kararı uyarınca; halka açık anonim ortaklıkların 2008 yılı faaliyetlerinden elde ettikleri kârların dağıtım esaslarının belirlenmesi ile ilgili karar uyarınca, konsolide finansal tablo düzenleme yükümlülüğü bulunan işletmelerce dağıtılabilir kârın hesaplanmasında konsolide finansal tablolarda yer alan kâr içinde görünen; bağlı ortaklık, müşterek yönetime tabi teşebbüs ve iştiraklerden ana ortaklığın konsolide finansal tablolarına intikal eden kâr tutarlarının, şirketlerin yasal kayıtlarında bulunan kaynaklarından karşılanabildiği sürece, genel kurullarınca kâr dağıtım kararı alınmış olmasına bakılmaksızın, dağıtacakları kâr tutarını SPK’nın Seri:XI, No:29 sayılı Sermaye Piyasasında Finansal Raporlamaya İlişkin Esaslar Tebliği çerçevesinde hazırlayıp kamuya ilan edecekleri finansal tablolarında yer alan net dönem kârlarını dikkate alarak hesaplamalarına imkan tanınmasına karar verilmiştir.

## Petkim Petrokimya Holding A.Ş.

### 31 Aralık 2010 tarihinde sona eren yıla ait konsolide finansal tablolara ilişkin açıklayıcı dipnotlar (devamı)

(Tutarlar, aksi belirtilmedikçe, Türk Lirası ["TL"] olarak gösterilmiştir.)

#### 27. Özkaynaklar (devamı)

Özsermaye enflasyon düzeltmesi farkları ile olağanüstü yedeklerin kayıtlı değerleri bedelsiz sermaye artırımı; nakit kâr dağıtımına ya da zarar mahsubunda kullanılabilir. Ancak özsermaye enflasyon düzeltme farkları, nakit kâr dağıtımında kullanılması durumunda kurumlar vergisine tabi olacaktır.

Şirket'in kâr dağıtımına baz olan yasal kayıtlarına göre özkaynaklar kalemleri aşağıdaki gibidir:

	31 Aralık 2010	31 Aralık 2009
Yasal yedekler ve özel fonlar	549.023	-
Geçmiş yıllar zararları	(154.193.743)	(210.769.537)
Net dönem kârı	118.863.320	56.767.540
	(34.781.400)	(154.001.997)

#### 28. Satışlar ve satışların maliyeti

	1 Ocak- 31 Aralık 2010	1 Ocak- 31 Aralık 2009
Yurtiçi satışlar	2.143.180.257	1.542.081.233
Yurtdışı satışlar	795.704.152	538.982.342
Diğer satışlar	10.685.982	5.305.551
	2.949.570.391	2.086.369.126
Eksi: Diğer indirimler	(28.322.551)	(22.378.827)
Eksi: Satış iskontoları	(10.805.267)	(6.014.039)
Eksi: Satıştan iadeler	(1.050.682)	(516.881)
<b>Satış gelirleri</b>	<b>2.909.391.891</b>	<b>2.057.459.379</b>
Direkt ilk madde malzeme kullanımı	(2.094.291.900)	(1.500.031.965)
Enerji	(236.539.000)	(222.489.936)
İşçilik gideri	(132.453.655)	(121.553.141)
Amortisman	(47.841.637)	(80.283.900)
Satılan ticari malların maliyeti	(107.842.361)	(41.218.941)
Ambalaj giderleri	(11.364.705)	(10.850.229)
Yarı mamul stoklarındaki değişim	(993.925)	45.749.550
Mamul stoklarındaki değişim	(13.107.140)	21.764.289
Diğer	(35.750.728)	(34.678.692)
<b>Satışların maliyeti</b>	<b>(2.680.185.051)</b>	<b>(1.943.592.965)</b>
<b>Brüt kâr</b>	<b>229.206.840</b>	<b>113.866.414</b>

Satış gelirleri altında sınıflandırılan diğer satışlar ve diğer indirimler satış sipariş tarihleri ile satış işlem tarihleri arasında oluşan fiyat farklılıklarından oluşmaktadır. Grup lehine oluşan fiyat farklılıkları diğer satışlar, Grup aleyhine oluşan fiyat farklılıkları ise diğer indirimler altında sınıflandırılmıştır.

## Petkim Petrokimya Holding A.Ş.

### 31 Aralık 2010 tarihinde sona eren yıla ait konsolide finansal tablolara ilişkin açıklayıcı dipnotlar (devamı)

(Tutarlar, aksi belirtilmedikçe, Türk Lirası [“TL”] olarak gösterilmiştir.)

#### 29. Araştırma ve geliştirme giderleri, pazarlama, satış ve dağıtım giderleri, genel yönetim giderleri

	1 Ocak- 31 Aralık 2010	1 Ocak- 31 Aralık 2009
<b>a) Araştırma ve geliştirme giderleri:</b>		
Personel giderleri	1.470.695	1.012.584
Amortisman ve itfa payları	274.124	258.099
Diğer	380.595	173.921
	<b>2.125.414</b>	<b>1.444.604</b>
<b>b) Pazarlama, satış ve dağıtım giderleri:</b>		
Dışarıdan sağlanan faydalar	8.805.619	5.634.851
Personel giderleri	4.585.559	4.292.517
Sponsorluk giderleri	500.000	602.161
Amortisman ve itfa payları	155.494	145.558
Diğer	3.439.712	2.490.794
	<b>17.486.384</b>	<b>13.165.881</b>
<b>c) Genel yönetim giderleri:</b>		
Personel giderleri	18.950.633	23.441.761
Dışarıdan sağlanan hizmetler	18.223.386	6.926.351
Kıdem tazminatı karşılığı, net	11.675.933	7.575.025
Enerji gideri	5.648.723	3.171.286
Amortisman ve itfa payları	5.295.506	5.245.000
Enerji Piyasası Düzenleme Kurumu (EPDK) katkı payı	1.138.324	471.253
Diğer	13.459.137	6.763.274
	<b>74.391.642</b>	<b>53.593.950</b>
<b>Toplam faaliyet giderleri</b>	<b>94.003.440</b>	<b>68.204.435</b>

## Petkim Petrokimya Holding A.Ş.

### 31 Aralık 2010 tarihinde sona eren yıla ait konsolide finansal tablolara ilişkin açıklayıcı dipnotlar (devamı)

(Tutarlar, aksi belirtilmedikçe, Türk Lirası ["TL"] olarak gösterilmiştir.)

#### 30. Niteliklerine göre giderler

	1 Ocak- 31 Aralık 2010	1 Ocak- 31 Aralık 2009
Hammadde kullanımı, yarı mamul ve mamul değişimi	2.108.392.965	1.432.518.126
Enerji	242.187.723	225.661.222
Personel ve işçilik giderleri	157.460.542	150.300.003
Satılan ticari malların maliyeti	107.842.361	41.218.941
Amortismanlar ve itfa payları	53.566.761	85.932.557
Dışarıdan sağlanan fayda ve hizmetler	50.203.632	27.061.434
Kıdem tazminatı karşılığı-net	11.675.933	7.575.025
Diğer	42.858.574	41.530.092
	2.774.188.491	2.011.797.400

#### 31. Diğer faaliyetlerden gelir/(giderler)

	1 Ocak- 31 Aralık 2010	1 Ocak- 31 Aralık 2009
<b>Diğer faaliyetlerden gelirler:</b>		
Kira gelirleri	2.627.900	2.133.143
Enerji bakım bedeli	682.255	632.213
Sigorta hasar tazminat gelirleri	549.864	120.882
İş göremezlik gelirleri	470.097	737.439
Lehte sonuçlanan hukuki dava geliri	273.193	1.720.279
Altyapı gelirleri	264.024	250.823
Müşterilerden tazminat gelirleri	15.350	13.260.469
Diğer	3.370.805	4.617.690
	8.253.488	23.472.938

Müşterilerden tazminat gelirleri, satın alma taahhütlerini yerine getirmeyen müşterilere anlaşma gereğince uygulanan cezai yaptırımlardan kaynaklanan tazminat gelirlerinden oluşmaktadır.

	1 Ocak- 31 Aralık 2010	1 Ocak- 31 Aralık 2009
<b>Diğer faaliyetlerden giderler:</b>		
Çalışmayan kısım giderleri	(12.122.140)	(21.836.179)
Sermaye artırım giderleri	(2.792.681)	-
Şüpheli alacak karşılığı (Dipnot 10 ve 11)	(16.882)	(1.843.758)
Dava karşılıkları	-	(2.276.165)
Diğer	(1.383.688)	(1.680.217)
	(16.315.391)	(27.636.319)

## Petkim Petrokimya Holding A.Ş.

### 31 Aralık 2010 tarihinde sona eren yıla ait konsolide finansal tablolara ilişkin açıklayıcı dipnotlar (devamı)

(Tutarlar, aksi belirtilmedikçe, Türk Lirası ["TL"] olarak gösterilmiştir.)

#### 32. Finansal gelirler

	1 Ocak- 31 Aralık 2010	1 Ocak- 31 Aralık 2009
Kur farkı geliri	111.188.354	66.257.201
Faiz geliri	35.514.453	40.475.363
	146.702.807	106.732.564

#### 33. Finansal giderler

	1 Ocak- 31 Aralık 2010	1 Ocak- 31 Aralık 2009
Kur farkı gideri	(118.899.111)	(67.451.927)
Faiz gideri	(14.857.542)	(15.878.445)
Banka komisyon gideri	(155.451)	(169.600)
	(133.912.104)	(83.499.972)

#### 34. Satış amacıyla elde tutulan duran varlıklar ve durdurulan faaliyetler

Yoktur (31 Aralık 2009-Yoktur).

#### 35. Vergi varlık ve yükümlülükleri

##### i) Kurumlar vergisi:

	1 Ocak- 31 Aralık 2010	1 Ocak- 31 Aralık 2009
Cari dönem kurumlar vergisi	(24.924.982)	(9.778.761)
Mahsup edilen geçmiş yıllar mali zararları	24.924.982	9.778.761
Ertelenmiş vergi (gideri)/geliri	(9.847.280)	49.303.904
<b>Toplam vergi (gideri)/geliri</b>	<b>(9.847.280)</b>	<b>49.303.904</b>

Türkiye'de, kurumlar vergisi oranı 2010 yılı için %20'dir (31 Aralık 2009-%20). Kurumlar vergisi oranı kurumların ticari kazancına vergi yasaları gereğince indirim kabul edilmeyen giderlerin ilave edilmesi, vergi yasalarında yer alan istisna (iştirak kazançları istisnası, yatırım indirim istisnası vb.) ve indirimlerin (ar-ge indirim gibi) indirilmesi sonucu bulunacak vergi matrahına uygulanır. Kâr dağıtılmadığı takdirde başka bir vergi ödenmemektedir (GVK Geçici 61. madde kapsamında yararlanılan yatırım indirim istisnası olması halinde yararlanılan istisna tutarı üzerinden hesaplanıp ödenen %19,8 oranındaki stopaj hariç).

## **Petkim Petrokimya Holding A.Ş.**

### **31 Aralık 2010 tarihinde sona eren yıla ait konsolide finansal tablolara ilişkin açıklayıcı dipnotlar (devamı)**

(Tutarlar, aksi belirtilmedikçe, Türk Lirası [“TL”] olarak gösterilmiştir.)

#### **35. Vergi varlık ve yükümlülükleri (devamı)**

Türkiye Büyük Millet Meclisi (TBMM) tarafından 23 Temmuz 2010 tarihinde kabul edilen ve 1 Ağustos 2010 tarihinde Resmi Gazete’de yayınlanan 6009 sayılı Kanun’un 5. Maddesi ile, 193 sayılı Gelir Vergisi Kanunu’nun geçici 69. Maddesinde yer alan, “yine bu tarihteki mevzuat hükümleri (vergi oranına ilişkin hükümler dahil) çerçevesinde kazançlarından indirebilirler.” ibaresi; “yine bu tarihteki mevzuat hükümleri (bu Kanunun geçici 61. Maddesinin ikinci fıkrasında yer alan vergi oranına ilişkin hüküm dahil) çerçevesinde kazançlarından indirebilirler.” şeklinde değiştirilmiş ve ayrıca bu ibareden sonra gelmek üzere Kanun maddesine, “Şu kadar ki, vergi matrahlarının tespitinde yatırım indirimi istisnası olarak indirim konusu yapılacak tutar, ilgili kazancın %25’ini aşamaz ve kalan kazanç üzerinden yürürlükteki vergi oranına göre vergi hesaplanır.” ibaresi eklenmiştir.

Yukarıda yer verilen söz konusu değişikliklerle birlikte,

- İndirilemeyen ve sonraki dönemlere devreden yatırım indirimi istisnası tutarlarından, herhangi bir yıl sınırlaması olmaksızın yararlanılmaya devam edilmesi sağlanmış, buna karşın vergi matrahının tespitinde yatırım indirimi istisnası olarak indirim konusu yapılacak tutara sınırlama getirilerek ilgili yıl kazancının %25’ini aşamayacağı belirtilmiştir.
- Yatırım indirimi istisnası düştükten sonra varsa kalan matrah üzerinden, gelir vergisi mükelleflerinin 31 Aralık 2005 tarihinde yürürlükte bulunan vergi tarifesi (%20-%40); kurumlar vergisi mükelleflerinin ise %30 kurumlar vergisi uygulamak suretiyle vergi hesaplayacaklarına ilişkin düzenlemeye son verilerek, yatırım indirimden fiilen yararlanan dönemde geçerli vergi oranının uygulanması (gelir vergisi mükellefleri için %15-%35; kurumlar vergisi mükellefleri için ise %20) esası benimsenmiştir.
- Geçici 69. Maddenin birinci fıkrasının parantez içi hükmüne eklenen ibare “(bu Kanunun geçici 61. Maddesinin ikinci fıkrasında yer alan vergi oranına ilişkin hüküm dahil)” ile geçmişteki uygulamaya paralel olarak Gelir Vergisi Kanunu’nun geçici 61. Maddesinin ikinci fıkrasına göre 24 Nisan 2003 tarihinden önce yapılan müracaatlara istinaden düzenlenen yatırım teşvik belgeleri kapsamında gerçekleşen yatırımlar üzerinden hesaplanan ve kazancın yetersiz olması nedeniyle sonraki dönemlere devreden yatırım indiriminden yararlanan kazançlar üzerinden dağıtılsın, dağıtılmasın %19,8 oranında gelir vergisi tevkifatı yapılması öngörülmüştür. Dolayısıyla geçmişte “stopajlı yatırım indirimi” olarak adlandırılan yatırım indirimi istisnası tutarları üzerinden %19,8 oranında stopaj uygulamasının aynen devam etmesi öngörülmüştür.

Yukarıda yer verilen söz konusu değişikliklerle, Grup 31 Aralık 2010 tarihi itibarıyla kullanılmamış yatırım indirimleri üzerinden 19.816.737 TL tutarında ek ertelenmiş vergi varlığı kaydetmiştir.

Vergi incelemesine yetkili makamlar beş yıl zarfında muhasebe kayıtlarını inceleyebilir ve hatalı işlem tespit edilirse ödenecek yapılacak vergi tarhiyatı nedeniyle vergi miktarları değişebilir. Türk vergi mevzuatına göre beyanname üzerinde gösterilen mali zararlar 5 yılı aşmamak kaydıyla dönem kurum kazancından indirilebilirler. Ancak, mali zararlar, geçmiş yıl kârlarından mahsup edilemez.

## Petkim Petrokimya Holding A.Ş.

31 Aralık 2010 tarihinde sona eren yıla ait

### konsolide finansal tablolara ilişkin açıklayıcı dipnotlar (devamı)

(Tutarlar, aksi belirtilmedikçe, Türk Lirası ["TL"] olarak gösterilmiştir.)

#### 35. Vergi varlık ve yükümlülükleri (devamı)

##### Transfer fiyatlandırması

5520 sayılı Kurumlar Vergisi Kanunu'nun transfer fiyatlaması ile ilgili yeni düzenlemeler getiren 13. maddesi 1 Ocak 2007 tarihi itibarıyla yürürlüğe girmiş bulunmaktadır. Avrupa Birliği (AB) ve Ekonomik İşbirliği ve Kalkınma Örgütü (OECD) transfer fiyatlandırması rehberini esas alan ilgili madde ile birlikte transfer fiyatlaması ile ilgili düzenlemelerde ciddi değişiklikler yapılmıştır. Bu çerçevede, kurumların ilişkili kişilerle yaptıkları mal veya hizmet alım ya da satımlarında emsallerine uygun olarak tespit edebilecekleri bedel veya fiyat kullanmaları gerekmektedir. Emsallere uygunluk ilkesi, ilişkili kişilerle yapılan mal veya hizmet alım ya da satımında uygulanan fiyat veya bedelin, aralarında böyle bir ilişkinin bulunmaması durumunda oluşacak fiyat veya bedele uygun olmasını ifade etmektedir. Kurumlar, ilişkili kişiler ile gerçekleştirdiği işlemlerde uygulanacak emsaline uygun fiyat veya bedelleri ilgili kanunda belirtilen yöntemlerden işlemin mahiyetine en uygun olanını kullanmak suretiyle tespit edeceklerdir. Emsaline uygunluk ilkesi doğrultusunda tespit edilen fiyat ve bedellere ilişkin hesaplamalara ait kayıt, cetvel ve belgelerin ispat edici kağıtlar olarak kurumlar tarafından saklanması zorunlu kılınmıştır. Ayrıca, kurumlar bir hesap dönemi içerisinde ilişkili kişiler ile yaptıkları işlemlere ilişkin olarak bilgi ve belgeleri içerecek şekilde bir rapor hazırlayacaklardır.

Emsallere uygunluk ilkesine aykırı olarak tespit edilen bedel veya fiyat üzerinden mal veya hizmet alım ya da satımında bulunulması halinde kazancın tamamen veya kısmen transfer fiyatlaması yoluyla örtülü olarak dağıtılmış sayılacaktır. Tamamen veya kısmen transfer fiyatlandırması yoluyla örtülü olarak dağıtılan kazanç 13 üncü maddede belirtilen şartların gerçekleştiği hesap döneminin son günü itibarıyla dağıtılmış kâr payı veya dar mükellefler için ana merkeze aktarılan tutar sayılacaktır. Transfer fiyatlandırması yoluyla dağıtılmış kâr payının net kâr payı tutarı olarak kabul edilmesi ve brüte tamamlanması sonucu bulunan tutar üzerinden ortakların hukuki niteliğine göre belirlenen oranlarda vergi kesintisi yapılacaktır. Daha önce yapılan vergilendirme işlemleri, taraf olan mükellefler nezdinde buna göre düzeltililecektir. Ancak, bu düzeltmenin yapılabilmesi için örtülü kazanç dağıtan kurum adına tarh edilen vergilerin kesinleşmiş ve ödenmiş olması gerekmektedir. Örtülü kazanç dağıtılan kurum nezdinde yapılacak düzeltmede dikkate alınacak tutar, kesinleşen ve ödenen tutar olacaktır.

31 Aralık 2010 ve 2009 tarihleri itibarıyla vergi giderinin mutabakatı aşağıdaki gibidir:

	1 Ocak- 31 Aralık 2010	1 Ocak- 31 Aralık 2009
<b>Vergi öncesi kâr</b>	<b>139.932.200</b>	64.731.190
Yürürlükteki vergi oranı kullanılarak hesaplanan vergi	<b>(27.986.440)</b>	(12.946.238)
Üzerinden ek tetelenmiş vergi varlığı hesaplanan geçmiş yıl zararları	-	15.835.477
Üzerinden ertelenmiş vergi varlığı hesaplanan kullanılmamış yatırım indirimleri	<b>19.816.737</b>	37.570.664
Mali kârdan mahsup edilen birikmiş zararlar	-	9.778.761
Kanunen kabul edilmeyen giderler	<b>(1.149.935)</b>	(735.687)
Diğer	<b>(527.642)</b>	(199.073)
	<b>(9.847.280)</b>	49.303.904

## Petkim Petrokimya Holding A.Ş.

### 31 Aralık 2010 tarihinde sona eren yıla ait konsolide finansal tablolara ilişkin açıklayıcı dipnotlar (devamı)

(Tutarlar, aksi belirtilmedikçe, Türk Lirası ["TL"] olarak gösterilmiştir.)

#### 35. Vergi varlık ve yükümlülükleri (devamı)

##### ii) Ertelenmiş vergiler

Grup, ertelenmiş gelir vergisi varlık ve yükümlülüklerini bilanço kalemlerinin SPK Finansal Raporlama Standartları ve Vergi Usul Kanunu arasındaki farklı değerlendirmelerin sonucunda ortaya çıkan geçici farkların etkilerini dikkate alarak hesaplamaktadır.

Türkiye'de faaliyet gösteren şirketler için ileriki dönemlerde gerçekleşecek geçici farklar üzerinden yükümlülük metoduna göre hesaplanan ertelenmiş vergi varlıkları ve yükümlülükleri hesaplamasında uygulanacak oran %20'dir (31 Aralık 2009-%20).

31 Aralık 2010 ve 2009 tarihleri itibarıyla ertelenmiş vergiye konu olan birikmiş geçici farklar ve ertelenmiş vergi varlıkları ve yükümlülüklerinin etkileri, bilanço tarihi itibarıyla yasanmış vergi oranları kullanılarak aşağıda özetlenmiştir:

	Vergilendirilebilir geçici farklar		Ertelenmiş vergi varlıkları/ (yükümlülükleri)	
	31 Aralık 2010	31 Aralık 2009	31 Aralık 2010	31 Aralık 2009
Maddi ve maddi olmayan duran varlıkların kayıtlı değerleri ile vergi matrahları arasındaki fark	377.981.239	354.393.868	(75.596.248)	(70.878.774)
Satıcı reeskontları vade farkı gelirleri	1.637.902	172.561	(327.580)	(34.512)
<b>Ertelenmiş vergi yükümlülüğü</b>	<b>379.619.141</b>	<b>354.566.429</b>	<b>(75.923.828)</b>	<b>(70.913.286)</b>
Birikmiş mali zararlar	92.490.838	216.579.537	18.498.168	43.315.907
Kullanılmamış yatırım indirimleri	286.937.004	187.853.322	57.387.401	37.570.664
Kıdem tazminatı ve kıdeme teşvik primi karşılığı	82.225.671	79.467.212	16.445.134	15.893.442
Kira tahsis bedeli	5.435.850	-	1.087.170	-
Kullanılmayan izin karşılıkları	4.623.525	9.199.967	924.705	1.839.993
Dava gideri karşılıkları	2.778.064	3.051.257	555.613	610.251
Şüpheli alacak karşılığı	-	1.760.861	-	352.172
Alacak reeskontları vade farkı gideri	1.850.453	1.744.035	370.091	348.807
Satış fiyat farkı karşılığı	-	411.291	-	82.258
Diğer	330.957	788.584	66.191	157.717
<b>Ertelenmiş vergi varlıkları</b>	<b>476.672.362</b>	<b>500.856.066</b>	<b>95.334.473</b>	<b>100.171.211</b>
<b>Ertelenmiş vergi varlığı-net</b>			<b>19.410.645</b>	<b>29.257.925</b>

Ertelenmiş vergi hareket tablosu aşağıda belirtilmiştir:

Ertelenmiş vergi varlığı - net	2010	2009
<b>1 Ocak</b>	<b>29.257.925</b>	<b>(20.045.979)</b>
Cari dönem ertelenmiş vergi (gideri)/geliri	<b>(9.847.280)</b>	49.303.904
<b>31 Aralık</b>	<b>19.410.645</b>	<b>29.257.925</b>



## Petkim Petrokimya Holding A.Ş.

### 31 Aralık 2010 tarihinde sona eren yıla ait konsolide finansal tablolara ilişkin açıklayıcı dipnotlar (devamı)

(Tutarlar, aksi belirtilmedikçe, Türk Lirası [“TL”] olarak gösterilmiştir.)

#### 35. Vergi varlık ve yükümlülükleri (devamı)

Türk vergi mevzuatına göre mali zararlar 5 yılı aşmamak kaydıyla dönem kurum kazancından indirilebilirler. Ancak mali zararlar, geçmiş yıl kârlarından mahsup edilemez. 31 Aralık 2010 tarihi itibarıyla, Grup'un Vergi Usul Kanunu'nca 92.490.838 TL tutarındaki 2008 yılına ait mali zararlarını 2013 yılı sonuna kadar mali kârından indirme hakkı bulunmaktadır (31 Aralık 2009-216.579.537 TL). Grup yönetimi, yapmış olduğu projeksiyonlar sonucu, gelecekte oluşacak mali kârların indirim sürelerini de dikkate alarak, birikmiş mali zararların tamamının gelecekte oluşacak mali kârların indiriminde kullanılabileceğinin muhtemel olduğunu sonucuna varmıştır. Bu nedenle, söz konusu mali zarar tutarlarının tamamı için ertelenmiş vergi varlığı hesaplanmıştır.

31 Aralık 2010 tarihi itibarıyla, Grup'un ayrıca 286.937.004 TL (31 Aralık 2009-263.559.294 TL) tutarında sıfır stopajlı ve 11.360.156 TL (31 Aralık 2009-10.547.963 TL) tutarında stopajlı kullanılmamış yatırım indirimi bulunmaktadır. Grup yönetimi, 31 Aralık 2010 tarihi itibarı ile yapmış olduğu projeksiyonlar sonucu, gelecekte oluşması beklenen mali kârların indiriminde kullanılması muhtemel olan sıfır stopajlı yatırım indirimi tutarının tamamı üzerinden ertelenmiş vergi varlığı hesaplanmıştır.

#### 36. Hisse başına kazanç

Şirketler mevcut hissedarlara birikmiş kârlardan payları oranında hisse dağıtarak (“Bedelsiz Hisseler”) sermayelerini arttırabilir. Hisse başına kazanç hesaplanırken, bu bedelsiz hisse ihracı çıkarılmış hisseler olarak sayılır. Dolayısıyla hisse başına kazanç hesaplamasında kullanılan ağırlıklı hisse adedi ortalaması, hisselerin bedelsiz olarak çıkarılmasını geriye dönük olarak uygulamak suretiyle elde edilir.

Hisse başına esas kazanç hissedarlara ait net kârın çıkarılmış adi hisselerin söz konusu dönemdeki ağırlıklı ortalama adedine bölünmesi ile hesaplanır.

	1 Ocak- 31 Aralık 2010	1 Ocak- 31 Aralık 2009
Net dönem kârı	130.084.920	114.035.094
Çıkarılmış adi hisselerin ağırlıklı ortalama adedi (bin adet) (her biri 1 Kr olmak üzere)	100.000.000	100.000.000
<b>Hisse başına kâr (Kuruş)</b>	<b>0,13</b>	0,11

## Petkim Petrokimya Holding A.Ş.

### 31 Aralık 2010 tarihinde sona eren yıla ait konsolide finansal tablolara ilişkin açıklayıcı dipnotlar (devamı)

(Tutarlar, aksi belirtilmedikçe, Türk Lirası ["TL"] olarak gösterilmiştir.)

#### 37. İlişkili taraf açıklamaları

31 Aralık 2010 ve 2009 tarihleri itibarıyla ilişkili taraflardan alacaklar ve ilişkili taraflara borçlar bakiyeleri ile dönem içlerinde ilişkili taraflarla yapılan önemli işlemlerin özeti aşağıda sunulmuştur:

#### i) İlişkili tarafların bakiyeleri

	31 Aralık 2010	31 Aralık 2009
<b>a) İlişkili taraflardan diğer alacaklar:</b>		
STRAŞ <sup>(2)</sup>	11.912.277	-
T.C. Başbakanlık Özelleştirme İdaresi Başkanlığı <sup>(1)</sup>	-	50
	11.912.277	50
<b>b) İlişkili taraflardan ticari alacaklar:</b>		
SOCAR Azeri Kimya <sup>(2)</sup>	258.785	-
	258.785	-
<b>c) İlişkili taraflara kısa vadeli ticari borçlar:</b>		
SOCAR Trading S.A. <sup>(2)</sup>	177.841.817	241.168.298
Petrokim Trading Ltd. ("Petrokim") <sup>(2)</sup>	9.000.897	2.944.155
Turcas Gaz Toptan Satış A.Ş. (Turcas Gaz) <sup>(2)</sup>	4.889.004	-
STEAŞ <sup>(2)</sup>	826.000	509.220
	192.557.718	244.621.673
Eksi: Vadeli alışlardan kaynaklanan tahakkuk etmemiş finansal gider	(49.856)	(40.259)
	192.507.862	244.581.414

İlişkili taraflara kısa vadeli ticari borçlar ağırlıklı olarak nafta ve LPG alımlarından kaynaklanmaktadır. İlişkili taraflara olan kısa vadeli borçların ortalama vadesi 45 gündür.

#### d) İlişkili taraflara diğer borçlar:

Ortaklara borçlar <sup>(2)</sup>	73.272	74.196
Socar & Turcas Petrokimya A.Ş. ("STPAŞ") <sup>(1)</sup>	-	199.433
	73.272	273.629

STEAŞ ve STPAŞ'a olan diğer borçlar ağırlıklı olarak hizmet alımlarından kaynaklanmaktadır.

<sup>(1)</sup> Şirket ortakları

<sup>(2)</sup> Diğer ilişkili taraflar

## Petkim Petrokimya Holding A.Ş.

### 31 Aralık 2010 tarihinde sona eren yıla ait konsolide finansal tablolara ilişkin açıklayıcı dipnotlar (devamı)

(Tutarlar, aksi belirtilmedikçe, Türk Lirası ["TL"] olarak gösterilmiştir.)

#### 37. İlişkili taraf açıklamaları (devamı)

##### ii) İlişkili taraflar ile olan işlemler

	1 Ocak- 31 Aralık 2010	1 Ocak- 31 Aralık 2009
a) İlişkili taraflarla yapılan işlemlerden oluşan finansman giderleri/(gelirleri)-net:		
SOCAR Trading S.A.	2.159.337	1.419.080
Petrokim	(180.349)	-
	1.978.988	1.419.080

SOCAR Trading S.A. ile yapılan işlemlerden oluşan finansman gideri yıl içerisinde gerçekleştirilen nafta alımlarından kaynaklanan kur farklarından oluşmaktadır.

##### b) İlişkili taraflardan hizmet alımları:

STEAŞ	8.400.888	878.196
STPAŞ	169.011	441.854
	8.569.899	1.320.050

STEAŞ ve STPAŞ'tan yapılan hizmet alımları danışmanlık ve istişare bedellerinden oluşmaktadır.

##### c) İlişkili taraflardan mal alımları:

SOCAR Trading S.A.	1.157.896.437	239.749.218
Petrokim	124.499.670	21.257.946
Turcas Gaz	36.016.916	-
	1.318.413.023	261.007.164

31 Aralık 2010 tarihi itibarıyla sona eren hesap dönemi içerisinde, SOCAR Trading S.A. ve Petrokim'den yapılan mal alımları, Grup'un üretimde kullandığı nafta ve LPG hammadde alımlarından oluşmaktadır.

##### d) İlişkili taraflara mal satışları:

SOCAR Azeri Kimya	258.785	-
	258.785	-

##### e) İlişkili taraflardan kira gelirleri:

STRAŞ	116.483	-
	116.483	-

## Petkim Petrokimya Holding A.Ş.

### 31 Aralık 2010 tarihinde sona eren yıla ait konsolide finansal tablolara ilişkin açıklayıcı dipnotlar (devamı)

(Tutarlar, aksi belirtilmedikçe, Türk Lirası [“TL”] olarak gösterilmiştir.)

#### 37. İlişkili taraf açıklamaları (devamı)

##### f) Üst düzey yöneticilere sağlanan faydalar:

	1 Ocak- 31 Aralık 2010	1 Ocak- 31 Aralık 2009
<b>i. Üst düzey yöneticilere sağlanan kısa vadeli menfaatler:</b>		
Maaş, yolluk ve kıdeme teşvik primi ödemeleri	2.446.527	2.492.610
Yıllık izin ücreti karşılığı	122.733	71.590
Kıdeme teşvik primi karşılığı	-	52.882
	<b>2.569.260</b>	2.617.082
<b>ii. Üst düzey yöneticilere sağlanan uzun vadeli menfaatler:</b>		
Kıdeme teşvik primi karşılığı	62.744	44.783
Kıdem tazminatı karşılığı	27.687	19.781
	<b>90.431</b>	64.564
	<b>2.659.691</b>	2.681.646

Grup, genel müdür, genel müdür yardımcıları ile yönetim ve denetim kurulu üyelerini üst düzey yöneticiler olarak tanımlamaktadır.

Üst düzey yöneticilere sağlanan faydalar Grup'un üst yönetime yaptığı ücret ve yolluk ödemelerini, kıdem tazminatı, kıdeme teşvik primi, yıllık izin ücreti ödemelerini ve bunlara ait ayrılan karşılıkların ilgili yıla ilişkili kısmını içermektedir.

# Petkim Petrokimya Holding A.Ş.

## 31 Aralık 2010 tarihinde sona eren yıla ait konsolide finansal tablolara ilişkin açıklayıcı dipnotlar (devamı)

(Tutarlar, aksi belirtilmedikçe, Türk Lirası ["TL"] olarak gösterilmiştir.)

### 38. Finansal araçlardan kaynaklanan risklerin niteliği ve düzeyi

#### a) Kredi riski:

Finansal araçları elinde bulundurmamak, karşı tarafın anlaşmanın gereklerini yerine getirememesi riskini de taşımaktadır. Grup yönetimi bu riskleri, her anlaşmada bulunan karşı taraf (ilişkili taraflar hariç) için ortalama riski kısıtlayarak ve teminat alarak karıştırmaktadır. Grup, satış politikası gereği, yapmış olduğu tüm satışlar için müşterilerden olan TL ticari alacaklarının tamamı üzerinden %100'ü kadar teminatı istemektedir. Grup direkt müşterilerden doğabilecek bu riski belirleyen kredi limitlerini sık aralıklarla güncelleyerek yönetmektedir. Kredi limitlerinin kullanımını Grup tarafından sürekli olarak izlenmekte ve müşterinin finansal pozisyonu, geçmiş tecrübeler, piyasadaki bilimler ve diğer faktörler göz önüne alınarak müşterinin kredi kalitesi sürekli değerlendirilmektedir. 31 Aralık 2010 ve 2009 tarihleri itibarıyla finansal araç türleri itibarıyla maruz kalınan kredi riski analizi aşağıdaki gibidir:

#### 31 Aralık 2010

	Alacaklar					
	Ticari alacaklar (1)	Diğer alacaklar				
	İlişkili taraflar	Diğer taraflar	İlişkili taraflar	Diğer taraflar	Bankalardaki mevduat	
<b>Raporlama tarihi itibarıyla maruz kalınan azami kredi riski (A+B+C+D+E) (2)</b>	<b>258.785</b>	<b>414.829.838</b>	<b>11.912.277</b>	<b>561.323</b>	<b>201.709.452</b>	<b>629.271.675</b>
-Azami riskin teminat, vs ile güvence altına alınmış kısmı	-	232.456.114	-	-	-	232.456.114
<b>A. Vadesi geçmemiş yada değer düşüklüğüne uğramamış finansal varlıkların net defter değeri (3)</b>	<b>258.785</b>	<b>354.450.492</b>	<b>11.912.277</b>	<b>561.323</b>	<b>201.709.452</b>	<b>568.892.329</b>
<b>B. Koşulların yeniden görüşülmüş bulunan, aksi takdirde vadesi geçmiş veya değer düşüklüğüne uğramış sayılacak finansal varlıkların net defter değeri (3)</b>	-	-	-	-	-	-
<b>C. Vadesi geçmiş ancak değer düşüklüğüne uğramamış varlıkların net defter değeri (4)</b>	-	60.379.346	-	-	-	60.379.346
-Teminat, vs ile güvence altına alınmış kısmı	-	56.022.771	-	-	-	56.022.771
<b>D. Değer düşüklüğüne uğrayan varlıkların net defter değerleri</b>	-	-	-	-	-	-
-Vadesi geçmiş (brüt defter değeri)	-	2.020.939	-	420.205	-	2.441.144
-Değer düşüklüğü (-)	-	(2.020.939)	-	(420.205)	-	(2.441.144)
-Net değerinin teminat, vs ile güvence altına alınmış kısmı	-	-	-	-	-	-
-Vadesi geçmemiş (brüt defter değeri)	-	-	-	-	-	-
-Değer düşüklüğü (-)	-	-	-	-	-	-
-Net değerinin teminat, vs ile güvence altına alınmış kısmı	-	-	-	-	-	-
<b>E. Bilanço dışı kredi riski içeren unsurlar</b>	-	-	-	-	-	-

# Petkim Petrokimya Holding A.Ş.

## 31 Aralık 2010 tarihinde sona eren yıla ait konsolide finansal tablolara ilişkin açıklayıcı dipnotlar (devamı)

(Tutarlar, aksi belirtilmedikçe, Türk Lirası ["TL"] olarak gösterilmiştir.)

### 38. Finansal araçlardan kaynaklanan risklerin niteliği ve düzeyi (devamı)

31 Aralık 2009

	Alacaklar					Toplam
	Ticari alacaklar (1)	Diğer alacaklar	Diğer taraflar	Bankalardaki mevduat	Diğer taraflar	
<b>Raporlama tarihi itibarıyla maruz kalınan azami kredi riski (A+B+C+D+E) (2)</b>						
-Azami riskin teminat, vs ile güvence altına alınmış kısmı	- 337.627.264	50 10.022.372	-	175.496.320	-	523.146.006
	- 294.684.537	-	-	-	-	294.684.537
<b>A. Vadesi geçmemiş yada değer düşüklüğüne uğramamış finansal varlıkların net defter değeri (3)</b>	- 316.870.924	50 10.022.372	-	175.496.320	-	502.389.666
B. Koşulların yeniden görülmüş bulunan, aksi takdirde vadesi geçmiş veya değer düşüklüğüne uğramış sayılacak finansal varlıkların defter değeri (3)	-	-	-	-	-	-
<b>C. Vadesi geçmiş ancak değer düşüklüğüne uğramamış varlıkların net defter değeri (4)</b>	- 20.756.340	-	-	-	-	20.756.340
-Terminat, vs ile güvence altına alınmış kısmı	- 20.141.235	-	-	-	-	20.141.235
<b>D. Değer düşüklüğüne uğrayan varlıkların net defter değerleri</b>						
-Vadesi geçmiş (brüt defter değeri)	- 2.012.225	- 412.037	-	-	-	2.424.262
-Değer düşüklüğü (-)	- (2.012.225)	- (412.037)	-	-	-	(2.424.262)
-Net değer in teminat, vs ile güvence altına alınmış kısmı	-	-	-	-	-	-
-Vadesi geçmemiş (brüt defter değeri)	-	-	-	-	-	-
-Değer düşüklüğü (-)	-	-	-	-	-	-
-Net değer in teminat, vs ile güvence altına alınmış kısmı	-	-	-	-	-	-
<b>E. Bilanço dışı kredi riski içeren unsurlar</b>	-	-	-	-	-	-

(1) Grup'un ticari alacakları temel olarak termoplastik ve elyaf hammaddeleri satışlarından doğmaktadır.

(2) İlgili tutarların belirlenmesinde, vadeli satışlardan kaynaklanan tahakkuk etmemiş finansal gelir, vadesi geçmiş ve geçmemiş alacakların güvence altına alınması kısmı dikkate alınmıştır.

(3) Grup yönetimi geçmiş deneyimini göz önünde bulundurarak ilgili tutarların tahsilatında herhangi bir sorun ile karşılaşmayacağını öngörmektedir.

(4) Grup yönetimi geçmiş deneyimini göz önünde bulundurarak vadesi geçmiş finansal varlıkların tahsilatında herhangi bir sorun ile karşılaşmayacağını öngörmekte olup ilgili tutarların yaşılandırması aşağıdaki gibidir:

## Petkim Petrokimya Holding A.Ş.

31 Aralık 2010 tarihinde sona eren yıla ait

### konsolide finansal tablolara ilişkin açıklayıcı dipnotlar (devamı)

(Tutarlar, aksi belirtilmedikçe, Türk Lirası ["TL"] olarak gösterilmiştir.)

#### 38. Finansal araçlardan kaynaklanan risklerin niteliği ve düzeyi (devamı)

##### 31 Aralık 2010

	İlişkili taraflar	Ticari alacaklar	
		Diğer taraflar	Toplam
Vadesi üzerinden 1-30 gün geçmiş	-	35.718.849	35.718.849
Vadesi üzerinden 1-3 ay geçmiş	-	5.473.773	5.473.773
Vadesi üzerinden 3 ay ve üzeri geçmiş	-	19.186.724	19.186.724
<b>Toplam vadesi geçen alacaklar</b>	-	<b>60.379.346</b>	<b>60.379.346</b>
<b>Teminat ile güvence altına alınmış kısmı</b>		<b>56.022.771</b>	<b>56.022.771</b>
			<b>4.356.575</b>

##### 31 Aralık 2009

	İlişkili taraflar	Ticari alacaklar	
		Diğer taraflar	Toplam
Vadesi üzerinden 1-30 gün geçmiş	-	3.151.989	3.151.989
Vadesi üzerinden 1-3 ay geçmiş	-	3.985.021	3.985.021
Vadesi üzerinden 3 ay ve üzeri geçmiş	-	13.619.330	13.619.330
<b>Toplam vadesi geçen alacaklar</b>	-	<b>20.756.340</b>	<b>20.756.340</b>
<b>Teminat ile güvence altına alınmış kısmı</b>	-	<b>20.141.235</b>	<b>20.141.235</b>
			<b>615.105</b>

#### b) Likidite riski:

İhtiyatlı likidite riski yönetimi, yeterli ölçüde nakit ve menkul kıymet tutmayı, yeterli miktarda kredi işlemleri ile fon kaynaklarının kullanılabilirliğini ve piyasa pozisyonlarını kapatabilme gücünü ifade eder.

Mevcut ve ilerideki muhtemel borç gereksinimlerinin fonlanabilme riski, Grup'un yeterli sayıda ve yüksek kalitedeki kredi sağlayıcılarının erişilebilirliğinin ve operasyonlardan yaratılan fonun yeterli miktarlarda olmasının sürekli kılınması suretiyle yönetilmektedir. Grup yönetimi, kesintisiz likiditasyonu sağlamak için müşteri alacaklarının vadesinde tahsil edilmesi konusunda yakın takip yapmakta, tahsilatlardaki gecikmenin Grup'a finansal herhangi bir yük getirmemesi için yoğun olarak çalışmakta ve bankalarla yapılan çalışmalar sonucunda Grup'un ihtiyaç duyması halinde kullanıma hazır nakdi ve gayrinakdi kredi limitleri belirlemektedir. 31 Aralık 2010 ve 2009 tarihleri itibarıyla finansal yükümlülük türleri itibarıyla maruz kalınan likidite riski analizi aşağıdaki gibidir:

## Petkim Petrokimya Holding A.Ş.

### 31 Aralık 2010 tarihinde sona eren yıla ait konsolide finansal tablolara ilişkin açıklayıcı dipnotlar (devamı)

(Tutarlar, aksi belirtilmedikçe, Türk Lirası ["TL"] olarak gösterilmiştir.)

#### 38. Finansal araçlardan kaynaklanan risklerin niteliği ve düzeyi (devamı)

##### 31 Aralık 2010:

Sözleşme uyarınca vadeler	Defter değeri	Sözleşme uyarınca nakit çıkışlar toplamı (=I+II+III)	3 aydan kısa (I)	3-12 ay arası (II)	1-5 yıl arası (III)
<b>Türev olmayan finansal yükümlülükler</b>					
Banka kredileri-kısa vadeli	88.813.847	88.926.963	3.887.107	85.039.856	-
Banka kredileri-uzun vadeli	7.730.000	9.213.250	81.239	248.423	8.883.588
Ticari borçlar	331.132.356	332.650.389	332.650.389	-	-
İlişkili taraflara ticari borçlar	192.507.862	192.557.718	192.557.718	-	-
İlişkili taraflara diğer borçlar	73.272	73.272	73.272	-	-

##### 31 Aralık 2009:

Sözleşme uyarınca vadeler	Defter değeri	Sözleşme uyarınca nakit çıkışlar toplamı (=I+II+III)	3 aydan kısa (I)	3-12 ay arası (II)	1-5 yıl arası (III)
<b>Türev olmayan finansal yükümlülükler</b>					
Banka kredileri	87.727.988	88.197.934	4.776.884	83.421.050	-
Ticari borçlar	155.283.144	155.415.446	155.415.446	-	-
İlişkili taraflara ticari borçlar	244.581.414	244.621.673	244.621.673	-	-
İlişkili taraflara diğer borçlar	273.629	273.629	273.629	-	-

#### c) Piyasa riski:

##### i) Döviz kuru riski

Grup, döviz cinsinden borçlu veya alacaklı bulunulan meblağların TL'ye çevrilmesinden dolayı kur değişiklerinden doğan döviz kuru riskine maruz kalmaktadır. Grup, kur riskini azaltabilmek için döviz pozisyonunu dengeleme amaçlı bir politika izlemektedir. Mevcut riskler Grup'un Denetim Komitesi ve Yönetim Kurulu'nca yapılan düzenli toplantılarda izlenmekte ve Grup'un döviz pozisyonu yakından takip edilmektedir.

Grup'un üretim giderleri ve ithalat hacmi içinde önemli bir yer tutan hammadde, dövize endeksli bir maliyet kalemi olsa da, Grup'un ürün satış fiyatlarını döviz bazında belirliyor olması, nakit akışında kur riskini azaltan bir unsurdur.



# Petkim Petrokimya Holding A.Ş.

31 Aralık 2010 tarihinde sona eren yıla ait

## konsolide finansal tablolara ilişkin açıklayıcı dipnotlar (devamı)

(Tutarlar, aksi belirtilmedikçe, Türk Lirası ["TL"] olarak gösterilmiştir.)

### 38. Finansal araçlardan kaynaklanan risklerin niteliği ve düzeyi (devamı)

#### Yabancı para pozisyonu tablosu

	31 Aralık 2010			31 Aralık 2009				
	TL karşılığı	ABD Doları	Avro	Diğer	TL karşılığı	ABD Doları	Avro	Diğer
1. Ticari alacaklar	261.496.488	136.646.321	24.518.704	-	174.837.918	108.509.123	5.302.843	-
2a. Parasal finansal varlıklar (kasa, Banka hesapları dâhil)	92.752.319	38.369.657	16.309.961	5.061	147.402.085	87.875.333	6.982.879	1.290
2b. Parasal olmayan finansal varlıklar	-	-	-	-	-	-	-	-
3. Dönen varlıklar (1+2)	354.248.807	175.015.978	40.828.665	5.061	322.240.003	196.384.456	12.285.722	1.290
4. Ticari alacaklar	-	-	-	-	-	-	-	-
5a. Parasal finansal varlıklar	-	-	-	-	-	-	-	-
5b. Parasal olmayan finansal varlıklar	-	-	-	-	-	-	-	-
6. Diğer	-	-	-	-	-	-	-	-
7. Diğer varlıklar (4+5+6)	-	-	-	-	-	-	-	-
8. Toplam varlıklar (3+7)	354.248.807	175.015.978	40.828.665	5.061	322.240.003	196.384.456	12.285.722	1.290
9. Ticari borçlar	274.447.389	171.159.193	4.776.072	20.358	325.166.670	214.851.528	99.590	606.722
10. Finansal borçlar	85.363.227	55.215.542	-	-	82.951.104	55.091.389	-	-
11a. Parasal olan diğer yükümlülükler	-	-	-	-	6.265.292	4.040.350	84.126	-
11b. Parasal olmayan diğer yükümlülükler	-	-	-	-	-	-	-	-
12. Kısa vadeli yükümlülükler (9+10+11)	359.810.616	226.374.735	4.776.072	20.358	414.383.066	273.983.267	183.716	606.722
13. Ticari borçlar	-	-	-	-	-	-	-	-
14. Finansal yükümlülükler	7.730.000	5.000.000	-	-	-	-	-	-
15a. Parasal olan diğer yükümlülükler	-	-	-	-	-	-	-	-
15b. Parasal olmayan diğer yükümlülükler	-	-	-	-	-	-	-	-
16. Uzun vadeli yükümlülükler (13+14+15a+15b)	7.730.000	5.000.000	-	-	-	-	-	-
17. Toplam yükümlülükler (12+16)	367.540.616	231.374.735	4.776.072	20.358	414.383.066	273.983.267	183.716	606.722
18. Bilanço dışı türev araçların net varlık/ (yükümlülük) pozisyonu (19a-19b)	-	-	-	-	-	-	-	-
18a. Aktif karakterli bilanço dışı döviz cinsinden türev ürünlerin tutarı	-	-	-	-	-	-	-	-
18b. Pasif karakterli bilanço dışı döviz cinsinden türev ürünlerin tutarı	-	-	-	-	-	-	-	-
19. Net yabancı para (yükümlülük) /varlık pozisyonu (9-17+18)	(13.291.809)	(56.358.757)	36.052.593	(15.297)	(92.143.063)	(77.598.811)	12.102.006	(605.432)
20. Parasal kalemler net yabancı para (yükümlülük/) varlık pozisyonu (UFRS7.B23) (=1+2a+4+5a-9-10-11a-13-14-15a)	(13.291.809)	(56.358.757)	36.052.593	(15.297)	(92.143.063)	(77.598.811)	12.102.006	(605.432)
21. Döviz hedge'i için kullanılan finansal araçların toplam gerçeğe uygun değeri	-	-	-	-	-	-	-	-
22. Döviz varlıklarının hedge edilen kısmının tutarı	-	-	-	-	-	-	-	-
23. Döviz yükümlülüklerinin hedge edilen kısmının tutarı	-	-	-	-	-	-	-	-

## Petkim Petrokimya Holding A.Ş.

### 31 Aralık 2010 tarihinde sona eren yıla ait konsolide finansal tablolara ilişkin açıklayıcı dipnotlar (devamı)

(Tutarlar, aksi belirtilmedikçe, Türk Lirası ["TL"] olarak gösterilmiştir.)

#### 38. Finansal araçlardan kaynaklanan risklerin niteliği ve düzeyi (devamı)

Döviz kuru duyarlılık analizi tablosu

31 Aralık 2010	Kâr/Zarar		Özkaynaklar	
	Yabancı paranın değer kazanması	Yabancı paranın değer kaybetmesi	Yabancı paranın değer kazanması	Yabancı paranın değer kaybetmesi
<b>ABD Doları'nın TL karşısında %10 değişimi halinde:</b>				
1-ABD Doları net varlık/yükümlülüğü	(8.713.064)	8.713.064	-	-
2-ABD Doları riskinden korunan kısım (-)	-	-	-	-
<b>3-ABD Doları net etki (1+2)</b>	<b>(8.713.064)</b>	<b>8.713.064</b>	-	-
<b>Avro'nun TL karşısında %10 değişimi halinde:</b>				
4-Avro net varlık/yükümlülüğü	7.387.537	(7.387.537)	-	-
5-Avro riskinden korunan kısım (-)	-	-	-	-
<b>6-Avro net etki (4+5)</b>	<b>7.387.537</b>	<b>(7.387.537)</b>	-	-
<b>Diğer döviz kurlarının TL karşısında ortalama %10 değişimi halinde</b>				
7-Diğer döviz net varlık/yükümlülüğü	(3.654)	3.654	-	-
8-Diğer döviz kuru riskinden korunan kısım (-)	-	-	-	-
<b>9-Diğer döviz varlıkları net etki (7+8)</b>	<b>(3.654)</b>	<b>3.654</b>	-	-
<b>Toplam (3+6+9)</b>	<b>(1.329.181)</b>	<b>1.329.181</b>	-	-

## Petkim Petrokimya Holding A.Ş.

31 Aralık 2010 tarihinde sona eren yıla ait

### konsolide finansal tablolara ilişkin açıklayıcı dipnotlar (devamı)

(Tutarlar, aksi belirtilmedikçe, Türk Lirası ["TL"] olarak gösterilmiştir.)

#### 38. Finansal araçlardan kaynaklanan risklerin niteliği ve düzeyi (devamı)

31 Aralık 2009	Kâr/Zarar		Özkaynaklar	
	Yabancı paranın değer kazanması	Yabancı paranın değer kaybetmesi	Yabancı paranın değer kazanması	Yabancı paranın değer kaybetmesi
<b>ABD Doları'nın TL karşısında %10 değişimi halinde:</b>				
1-ABD Doları net varlık/yükümlülüğü	(11.684.052)	11.684.052	-	-
2-ABD Doları riskinden korunan kısım (-)	-	-	-	-
3-ABD Doları net etki (1+2)	(11.684.052)	11.684.052	-	-
<b>Avro'nun TL karşısında %10 değişimi halinde:</b>				
4-Avro net varlık/yükümlülüğü	2.614.396	(2.614.396)	-	-
5-Avro riskinden korunan kısım (-)	-	-	-	-
6-Avro net etki (4+5)	2.614.396	(2.614.396)	-	-
<b>Diğer döviz kurlarının TL karşısında ortalama %10 değişimi halinde</b>				
7-Diğer döviz net varlık/yükümlülüğü	(144.650)	144.650	-	-
8-Diğer döviz kuru riskinden korunan kısım (-)	-	-	-	-
9-Diğer döviz varlıkları net etki (7+8)	(144.650)	144.650	-	-
<b>Toplam (3+6+9)</b>	<b>(9.214.306)</b>	<b>9.214.306</b>	<b>-</b>	<b>-</b>

## Petkim Petrokimya Holding A.Ş.

### 31 Aralık 2010 tarihinde sona eren yıla ait konsolide finansal tablolara ilişkin açıklayıcı dipnotlar (devamı)

(Tutarlar, aksi belirtilmedikçe, Türk Lirası ["TL"] olarak gösterilmiştir.)

#### 38. Finansal araçlardan kaynaklanan risklerin niteliği ve düzeyi (devamı)

31 Aralık tarihlerinde sona eren hesap dönemlerindeki Türkiye'den ihracat ve ithalat tutarları aşağıdaki tabloda gösterilmiştir:

	2010		2009	
	Orijinal tutar	TL	Orijinal tutar	TL
ABD Doları	375.947.212	564.322.445	246.202.390	375.436.275
Avro	116.689.800	231.142.758	75.217.871	161.738.539
TL	371.405	371.405	-	1.807.528
<b>Toplam ihracat tutarı</b>		<b>795.836.608</b>		538.982.342
ABD Doları	1.148.660.505	1.730.998.962	776.794.796	1.190.670.290
Avro	45.416.252	89.558.672	21.031.285	44.398.019
İngiliz Sterlini	2.599.693	6.008.751	1.239.926	3.017.047
Japon Yeni	207.740.000	3.772.849	119.889.700	2.061.011
İsviçre Frangı	1.507.852	2.215.686	584.593	828.811
<b>Toplam ithalat tutarı</b>		<b>1.832.554.920</b>		1.240.975.178

#### ii) Faiz riski

Grup, faiz hadlerindeki değişmelerin faiz getiren varlık ve yükümlülükler üzerindeki etkisinden dolayı faiz haddi riskine maruz kalmaktadır. Söz konusu faiz haddi riski, faiz haddi duyarlılığı olan varlık ve yükümlülüklerin dengelenmesi suretiyle yönetilmektedir.

31 Aralık 2010 ve 2009 tarihleri itibariyle Grup'un faiz pozisyonu tablosu aşağıda belirtilmiştir:

	2010	2009
<b>Sabit faizli finansal araçlar</b>		
Finansal yükümlülükler		
-ABD Doları finansal yükümlülükler	85.363.227	82.951.104
-TL finansal yükümlülükler	3.450.620	4.776.884
<b>Değişken faizli finansal araçlar</b>		
-ABD Doları finansal yükümlülükler	7.730.000	-

Değişken faizli kredi faiz oranlarında +/- %1 değişiklik olması halinde faiz giderlerinde +/- 38.650 TL değişiklik olacaktır.

31 Aralık 2009 tarihi itibariyle kullanmış olduğu banka kredilerinin tamamı sabit faizli kredilerden oluşmaktadır.

## Petkim Petrokimya Holding A.Ş.

### 31 Aralık 2010 tarihinde sona eren yıla ait konsolide finansal tablolara ilişkin açıklayıcı dipnotlar (devamı)

(Tutarlar, aksi belirtilmedikçe, Türk Lirası [“TL”] olarak gösterilmiştir.)

#### 38. Finansal araçlardan kaynaklanan risklerin niteliği ve düzeyi (devamı)

##### iii) Fiyat riski

Grup'un operasyonel kârlılığı ve operasyonlarından sağladığı nakit akımları, faaliyet gösterilen petrokimya sektöründeki rekabet ve hammadde fiyatlarındaki değişime göre değişkenlik gösteren nafta fiyatlarından etkilenmekte olup, Grup yönetimi söz konusu riskin bertaraf edilmesi için elde bulundurduğu stok miktarlarını optimum stok seviyesini göz önünde bulundurarak düzenli olarak gözden geçirmekte ve maliyetlerin fiyat üzerindeki baskısını indirmek amacıyla maliyet iyileştirici önlemler almaktadır. Mevcut riskler, Grup'un Yönetim Kurulu'nca yapılan düzenli toplantılarda izlenmektedir.

Grup, satış fiyatlarını belirlerken petrokimyasal ürünlerin iç ve dış piyasalardaki çeşitli gösterge ve gelişmelerini dikkate almaktadır. Dış piyasalar açısından, petrokimyasal ürünlerin uluslararası fiyatlarının yayınlandığı yayınlarda Batı Avrupa, Asya ve Amerika'da oluşan kontrat, spot ve fabrika teslim fiyatları izlenmekte ve bu fiyatların Türkiye'ye ithal maliyetleri hesaplanmaktadır. Bunun yanı sıra, ihracat için alınan fiyat teklifleri değerlendirilmektedir. Grup, iç piyasadaki satış fiyatlarını belirlerken ise piyasa oyuncularını ve yayınlardan elde edilen fiyat bilgileri ile Grup'un üretim, stok düzeyi ve alınan sipariş miktarı gibi göstergeleri dikkate almaktadır.

##### d) Sermaye riski yönetimi

Sermayeyi yönetirken Grup'un hedefleri, ortaklarına getiri ve fayda sağlamak ile sermaye maliyetini azaltmak amacıyla en uygun sermaye yapısıyla Grup'un faaliyetlerinin devamını sağlayabilmektir.

Sermaye yapısını korumak veya yeniden düzenlemek için Grup ortaklara ödenen temettü tutarını değiştirebilir, sermayeyi hissedarlara iade edebilir, yeni hisseler çıkarabilir ve borçlanmayı azaltmak için kimi varlıklarını satabilir.

Grup sermayeyi borç/özkaynaklar oranını kullanarak izler. Bu oran net borcun toplam özkaynaklara bölünmesiyle bulunur. Net borç, nakit ve nakit benzeri değerlerin toplam borç tutarından (bilançoda gösterildiği gibi finansal borçlar, ticari ve diğer borçlar ile kısa ve uzun vadeli diğer yükümlülükleri içerir) düşülmesiyle hesaplanır.

	31 Aralık 2010	31 Aralık 2009
Toplam borçlar	684.735.408	549.349.429
Eksi: Nakit ve nakit benzeri değerler (Dipnot 6)	(201.710.447)	(175.498.537)
Net borç	483.024.961	373.850.892
Toplam özkaynaklar	1.600.347.451	1.470.262.531
<b>Borç/özkaynaklar oranı</b>	<b>%30</b>	<b>%25</b>

## Petkim Petrokimya Holding A.Ş.

### 31 Aralık 2010 tarihinde sona eren yıla ait konsolide finansal tablolara ilişkin açıklayıcı dipnotlar (devamı)

(Tutarlar, aksi belirtilmedikçe, Türk Lirası ["TL"] olarak gösterilmiştir.)

#### 39. Finansal araçlar (gerçeğe uygun değer açıklamaları ve finansal riskten korunma muhasebesi çerçevesindeki açıklamalar)

Makul değer, bir finansal aracın zorunlu bir satış veya tasfiye işlemi dışında gönüllü taraflar arasındaki bir cari işlemde, el değiştirebileceği tutar olup, eğer varsa oluşan bir piyasa fiyatı ile en iyi şekilde belirlenir.

Finansal araçların tahmini makul değerleri, Grup tarafından mevcut piyasa bilgileri ve uygun değerlendirme metodları kullanılarak belirlenmiştir. Ancak, makul değer tahmini amacıyla piyasa verilerinin yorumlanmasında muhakeme kullanılır. Buna göre, burada sunulan tahminler, Grup'un bir güncel piyasa işleminde elde edebileceği değerlerin göstergesi olmayabilir.

Aşağıdaki yöntem ve varsayımlar, makul değeri belirlenebilen finansal araçların makul değerlerinin tahmininde kullanılmıştır:

##### Finansal varlıklar

Yıl sonu kurlarıyla çevrilen dövize dayalı olan bakiyelerin makul değerlerinin, kayıtlı değerlerine yaklaştığı kabul edilmektedir. Nakit ve nakit benzerleri makul değerleri ile gösterilmektedir. Ticari ve ilişkili taraflardan alacakların rayiç bedellerinin, kısa vadeli olmaları sebebiyle makul değerlerinin defter değerlerine yaklaştığı varsayılmaktadır. Borsaya kayıtlı olmayan satılmaya hazır finansal varlıkların ise maliyetlerinden, varsa, değer düşüklüğü çıkarılmış değerleri makul değerleri olarak kabul edilmektedir.

##### Finansal yükümlülükler

Ticari borçlar, ilişkili taraflara borçlar ve diğer parasal yükümlülüklerin iskonto edilmiş kayıtlı değerleri ile birlikte makul değerlerine yaklaşık tutarlar üzerinden gösterildiği tahmin edilmekte olup yıl sonu kurlarıyla çevrilen dövize dayalı olan bakiyelerin makul değerlerinin, kayıtlı değerlerine yaklaştığı kabul edilmektedir.

31 Aralık 2010 ve 2009 tarihleri itibarıyla banka kredilerinin kayıtlı değerleri ve makul değerleri aşağıdaki gibidir:

	31 Aralık 2010		31 Aralık 2009	
	Kayıtlı değer	Makul değer	Kayıtlı değer	Makul değer
<b>Kısa vadeli yükümlülükler</b>				
ABD Doları krediler	85.363.227	85.777.985	82.951.104	83.314.811
TL krediler	3.450.620	3.450.620	4.776.884	4.776.884
<b>Uzun vadeli yükümlülükler</b>				
ABD Doları krediler	7.730.000	7.730.000	-	-

#### 40. Bilanço tarihinden sonraki olaylar

Yoktur.

#### 41. Finansal tabloları önemli ölçüde etkileyen ya da finansal tabloların açık, yorumlanabilir ve anlaşılabilir olması açısından açıklanması gereken diğer hususlar

Yoktur.







## ŞİRKET ERİŞİM BİLGİLERİ

### PETKİM PETROKİMYA HOLDİNG A.Ş.

#### GENEL MÜDÜRLÜK

P.K. 12 Aliğa 35800 İZMİR-TÜRKİYE

T: 0232 616 1240 (10 Hat)

0232 616 3240 (8 Hat)

F: 0232 616 1248

0232 616 1439

0232 616 2490

#### SATIŞ PLANLAMA VE MÜŞTERİ DESTEK MÜDÜRLÜĞÜ

T: 0232 616 4590

0232 616 3691

0232 616 3686

F: 0232 616 4770

#### SATIŞ VE PAZARLAMA MÜDÜRLÜĞÜ

T: 0232 616 8520

0212 305 0029

F: 0232 616 4770

#### TİCARET MÜDÜRLÜĞÜ

Büyükdere Cad. No: 231

SOCAR Bosphorus Plaza Giriş Katı

Maslak, Şişli, İSTANBUL- TÜRKİYE

T: 0212 305 0021

0212 305 0024

0212 305 0023

F: 0212 305 0076

[www.petkim.com.tr](http://www.petkim.com.tr)

[petkim@petkim.com.tr](mailto:petkim@petkim.com.tr)

